


瀬戸市統計書

令和6年刊



市紋章

市制施行を記念して公募したもので、「土」を図案化し壺に形づくったものである。

昭和5年9月12日制定

瀬戸市

瀬戸市民憲章

わたくしたちは、「やきもののまち」として発展してきた輝かしい歴史と、限りない未来を持つ瀬戸市民です。

わたくしたちは、いっそう心ゆたかな住みよいまちづくりをめざし、ここに市民憲章を定めます。

わたくしたち瀬戸市民は

1. 自然を大切にし、産業をのばし、豊かなまちをつくりましょう。
1. きまりを守り、心のかようまちをつくりましょう。
1. 元気に働き、明るく幸せなまちをつくりましょう。
1. 若い力を育て、希望とやすらぎのあるまちをつくりましょう。
1. スポーツに親しみ、教養を高め、すぐれた文化のまちをつくりましょう。

昭和54年10月1日制定

は し が き

ここに瀬戸市統計書（令和 6 年刊）を刊行いたします。

本書は瀬戸市の人口・経済・社会・文化など各分野にわたる基本的な統計資料を総合的に収録し、その推移と現状を明らかにしたものです。

編集にあたっては、できる限り最新の資料を収集し内容の充実に努めておりますが、今後とも皆様のご指導をいただき、さらに改善・充実を図っていきたいと考えております。

なお、本書の編さんにあたって貴重な資料を提供していただきました各関係機関の方々のご厚意に対し深く感謝いたしますとともに、今後とも一層のご協力を賜りますようお願いいたします。

令和 6 年 3 月

瀬戸市長 川本雅之

凡 例

- 1 本書は、瀬戸市の人口・経済・社会・文化など各分野にわたる基本的な統計資料を総合的に収録したものです。
- 2 資料は、官公庁・民間諸機関ならびに瀬戸市の各課において直接収集したものです。
- 3 各表中、年は暦年を、年度は会計年度を示し、年月日の記入のあるものは、その期日現在を示しています。
- 4 統計表中、注記する必要のあるものについては表欄外に表してあります。
- 5 国土交通省国土地理院の公表により市域面積が変更されました。
 - (1) 平成元年 11 月 10 日以降の資料は 111.52k m²で掲げてあります。
 - (2) 平成 5 年 10 月 1 日以降の資料は 111.63k m²で掲げてあります。
 - (3) 平成 9 年 9 月 1 日以降の資料は 111.62k m²で掲げてあります。
 - (4) 平成 19 年 10 月 1 日以降の資料は 111.61k m²で掲げてあります。
 - (5) 平成 26 年 10 月 1 日以降の資料は 111.40k m²で掲げてあります。
- 6 統計表中の符号の用法は、次のとおりです。
 - 「－」……………該当数字なし
 - 「…」……………不詳または資料なし
 - 「△」……………マイナス
 - 「x」……………該当数字はあるが、秘密保護上特にさしひかえたもの
- 7 この統計書に収録した資料について、さらに詳細な数字が必要な場合、あるいは疑義のある場合は、各資料の提供先または瀬戸市経営戦略部政策推進課にご照会ください。

電話 (0561) 88-2551 (直通)
(0561) 82-7111 (代表) 内線 132
瀬戸市ホームページ
<http://www.city.seto.aichi.jp/>

総目次

	ページ
A 土地・気象	1
B 人口	6
C 国勢調査	24
D 事業所	42
E 農・林業	48
F 工業	56
G 商業	74
H 水道	76
I 運輸・通信	78
J 土木・都市計画・住宅	86
K 金融・経済	102
L 教育・文化	112
M 社会福祉	130
N 保健・衛生	144
O 労働	156
P 市民所得	158
Q 司法・治安・消防	162
R 財政	174
S 選挙・議会・公務員	190
T その他	206

目 次

	ページ
A 土地・気象	
1 瀬戸市の位置	1
2 瀬戸市の沿革	1
3 河川の状況	2
4 土地地目別状況	2
5 土地利用状況	2
6 地目別課税土地面積	4
7 地目別課税土地評価額	4
8 農地転用の状況	4
9 年別気象状況	4
10 風速・風向	5
B 人口	
1 人口の推移	6
2 町別人口・世帯	8
3 外国人住民国籍別人口	18
4 人口動態（受付件数）	18
5 住民登録人口異動	18
6 年齢（5歳階級）別人口	20
7 連区別・年齢（3区分）別・男女別人口	22
8 年齢（3区分）別人口推移	22
C 国勢調査	
1 人口・世帯数	24
2 年齢（5歳階級）別・男女別人口	24
3 人口集中地区の変遷	25
4 国籍・男女別外国人数	25
5 年齢（5歳階級）別配偶関係	26
6 産業別・従業上の地位別15歳以上人口	28
7 労働力状態男女別15歳以上人口	28
8-1 産業別・年齢（5歳階級）別15歳以上就業者数（平成27年）	30
8-2 産業別・年齢（5歳階級）別15歳以上就業者数（令和2年）	32
9 世帯の種類別・世帯人員別世帯数・世帯人員	34
10 世帯の経済構成別一般世帯数・世帯人員	34
11 施設等の世帯の種類別世帯数及び世帯人員	34
12 世帯の家族類型別一般世帯数・一般世帯人員及び親族人員	36
13 住宅の種類及び所有関係別一般世帯数・世帯人員	36

1 4	流入人口・昼夜間人口	3 8
1 5	瀬戸市を常住地とする就業者数・通学者数	4 0
1 6	瀬戸市を従業地・通学地とする就業者数・通学者数	4 1

D 事業所

1	産業別事業所数・従業者数	4 2
2	従業者規模別事業所数・従業者数（民営）	4 3
3	経営組織別事業所数・従業者数	4 3
4-1	産業（中分類）別事業所数・従業者数（平成28年）	4 4
4-2	産業（中分類）別事業所数・従業者数（令和3年）	4 6

E 農・林業

1	農家数	4 8
2	農産物販売金額規模別農家数	4 8
3	経営耕地面積及び規模別農家数	4 8
4	農業従事日数別世帯員数	4 8
5	所有形態別森林面積	4 9
6	農作物別収穫農家数・収穫面積・販売農家数	5 0
7	米・麦の生産量	5 0
8	家畜などの飼育状況	5 2
9	農業協同組合概要	5 2
1 0	農業共済引受実績（農作物）	5 4
1 1	農業共済引受実績（家畜）	5 4
1 2	農業共済引受実績（園芸施設）	5 4

F 工業

1-1	令和2年工業統計調査総括表（令和元年実績）	5 6
1-2	令和3年経済センサス-活動調査総括表（工業）	5 8
2	産業中分類別事業所数	6 0
3	産業中分類別従業者数	6 1
4	産業中分類別製造品出荷額等	6 2
5	産業中分類別原材料使用額等	6 3
6	産業中分類別付加価値額	6 4
7	産業中分類別生産額	6 5
8	産業中分類別現金給与総額	6 6
9	窯業土石関係事業所数	6 7
1 0	窯業土石関係従業者数	6 8
1 1	窯業土石関係製造品出荷額等	6 9

	ページ
1 2 従業者規模別事業所数	7 0
1 3 従業者規模別従業者数	7 0
1 4 従業者規模別製造品出荷額等	7 0
1 5 窯業土石関係比較統計表	7 0
1 6 陶土供給取扱状況	7 2
1 7 珪砂用途別生産量	7 2
1 8 珪砂出荷状況	7 2
1 9 部会別窯（炉）保有状況	7 2
G 商業	
1 平成28年経済センサス - 活動調査総括表（商業）	7 4
2 令和3年経済センサス - 活動調査総括表（商業）	7 5
H 水道	
1 上水道の普及状況	7 6
2 上水道施設利用状況	7 6
3 給水量の分析	7 7
4 上水道用途別使用量（有収水量）	7 7
I 運輸・通信	
1 名古屋鉄道電車運行状況（尾張瀬戸駅 営業列車本数）	7 8
2 名古屋鉄道駅別乗車人員	7 8
3 名鉄バス運行状況	7 9
4 名鉄バス利用状況	7 9
5 交通量調査結果（国道・県道）（令和3度）	8 0
6 車種別保有自動車数	8 2
7 軽自動車等保有状況	8 2
8 せと赤津・せと品野インターチェンジ交通量	8 2
9 コミュニティバス利用者数	8 4
1 0 愛知環状鉄道駅別乗降客数	8 4
1 1 テレビジョン受信契約数	8 4
1 2 電話架設等の推移	8 5
J 土木・都市計画・住宅	
1 道路の状況	8 6
2 急傾斜地崩壊危険区域	8 7
3 橋梁の状況	8 7
4 都市計画道路	8 8

5	都市公園・墓苑	90
6	市道の舗装状況	92
7	用途地域の現況	92
8	県営及び公社住宅	92
9	市営住宅	93
10	家屋（木造）の用途別棟数・床面積	94
11	家屋（非木造）の用途別棟数・床面積	94
12	建物・世帯及び世帯人員	96
13	高齢者等のための設備状況別住宅数	96
14	建築年別居住世帯数	98
15	住宅の建て方及び階数別住宅数	98
16	着工建築物の工事件数	98
17	構造別着工建築物の床面積	98
18	公共下水道の概要（全体計画）	100
19	下水道管きよ	100
20	公共下水道の状況	100
21	土地区画整理事業の概要	100

K 金融・経済

1	預金貸出残高及び金融機関数	102
2	たばこ売上本数	102
3-1	市経由融資（小規模企業等振興資金・市小口事業資金・市経営安定特別資金）状況	103
3-2	市経由融資（小規模企業等振興資金・市小口事業資金・市経営安定特別資金）に おける業種別融資状況（設備資金）	104
3-3	市経由融資（小規模企業等振興資金・市小口事業資金・市経営安定特別資金）に おける業種別融資状況（運転資金）	105
4	地価調査	106
5	地価公示	108

L 教育・文化

1	私立幼稚園の幼児数等	112
2-1	公立小学校の児童数等	112
2-2	私立小学校の児童数等	112
3-1	公立中学校の生徒数等	112
3-2	私立中学校の生徒数等	114
4-1	公立高等学校の生徒数等	114
4-2	私立高等学校の生徒数等	114
5	私立各種学校の生徒数等	115

6	市立特別支援学校の児童・生徒数等	114
7	私立大学の学生数等	115
8	幼稚園一覧	116
9	小・中学校一覧	116
10	高等学校一覧	117
11	特別支援学校	117
12	大学	117
13	高等技術専門学校	117
14	中学校卒業者の卒業後の状況	118
15	高等学校卒業者の卒業後の状況	118
16	瀬戸市立学校建物及び敷地面積	118
17	文化センター利用状況	120
18	デジタルリサーチパークセンター利用状況	120
19	福祉保健センター利用状況	121
20	公民館及び地域交流センター利用状況	122
21	パーティセと市民交流センター利用状況	122
22	体育施設利用状況	123
23	図書館蔵書冊数	124
24	団体用視聴覚教材利用状況	124
25	団体用視聴覚機材利用件数	124
26	図書館資料貸出状況	124
27	移動図書館利用状況	126
28	学校図書配達（学校団体貸出）	126
29	瀬戸蔵利用状況	126
30	観光レクリエーション利用者数	127
31	指定文化財	128
32	登録文化財	129

M 社会福祉

1	保育園一覧	130
2	保育園入所状況	132
3	社会福祉施設等	134
4	老人クラブ結成状況	134
5	老人保護措置の状況	134
6	身体障害者手帳交付台帳登載数	135
7	共同募金（一般）・（歳末）	135
8	生活保護法による保護	136
9	国民健康保険の状況	136

1 0	国民健康保険の給付状況	1 3 6
1 1	国民年金の加入状況	1 3 8
1 2	基礎年金給付状況	1 3 8
1 3	旧法国民年金給付状況	1 3 8
1 4	医療福祉事業の状況	1 3 8
1 5	後期高齢者福祉医療の支給状況	1 4 0
1 6	児童手当の状況	1 4 0
1 7	シルバー人材センター事業実績状況	1 4 0
1 8	児童遊園等の設置状況	1 4 2
1 9	せとっ子ファミリー交流館利用状況	1 4 2
2 0	介護保険認定者数	1 4 2
2 1	介護保険給付額	1 4 3

N 保健・衛生

1	医療施設状況	1 4 4
2	医療関係者数（従業地）	1 4 4
3	公立陶生病院	1 4 5
4	生活習慣病予防事業実施状況	1 4 6
5	結核予防事業実施状況	1 4 7
6	予防接種実施状況	1 4 7
7	感染症発生状況	1 4 7
8	母子保健事業実施状況	1 4 8
9	し尿及び浄化槽汚泥収集・処理状況	1 4 9
1 0	ごみ収集状況	1 4 9
1 1	ごみ減量活動団体回収状況（紙・布類）	1 4 9
1 2	し尿処理場概要	1 4 9
1 3	ごみ処理場概要	1 5 0
1 4	ごみ処理実績	1 5 0
1 5	公害苦情陳情件数	1 5 0
1 6	公害苦情業種別発生状況	1 5 1
1 7	公害苦情地域別発生状況	1 5 1
1 8	春雨墓苑事業経過	1 5 1
1 9	墓地一覧表	1 5 2
2 0	環境衛生施設	1 5 5

O 労働

1	労働力需給状況（新規学校卒業者を除く・パートタイムを含む）	1 5 6
2	新規学校卒業者就職状況（中学・高校分）	1 5 6

3	新規学校卒業生充足状況（中学・高校分）	156
4	雇用保険適用状況	156
5	雇用保険給付状況	156
6	労働災害発生状況	157
7	業種別・起因物別労働災害発生状況	157

P 市民所得

1	市民所得主要指標	158
2	市内総生産（実数）	158
3	市内純生産（実数）	159
4	市民所得（実数）	160
5	市民家計所得（実数）	161

Q 司法・治安・消防

1	登記	162
2	民事訴訟事件	162
3	民事調停事件	162
4	検察事件	164
5	刑事事件	164
6	少年院入出院人員	164
7	道路別交通事故発生件数（人身事故）	166
8	交通事故発生状況	166
9	犯罪発生状況	167
10	消防職員・団員数	168
11	消防車両等の状況	168
12	時間別火災発生状況	169
13	火災損害状況	170
14	地域別火災発生状況	170
15	気象別火災発生状況	171
16	事故別救急出場状況	172
17	年齢別搬送人員	172
18	傷病程度別搬送人員	173
19	曜日別救急出場件数	173
20	事故別救助出動状況	173

R 財政

1	会計区分別歳入・歳出決算額	174
2	一般会計財源別歳入決算額	175

3	一般会計目的別歳出決算額	175
4	普通会計性質別歳出決算額	176
5	個人市民税課税標準段階別課税状況	176
6	税目別不納欠損決算額	176
7	税目別納税義務者数	177
8	市税の決算状況	178
9	市債（目的別現在高）	179
10	市債（借入先別現在高）	180
11-1	市有財産（土地）	181
11-2	市有財産（建物）	181
12-1	用途別市有財産（行政財産・土地）	182
12-2	用途別市有財産（行政財産・建物）	184
13-1	用途別市有財産（普通財産・土地）	186
13-2	用途別市有財産（普通財産・建物）	188

S 選挙・議会・公務員

1	選挙人名簿男女別登録者数	190
2	衆議院議員選挙の投票状況	190
3	参議院議員選挙の投票状況	190
4	愛知県知事選挙の投票状況	192
5	愛知県議会議員選挙の投票状況	192
6	市長選挙の投票状況	192
7	市議会議員選挙の投票状況	194
8	投票区別選挙人名簿登録者数	194
9	市議会開催状況及び付議案件	196
10	常任委員会等開催状況	196
11	歴代市長	197
12	歴代助役・副市長	197
13	歴代収入役	197
14	歴代市議会議長	198
15	歴代市議会副議長	200
16	市職員数	202
17	部別職員数	203
18	行政組織図	204

T その他

1	愛知県下各市の状況	206
2	市民相談取扱件数	208

3	施設一覧	
	◎ 市の施設	209
	◎ 県の施設	211
	◎ 国等の施設	212
	◎ その他	213
4	年表	214
	市の木・市の花・市のシンボルマーク・ロゴマーク	226
	健康都市宣言・交通安全都市宣言・暴力追放都市宣言・平和都市宣言	227

市民のくらし

<p>人口密度</p> <p>1k m²あたり 1,145.1 人</p> <p>人口 127,568 人 面積 111.40k m² R5.10.1 現在人口・面積</p>	<p>家 族</p> <p>1 世帯あたり 2.2 人</p> <p>人口 127,568 人 世帯 58,085 世帯 R5.10.1 現在人口・世帯</p>	<p>転 入</p> <p>1 日に 12.0 人</p> <p>4,368 人 ÷ 365 日 = 11.96 人 R5.1.1～R5.12.31 の届出</p>
<p>出 生</p> <p>1 日あたり 1.9 人</p> <p>688 人 ÷ 365 日 = 1.88 人 R5.1.1～R5.12.31 の届出</p>	<p>死 亡</p> <p>1 日あたり 4.3 人</p> <p>1,577 人 ÷ 365 日 = 4.32 人 R5.1.1～R5.12.31 の届出</p>	<p>転 出</p> <p>1 日に 11.5 人</p> <p>4,201 人 ÷ 365 日 = 11.50 人 R5.1.1～R5.12.31 の届出</p>
<p>結 婚</p> <p>1 日に 0.9 件</p> <p>324 件 ÷ 365 日 = 0.89 件 R5.1.1～R5.12.31 の届出</p>	<p>離 婚</p> <p>1 日に 0.5 件</p> <p>173 件 ÷ 365 日 = 0.47 件 R5.1.1～R5.12.31 の届出</p>	<p>交通事故</p> <p>1 日に 9.6 件</p> <p>3,498 件 ÷ 365 日 = 9.58 件 R5.1.1～R5.12.31 の件数</p>
<p>火 災</p> <p>10.4 日に 1 件</p> <p>365 日 ÷ 35 件 = 10.43 日 R5.1.1～R5.12.31 の件数</p>	<p>救急出場</p> <p>1 日に 18.2 件</p> <p>6,642 件 ÷ 365 日 = 18.19 件 R5.1.1～R5.12.31 の件数</p>	<p>ご み</p> <p>1 日に 106.7 t</p> <p>38,929 t ÷ 365 日 = 106.65 t R4.4.1～R5.3.31 の収集量</p>
<p>予 算</p> <p>市民 1 人あたり 322,250 円</p> <p>R5.4.1 現在人口 127,882 人 R5 年度当初予算一般会計 41,210,000 千円</p>	<p>市 税</p> <p>市民 1 人あたり 148,553 円</p> <p>R4.4.1 現在人口 128,470 人 R4 年度現年課税調定額 19,084,589 千円</p>	<p>上水道給水</p> <p>1 日平均給水量 40,102 m³</p> <p>R4 年度実績</p>

A 土地・気象

A-1 瀬戸市の位置

市役所の位置	市の大きさ
東経 137° 5' 3"	東西 12.8 km
	南北 13.6 km
北緯 35° 13' 24"	面積 111.40 km ²

世界測地系での数値

資料：都市計画課

A-2 瀬戸市の沿革

瀬戸市は濃尾平野の東、尾張丘陵の一角にあって、中部経済圏の中心地である名古屋市の北東約20kmに位置しています。

周囲を標高100～300mの小高い山々に囲まれ気候も温暖。しかも丘陵地帯には瀬戸層群と呼ばれる新第三紀鮮新世の地層があり、やきものの原料となる良質の陶土やガラスの原料となる珪砂を豊富に含んでいます。

北部や東部の山間地帯には、松などの樹林が広がり、かつては、こうした恵まれた自然が、瀬戸の窯業の発展に大きな支えとなってきたのです。こうした自然や時代の移り変わりを背景に、窯業に携わってきた人々のたゆまぬ努力のおかげで、せとものは、やきものの代名詞として日本のみならず、世界の人々に知られるようになりました。

明治11年（1878）に郡区町村編成法、同22年（1889）に町村制が公布されると、近代的な自治体である「瀬戸村」となり、次いで明治25年（1892）には「瀬戸町」となりました。

さらに大正に入ると、隣接村の合併に意欲をみせ、大正14年（1925）には、赤津村および旭村の一部（今村・美濃之池村）を合併して、着々と市制施行への準備を整えました。

それから4年後の昭和4年（1929）10月1日、愛知県で5番目の市として、新生「瀬戸市」の誕生をみたわけです。

その後も市域の拡大に努め、昭和26年（1951）には水野村と合併、同30年（1955）には幡山村、同34年（1959）には品野町と相次いで合併し、現在、市域面積は111.40平方キロメートル、人口は約13万人を数えるまでに発展しました。

瀬戸市には、このような長い間培われてきた歴史や伝統、文化があり、また、豊かな自然もいまなお多く残されています。

A-3 河川の状況

令和5年4月1日現在

水系	項目	河川名	河川延長 (m)	支川 (一次支川)	
				支川数	支川延長 (km)
合計			31,974	76	106.42
	庄内川	矢田川	6,146	18	32.16
	〃	瀬戸川	6,044	15	18.34
	〃	水野川	12,374	32	40.27
	〃	庄内川	7,410	11	15.65

瀬戸市内についてのものである。

資料：維持管理課

A-4 土地地目別状況

年	地目	総数	田	畑	宅地	池沼	山林	原野
令和 2年	111.40	2.98	2.53	17.81	0.02	32.92	0.55	
	3	111.40	2.95	2.50	17.96	0.00	32.91	0.55
	4	111.40	2.92	2.48	17.99	0.00	31.88	0.54
	5	111.40	2.88	2.45	18.01	0.00	31.56	0.53

A-5 土地利用状況

総数	小計	市					街			化
		自然的土地利用					都			
		農地		山林	水面	自然	住宅用地	商業用地		
田	畑	1ha以上の商業施設用地								
11,140	2,610	16	48	233	33	141	964	114	10	

市街化区域及び調整区域面積は、愛知県都市計画基礎調査要綱より令和3年度時点の値が記載されています。

各年1月1日現在 単位：km²

雑種地				その他
総数	ゴルフ用地	軌道用地	その他	
9.25	1.42	0.19	7.64	45.36
9.14	1.36	0.19	7.60	45.45
9.05	1.21	0.19	7.65	45.48
10.13	1.21	0.19	8.73	45.46
10.20	1.21	0.19	8.79	45.77

資料：税務課

令和6年1月1日現在 単位：ha

区的土地利用							調整区域
工業用地	農林漁業施設用地	公的・公益用地	道路用地	交通施設用地	公共空地	その他の空地	
288	1	176	400	18	67	111	8,530

資料：都市計画課(愛知県「令和5年度都市計画基礎調査」)

A-6 地目別課税土地面積

年	区分	総数	宅地	田	畑
平成 31 年		36,777,927	15,983,084	2,583,150	2,172,680
令和 2 年		36,759,147	16,076,561	2,550,794	2,143,891
	3	37,111,635	16,242,149	2,514,635	2,115,277
	4	37,588,560	16,261,831	2,488,715	2,092,831
	5	37,655,780	16,306,429	2,445,720	2,078,823

A-7 地目別課税土地評価額

年	区分	総数	宅地	田	畑
平成 31 年		518,008,693	479,411,371	2,715,445	4,732,237
令和 2 年		519,741,398	481,899,384	2,527,773	4,663,488
	3	528,721,588	491,817,601	2,320,720	4,492,533
	4	528,692,741	491,118,446	2,248,160	4,455,086
	5	532,241,231	492,238,379	2,633,843	4,656,710

A-8 農地転用の状況

単位：㎡

区分		年	令和元年	2	3	4	5
農地法 第4条関係	計		10,097	5,448	27,316	87,110	10,196
	件数		21	10	13	21	16
	田 畑		6,018 4,079	4,457 991	1,424 25,892	19,359 67,751	2,059 8,137
農地法 第5条関係	計		125,782	102,142	68,451	99,515	107,874
	件数		180	144	142	128	155
	田 畑		71,936 53,846	36,296 65,845	30,099 38,352	41,121 58,394	60,439 47,435

資料：産業政策課

A-9 年別気象状況

区分		年	令和元年	2	3	4	5
風速 (m/s)	1日平均		2.2	2.2	2.1	2.1	2.2
気温 (℃)	1日平均		16.4	16.4	16.3	16.2	16.9
湿度 (%)	1日平均		68.2	70.5	69.1	67.7	65.2
火災警報発令回数			-	-	-	-	-
降水量 (mm)	降水日数		121	108	117	116	119
	総水量		1,516.5	1,530.5	1,813.5	1,482.0	1,409.0
	最高日降水量		117.0	59.5	103.0	94.5	152.0

資料：消防本部

各年1月1日現在 単位：㎡

山 林	原 野	池 沼	雑 種 地 等
10,066,941	224,947	-	5,747,125
10,096,598	222,627	-	5,668,676
10,195,163	222,266	-	5,822,145
9,622,092	217,116	-	6,905,975
9,644,713	211,147	-	6,968,948

資料：税務課

各年1月1日現在 単位：千円

山 林	原 野	池 沼	雑 種 地 等
2,234,501	159,309	-	28,755,830
2,162,808	158,985	-	28,328,960
2,124,928	159,592	-	27,806,214
2,089,055	152,530	-	28,629,464
2,006,855	140,242	-	30,565,202

資料：税務課

A-10 風速・風向

単位：日

区分		年	令和元年	2	3	4	5
		合計	365	366	365	365	365
風 速	0 ~ 0.5m未満	-	-	-	-	-	-
	0.5~ 1.5 "	95	85	91	96	79	
	1.5~ 2.5 "	165	178	169	166	172	
	2.5~ 3.5 "	64	66	63	75	77	
	3.5~ 4.5 "	33	24	23	23	20	
	4.5~ 5.5 "	3	11	8	3	15	
	5.5~ 6.5 "	4	2	1	1	2	
	6.5~ 9.0 "	1	-	1	1	-	
9.0 m 以上	-	-	9	-	-		
風 向	北	-	-	1	1	4	
	北 北 東	-	-	-	-	-	
	北 東	-	1	-	5	7	
	東 北 東	70	75	81	83	83	
	東 東	2	3	4	2	13	
	東 南 東	-	0	2	2	-	
	南 東	12	28	16	18	18	
	南 南 東	27	19	37	23	40	
	南 南	52	41	42	42	42	
	南 南 西	-	2	4	-	-	
	南 西	-	-	2	-	-	
	西 南 西	1	-	5	1	-	
	西 西	-	5	9	4	2	
	西 北 西	31	41	42	32	31	
北 西	59	63	43	63	55		
北 北 西	111	88	77	89	70		
無 風 状 態	-	-	-	-	-		

資料：消防本部

B 人口

B-1 人口の推移

年	面積 (km ²)	瀬戸市(町)のみ					1世帯あたり 人口	人口密度 (km ² あたり)
		世帯数	人					
			総数	男	女			
大正 9年	28.43	4,984	22,185	11,682	10,503	4.5	780.3	
14	30.09	6,916	31,279	16,558	14,721	4.5	1,039.5	
昭和 5年	30.09	8,259	37,309	19,606	17,703	4.5	1,239.9	
10	"	10,092	47,553	24,677	22,876	4.7	1,580.4	
15	"	9,733	45,775	22,860	22,915	4.7	1,521.3	
22	"	9,777	42,788	20,757	22,031	4.4	1,422.0	
25	"	9,843	45,752	22,318	23,434	4.6	1,520.5	
30	"	13,588	64,681	31,355	33,326	4.8	906.4	
35	71.36	17,412	82,101	39,741	42,360	4.7	744.1	
40	110.34	20,340	86,424	42,214	44,210	4.2	783.3	
41	"	20,897	89,637	43,601	46,036	4.3	812.4	
42	"	21,544	90,825	44,207	46,618	4.2	823.1	
※43	"	21,359	88,044	42,982	45,062	4.1	797.9	
44	"	22,681	90,653	44,409	46,244	4.0	821.6	
45	"	23,652	92,681	45,306	47,375	3.9	840.0	
46	"	24,698	96,066	47,246	48,820	3.9	870.6	
47	"	26,200	100,032	49,372	50,660	3.8	906.6	
48	"	28,220	104,812	51,806	53,006	3.7	949.9	
49	"	29,661	108,910	53,929	54,981	3.7	987.0	
50	"	30,799	112,569	55,794	56,775	3.7	1,020.2	
51	"	31,994	116,043	57,504	58,539	3.6	1,051.7	
52	"	32,487	117,447	58,194	59,253	3.6	1,064.4	
53	"	33,032	118,801	58,899	59,902	3.6	1,076.7	
54	"	34,804	119,855	59,396	60,459	3.4	1,086.2	
55	"	35,089	120,774	59,975	60,799	3.4	1,094.6	
56	"	35,762	122,125	60,427	61,698	3.4	1,106.8	
57	"	36,277	123,180	60,881	62,299	3.4	1,116.4	
58	"	36,778	124,241	61,446	62,795	3.4	1,126.0	
59	"	37,128	124,731	61,663	63,068	3.4	1,130.4	
60	"	36,804	124,623	61,722	62,901	3.4	1,129.4	
61	"	37,556	124,500	61,523	62,977	3.3	1,128.3	
62	"	37,802	124,597	61,482	63,115	3.3	1,129.2	
63	"	38,257	125,078	61,694	63,384	3.3	1,133.6	
平成 元 年	"	38,987	125,913	62,023	63,890	3.2	1,129.1	
2	*111.52	39,096	126,340	62,320	64,020	3.2	1,132.9	
3	"	40,207	126,843	62,410	64,433	3.2	1,137.4	
4	"	41,042	127,454	62,718	64,736	3.1	1,142.9	
5	"	42,196	128,913	63,404	65,509	3.1	1,154.8	
6	*111.63	42,769	129,086	63,550	65,536	3.0	1,156.4	
7	"	42,974	129,393	63,960	65,433	3.0	1,159.1	
8	"	44,137	130,072	64,090	65,982	2.9	1,165.2	
9	"	44,950	130,469	64,322	66,147	2.9	1,168.9	
10	*111.62	45,491	130,560	64,277	66,283	2.9	1,169.7	
11	"	46,151	130,934	64,454	66,480	2.8	1,173.0	
12	"	46,293	131,650	65,093	66,557	2.8	1,179.4	
13	"	47,710	132,211	65,071	67,140	2.8	1,184.5	
14	"	48,411	132,452	65,252	67,200	2.7	1,186.6	
15	"	48,810	132,094	65,056	67,038	2.7	1,183.4	
16	"	49,500	132,173	65,130	67,043	2.7	1,184.1	
17	"	48,361	131,925	65,471	66,454	2.7	1,181.9	
18	"	50,826	132,327	65,260	67,067	2.6	1,185.5	
19	"	51,589	132,717	65,388	67,329	2.6	1,189.1	
20	*111.61	52,358	133,339	65,687	67,652	2.5	1,194.7	
21	"	52,878	133,518	65,771	67,747	2.5	1,196.3	
22	"	50,289	132,224	65,123	67,101	2.6	1,184.7	
23	"	53,453	133,136	65,443	67,693	2.5	1,192.9	
24	"	53,263	132,723	65,222	67,501	2.5	1,189.2	
25	"	53,420	131,975	64,875	67,100	2.5	1,182.5	
26	"	53,713	131,455	64,647	66,808	2.4	1,180.0	
27	*111.40	50,327	129,046	63,189	65,857	2.6	1,158.4	
28	"	54,700	130,516	64,219	66,297	2.4	1,171.6	
29	"	55,147	130,211	64,102	66,109	2.4	1,168.9	
30	"	55,609	129,656	63,803	65,853	2.3	1,163.9	
令和 元 年	"	56,273	129,496	63,771	65,725	2.3	1,162.4	
2	"	52,273	127,792	62,586	65,206	2.4	1,147.1	
3	"	57,328	128,869	63,399	65,470	2.2	1,156.8	
4	"	57,744	128,343	63,118	65,225	2.2	1,152.1	
5	"	58,085	127,568	62,744	64,824	2.2	1,145.1	

*国勢調査以外は登録人口。(外国人登録人口含む)

各年10月1日現在

現 在 地 域 (111.40km ²)							摘 要
世 帯 数	人 口			1 世帯あたり 人口	人口密度 (km ² あたり)		
	総 数	男	女				
8,004	36,704	19,181	17,523	4.6	332.6	第1回国勢調査	
9,673	44,673	23,426	21,247	4.6	404.9	第2回 " 大14.8 赤津村合併	
11,134	51,262	26,732	24,530	4.6	464.6	第3回 "	
13,592	64,442	33,395	31,047	4.7	584.0	第4回 "	
13,637	64,793	32,503	32,290	4.8	587.2	第5回 "	
14,248	64,358	31,268	33,090	4.5	583.3	第6回 " *1 昭26.5 水野村合併	
14,322	68,415	33,430	34,985	4.8	620.0	第7回 " 28.50km ²	
15,334	73,579	35,646	37,933	4.8	666.8	第8回 " *1 *1 昭30.2 幡山村合併	
17,412	82,101	39,741	42,360	4.7	744.1	第9回 " *2 20.69km ²	
20,340	86,424	42,214	44,210	4.2	783.3	第10回国勢調査 *2 昭34.4 品野町合併	
20,897	89,637	43,601	46,036	4.3	812.4	38.98km ²	
21,544	90,825	44,207	46,618	4.2	823.1		
21,359	88,044	42,982	45,062	4.1	797.9		
22,681	90,653	44,409	46,244	4.0	821.6		
23,652	92,681	45,306	47,375	3.9	840.0	第11回国勢調査	
24,698	96,066	47,246	48,820	3.9	870.6		
26,200	100,032	49,372	50,660	3.8	906.6		
28,220	104,812	51,806	53,006	3.7	949.9		
29,661	108,910	53,929	54,981	3.7	987.0		
30,799	112,569	55,794	56,775	3.7	1,020.2	第12回国勢調査	
31,994	116,043	57,504	58,539	3.6	1,051.7		
32,487	117,447	58,194	59,253	3.6	1,064.4		
33,032	118,801	58,899	59,902	3.6	1,076.7		
34,804	119,855	59,396	60,459	3.4	1,086.2		
35,089	120,774	59,975	60,799	3.4	1,094.6	第13回国勢調査	
35,762	122,125	60,427	61,698	3.4	1,106.8		
36,277	123,180	60,881	62,299	3.4	1,116.4		
36,778	124,241	61,446	62,795	3.4	1,126.0		
37,128	124,731	61,663	63,068	3.4	1,130.4		
36,804	124,623	61,722	62,901	3.4	1,129.4	第14回国勢調査	
37,556	124,500	61,523	62,977	3.3	1,128.3		
37,802	124,597	61,482	63,115	3.3	1,129.2		
38,257	125,078	61,694	63,384	3.3	1,133.6		
38,987	125,913	62,023	63,890	3.2	1,129.1		
39,096	126,340	62,320	64,020	3.2	1,132.9	第15回国勢調査	
40,207	126,843	62,410	64,433	3.2	1,137.4		
41,042	127,454	62,718	64,736	3.1	1,142.9		
42,196	128,913	63,404	65,509	3.1	1,154.8		
42,769	129,086	63,550	65,536	3.0	1,156.4		
42,974	129,393	63,960	65,433	3.0	1,159.1	第16回国勢調査	
44,137	130,072	64,090	65,982	2.9	1,165.2		
44,950	130,469	64,322	66,147	2.9	1,168.9		
45,491	130,560	64,277	66,283	2.9	1,169.7		
46,151	130,934	64,454	66,480	2.8	1,173.0		
46,293	131,650	65,093	66,557	2.8	1,179.4	第17回国勢調査	
47,710	132,211	65,071	67,140	2.8	1,184.5		
48,411	132,452	65,252	67,200	2.7	1,186.6		
48,810	132,094	65,056	67,038	2.7	1,183.4		
49,500	132,173	65,130	67,043	2.7	1,184.1		
48,361	131,925	65,471	66,454	2.7	1,181.9	第18回国勢調査	
50,826	132,327	65,260	67,067	2.6	1,185.5		
51,589	132,717	65,388	67,329	2.6	1,189.1		
52,358	133,339	65,687	67,652	2.5	1,194.7		
52,878	133,518	65,771	67,747	2.5	1,196.3		
50,289	132,224	65,123	67,101	2.6	1,184.7	第19回国勢調査	
53,453	133,136	65,443	67,693	2.5	1,192.9		
53,263	132,723	65,222	67,501	2.5	1,189.2		
53,420	131,975	64,875	67,100	2.5	1,182.5		
53,713	131,455	64,647	66,808	2.4	1,180.0		
50,327	129,046	63,189	65,857	2.6	1,158.4	第20回国勢調査	
54,700	130,516	64,219	66,297	2.4	1,171.6		
55,147	130,211	64,102	66,109	2.4	1,168.9		
55,609	129,656	63,803	65,853	2.3	1,163.9		
56,273	129,496	63,771	65,725	2.3	1,162.4		
52,273	127,792	62,586	65,206	2.4	1,147.1	第21回国勢調査	
57,328	128,869	63,399	65,470	2.2	1,156.8		
57,744	128,343	63,118	65,225	2.2	1,152.1		
58,085	127,568	62,744	64,824	2.2	1,145.1		

※昭和43年の人口減少原因は全世帯に実態調査を行い、3～4千人程度職権消滅したために減少したと思われる。

資料：政策推進課・市民課

B-2 町別人口・世帯

各年10月1日現在

連 区 ・ 町 名	合 和 3 年		4		5	
	世 帯 数	人 口	世 帯 数	人 口	世 帯 数	人 口
総 数	57,328	128,869	57,744	128,343	58,085	127,568
男	-	63,399	-	63,118	-	62,744
女	-	65,470	-	65,225	-	64,824
道泉連区	1,917	4,095	1,901	4,043	1,893	3,975
1. 西十三塚町	57	90	60	95	55	87
2. 東十三塚町	112	224	105	213	105	210
3. 下陣屋町	362	884	360	869	360	846
4. 上陣屋町	64	154	63	147	62	145
5. 東安戸町	113	257	111	249	107	236
6. 安戸町	92	225	95	229	95	228
7. 道泉町	162	352	161	353	158	351
8. 西谷町	100	210	97	203	101	208
9. 窯神町	109	232	108	223	108	225
10. 背戸側町	54	155	52	153	50	146
11. 仲切町	72	148	74	150	78	154
12. 朝日町	48	94	47	93	46	86
13. 栄町	17	32	17	35	17	35
14. 陶本町1丁目	13	30	13	29	14	31
15. " 2丁目	-	-	-	-	-	-
16. " 3丁目	50	65	49	63	51	67
17. " 4丁目	38	72	40	77	37	73
18. " 5丁目	36	65	32	60	34	61
19. " 6丁目	12	28	13	29	13	29
20. 山脇町	56	134	55	132	55	126
21. 元 町1丁目	50	67	45	62	46	65
22. " 2丁目	56	93	54	91	54	91
23. " 3丁目	38	95	38	95	37	92
24. 滝之湯町	78	174	78	172	80	167
25. 京 町1丁目	18	32	20	35	17	32
26. " 2丁目	110	183	114	186	113	184
深川連区	1,176	2,265	1,163	2,259	1,164	2,248
1. 深川町	142	217	142	217	144	226
2. 宮里町	114	170	107	168	112	184
3. 湯之根町	30	58	28	54	30	59
4. 西印所町	93	210	95	210	98	210
5. 東印所町	55	94	57	96	54	89
6. 泉町	141	292	145	294	141	283
7. 宮脇町	40	85	40	85	39	82

連 区 ・ 町 名	令 和 3 年		4		5	
	世 帯 数	人 口	世 帯 数	人 口	世 帯 数	人 口
8. 新道町	50	101	51	103	51	101
9. 芻田町	54	110	52	106	51	107
10. 須原町	88	191	89	193	88	191
11. 藤四郎町	18	31	16	29	14	26
12. 東郷町	78	154	76	152	75	142
13. 前田町	69	163	67	161	67	164
14. 杉塚町	41	80	41	89	43	95
15. 薬師町	74	130	70	128	73	127
16. 末広町1丁目	13	26	15	28	15	27
17. " 2丁目	47	101	46	98	43	89
18. " 3丁目	29	52	26	48	26	46
古瀬戸連区	1,615	3,261	1,615	3,210	1,618	3,160
1. 古瀬戸町	77	163	77	161	73	154
2. 西古瀬戸町	24	49	24	49	24	46
3. 紺屋田町	285	477	272	456	293	470
4. 五位塚町	439	949	456	952	456	938
5. 馬ヶ城町	-	-	-	-	-	-
6. 東古瀬戸町	104	201	102	194	102	191
7. 西拝戸町	39	68	40	69	37	68
8. 東拝戸町	299	663	298	651	295	629
9. 東町	66	152	62	145	59	141
10. 東洞町	61	139	62	142	61	137
11. 南東町	33	59	34	60	33	57
12. 西洞町	64	110	65	109	63	102
13. 仲洞町	42	66	39	59	39	62
14. 寺本町	49	94	49	92	50	97
15. 王子沢町	33	71	35	71	33	68
東明連区	1,696	4,075	1,767	4,258	1,323	2,966
1. 塩草町	710	1,878	752	2,032	291	705
2. 太子町	69	161	68	162	67	159
3. 新明町	131	359	134	365	133	355
4. 小空町	106	234	121	262	147	334
5. 東明町	56	116	58	122	59	131
6. 西窯町	88	220	90	222	90	218
7. 中畑町	37	75	40	75	44	89
8. 赤津町	62	145	61	140	59	137
9. 窯元町	226	456	229	445	220	419
10. 針原町	59	105	60	105	64	108
11. 長谷口町	-	-	-	-	-	-

連 区 ・ 町 名	令 和 3 年		4		5	
	世 帯 数	人 口	世 帯 数	人 口	世 帯 数	人 口
12. 八王子町	69	164	71	167	70	159
13. 白坂町	70	137	71	137	68	129
14. 西白坂町	-	-	-	-	-	-
15. 中白坂町	-	-	-	-	-	-
16. 北白坂町	-	-	-	-	-	-
17. 東白坂町	-	-	-	-	-	-
18. 南白坂町	2	2	2	2	1	1
19. 胤山町	-	-	-	-	-	-
20. 巡間町	-	-	-	-	-	-
21. 惣作町	-	-	-	-	-	-
22. 鐘場町	-	-	-	-	-	-
23. 門前町	2	5	1	4	1	4
24. 西山路町	2	4	2	4	2	4
25. 山路町	1	1	1	1	1	1
26. 東山路町	6	13	6	13	6	13
27. 上山路町	-	-	-	-	-	-
祖母懐連区	1, 259	2, 678	1, 266	2, 681	1, 779	4, 127
1. 南仲之切町	52	103	54	103	55	98
2. 蛭子町	49	91	49	89	46	86
3. 祖母懐町	12	26	12	27	11	25
4. 陶生町	66	130	67	131	65	124
5. 西郷町	40	87	42	95	46	104
6. 仲郷町	58	128	53	123	53	123
7. 一里塚町	108	217	104	209	104	213
8. 中山町	41	86	41	84	42	85
9. 川合町	30	56	44	73	43	71
10. 春雨町	117	277	118	285	119	284
11. 上ノ切町	38	81	36	81	36	81
12. 秋葉町	71	157	73	159	72	160
13. 東茨町	101	245	100	240	99	234
14. 陶栄町	76	132	76	134	84	140
15. 東本町1丁目	46	85	46	82	43	75
16. " 2丁目	23	45	23	45	24	47
17. 萩殿町1丁目	54	123	54	122	57	123
18. " 2丁目	152	335	152	326	156	329
19. " 3丁目	61	135	60	138	60	141
20. " 4丁目	30	68	30	68	29	65
21. " 5丁目	34	71	32	67	30	66
22. 塩草が丘1丁目	-	-	-	-	212	656
23. " 2丁目	-	-	-	-	91	253
24. " 3丁目	-	-	-	-	144	396
25. " 4丁目	-	-	-	-	58	148

連 区 ・ 町 名	令 和 3 年		4		5	
	世 帯 数	人 口	世 帯 数	人 口	世 帯 数	人 口
陶原連区	3,400	7,370	3,452	7,349	3,446	7,290
1. 西蔵所町	22	40	25	43	26	46
2. 蔵所町	35	71	38	71	36	70
3. 西本町1丁目	92	195	91	186	88	175
4. " 2丁目	38	50	37	49	39	55
5. 銀杏木町	56	107	57	108	54	104
6. 西茨町	220	487	225	481	227	476
7. 幸町	27	33	26	30	26	30
8. 東権現町	449	1,125	457	1,115	453	1,082
9. 西権現町	76	129	78	132	78	132
10. 熊野町	157	338	159	341	155	332
11. 陶原町1丁目	58	86	57	80	62	89
12. " 2丁目	91	195	92	193	95	195
13. " 3丁目	64	134	63	130	62	124
14. " 4丁目	156	387	156	389	156	383
15. " 5丁目	45	99	47	105	50	112
16. " 6丁目	113	191	119	196	118	194
17. 東吉田町	195	418	195	408	197	407
18. 水無瀬町	605	1,334	618	1,339	628	1,339
19. 瘤木町	276	654	278	659	281	662
20. 原山町	625	1,297	634	1,294	615	1,283
長根連区	4,159	9,213	4,196	9,192	4,273	9,256
1. 西吉田町	212	501	210	501	208	495
2. 見付町	465	1,037	467	1,019	470	1,015
3. 共栄通1丁目	29	59	27	57	28	60
4. " 2丁目	154	404	155	403	158	395
5. " 3丁目	40	65	39	65	38	64
6. " 4丁目	89	184	89	175	90	174
7. " 5丁目	105	274	107	273	106	265
8. " 6丁目	112	224	112	224	119	230
9. " 7丁目	40	91	39	87	52	97
10. 北浦町1丁目	53	108	55	109	55	111
11. " 2丁目	32	62	31	56	31	57
12. " 3丁目	52	117	52	119	52	121
13. " 4丁目	67	161	70	153	71	156
14. 川端町1丁目	143	304	150	300	153	301
15. " 2丁目	78	203	80	200	81	202
16. " 3丁目	74	201	72	189	70	185
17. 市場町	87	188	81	175	87	189

連 区 ・ 町 名	令 和 3 年		4		5	
	世 帯 数	人 口	世 帯 数	人 口	世 帯 数	人 口
18. 城屋敷町	30	72	31	74	31	75
19. 東寺山町	191	371	196	399	201	404
20. 西寺山町	198	431	191	424	206	437
21. 東長根町	506	1,105	520	1,115	532	1,137
22. 城ヶ根町	420	1,005	422	1,009	430	1,019
23. 神川町	443	825	467	858	474	879
24. 美濃池町	260	541	262	540	260	537
25. 西長根町	279	680	271	668	270	651
効範連区	7,928	18,360	7,972	18,261	7,996	18,093
1. 追分町	131	285	130	278	123	261
2. 今池町	180	418	178	415	174	401
3. 汗干町	221	400	218	390	222	392
4. 孫田町	200	375	205	371	212	378
5. 北脇町	554	1,255	561	1,242	561	1,241
6. 効範町1丁目	58	122	64	140	65	141
7. " 2丁目	155	299	158	295	158	286
8. 平 町1丁目	125	316	123	310	124	303
9. " 2丁目	156	335	159	348	157	338
10. " 3丁目	190	388	190	385	199	393
11. 田端町1丁目	197	411	206	428	214	441
12. " 2丁目	104	212	105	212	110	218
13. 川西町1丁目	181	365	186	368	195	380
14. " 2丁目	126	255	125	258	126	262
15. 川北町1丁目	150	283	157	289	158	283
16. " 2丁目	293	659	287	652	293	633
17. 西山町1丁目	287	591	290	598	291	603
18. " 2丁目	428	975	431	968	425	941
19. 南山町1丁目	255	606	252	606	257	611
20. " 2丁目	182	447	182	442	185	441
21. " 3丁目	261	673	263	670	269	670
22. 東山町	353	644	348	623	322	575
23. 東山町1丁目	506	1,453	507	1,470	525	1,510
24. 松原町1丁目	176	341	174	339	166	323
25. " 2丁目	106	216	105	213	98	204
26. " 3丁目	140	270	139	266	141	266
27. 山手町	607	1,432	614	1,428	616	1,418
28. 北山町	838	1,748	848	1,730	841	1,701
29. やまて坂1丁目	212	681	210	664	212	654
30. " 2丁目	209	696	210	673	209	648
31. " 3丁目	202	716	202	701	203	690
32. 東山町 2丁目	145	493	145	489	145	487

連 区 ・ 町 名	令 和 3 年		4		5	
	世 帯 数	人 口	世 帯 数	人 口	世 帯 数	人 口
水南連区	4,690	10,720	4,699	10,680	4,742	10,602
1. 西追分町	85	133	89	138	85	130
2. 東横山町	218	462	218	459	220	458
3. 水南町	314	640	317	653	333	649
4. 苗場町	967	2,345	973	2,318	975	2,260
5. 東松山町	734	1,781	730	1,772	735	1,758
6. 小金町	285	625	290	623	287	627
7. 進陶町	253	595	258	608	264	626
8. 西松山町1丁目	160	329	163	323	159	320
9. " 2丁目	522	1,196	519	1,190	518	1,171
10. " 3丁目	124	319	124	315	122	305
11. " 4丁目	187	390	186	392	186	393
12. 北松山町1丁目	161	359	157	353	154	350
13. " 2丁目	229	557	231	547	245	550
14. 上松山町1丁目	198	421	194	419	205	422
15. " 2丁目	253	568	250	570	254	583
水野連区	3,806	9,475	3,834	9,429	3,875	9,412
1. 余床町	7	26	7	25	7	25
2. 曾野町	124	283	124	275	121	262
3. 水北町	472	1,077	473	1,066	479	1,077
4. 穴田町	136	303	138	302	142	304
5. 暁町	1	1	1	1	1	1
6. 上水野町	278	658	279	650	283	653
7. 上本町	284	734	295	761	299	754
8. 川平町	5	8	5	8	6	9
9. 本郷町	536	1,278	532	1,268	530	1,243
10. 十軒町	150	388	160	408	163	416
11. 鹿乗町	86	187	85	178	81	169
12. 日の出町	20	50	17	43	19	44
13. 中水野町1丁目	317	672	320	672	334	681
14. " 2丁目	308	798	316	794	315	786
15. 三沢町1丁目	196	483	197	477	204	488
16. " 2丁目	30	80	30	79	30	77
17. 小田妻町1丁目	142	288	143	277	142	271
18. " 2丁目	-	-	-	-	-	-
19. 内田町1丁目	298	733	298	717	301	717
20. " 2丁目	20	56	20	55	20	55
21. 北みずの坂1丁目	101	356	103	364	104	368
22. " 2丁目	163	575	162	580	164	584
23. " 3丁目	132	441	129	429	130	428

連 区 ・ 町 名	令 和 3 年		4		5	
	世 帯 数	人 口	世 帯 数	人 口	世 帯 数	人 口
西陵連区	3,161	7,948	3,188	7,923	3,191	7,827
1. さつき台1丁目	66	149	65	148	60	138
2. " 2丁目	87	188	87	187	85	181
3. " 3丁目	73	160	73	161	71	155
4. " 4丁目	143	344	143	334	150	323
5. " 5丁目	54	117	52	113	51	107
6. すみれ台1丁目	81	182	80	183	79	187
7. " 2丁目	100	212	106	224	104	212
8. " 3丁目	96	209	95	207	98	206
9. " 4丁目	40	90	39	91	38	88
10. " 5丁目	110	257	114	253	113	243
11. ひまわり台1丁目	76	181	74	176	75	171
12. " 2丁目	95	214	95	218	96	215
13. " 3丁目	82	178	81	175	82	176
14. " 4丁目	43	107	42	102	42	99
15. " 5丁目	49	114	48	110	49	111
16. はぎの台1丁目	44	101	43	97	42	94
17. " 2丁目	79	158	81	160	79	161
18. " 3丁目	97	203	99	212	96	210
19. " 4丁目	109	241	110	242	103	229
20. ききょう台1丁目	89	196	88	189	90	190
21. " 2丁目	85	175	83	172	84	171
22. " 3丁目	52	119	53	123	53	118
23. ゆりの台	84	183	86	190	84	190
24. ふじの台1丁目	100	245	101	244	100	240
25. " 2丁目	73	187	74	185	74	173
26. " 3丁目	29	60	29	59	30	59
27. みずの坂1丁目	183	560	197	579	198	588
28. " 2丁目	250	706	255	697	250	673
29. " 3丁目	216	672	218	670	220	665
30. " 4丁目	237	649	236	633	239	630
31. " 5丁目	239	791	241	789	256	824
原山台連区	1,804	3,689	1,775	3,575	1,788	3,586
1. 原山台1丁目	100	206	99	201	99	203
2. " 2丁目	367	700	351	657	348	644
3. " 3丁目	111	251	113	252	115	260

連 区 ・ 町 名	令 和 3 年		4		5	
	世 帯 数	人 口	世 帯 数	人 口	世 帯 数	人 口
4. " 4丁目	102	213	100	201	100	202
5. " 5丁目	94	202	93	198	92	191
6. " 6丁目	47	117	44	110	46	117
7. " 7丁目	566	1,130	551	1,099	568	1,122
8. " 8丁目	172	363	173	360	172	357
9. 菱野台1丁目	109	232	111	225	108	218
10. " 2丁目	39	75	43	77	43	79
11. " 3丁目	27	48	27	46	27	49
12. " 4丁目	70	152	70	149	70	144
萩山台連区	1,570	3,172	1,539	3,076	1,505	2,966
1. 萩山台1丁目	134	277	133	272	135	267
2. " 2丁目	171	389	175	392	171	375
3. " 3丁目	72	145	74	154	73	153
4. " 4丁目	292	546	282	520	271	494
5. " 5丁目	158	310	158	304	151	286
6. " 6丁目	147	322	147	316	143	309
7. " 7丁目	254	465	239	435	229	403
8. " 8丁目	105	226	96	203	99	202
9. " 9丁目	237	492	235	480	233	477
八幡台連区	2,045	4,335	1,999	4,153	1,940	3,971
1. 八幡台1丁目	153	358	156	359	160	372
2. " 2丁目	470	902	443	848	451	829
3. " 3丁目	155	351	152	339	157	345
4. " 4丁目	323	679	306	605	220	437
5. " 5丁目	143	364	144	357	147	355
6. " 6丁目	250	517	250	507	249	496
7. " 7丁目	167	339	166	327	169	332
8. " 8丁目	213	459	209	449	212	443
9. " 9丁目	171	366	173	362	175	362
品野連区	1,572	3,167	1,599	3,154	1,559	3,051
1. 品野町8丁目	75	170	75	168	74	163
2. 広之田町	110	221	105	209	105	198
3. 中品野町	338	612	373	650	346	612
4. 井山町	56	73	54	70	56	68
5. 鳥原町	80	180	82	181	83	188
6. 岩屋町	7	12	5	8	3	5
7. 上品野町	490	1,010	492	1,008	492	985
8. 白岩町	40	90	40	86	41	87
9. 片草町	35	65	34	63	31	59
10. 上半田川町	98	196	96	185	95	185
11. 下半田川町	115	258	119	256	114	248
12. 定光寺町	128	280	124	270	119	253

連 区 ・ 町 名	令 和 3 年		4		5	
	世 帯 数	人 口	世 帯 数	人 口	世 帯 数	人 口
下品野連区	3,256	7,513	3,270	7,458	3,325	7,459
1. 八床町	30	88	28	89	29	91
2. 品野町1丁目	288	539	299	542	302	529
3. " 2丁目	105	198	101	192	100	183
4. " 3丁目	433	950	437	949	434	926
5. " 4丁目	309	806	320	818	320	811
6. " 5丁目	162	363	150	332	155	334
7. " 6丁目	459	1,251	465	1,247	475	1,279
8. " 7丁目	181	440	184	426	184	437
9. 落合町	182	362	182	355	223	374
10. 北丘町	223	506	226	497	222	478
11. 窯町	884	2,010	878	2,011	881	2,017
山口連区	4,450	10,004	4,537	10,114	4,597	10,137
1. 今林町	202	485	203	483	198	475
2. 石田町	453	1,025	451	993	452	990
3. 大坂町	222	513	218	509	234	525
4. 池田町	526	1,205	513	1,163	518	1,157
5. 矢形町	200	371	201	370	221	400
6. 柳ヶ坪町	269	641	277	673	274	668
7. 宝ヶ丘町	266	599	265	575	269	576
8. 八幡町	152	320	152	311	143	302
9. せいれい町	-	-	-	-	-	-
10. 若宮町1丁目	-	-	-	-	-	-
11. " 2丁目	60	128	64	129	64	124
12. " 3丁目	295	632	307	663	309	651
13. 海上町	2	2	2	2	4	4
14. 屋戸町	80	195	81	196	81	199
15. 広久手町	-	-	-	-	-	-
16. 山口町	326	608	345	632	348	625
17. 田中町	282	640	294	655	311	663
18. 南山口町	35	82	34	81	33	80
19. 掛下町1丁目	68	184	68	185	69	185
20. " 2丁目	20	50	19	48	20	47
21. 上之山町1丁目	54	122	54	119	52	114
22. " 2丁目	437	1,236	465	1,338	484	1,385
23. " 3丁目	264	411	278	422	269	410
24. 宮地町	128	278	128	277	128	274
25. 吉野町	45	107	47	112	45	105
26. 大坪町	64	170	71	178	71	178

連 区 ・ 町 名	令 和 3 年		4		5	
	世 帯 数	人 口	世 帯 数	人 口	世 帯 数	人 口
本地連区	2,543	5,753	2,583	5,723	2,627	5,700
1. 高根町1丁目	299	696	298	679	302	690
2. " 2丁目	214	451	222	455	232	464
3. " 3丁目	154	344	155	335	150	315
4. 西原町1丁目	212	474	208	461	206	458
5. " 2丁目	27	63	27	62	27	59
6. 東本地町1丁目	32	81	32	78	31	77
7. " 2丁目	61	151	59	150	57	145
8. " 3丁目	61	123	62	124	62	123
9. 駒前町	53	130	53	124	52	124
10. 西本地町1丁目	118	253	125	261	123	260
11. " 2丁目	60	129	58	125	60	129
12. 小坂町	114	241	113	232	116	225
13. 坂上町	353	838	366	851	379	868
14. 坊金町	384	902	390	898	407	880
15. 井戸金町	215	478	215	474	216	471
16. 山の田町	186	399	200	414	207	412
菱野連区	2,469	5,482	2,489	5,479	2,524	5,474
1. 菱野町	321	761	322	755	329	749
2. 福元町	441	846	437	852	455	873
3. 瀬戸口町	340	789	361	800	360	794
4. 幡山町	315	732	325	737	325	734
5. 東菱野町	196	450	190	447	194	438
6. 西米泉町	250	581	249	577	251	591
7. 東米泉町	205	401	209	408	211	413
8. 幡西町	50	121	49	118	49	113
9. 西脇町	50	119	49	117	51	117
10. 羽根町	60	151	58	149	59	145
11. 新田町	70	167	71	167	70	161
12. 弁天町	39	81	41	82	45	84
13. 南菱野町	37	79	35	74	35	71
14. 幡中町	9	24	9	23	9	23
15. 台六町	63	134	62	129	61	129
16. 南ヶ丘町	23	46	22	44	20	39
新郷連区	2,812	6,294	2,900	6,326	2,920	6,268
1. 赤重町	237	529	243	530	246	531
2. 新郷町	301	636	291	619	278	599
3. 幡野町	768	1,781	851	1,854	871	1,865
4. 東赤重町1丁目	296	631	296	624	302	608
5. " 2丁目	259	612	259	577	258	572
6. 緑町 1丁目	128	304	137	328	137	324
7. " 2丁目	176	301	181	308	181	304
8. 白山町 1丁目	405	921	401	906	407	890
9. " 2丁目	242	579	241	580	240	575

資料：市民課

B-3 外国人住民国籍別人口

年	国籍	総数		朝鮮・韓国	中国	ブラジル
		世帯数	人口			
平成 31年		2,418	3,990	810	448	769
令和 2年		2,637	4,276	775	461	887
3		2,738	4,374	741	467	911
4		2,670	4,338	713	413	930
5		3,045	4,735	699	404	959

B-4 人口動態（受付件数）

区分 年	出産児数	死亡者数		死産胎数	婚姻件数	離婚件数
	総数	総数	(内) 1歳未満			
令和 元年	820	1,392	-	16	430	177
2	780	1,392	1	14	406	181
3	769	1,447	1	14	359	171
4	725	1,649	1	12	336	168
5	698	1,625	3	11	324	173

資料：市民課・人口動態調査（各年1月～12月）による数値

B-5 住民登録人口異動

区分 年	自然動態								社 会		
	出 生				死 亡				転 入		
	計	男	女	率	計	男	女	率	計	男	女
令和 元年	794	381	413	6.1	1,367	701	666	10.6	4,808	2,621	2,187
2	738	368	370	5.7	1,354	722	632	10.5	4,155	2,226	1,929
3	747	369	378	5.8	1,411	753	658	10.9	4,075	2,131	1,944
4	701	374	327	5.5	1,605	853	752	12.5	4,550	2,419	2,131
5	688	356	332	5.4	1,577	793	784	12.3	4,368	2,355	2,013

1. 各年住民登録人口、外国人登録人口を含む。

2. 年央人口は各年7月1日現在の登録人口

3. 出生・死亡率 = $\frac{\text{年間の事件数}}{\text{年央人口}} \times 1,000$

差引増減率 = $\frac{\text{年間自然社会増減}}{\text{年央人口}} \times 100$

4. 1/1～12/31の届出

各年4月1日現在

ペ ル ー	フ ィ リ ピ ン	そ の 他
539	661	763
546	684	923
559	701	995
563	717	1,002
539	772	1,362

資料：市民課

会 動 態						差 引 増 減				年 央 人 口 (7月1日)
転 出			そ の 他			計	男	女	率	
計	男	女	計	男	女					
4,501	2,370	2,131	39	6	33	△227	△63	△164	△0.18	129,504
3,974	2,107	1,867	74	55	19	△361	△180	△181	△0.28	129,326
3,861	2,019	1,842	37	23	14	△413	△249	△164	△0.32	128,910
4,287	2,307	1,980	10	2	8	△631	△365	△266	△0.49	128,508
4,201	2,202	1,999	11	△5	16	△711	△289	△422	△0.56	127,804

資料：市民課

B-6 年齢（5歳階級）別人口

5歳階級 連区	道 泉 深 川 古 瀬 戸 東 明 祖 母 懐 陶 原 長 根 效 範 水 南 水 野									
	道 泉	深 川	古 瀬 戸	東 明	祖 母 懐	陶 原	長 根	效 範	水 南	水 野
0～4	50	40	27	47	171	100	167	271	166	164
	71	33	21	48	167	93	154	252	184	170
	121	73	48	95	338	193	321	523	350	334
5～9	73	49	43	74	127	132	203	361	166	264
	86	41	44	60	139	108	191	324	186	253
	159	90	87	134	266	240	394	685	352	517
10～14	89	27	50	64	77	156	228	443	227	337
	69	36	52	59	53	145	233	458	252	317
	158	63	102	123	130	301	461	901	479	654
15～19	63	33	45	55	61	176	223	591	268	239
	81	29	49	44	68	171	210	553	257	227
	144	62	94	99	129	347	433	1,144	525	466
20～24	78	50	75	58	68	179	270	485	279	178
	71	28	62	52	63	167	242	525	217	182
	149	78	137	110	131	346	512	1,010	496	360
25～29	76	40	73	60	104	149	290	372	248	184
	69	27	59	68	92	120	217	373	236	137
	145	67	132	128	196	269	507	745	484	321
30～34	119	45	60	70	166	130	248	378	274	184
	93	53	53	63	167	117	233	386	270	199
	212	98	113	133	333	247	481	764	544	383
35～39	105	63	63	77	183	193	293	441	253	273
	102	50	62	60	170	173	272	393	246	260
	207	113	125	137	353	366	565	834	499	533
40～44	128	70	94	92	143	217	301	484	291	400
	117	55	79	77	117	199	291	515	323	343
	245	125	173	169	260	416	592	999	614	743
45～49	122	68	90	107	124	268	393	738	385	415
	137	66	86	88	115	281	352	784	374	390
	259	134	176	195	239	549	745	1,522	759	805
50～54	203	83	113	111	110	341	418	863	461	362
	154	75	95	97	116	323	391	861	473	336
	357	158	208	208	226	664	809	1,724	934	698
55～59	146	78	123	89	133	293	309	721	388	274
	137	68	107	79	94	272	312	709	410	285
	283	146	230	168	227	565	621	1,430	798	559
60～64	145	73	109	87	125	272	264	591	379	265
	152	70	107	112	99	252	262	537	368	273
	297	143	216	199	224	524	526	1,128	747	538
65～69	132	68	108	111	81	206	209	464	318	233
	138	61	115	93	93	198	202	462	317	260
	270	129	223	204	174	404	411	926	635	493
70～74	126	96	144	85	118	220	264	509	356	316
	142	109	150	131	132	272	317	598	414	340
	268	205	294	216	250	492	581	1,107	770	656
75～79	116	85	129	115	105	220	220	440	323	262
	141	101	174	133	130	254	279	529	352	293
	257	186	303	248	235	474	499	969	675	555
80～84	94	65	115	89	77	164	165	340	224	172
	117	104	149	118	124	257	254	486	262	238
	211	169	264	207	201	421	419	826	486	410
85歳以上	73	67	74	76	67	126	130	284	157	141
	160	142	161	117	148	346	249	572	298	246
	233	209	235	193	215	472	379	856	455	387
合 計	1,938	1,100	1,535	1,467	2,040	3,542	4,595	8,776	5,163	4,663
	2,037	1,148	1,625	1,499	2,087	3,748	4,661	9,317	5,439	4,749
	3,975	2,248	3,160	2,966	4,127	7,290	9,256	18,093	10,602	9,412

上段は男、中段は女、下段は男女合計を表す。

令和5年10月1日現在

西陵	原山台	萩山台	八幡台	品野	下品野	山口	本地	菱野	新郷	合計
94	47	15	31	23	121	268	106	135	78	2,121
91	52	33	30	23	116	242	113	111	90	2,094
185	99	48	61	46	237	510	219	246	168	4,215
137	69	36	54	45	160	294	137	143	110	2,677
128	52	37	66	34	142	267	128	106	114	2,506
265	121	73	120	79	302	561	265	249	224	5,183
220	81	37	70	38	188	239	121	93	140	2,925
192	73	36	57	57	163	200	105	108	139	2,804
412	154	73	127	95	351	439	226	201	279	5,729
251	78	55	101	42	214	218	133	112	146	3,104
225	78	61	88	36	184	203	122	129	145	2,960
476	156	116	189	78	398	421	255	241	291	6,064
220	81	56	79	59	154	262	135	139	145	3,050
230	58	49	62	58	148	213	156	133	162	2,878
450	139	105	141	117	302	475	291	272	307	5,928
122	63	40	43	68	152	316	184	210	150	2,944
112	60	24	50	64	169	236	142	201	137	2,593
234	123	64	93	132	321	552	326	411	287	5,537
98	48	39	63	67	178	398	160	189	124	3,038
117	57	36	61	51	182	319	151	166	141	2,915
215	105	75	124	118	360	717	311	355	265	5,953
146	72	47	69	74	204	402	182	183	194	3,517
151	72	61	65	49	175	352	153	163	152	3,181
297	144	108	134	123	379	754	335	346	346	6,698
227	77	73	91	87	249	391	187	178	174	3,954
217	79	66	90	62	212	321	167	156	186	3,672
444	156	139	181	149	461	712	354	334	360	7,626
348	111	94	123	104	306	392	238	201	231	4,858
358	112	92	131	83	267	300	195	193	201	4,605
706	223	186	254	187	573	692	433	394	432	9,463
342	142	120	128	118	326	402	249	247	229	5,368
368	155	104	158	91	285	325	202	271	214	5,094
710	297	224	286	209	611	727	451	518	443	10,462
288	94	117	98	111	251	269	210	184	183	4,359
214	117	99	115	99	229	271	197	172	215	4,201
502	211	216	213	210	480	540	407	356	398	8,560
226	90	73	109	109	209	295	141	140	189	3,891
216	101	84	125	94	219	301	171	135	229	3,907
442	191	157	234	203	428	596	312	275	418	7,798
177	103	75	95	108	209	276	160	142	208	3,483
227	102	103	119	102	200	288	145	132	209	3,566
404	205	178	214	210	409	564	305	274	417	7,049
245	106	102	157	161	255	323	189	139	232	4,143
317	180	179	263	171	306	313	191	192	272	4,989
562	286	281	420	332	561	636	380	331	504	9,132
285	153	140	209	119	220	270	178	134	205	3,928
340	221	199	273	147	299	276	192	141	258	4,732
625	374	339	482	266	519	546	370	275	463	8,660
231	147	137	219	115	203	171	112	98	158	3,096
250	208	192	211	126	219	205	152	122	182	3,976
481	355	329	430	241	422	376	264	220	340	7,072
171	105	112	120	106	128	115	66	59	111	2,288
246	142	143	148	150	217	204	130	117	215	4,151
417	247	255	268	256	345	319	196	176	326	6,439
3,828	1,667	1,368	1,859	1,554	3,727	5,301	2,888	2,726	3,007	62,744
3,999	1,919	1,598	2,112	1,497	3,732	4,836	2,812	2,748	3,261	64,824
7,827	3,586	2,966	3,971	3,051	7,459	10,137	5,700	5,474	6,268	127,568

資料：政策推進課

B-7 連区別・年齢（3区分）別・男女別人口

年 齢	道 泉	深 川	古 瀬 戸	東 明	祖 母 懐	陶 原	長 根	效 範	水 南	水 野	西 陵
年 少 人 口 計 0-14	212	116	120	185	375	388	598	1,075	559	765	451
	226	110	117	167	359	346	578	1,034	622	740	411
	438	226	237	352	734	734	1,176	2,109	1,181	1,505	862
生 産 年 齢 人 口 計 15-64	1,185	603	845	806	1,217	2,218	3,009	5,664	3,226	2,774	2,268
	1,113	521	759	740	1,101	2,075	2,782	5,636	3,174	2,632	2,208
	2,298	1,124	1,604	1,546	2,318	4,293	5,791	11,300	6,400	5,406	4,476
老 年 人 口 計 65 歳 以 上	541	381	570	476	448	936	988	2,037	1,378	1,124	1,109
	698	517	749	592	627	1,327	1,301	2,647	1,643	1,377	1,380
	1,239	898	1,319	1,068	1,075	2,263	2,289	4,684	3,021	2,501	2,489
合 計	1,938	1,100	1,535	1,467	2,040	3,542	4,595	8,776	5,163	4,663	3,828
	2,037	1,148	1,625	1,499	2,087	3,748	4,661	9,317	5,439	4,749	3,999
	3,975	2,248	3,160	2,966	4,127	7,290	9,256	18,093	10,602	9,412	7,827
平 均 年 齢	48.7	50.9	52.7	49.0	42.5	47.8	44.1	45.5	47.2	44.4	48.2
	51.1	56.3	56.8	52.7	45.8	52.5	47.4	48.2	48.9	46.9	50.5
	49.9	53.7	54.8	50.8	44.1	50.2	45.8	46.9	48.1	45.7	49.4

1 上段は男、中段は女、下段は男女計を表す。

2 構成比の合計は、四捨五入の関係で一致しない場合がある。

B-8 年齢（3区分）別人口推移

区 分	年少人口 0-14	生産年齢 人 口 15-64	老年人口 65歳以上	総 人 口	構 成 比 (%)		
					年 少 人 口	生 産 年 齢 人 口	老 年 人 口
H26. 10. 1	17,262	78,752	35,441	131,455	13.1	59.9	27.0
H27. 10. 1	16,991	77,589	36,303	130,883	13.0	59.3	27.7
H28. 10. 1	16,760	76,752	37,004	130,516	12.8	58.8	28.4
H29. 10. 1	16,558	76,112	37,541	130,211	12.7	58.5	28.8
H30. 10. 1	16,332	75,372	37,952	129,656	12.6	58.1	29.3
R1. 10. 1	16,177	75,132	38,187	129,496	12.5	58.0	29.5
R2. 10. 1	16,005	74,713	38,413	129,131	12.4	57.9	29.7
R3. 10. 1	15,703	74,597	38,569	128,869	12.2	57.9	29.9
R4. 10. 1	15,491	74,419	38,433	128,343	12.1	58.0	29.9
R5. 10. 1	15,127	74,089	38,352	127,568	11.9	58.1	30.0

構成比の合計は、四捨五入の関係で一致しない場合がある。

資料：政策推進課

令和5年10月1日現在

原山台	萩山台	八幡台	品野	下品野	山口	本地	菱野	新郷	合計	構成比 (%)
197	88	155	106	469	801	364	371	328	7,723	12.3
177	106	153	114	421	709	346	325	343	7,404	11.4
374	194	308	220	890	1,510	710	696	671	15,127	11.9
856	714	904	839	2,243	3,345	1,819	1,783	1,765	38,083	60.7
889	676	945	687	2,070	2,841	1,656	1,719	1,782	36,006	55.5
1,745	1,390	1,849	1,526	4,313	6,186	3,475	3,502	3,547	74,089	58.1
614	566	800	609	1,015	1,155	705	572	914	16,938	27.0
853	816	1,014	696	1,241	1,286	810	704	1,136	21,414	33.0
1,467	1,382	1,814	1,305	2,256	2,441	1,515	1,276	2,050	38,352	30.1
1,667	1,368	1,859	1,554	3,727	5,301	2,888	2,726	3,007	62,744	100.0
1,919	1,598	2,112	1,497	3,732	4,836	2,812	2,748	3,261	64,824	100.0
3,586	2,966	3,971	3,051	7,459	10,137	5,700	5,474	6,268	127,568	100.0
50.9	55.6	54.6	54.2	46.8	42.8	45.1	43.2	48.2	46.8	
55.3	58.7	57.1	56.8	49.6	45.3	47.3	45.9	50.6	49.8	
53.3	57.3	55.9	55.5	48.2	44.0	46.2	44.6	49.4	48.3	

資料：政策推進課

C 国勢調査

C-1 人口・世帯数

各年10月1日現在

区分	年	平成2年	7	12	17	22	27	令和2年
	回数	第15回	第16回	第17回	第18回	第19回	第20回	第21回
世帯数		39,096	42,974	46,293	48,361	50,289	50,327	52,273
人口		126,340	129,393	131,650	131,925	132,224	129,046	127,792
男		62,320	63,960	65,093	65,471	65,123	63,189	62,586
女		64,020	65,433	66,557	66,454	67,101	65,857	65,206

資料:政策推進課

C-2 年齢(5歳階級)別・男女別人口

各年10月1日現在

年齢別	平成27年			令和2年		
	総数	男	女	総数	男	女
総数	129,046	63,189	65,857	127,792	62,586	65,206
0～4	4,809	2,456	2,353	4,446	2,257	2,189
5～9	5,788	2,949	2,839	5,406	2,798	2,608
10～14	5,978	3,017	2,961	5,954	3,047	2,907
15～19	6,669	3,641	3,028	6,032	3,093	2,939
20～24	6,029	3,158	2,871	5,853	3,146	2,707
25～29	5,432	2,718	2,714	5,213	2,686	2,527
30～34	6,349	3,191	3,158	5,873	3,061	2,812
35～39	8,166	4,173	3,993	6,738	3,386	3,352
40～44	10,159	5,183	4,976	8,459	4,350	4,109
45～49	8,986	4,542	4,444	10,261	5,261	5,000
50～54	8,097	4,029	4,068	8,993	4,544	4,449
55～59	7,259	3,588	3,671	8,105	4,068	4,037
60～64	8,238	3,942	4,296	7,159	3,536	3,623
65～69	10,756	5,060	5,696	7,925	3,743	4,182
70～74	9,226	4,453	4,773	10,180	4,691	5,489
75～79	6,982	3,266	3,716	8,452	3,905	4,547
80～84	4,926	2,074	2,852	6,009	2,675	3,334
85～89	2,708	920	1,788	3,585	1,349	2,236
90～94	1,121	252	869	1,564	444	1,120
95～99	300	52	248	426	79	347
100歳以上	47	7	40	54	9	45
不詳	1,021	518	503	1,105	458	647

資料:政策推進課

区 分		平成17年	22	27	令和2年
人 口	人口集中地区 a	95,502	98,055	95,517	94,830
	市全域	131,925	132,224	129,046	127,792
	全域に対する割合 (%)	72.4	74.2	74.0	74.2
	増減数	1,706	2,553	△2,538	△687
	増減率 (%)	1.8	2.7	△2.6	△0.7
面 積 (km ²)	人口集中地区 b	15.39	15.74	15.66	16.62
	市全域	111.62	*111.61	*111.40	111.40
	全域に対する割合 (%)	13.8	14.1	14.1	14.9
人 口 密 度 (1km ² 当たり)	人口集中地区 c	6,205.5	6,229.7	6,099.4	5,705.8
	市全域	1,181.9	1,184.7	1,158.4	1,147.1

人口集中地区人口密度…a/b=c

資料：政策推進課

*国土地理院の公表により市域面積変更

国籍	区分	韓	中	フ	イ	ベ	イ	ネ	イ	ア	ブ	ペ	そ	合	
		国	国	イ	ン	ト	イ	パ	ギ	メ	ラ	ル	の		
		朝	朝	タ	ド	ナ	ン	ル	ス	カ	ジ	ル	他	計	
		鮮	国	イ	ネ	ム	ド								
男	平成27年	381	146	174	18	9	49	5	-	5	6	206	236	85	1,320
	令和2年	314	162	287	12	20	293	9	8	9	12	470	261	124	1,981
女	平成27年	446	219	315	25	39	42	3	-	1	7	199	239	85	1,620
	令和2年	350	262	366	28	53	160	7	7	2	5	403	264	83	1,990
総 数	平成27年	827	365	489	43	48	91	8	-	6	13	405	475	170	2,940
	令和2年	664	424	653	40	73	453	16	15	11	17	873	525	207	3,971

その他には無国籍及び国名「不詳」を含む。

資料：政策推進課

C-5 年齢（5歳階級）別配偶関係

年	15歳以上 年齢別	総 数	男					不 詳
			総 数	未 婚	既 婚			
					有配偶	死 別	離 別	
平成 27 年	総 数	111,450	54,249	16,645	33,418	1,678	1,816	692
	15～19	6,669	3,641	3,572	13	-	-	56
	20～24	6,029	3,158	2,984	112	-	4	58
	25～29	5,432	2,718	2,041	598	-	24	55
	30～34	6,349	3,191	1,580	1,501	-	41	69
	35～39	8,166	4,173	1,416	2,595	1	102	59
	40～44	10,159	5,183	1,617	3,295	13	184	74
	45～49	8,986	4,542	1,141	3,088	17	233	63
	50～54	8,097	4,029	738	2,963	39	236	53
	55～59	7,259	3,588	502	2,781	47	220	38
	60～64	8,238	3,942	455	3,127	96	217	47
	65～69	10,756	5,060	350	4,227	174	260	49
	70～74	9,226	4,453	147	3,827	295	157	27
	75～79	6,982	3,266	56	2,785	319	90	16
	80～84	4,926	2,074	36	1,681	310	34	13
85歳以上	4,176	1,231	10	825	367	14	15	
令和 2 年	総 数	110,881	54,026	15,940	32,627	1,607	1,875	1,977
	15～19	6,032	3,093	3,069	8	-	-	16
	20～24	5,853	3,146	2,909	113	-	6	118
	25～29	5,213	2,686	1,829	643	1	20	193
	30～34	5,873	3,061	1,337	1,480	-	46	198
	35～39	6,738	3,386	1,135	2,027	1	89	134
	40～44	8,459	4,350	1,173	2,866	6	145	160
	45～49	10,261	5,261	1,473	3,363	18	222	185
	50～54	8,993	4,544	1,045	2,996	26	287	190
	55～59	8,105	4,068	708	2,902	50	271	137
	60～64	7,159	3,536	447	2,703	59	219	108
	65～69	7,925	3,743	372	2,960	98	183	130
	70～74	10,180	4,691	287	3,847	226	211	120
	75～79	8,452	3,905	101	3,261	329	106	108
	80～84	6,009	2,675	39	2,167	323	49	97
85歳以上	5,629	1,881	16	1,291	470	21	83	

各年10月1日現在

總 數	女				
	未 婚	既 婚			不 詳
		有配偶	死 別	離 別	
57,201	12,072	33,744	7,884	2,867	634
3,028	2,990	14	-	2	22
2,871	2,613	194	2	10	52
2,714	1,744	879	3	44	44
3,158	1,081	1,936	6	103	32
3,993	824	2,933	8	191	37
4,976	832	3,693	37	368	46
4,444	619	3,362	39	378	46
4,068	380	3,213	85	366	24
3,671	205	3,006	151	289	20
4,296	184	3,470	329	282	31
5,696	158	4,382	773	337	46
4,773	110	3,337	1,074	208	44
3,716	109	1,992	1,434	117	64
2,852	99	952	1,644	86	71
2,945	124	381	2,299	86	55
56,855	11,624	32,948	7,649	2,907	1,727
2,939	2,924	5	-	-	10
2,707	2,467	176	3	7	54
2,527	1,517	895	1	35	79
2,812	912	1,762	2	71	65
3,352	689	2,424	11	147	81
4,109	653	3,128	15	245	68
5,000	759	3,661	58	395	127
4,449	561	3,328	62	410	88
4,037	343	3,094	135	371	94
3,623	195	2,813	245	301	69
4,182	156	3,215	475	256	80
5,489	140	3,853	1,050	294	152
4,547	90	2,706	1,372	188	191
3,334	91	1,357	1,539	88	259
3,748	127	531	2,681	99	310

資料：政策推進課

C-6 産業別・従業上の地位別15歳以上人口

年	性別	従業上の地位	総数	農業	林業	漁業	鉱業 採石業 砂利採取業	建設業	製造業	電気 ガス 熱供給 水道業	情報 通信業	運輸業、 郵便業
平成 27 年	総 数	総数	61,165	395	16	5	93	4,311	15,911	225	1,175	2,818
		雇用者	50,024	139	11	4	70	2,599	13,741	225	1,053	2,554
		役員	3,139	14	3	1	18	543	960	-	53	109
		業主	4,451	168	1	-	4	915	568	-	59	122
		家族従業者	1,500	73	-	-	-	228	295	-	6	15
		家庭内職者	272	-	-	-	-	-	227	-	-	-
	男	総数	34,462	257	15	3	78	3,573	10,666	188	914	2,288
		雇用者	27,254	90	10	2	61	2,146	9,271	188	815	2,069
		役員	2,342	9	3	1	12	440	725	-	46	87
		業主	3,480	146	1	-	4	907	502	-	50	113
		家族従業者	251	11	-	-	-	55	49	-	-	1
		家庭内職者	30	-	-	-	-	-	25	-	-	-
女	総数	26,703	138	1	2	15	738	5,245	37	261	530	
	雇用者	22,770	49	1	2	9	453	4,470	37	238	485	
	役員	797	5	-	-	6	103	235	-	7	22	
	業主	971	22	-	-	-	8	66	-	9	9	
	家族従業者	1,249	62	-	-	-	173	246	-	6	14	
	家庭内職者	242	-	-	-	-	-	202	-	-	-	
令和 2 年	総 数	総数	60,351	418	13	5	71	4,305	15,649	208	1,287	3,039
		雇用者	50,123	182	11	4	52	2,569	13,814	202	1,129	2,730
		役員	3,354	20	1	1	17	640	900	4	75	128
		業主	4,171	152	1	-	1	866	436	2	78	132
		家族従業者	1,216	62	-	-	-	189	212	-	2	14
		家庭内職者	229	-	-	-	-	-	177	-	-	-
	男	総数	33,445	281	12	3	57	3,464	10,522	174	970	2,428
		雇用者	26,814	120	10	2	41	2,003	9,319	170	846	2,167
		役員	2,505	14	1	1	14	518	686	3	61	109
		業主	3,172	132	1	-	1	860	381	1	60	122
		家族従業者	219	13	-	-	-	46	40	-	-	2
		家庭内職者	21	-	-	-	-	-	16	-	-	-
女	総数	26,906	137	1	2	14	841	5,127	34	317	611	
	雇用者	23,309	62	1	2	11	566	4,495	32	283	563	
	役員	849	6	-	-	3	122	214	1	14	19	
	業主	999	20	-	-	-	6	55	1	18	10	
	家族従業者	997	49	-	-	-	143	172	-	2	12	
	家庭内職者	208	-	-	-	-	-	161	-	-	-	

C-7 労働力状態男女別15歳以上人口

区分 年	総数					男			
	15歳以上 人口	労働力			非労働力	15歳以上 人口	労働力		
		総数	就業者	完全失業者			総数	就業者	完全失業者
平成 27年	111,450	63,257	61,165	2,092	43,866	54,249	35,841	34,462	1,379
令和 2年	110,881	62,419	60,351	2,068	39,115	54,026	34,786	33,445	1,341

15歳以上人口は、労働力状態「不詳」を含む。

各年10月1日現在

卸売業、 小売業	金融業、 保険業	不動産業、 物品賃貸業	学術研究、 専門・技術 サービス業	宿泊業、 飲食サー ビス業	生活関連 サービス 業、娯楽 業	教育、 学習支援 業	医療、 福祉	複合サー ビス事業	サービス業 (他に分類 されないも の)	公務(他 に分類さ れるもの を除く)	分類不能 の産業
9,449	1,256	852	2,097	2,826	2,121	2,590	7,142	406	3,355	1,541	2,581
7,794	1,175	606	1,496	2,292	1,625	2,319	6,728	398	2,745	1,541	909
668	28	123	145	56	56	32	122	5	185	-	18
609	39	103	361	309	307	206	186	2	308	-	184
329	6	15	83	157	119	22	69	-	58	-	25
-	-	-	-	-	1	-	-	-	44	-	-
4,650	558	515	1,447	968	816	1,076	1,601	228	2,068	1,062	1,491
3,623	506	368	1,005	693	594	1,005	1,370	222	1,678	1,062	476
483	21	81	115	38	39	21	63	4	143	-	11
463	28	62	302	207	156	45	158	1	219	-	116
52	-	1	15	22	20	1	2	-	15	-	7
-	-	-	-	-	-	-	-	-	5	-	-
4,799	698	337	650	1,858	1,305	1,514	5,541	178	1,287	479	1,090
4,171	669	238	491	1,599	1,031	1,314	5,358	176	1,067	479	433
185	7	42	30	18	17	11	59	1	42	-	7
146	11	41	59	102	151	161	28	1	89	-	68
277	6	14	68	135	99	21	67	-	43	-	18
-	-	-	-	-	1	-	-	-	39	-	-
9,189	1,043	815	1,989	2,630	1,975	2,650	7,749	400	3,560	1,529	1,827
7,658	969	573	1,367	2,188	1,457	2,350	7,306	389	2,879	1,529	765
670	42	144	159	56	76	32	162	3	200	-	24
549	21	73	382	240	330	233	164	2	332	-	177
244	3	18	76	133	98	21	57	-	50	-	37
-	-	-	-	-	-	-	-	-	52	-	-
4,423	436	491	1,321	916	746	1,097	1,705	228	2,204	1,015	952
3,472	386	348	872	698	534	1,009	1,461	221	1,744	1,015	376
477	34	89	132	35	42	23	93	2	156	-	15
394	13	46	304	157	153	55	133	1	251	-	107
44	-	2	9	22	14	3	4	-	14	-	6
-	-	-	-	-	-	-	-	-	5	-	-
4,766	607	324	668	1,714	1,229	1,553	6,044	172	1,356	514	875
4,186	583	225	495	1,490	923	1,341	5,845	168	1,135	514	389
193	8	55	27	21	34	9	69	1	44	-	9
155	8	27	78	83	177	178	31	1	81	-	70
200	3	16	67	111	84	18	53	-	36	-	31
-	-	-	-	-	-	-	-	-	47	-	-

資料：政策推進課

各年10月1日現在

非労働力	15歳以上 人口	女 労働力			非労働力
		総 数	就 業 者	完全失業者	
16,176	57,201	27,416	26,703	713	27,690
14,329	56,855	27,633	26,906	727	24,786

資料：政策推進課

C-8-1 産業別・年齢（5歳階級）別15歳以上就業者数（平成27年）

性別	年齢別	総数	農業	林業	漁業	鉱業、 採石業、 砂利採取 業	建設業	製造業	電気・ガス・熱供給・ 水道業	情報通信業	運輸業、 郵便業
総 数	総数	61,165	395	16	5	93	4,311	15,911	225	1,175	2,818
	15～19	961	2	-	-	-	52	148	1	2	12
	20～24	3,573	10	2	1	-	149	639	8	61	81
	25～29	4,269	14	-	1	-	227	1,146	4	118	127
	30～34	4,815	16	1	-	6	276	1,373	18	136	165
	35～39	6,279	29	1	-	3	455	1,823	25	168	264
	40～44	8,125	24	2	-	16	665	2,208	44	183	457
	45～49	7,458	23	1	-	14	543	2,061	50	183	377
	50～54	6,616	26	-	1	13	461	1,752	27	148	354
	55～59	5,682	23	3	1	8	416	1,352	32	93	311
	60～64	5,213	32	3	1	9	445	1,344	11	60	286
	65～69	4,472	75	3	-	16	387	1,075	4	15	275
	70～74	2,207	49	-	-	5	160	603	1	6	78
	75～79	960	42	-	-	2	53	239	-	1	20
	80～84	383	20	-	-	-	20	110	-	1	6
	85歳以上	152	10	-	-	1	2	38	-	-	5
	男	総数	34,462	257	15	3	78	3,573	10,666	188	914
15～19		502	2	-	-	-	48	96	1	2	9
20～24		1,796	8	2	1	-	129	426	6	33	58
25～29		2,288	13	-	-	-	182	776	4	68	100
30～34		2,774	9	1	-	5	228	942	11	101	138
35～39		3,735	20	1	-	3	376	1,296	20	125	208
40～44		4,575	16	2	-	12	547	1,510	35	153	361
45～49		4,081	14	1	-	11	455	1,402	42	149	297
50～54		3,632	13	-	1	10	384	1,202	25	130	272
55～59		3,201	12	3	-	8	351	894	29	81	256
60～64		3,030	18	2	1	9	370	871	10	54	253
65～69		2,608	52	3	-	15	307	618	4	13	243
70～74		1,351	37	-	-	3	135	391	1	4	73
75～79		588	27	-	-	1	43	154	-	1	15
80～84		223	12	-	-	-	16	64	-	-	4
85歳以上		78	4	-	-	1	2	24	-	-	1
女		総数	26,703	138	1	2	15	738	5,245	37	261
	15～19	459	-	-	-	-	4	52	-	-	3
	20～24	1,777	2	-	-	-	20	213	2	28	23
	25～29	1,981	1	-	1	-	45	370	-	50	27
	30～34	2,041	7	-	-	1	48	431	7	35	27
	35～39	2,544	9	-	-	-	79	527	5	43	56
	40～44	3,550	8	-	-	4	118	698	9	30	96
	45～49	3,377	9	-	-	3	88	659	8	34	80
	50～54	2,984	13	-	-	3	77	550	2	18	82
	55～59	2,481	11	-	1	-	65	458	3	12	55
	60～64	2,183	14	1	-	-	75	473	1	6	33
	65～69	1,864	23	-	-	1	80	457	-	2	32
	70～74	856	12	-	-	2	25	212	-	2	5
	75～79	372	15	-	-	1	10	85	-	-	5
	80～84	160	8	-	-	-	4	46	-	1	2
	85歳以上	74	6	-	-	-	-	14	-	-	4

平成27年10月1日現在

卸売業・ 小売業	金融業、 保険業	不動産 業、物品 賃貸業	学術研 究、専 門・技術 サービス 業	宿泊業、 飲食サー ビス業	生活関連 サービス 業、娯 楽業	教育、 学習支援 業	医療、福 祉	複合サー ビス事業	サービス 業（他に 分類され ないも の）	公務（他に 分類され るものを 除く）	分類 不能の 産業
9,449	1,256	852	2,097	2,826	2,121	2,590	7,142	406	3,355	1,541	2,581
244	2	5	6	247	58	27	38	7	27	1	82
709	96	48	58	376	212	196	520	10	118	60	219
632	118	43	129	125	184	240	662	31	142	123	203
655	106	56	196	162	197	200	656	28	229	110	229
873	110	72	275	231	188	229	778	43	301	150	261
1,144	173	96	296	328	210	282	976	74	415	224	308
1,127	164	72	247	289	202	312	862	51	376	218	286
983	156	72	244	220	178	340	829	68	315	247	182
858	155	65	194	215	175	322	729	59	314	201	156
827	99	92	169	219	141	233	536	24	426	132	124
768	54	116	169	225	189	123	381	7	384	51	155
352	17	64	61	136	111	54	116	3	216	16	159
167	5	25	33	44	57	22	37	1	75	7	130
73	1	16	16	6	13	4	19	-	15	1	62
37	-	10	4	3	6	6	3	-	2	-	25
4,650	558	515	1,447	968	816	1,076	1,601	228	2,068	1,062	1,491
104	1	4	3	116	27	15	6	-	20	1	47
340	32	31	25	195	84	73	104	1	74	40	134
312	42	19	75	49	69	97	197	15	86	79	105
344	38	34	132	52	80	83	195	19	148	77	137
465	39	40	200	76	78	96	210	26	197	109	150
549	72	56	195	85	71	79	191	51	266	146	178
512	78	34	173	72	68	102	131	23	206	139	172
456	74	43	158	59	55	145	115	35	172	169	114
415	87	42	144	64	57	145	146	34	178	157	98
388	63	60	123	60	54	117	127	15	269	97	69
407	21	91	127	65	81	76	118	6	250	34	77
199	9	35	48	53	54	37	33	2	146	11	80
103	2	13	28	20	29	8	17	1	45	2	79
43	-	8	12	-	7	2	9	-	10	1	35
13	-	5	4	2	2	1	2	-	1	-	16
4,799	698	337	650	1,858	1,305	1,514	5,541	178	1,287	479	1,090
140	1	1	3	131	31	12	32	7	7	-	35
369	64	17	33	181	128	123	416	9	44	20	85
320	76	24	54	76	115	143	465	16	56	44	98
311	68	22	64	110	117	117	461	9	81	33	92
408	71	32	75	155	110	133	568	17	104	41	111
595	101	40	101	243	139	203	785	23	149	78	130
615	86	38	74	217	134	210	731	28	170	79	114
527	82	29	86	161	123	195	714	33	143	78	68
443	68	23	50	151	118	177	583	25	136	44	58
439	36	32	46	159	87	116	409	9	157	35	55
361	33	25	42	160	108	47	263	1	134	17	78
153	8	29	13	83	57	17	83	1	70	5	79
64	3	12	5	24	28	14	20	-	30	5	51
30	1	8	4	6	6	2	10	-	5	-	27
24	-	5	-	1	4	5	1	-	1	-	9

資料:政策推進課

C-8-2 産業別・年齢(5歳階級)別15歳以上就業者数(令和2年)

性別	年 齢 別	総 数	農 業	林 業	漁 業	鉱業、採 石業、砂 利採取業	建 設 業	製 造 業	電気・ガ ス・熱供 給・ 水道業	情報通信 業	運輸業、 郵便業
総 数	総 数	60,351	418	13	5	71	4,305	15,649	208	1,287	3,039
	15~19	873	1	-	-	-	27	142	1	4	17
	20~24	3,646	10	-	-	1	174	719	11	98	100
	25~29	3,982	15	-	2	1	216	1,104	7	141	130
	30~34	4,350	17	-	-	4	275	1,406	17	135	175
	35~39	5,082	33	1	-	4	363	1,485	21	152	202
	40~44	6,597	35	1	-	3	480	1,921	25	162	349
	45~49	8,209	40	1	-	11	686	2,208	36	184	502
	50~54	7,170	30	2	-	11	545	1,977	43	160	413
	55~59	6,310	26	-	-	10	433	1,649	21	138	397
	60~64	4,984	25	3	1	6	377	1,092	21	71	308
	65~69	3,805	39	3	1	8	306	792	1	30	227
	70~74	3,206	58	1	1	6	283	664	4	10	172
	75~79	1,390	39	1	-	4	99	322	-	1	36
	80~84	512	35	-	-	2	29	111	-	-	10
	85歳以上	235	15	-	-	-	12	57	-	1	1
男	総 数	33,445	281	12	3	57	3,464	10,522	174	970	2,428
	15~19	447	1	-	-	-	22	82	-	3	11
	20~24	1,917	9	-	-	1	137	462	9	66	74
	25~29	2,138	11	-	1	1	174	771	6	90	98
	30~34	2,512	16	-	-	2	218	995	13	85	144
	35~39	2,862	19	1	-	4	281	1,012	16	115	156
	40~44	3,707	20	1	-	2	381	1,325	21	131	261
	45~49	4,431	25	1	-	7	548	1,480	28	131	372
	50~54	3,821	20	1	-	10	439	1,322	40	127	324
	55~59	3,455	18	-	-	9	354	1,120	19	124	322
	60~64	2,828	16	3	-	6	315	732	18	62	264
	65~69	2,180	25	3	1	6	259	494	1	26	207
	70~74	1,872	43	1	1	5	227	413	3	9	154
	75~79	833	29	1	-	3	78	210	-	1	33
	80~84	308	20	-	-	1	23	68	-	-	7
	85歳以上	134	9	-	-	-	8	36	-	-	1
女	総 数	26,906	137	1	2	14	841	5,127	34	317	611
	15~19	426	-	-	-	-	5	60	1	1	6
	20~24	1,729	1	-	-	-	37	257	2	32	26
	25~29	1,844	4	-	1	-	42	333	1	51	32
	30~34	1,838	1	-	-	2	57	411	4	50	31
	35~39	2,220	14	-	-	-	82	473	5	37	46
	40~44	2,890	15	-	-	1	99	596	4	31	88
	45~49	3,778	15	-	-	4	138	728	8	53	130
	50~54	3,349	10	1	-	1	106	655	3	33	89
	55~59	2,855	8	-	-	1	79	529	2	14	75
	60~64	2,156	9	-	1	-	62	360	3	9	44
	65~69	1,625	14	-	-	2	47	298	-	4	20
	70~74	1,334	15	-	-	1	56	251	1	1	18
	75~79	557	10	-	-	1	21	112	-	-	3
	80~84	204	15	-	-	1	6	43	-	-	3
	85歳以上	101	6	-	-	-	4	21	-	1	-

卸売業・ 小売業	金融業、 保険業	不動産 業、物品 賃貸業	学術研 究、専 門・技術 サービス 業	宿泊業、 飲食サー ビス業	生活関連 サービス 業、娯楽 業	教育、 学習支援 業	医療、福 祉	複合サー ビス事業	サービス 業（他に 分類され ないもの）	公務（他に 分類され るものを 除く）	分類の 不能の 産業
9,189	1,043	815	1,989	2,630	1,975	2,650	7,749	400	3,560	1,529	1,827
223	1	1	5	253	42	39	33	4	19	1	60
731	61	38	61	409	203	205	434	25	139	68	159
544	101	47	104	116	147	224	646	18	199	114	106
570	69	30	139	107	152	205	628	30	167	127	97
722	77	61	195	169	169	213	703	26	234	143	109
948	102	73	281	230	172	271	856	45	325	178	140
1,179	158	99	287	327	192	293	1,075	86	444	234	167
1,087	144	67	220	246	202	324	909	52	396	200	142
888	135	80	196	184	164	341	853	53	388	247	107
779	120	69	161	175	174	256	715	49	345	132	105
645	31	98	155	171	124	139	469	9	365	58	134
530	33	90	117	148	130	84	319	3	348	23	182
224	10	34	48	78	72	39	82	-	136	3	162
79	1	13	18	14	26	15	17	-	42	1	99
40	-	15	2	3	6	2	10	-	13	-	58
4,423	436	491	1,321	916	746	1,097	1,705	228	2,204	1,015	952
119	-	-	2	124	19	17	7	1	13	1	25
372	26	19	29	230	82	92	95	5	91	50	68
267	29	23	57	43	48	88	166	10	124	77	54
282	21	17	83	28	55	102	192	15	102	87	55
341	31	38	116	42	71	90	190	16	160	97	66
465	32	42	181	62	62	101	190	31	204	115	80
542	64	63	180	88	70	85	179	58	268	151	91
459	65	33	146	70	72	97	143	26	233	128	66
405	66	47	141	53	45	147	122	29	219	159	56
384	71	46	122	48	60	124	169	30	207	93	58
307	15	63	119	47	51	79	124	6	248	38	61
278	11	66	91	44	55	51	96	1	215	16	92
134	5	21	37	30	35	18	22	-	87	2	87
48	-	4	16	6	18	5	5	-	27	1	59
20	-	9	1	1	3	1	5	-	6	-	34
4,766	607	324	668	1,714	1,229	1,553	6,044	172	1,356	514	875
104	1	1	3	129	23	22	26	3	6	-	35
359	35	19	32	179	121	113	339	20	48	18	91
277	72	24	47	73	99	136	480	8	75	37	52
288	48	13	56	79	97	103	436	15	65	40	42
381	46	23	79	127	98	123	513	10	74	46	43
483	70	31	100	168	110	170	666	14	121	63	60
637	94	36	107	239	122	208	896	28	176	83	76
628	79	34	74	176	130	227	766	26	163	72	76
483	69	33	55	131	119	194	731	24	169	88	51
395	49	23	39	127	114	132	546	19	138	39	47
338	16	35	36	124	73	60	345	3	117	20	73
252	22	24	26	104	75	33	223	2	133	7	90
90	5	13	11	48	37	21	60	-	49	1	75
31	1	9	2	8	8	10	12	-	15	-	40
20	-	6	1	2	3	1	5	-	7	-	24

C-9 世帯の種類別・世帯人員別世帯数・世帯人員

年	区分	総数		一般						
		世帯数	世帯人員 (総人口)	世帯数	人員別					
					1	2	3	4	5	6
平成	12年	46,293	131,650	46,240	10,025	11,617	9,629	9,330	3,692	1,416
	17	48,361	131,925	47,766	10,848	13,093	9,919	9,048	3,237	1,195
	22	50,289	132,224	50,216	12,330	14,491	10,361	8,953	2,861	893
	27	50,327	129,046	50,247	12,982	15,150	10,041	8,408	2,623	779
令和	2年	52,273	127,792	52,184	14,976	16,321	9,972	7,771	2,371	590

C-10 世帯の経済構成別一般世帯数・世帯人員

各年10月1日現在

区分	平成27年		令和2年	
	一般世帯数	一般世帯人員	一般世帯数	一般世帯人員
総数(世帯の経済構成)	50,247	126,761	52,184	125,350
I 農林漁業就業者世帯	147	348	154	331
(1) 農林漁業・業主世帯	89	214	91	189
(2) 農林漁業・雇用者世帯	58	134	63	142
II 農林漁業・非農林漁業就業者混合世帯	182	663	208	730
(3) 農林漁業・業主混合世帯	65	220	54	181
(4) 農林漁業・雇用者混合世帯	46	148	72	244
(5) 非農林漁業・業主混合世帯	9	35	14	52
(6) 非農林漁業・雇用者混合世帯	62	260	68	253
III 非農林漁業就業者世帯	33,253	96,927	33,659	92,662
(7) 非農林漁業・業主世帯	2,064	4,940	1,886	4,283
(8) 非農林漁業・雇用者世帯	28,984	84,066	29,700	81,223
(9) 非農林漁業・業主・雇用者世帯(世帯の主な就業者が業主)	1,460	5,142	1,285	4,340
(10) 非農林漁業・業主・雇用者世帯(世帯の主な就業者が雇用者)	745	2,779	788	2,816
IV 非就業者世帯	14,855	24,580	16,796	28,396
V 分類不能の世帯	1,810	4,243	1,367	3,231

資料：政策推進課

C-11 施設等の世帯の種類別世帯数及び世帯人員

各年10月1日現在

年	区分	総数	寮・寄宿舎の学生・生徒	病院・療養所の入院者	社会施設の入所者	自衛隊営舎内居住者	矯正施設の入所者	その他	
			平成	27年	世帯人員	80	4	9	58
		世帯数	2,285	136	616	1,433	-	97	3
令和	2年	世帯人員	89	2	9	69	-	5	4
		世帯数	2,442	60	496	1,815	-	67	4

資料：政策推進課

各年10月1日現在

世帯				施設等の世帯		不詳		
世帯数				世帯人員	世帯数	世帯人員	世帯数	世帯人員
7	8	9	10人以上					
447	71	10	3	130,247	40	1,379	13	24
339	70	11	6	129,432	46	1,841	549	652
246	64	14	3	130,260	73	1,964	-	-
200	48	11	5	126,761	80	2,285	-	-
183	-	-	-	125,350	89	2,442	-	-

資料:政策推進課

C-12 世帯の家族類型別一般世帯数・一般世帯人員及び親族人員

区分	総数	親族の									
		総数	核家族世帯			世帯			核家		
			総数	夫婦のみ の世帯	夫婦と子 供から成 る世帯	男親と子 供から成 る世帯	女親と子 供から成 る世帯	総数	夫婦と 同居 から 成る 世帯	夫婦と 同居 から 成る 世帯	
平成27年	一般世帯数	50,247	36,905	32,745	11,395	16,750	731	3,869	4,160	133	626
	一般世帯人員	126,761	112,787	94,860	22,790	61,228	1,670	9,172	17,927	532	1,878
	6歳未満世帯員のいる一般世帯数	4,537	4,524	4,036	-	3,843	9	184	488	-	-
	〃 一般世帯人員	18,286	18,232	15,528	-	14,954	27	547	2,704	-	-
	6歳未満世帯人員	5,941	5,928	5,303	-	5,076	11	216	625	-	-
	18歳未満世帯員のいる一般世帯数	11,909	11,809	10,201	-	9,171	100	930	1,608	-	-
	〃 一般世帯人員	47,474	47,258	38,825	-	35,920	278	2,627	8,433	-	-
	18歳未満世帯人員	20,467	20,350	17,707	-	16,092	146	1,469	2,643	-	-
	65歳以上世帯員のいる一般世帯数	23,042	17,603	13,945	7,744	3,829	438	1,934	3,658	125	612
	〃 一般世帯人員	54,381	48,748	32,818	15,488	12,243	941	4,146	15,930	500	1,836
	65歳以上世帯人員	34,250	28,742	23,265	14,138	6,624	443	2,060	5,477	258	928
令和2年	一般世帯数	52,184	36,769	33,313	12,094	16,199	803	4,217	3,456	116	574
	一般世帯人員	125,350	109,241	95,052	24,188	59,145	1,830	9,889	14,189	464	1,722
	6歳未満世帯員のいる一般世帯数	4,148	4,134	3,794	-	3,622	18	154	340	-	-
	〃 一般世帯人員	16,436	16,375	14,529	-	14,034	49	446	1,846	-	-
	6歳未満世帯人員	5,502	5,486	5,051	-	4,843	23	185	435	-	-
	18歳未満世帯員のいる一般世帯数	11,242	11,196	10,028	-	9,005	127	896	1,168	-	-
	〃 一般世帯人員	44,354	44,140	38,157	-	35,274	343	2,540	5,983	-	-
	18歳未満世帯人員	19,308	19,229	17,344	-	15,737	188	1,419	1,885	-	-
	65歳以上世帯員のいる一般世帯数	24,193	17,664	14,651	8,178	3,737	479	2,257	3,013	105	562
	〃 一般世帯人員	53,501	46,757	34,200	16,356	11,945	1,035	4,864	12,557	420	1,686
	65歳以上世帯人員	36,094	29,490	24,867	15,265	6,712	487	2,403	4,623	217	908

C-13 住宅の種類及び所有関係別一般世帯数・世帯人員

各年10月1日現在

区分	平成27年			令和2年		
	世帯数	世帯人員	1世帯当 たり人員	世帯数	世帯人員	1世帯当 たり人員
住宅に住む一般世帯	49,860	126,118	2.53	51,657	124,581	2.41
主世帯	49,503	125,424	2.53	51,145	123,703	2.42
持ち家	37,300	103,135	2.77	38,989	102,876	2.64
公営等の借家	3,751	8,491	2.26	3,131	6,435	2.06
民間の借家	7,831	12,813	1.64	8,436	13,459	1.60
給与住宅	621	985	1.59	589	933	1.58
間借り	357	694	1.94	512	878	1.71

資料：政策推進課

各年10月1日現在

の世帯								非親族を 含む世帯	単世帯
族	以	外	の	世	帯	帯	帯		
夫婦、子 供と両親 から成る 世帯	夫婦、と りから成 る世帯	夫婦の親 から成る 世帯	夫婦、他 のから成 る世帯	夫婦、他 族から成 る世帯	夫婦、子 供、親と 族から成 る世帯	兄弟、姉 妹のから 成る世帯	他に類な ない世帯		
582	1,328	116	403	41	181	247	503	293	12,982
3,437	6,214	378	1,889	209	1,172	529	1,689	793	12,982
130	146	7	82	3	81	-	39	13	-
771	733	32	422	20	554	-	172	54	-
167	188	10	96	4	111	-	49	13	-
405	573	24	263	6	154	1	182	37	63
2,447	2,861	91	1,261	41	1,017	4	711	153	63
722	978	30	379	11	259	1	263	54	63
540	1,269	91	298	35	151	106	431	103	5,336
3,188	5,928	294	1,376	181	975	226	1,426	297	5,336
1,039	1,486	197	570	62	256	183	498	172	5,336
392	1,011	115	374	38	111	261	464	389	14,976
2,278	4,685	367	1,719	181	694	553	1,526	992	14,976
87	96	1	71	3	48	-	34	14	-
524	485	4	359	24	312	-	138	61	-
116	128	1	79	4	64	-	43	16	-
266	419	14	231	4	89	1	144	46	-
1,591	2,098	54	1,104	30	567	2	537	214	-
471	713	18	334	7	147	2	193	79	-
360	975	96	294	30	95	116	380	116	6,413
2,094	4,508	306	1,327	143	593	246	1,234	331	6,413
704	1,162	215	553	43	157	215	449	191	6,413

資料：政策推進課

C-14 流出入人口・昼夜間人口

区 分		1. 夜間人口 (常住人口)			2. 流出人口			3. 流入人口		
		総 数	男	女	総 数	男	女	総 数	男	女
平成2年	総 数	126,207	62,231	63,976	31,217	21,732	9,485	17,630	11,056	6,574
	通 勤	-	-	-	24,966	18,085	6,881	11,001	8,032	2,969
	通 学	-	-	-	6,251	3,647	2,604	6,629	3,024	3,605
7	総 数	129,366	63,937	65,429	34,798	23,624	11,174	19,672	12,168	7,504
	通 勤	-	-	-	28,514	20,001	8,513	13,210	9,495	3,715
	通 学	-	-	-	6,284	3,623	2,661	6,462	2,673	3,789
12	総 数	131,626	65,079	66,547	34,605	23,446	11,159	20,651	12,959	7,692
	通 勤	-	-	-	29,436	20,451	8,985	14,510	10,272	4,238
	通 学	-	-	-	5,169	2,995	2,174	6,141	2,687	3,454
17	総 数	131,273	65,001	66,272	34,531	23,176	11,355	21,476	13,302	8,174
	通 勤	-	-	-	29,813	20,374	9,439	15,511	10,415	5,096
	通 学	-	-	-	4,718	2,802	1,916	5,965	2,887	3,078
22	総 数	132,224	65,123	67,101	32,492	21,632	10,860	19,814	11,863	7,951
	通 勤	-	-	-	28,006	18,967	9,039	15,298	10,081	5,217
	通 学	-	-	-	4,486	2,665	1,821	4,516	1,782	2,734
27	総 数	129,046	63,189	65,857	32,807	21,423	11,384	20,871	12,218	8,653
	通 勤	-	-	-	28,533	18,959	9,574	16,714	10,752	5,962
	通 学	-	-	-	4,274	2,464	1,810	4,157	1,466	2,691
令和2年	総 数	127,792	62,586	65,206	32,049	20,578	11,471	20,285	11,625	8,660
	通 勤	-	-	-	28,349	18,569	9,780	17,247	10,698	6,549
	通 学	-	-	-	3,700	2,009	1,691	3,038	927	2,111

年齢不詳除く。15歳未満の者を含む。令和2年の通学人口は15歳以上。

流出人口とは、本市から他の市町村へ通勤、通学する人口をいう。

流入人口とは、他の市町村から本市へ通勤、通学する人口をいう。

昼間人口とは、常住人口-流出人口+流入人口

$$\text{昼夜間人口比率} = \frac{\text{昼間人口}}{\text{夜間人口}} \times 100$$

各年10月1日現在

(3-2) 4. 流入超過数 △は流出超過			5. 昼間人口			6. 昼夜間人口比率		
総数	男	女	総数	男	女	総数	男	女
△ 13,587	△ 10,676	△ 2,911	112,620	51,555	61,065	89.2	82.8	95.4
△ 13,965	△ 10,053	△ 3,912	-	-	-	-	-	-
378	△ 623	1,001	-	-	-	-	-	-
△ 15,126	△ 11,456	△ 3,670	114,240	52,481	61,759	88.3	82.1	94.4
△ 15,304	△ 10,506	△ 4,798	-	-	-	-	-	-
178	△ 950	1,128	-	-	-	-	-	-
△ 13,954	△ 10,487	△ 3,467	117,672	54,592	63,080	89.4	83.9	94.8
△ 14,926	△ 10,179	△ 4,747	-	-	-	-	-	-
972	△ 308	1,280	-	-	-	-	-	-
△ 13,055	△ 9,874	△ 3,181	118,218	55,127	63,091	90.1	84.9	95.2
△ 14,302	△ 9,959	△ 4,343	-	-	-	-	-	-
1,247	85	1,162	-	-	-	-	-	-
△ 12,678	△ 9,769	△ 2,909	119,546	55,354	64,192	90.4	85.0	95.7
△ 12,708	△ 8,886	△ 3,822	-	-	-	-	-	-
30	△ 883	913	-	-	-	-	-	-
△ 11,936	△ 9,205	△ 2,731	117,110	53,984	63,126	90.8	85.4	95.9
△ 11,819	△ 8,207	△ 3,612	-	-	-	-	-	-
△ 117	△ 998	881	-	-	-	-	-	-
△ 11,764	△ 8,953	△ 2,811	116,028	53,633	62,395	90.8	85.7	95.7
△ 11,102	△ 7,871	△ 3,231	-	-	-	-	-	-
△ 662	△ 1,082	420	-	-	-	-	-	-

資料：政策推進課

C-15 瀬戸市を常住地とする就業者数・通学者数

令和2年10月1日現在

区 分	総 数 (15歳以上年齢)	15歳以上 就 業 者	15歳以上 通 学 者	(別 掲) 15歳未満通学者 を含む通学者
市内に常住する就業者・通学者	66,111	60,351	5,760	15,290
市内で従業・通学	31,572	29,555	2,017	10,408
自宅	4,842	4,842	-	-
自宅外	26,730	24,713	2,017	10,408
他市町村で従業・通学	32,561	28,958	3,603	3,750
県 内	31,059	27,578	3,481	3,621
名古屋市	12,899	11,321	1,578	1,686
尾張旭市	4,133	3,801	332	333
豊田市	4,403	4,124	279	281
春日井市	2,454	1,967	487	510
長久手市	2,522	2,143	379	381
日進市	861	691	170	170
小牧市	535	524	11	11
みよし市	510	485	25	25
刈谷市	245	224	21	21
岡崎市	274	254	20	20
東郷町	155	155	-	-
北名古屋市	93	82	11	11
一宮市	120	107	13	13
豊明市	117	91	26	26
稲沢市	85	79	6	6
大府市	85	76	9	9
犬山市	77	64	13	13
清須市	98	88	10	10
東海市	89	83	6	6
その他の市町村	1,304	1,219	85	89
他 県	1,502	1,380	122	129
岐阜県	1,198	1,142	56	62
多治見市	430	426	4	9
土岐市	332	326	6	6
可児市	86	83	3	4
岐阜市	66	50	16	16
その他の市町村	284	257	27	27
東京都	52	37	15	15
三重県	91	82	9	9
大阪府	27	22	5	5
静岡県	47	42	5	5
京都府	7	2	5	5
神奈川県	14	10	4	4
長野県	9	7	2	2
その他の都道府県	57	36	21	22

常住地とは、個人が通常住んでいる地理的な場所をいう。

資料：政策推進課

従業地・通学地「不詳」を含む。

他市町村に従業・通学で、従業地・通学地「不詳」を含む。

C-16 瀬戸市を従業地・通学地とする就業者数・通学者数

令和2年10月1日現在

区 分	総 数 (15歳以上年齢)	15歳以上 就 業 者	15歳以上 通 学 者	(別 掲) 15歳未満通学者 を含む通学者
市内で従業・通学する者	54,027	49,249	4,778	14,628
市内に常住	31,572	29,555	2,017	10,408
自宅	4,842	4,842	-	-
自宅外	26,730	24,713	2,017	10,408
他市町村に常住	19,821	17,247	2,574	3,038
県 内	17,829	15,386	2,443	2,885
名古屋市	5,753	4,894	859	1,057
尾張旭市	5,144	4,541	603	662
春日井市	2,448	2,070	378	416
長久手市	1,226	1,112	114	140
豊田市	948	765	183	228
日進市	517	467	50	75
小牧市	259	236	23	24
みよし市	216	168	48	59
東郷町	144	131	13	19
岡崎市	124	103	21	35
稲沢市	61	52	9	10
北名古屋市	76	68	8	9
江南市	54	53	1	1
豊明市	67	61	6	7
あま市	51	45	6	6
犬山市	57	53	4	4
刈谷市	38	29	9	10
清須市	62	59	3	4
西尾市	14	12	2	3
その他の市町村	570	467	103	116
他 県	1,992	1,861	131	153
岐阜県	1,846	1,756	90	111
多治見市	1,091	1,049	42	54
土岐市	280	272	8	10
可児市	108	103	5	7
瑞浪市	111	106	5	7
その他の市町村	256	226	30	33
三重県	60	38	22	23
大阪府	12	12	-	-
静岡県	31	18	13	13
神奈川県	4	4	-	-
京都府	4	3	1	1
その他の都道府県	35	30	5	5

従業地とは、就業者が仕事に従事している店舗や事業所のある市区町村をいう。

資料：政策推進課

通学地とは、通学者が在学している学校のある市区町村をいう。

従業地・通学地「不詳」で、市内に常住している者を含む。

D 事業所

D-1 産業別事業所数・従業者数

平成26年7月1日現在/平成28年6月1日現在/令和3年6月1日現在

区分	年	平成 26 年		28		令和 3 年	
		事業所数	従業者数	事業所数	従業者数	事業所数	従業者数
A～S 総 数		5,109	50,564	4,791	46,118	4,401	46,247
A～B 農林漁業		10	179	8	86	11	89
A 農業, 林業		10	179	8	86	11	89
B 漁業		-	-	-	-	-	-
C～S 非農林漁業		5,099	50,385	4,783	46,032	4,390	46,158
C 鉱業, 採石業, 砂利採取業		16	134	14	105	20	146
D 建設業		423	2,121	411	2,148	406	2,216
E 製造業		1,132	14,568	1,069	14,576	910	14,949
F 電気・ガス・熱供給・水道業		5	69	2	27	6	38
G 情報通信業		29	84	23	101	24	114
H 運輸業, 郵便業		98	2,126	107	2,319	101	2,211
I 卸売業, 小売業		1,215	10,425	1,166	8,811	1,005	8,479
J 金融業, 保険業		55	918	56	966	53	898
K 不動産業, 物品賃貸業		210	566	203	572	205	547
L 学術研究, 専門・技術サービス業		166	601	159	653	156	663
M 宿泊業, 飲食サービス業		511	3,426	461	3,124	394	3,009
N 生活関連サービス業, 娯楽業		354	2,047	341	3,191	300	1,820
O 教育, 学習支援業		218	2,983	153	1,300	135	1,130
P 医療, 福祉		363	6,878	360	5,734	380	6,740
Q 複合サービス事業		25	386	24	415	22	377
R サービス業 (他に分類されないもの)		253	2,114	234	1,990	273	2,821
S 公務 (他に分類されるものを除く)		26	939

平成28年経済センサス-活動調査、令和3年経済センサス-活動調査における産業分類の対象範囲には、家事サービス業、外国公務、公務は含まない。

資料：政策推進課(愛知県「平成26年経済センサス-基礎調査、平成28年経済センサス-活動調査、令和3年経済センサス-活動調査」)

D-2 従業者規模別事業所数・従業者数（民営）

平成26年7月1日現在/平成28年6月1日現在/令和3年6月1日現在

区分	年	平成26年		28		令和3年	
		事業所数	従業者数	事業所数	従業者数	事業所数	従業者数
総数		4,994	46,455	4,791	46,118	4,401	46,247
1~4人		2,990	6,460	2,826	6,115	2,538	5,425
5~9人		973	6,421	924	6,091	820	5,415
10~19人		562	7,520	568	7,651	551	7,560
20~29人		179	4,234	182	4,339	188	4,493
30人以上		278	21,820	275	21,922	285	23,354
出向・派遣従業者のみ		12	-	16	-	19	-

資料：政策推進課（愛知県「平成26年経済センサス-基礎調査、平成28年経済センサス-活動調査、令和3年経済センサス-活動調査」）

D-3 経営組織別事業所数・従業者数

平成26年7月1日現在/平成28年6月1日現在/令和3年6月1日現在

区分	年	平成26年		28		令和3年	
		事業所数	従業者数	事業所数	従業者数	事業所数	従業者数
総数		5,109	50,564	4,791	46,118	4,401	46,247
民営	個人	2,065	5,966	1,937	5,752	1,432	4,347
	法人	2,909	40,449	2,833	40,310	2,945	41,816
	法人でない団体	20	40	21	56	24	84
国・地方公共団体		115	4,109

資料：政策推進課（愛知県「平成26年経済センサス-基礎調査、平成28年経済センサス-活動調査、令和3年経済センサス-活動調査」）

D-4-1 産業（中分類）別事業所数・従業者数（平成28年）

産 業 中 分 類	事 業 所 数	従 業 者 数
A～R（S公務員を除く）	4,791	46,118
A～B農林漁業	8	86
A農業、林業	8	86
01農業	5	47
02林業	3	39
B漁業	-	-
03漁業（水産養殖業を除く）	-	-
04水産養殖業	-	-
C～R非農林漁業（S公務員を除く）	4,783	46,032
C鉱業、採石業、砂利採取業	14	105
05鉱業、採石業、砂利採取業	14	105
D建設業	411	2,148
06総合工事業	163	878
07職別工事業（設備工事業を除く）	134	519
08設備工事業	113	745
E製造業	1,069	14,576
09食料品製造業	17	691
10飲料・たばこ・飼料製造業	2	16
11繊維工業	10	30
12木材・木製品製造業（家具を除く）	13	135
13家具・装備品製造業	31	90
14パルプ・紙・紙加工品製造業	32	342
15印刷・同関連業	17	491
16化学工業	18	758
17石油製品・石炭製品製造業	1	8
18プラスチック製品製造業	31	521
19ゴム製品製造業	6	206
20なめし革・同製品・毛皮製造業	3	12
21窯業・土石製品製造業	527	3,423
22鉄鋼業	13	57
23非鉄金属製造業	11	114
24金属製品製造業	91	1,851
25はん用機械器具製造業	19	151
26生産用機械器具製造業	67	864
27業務用機械器具製造業	13	613
28電子部品・デバイス・電子回路製造業	7	292
29電気機械器具製造業	75	2,387
30情報通信機械器具製造業	1	28
31輸送用機械器具製造業	29	1,296
32その他の製造業	35	200
F電気・ガス・熱供給・水道業	2	27
33電気業	-	-
34ガス業	1	16
35熱供給業	-	-
36水道業	1	11
G情報通信業	23	101
37通信業	3	26
38放送業	1	7
39情報サービス業	12	26
40インターネット附随サービス業	2	4
41映像・音声・文字情報制作業	5	38
H運輸業、郵便業	107	2,319
42鉄道業	3	45
43道路旅客運送業	14	401
44道路貨物運送業	71	1,561
45水運業	-	-
46航空運輸業	-	-
47倉庫業	8	138
48運輸に附帯するサービス業	11	174
49郵便業（信書郵便事業を含む）	-	-

平成28年6月1日現在

産 業 中 分 類	事 業 所 数	従 業 者 数
I 卸売・小売業	1,166	8,811
50各種商品卸売業	1	2
51繊維・衣服等卸売業	10	106
52飲食品卸売業	31	314
53建築材料、鉱物・金属材料等卸売業	86	476
54機械器具卸売業	80	607
55その他の卸売業	169	931
56各種商品小売業	1	136
57織物・衣服・身の回り品小売業	89	351
58飲食品小売業	219	2,695
59機械器具小売業	135	791
60その他的小売業	317	2,266
61無店舗小売業	28	136
J 金融業・保険業	56	966
62銀行業	7	140
63協同組織金融業	19	583
64貸金業、クレジットカード業等非預金信用機関	2	6
65金融商品取引業、商品先物取引業	1	-
66補助的金融業等	-	-
67保険業（保険媒介代理業、保険サービス業を含む）	27	237
K 不動産業、物品賃貸業	203	572
68不動産取引業	31	79
69不動産賃貸業・管理業	154	388
70物品賃貸業	18	105
L 学術研究、専門・技術サービス業	159	653
71学術・開発研究機関	5	90
72専門サービス業（他に分類されないもの）	65	240
73広告業	4	27
74技術サービス業（他に分類されないもの）	85	296
M 宿泊業、飲食サービス業	461	3,124
75宿泊業	11	73
76飲食店	390	2,625
77持ち帰り・配達飲食サービス業	59	421
N 生活関連サービス業、娯楽業	341	3,191
78洗濯・理容・美容・浴場業	258	2,004
79その他の生活関連サービス業	43	356
80娯楽業	40	831
O 教育、学習支援業	153	1,300
81学校教育	16	642
82その他の教育、学習支援業	137	658
P 医療、福祉	360	5,734
83医療業	199	2,984
84保健衛生	2	52
85社会保険・社会福祉・介護事業	159	2,698
Q 複合サービス事業	24	415
86郵便局	18	345
87協同組合（他に分類されないもの）	6	70
R サービス業（他に分類されないもの）	234	1,990
88廃棄物処理業	25	446
89自動車整備業	55	228
90機械等修理業（別掲を除く）	17	81
91職業紹介・労働者派遣業	8	235
92その他の事業サービス業	47	720
93政治・経済・文化団体	28	99
94宗教	49	152
95その他のサービス業	4	27

資料：政策推進課（愛知県「平成28年経済センサス - 活動調査」）

D-4-2 産業（中分類）別事業所数・従業者数（令和3年）

産 業 中 分 類	事 業 所 数	従 業 者 数
A～R（公務員を除く）	4,401	46,247
A～B農林漁業	11	89
A農業、林業	11	89
01農業	9	79
02林業	2	10
B漁業	-	-
03漁業（水産養殖業を除く）	-	-
04水産養殖業	-	-
C～R非農林漁業（公務員を除く）	4,390	46,158
C鉱業、採石業、砂利採取業	20	146
05鉱業、採石業、砂利採取業	20	146
D建設業	406	2,216
06総合工事業	165	877
07職別工事業（設備工事業を除く）	124	527
08設備工事業	116	806
E製造業	910	14,949
09食料品製造業	13	1,007
10飲料・たばこ・飼料製造業	2	23
11繊維工業	6	17
12木材・木製品製造業（家具を除く）	9	151
13家具・装備品製造業	22	80
14パルプ・紙・紙加工品製造業	22	298
15印刷・同関連業	17	136
16化学工業	17	789
17石油製品・石炭製品製造業	1	8
18プラスチック製品製造業	39	929
19ゴム製品製造業	5	192
20なめし革・同製品・毛皮製造業	2	7
21窯業・土石製品製造業	424	3,158
22鉄鋼業	6	32
23非鉄金属製造業	9	113
24金属製品製造業	80	1,947
25はん用機械器具製造業	17	114
26生産用機械器具製造業	58	1,092
27業務用機械器具製造業	13	941
28電子部品・デバイス・電子回路製造業	3	195
29電気機械器具製造業	76	2,108
30情報通信機械器具製造業	4	30
31輸送用機械器具製造業	32	1,426
32その他の製造業	33	156
F電気・ガス・熱供給・水道業	6	38
33電気業	4	16
34ガス業	1	16
35熱供給業	-	-
36水道業	1	6
G情報通信業	24	114
37通信業	2	23
38放送業	-	-
39情報サービス業	4	19
40インターネット附随サービス業	17	69
41映像・音声・文字情報制作業	1	3
H運輸業、郵便業	101	2,211
42鉄道業	3	31
43道路旅客運送業	10	266
44道路貨物運送業	71	1,656
45水運業	-	-
46航空運輸業	-	-
47倉庫業	7	196
48運輸に附帯するサービス業	10	62
49郵便業（信書郵便事業を含む）	-	-

令和3年6月1日現在

産 業 中 分 類	事 業 所 数	従 業 者 数
I 卸売・小売業	1,005	8,479
50各種商品卸売業	-	-
51繊維・衣服等卸売業	9	101
52飲食品卸売業	20	140
53建築材料、鉱物・金属材料等卸売業	79	431
54機械器具卸売業	72	538
55その他の卸売業	155	853
56各種商品小売業	1	20
57織物・衣服・身の回り品小売業	59	219
58飲食品小売業	182	2,959
59機械器具小売業	128	768
60その他の小売業	274	2,194
61無店舗小売業	26	256
J 金融業・保険業	53	898
62銀行業	6	118
63協同組織金融業	19	557
64貸金業、クレジットカード業等非預金信用機関	3	6
65金融商品取引業、商品先物取引業	3	3
66補助的金融業等	-	-
67保険業（保険媒介代理業、保険サービス業を含む）	22	214
K 不動産業、物品賃貸業	205	547
68不動産取引業	39	102
69不動産賃貸業・管理業	147	372
70物品賃貸業	19	73
L 学術研究、専門・技術サービス業	156	663
71学術・開発研究機関	3	95
72専門サービス業（他に分類されないもの）	68	229
73広告業	3	15
74技術サービス業（他に分類されないもの）	82	324
M 宿泊業、飲食サービス業	394	3,009
75宿泊業	10	64
76飲食店	320	2,454
77持ち帰り・配達飲食サービス業	64	491
N 生活関連サービス業、娯楽業	300	1,820
78洗濯・理容・美容・浴場業	229	984
79その他の生活関連サービス業	33	155
80娯楽業	38	681
O 教育、学習支援業	135	1,130
81学校教育	14	499
82その他の教育、学習支援業	121	631
P 医療、福祉	380	6,740
83医療業	193	3,155
84保健衛生	2	58
85社会保険・社会福祉・介護事業	185	3,527
Q 複合サービス事業	22	377
86郵便局	18	324
87協同組合（他に分類されないもの）	4	53
R サービス業（他に分類されないもの）	273	2,821
88廃棄物処理業	31	479
89自動車整備業	47	262
90機械等修理業（別掲を除く）	21	119
91職業紹介・労働者派遣業	11	846
92その他の事業サービス業	64	776
93政治・経済・文化団体	34	117
94宗教	58	171
95その他のサービス業	7	51

資料：政策推進課（愛知県「令和3年経済センサス - 活動調査」）

E 農・林業

E-1 農家数

各年2月1日現在

単位：戸

年	区分	総農家数	販売農家数				自給的農家数
			計	専業農家	第1種兼業	第2種兼業	
平成	12年	796	218	29	20	169	578
	17	721	154	24	14	116	567
	22	654	130	22	10	98	524
	27	593	123	33	10	80	470
令和	2年	513	93	-	-	-	420

専業農家：世帯員の中に兼業従事者がいない農家

資料：産業政策課（愛知県「農林業センサス」）

第1種兼業：世帯員の中に兼業従事者がおり農業を主とする農家

第2種兼業：世帯員の中に兼業従事者がおり農業を従とする農家

販売農家：経営耕地面積30a以上又は農産物販売金額50万円以上の農家

自給的農家：経営耕地面積30a未満又は農産物販売金額50万円未満の農家

E-2 農産物販売金額規模別農家数

各年2月1日現在

単位：戸

年	区分	総数	販売なし	販売金額			
				50万円未満	50～100	100～500	500万円以上
平成	12年	796	640	96	24	20	15
	17	721	618	53	18	19	13
	22	654	555	54	13	20	12
	27	593	499	49	19	18	8
令和	2年	101	22	38	16	14	11

資料：産業政策課（愛知県「農林業センサス」）

令和2年は農業経営体（経営耕地面積が30a以上など一定の条件に該当するもの）のみの数値

E-3 経営耕地面積及び規模別農家数

年	区分	総面積(a)	総農家数	例外規定	経営規模			
					0.3ha未満	0.3～0.5	0.5～1.0	1.0～1.5
平成	12年	23,859	796	5	578	118	73	9
	17	19,287	721	-	573	84	50	7
	22	18,188	654	-	527	60	47	11
	27	16,914	593	-	474	55	43	10
令和	2年	7,437	101	3	6	37	34	10

令和2年は農業経営体（経営耕地面積が30a以上など一定の条件に該当するもの）のみの数値

E-4 農業従事日数別世帯員数

年	区分	総数	男					
			計	29日以下	30～59	60～99	100～149	150日以上
平成	12年	707	364	122	58	59	54	71
	17	497	257	94	35	48	17	63
	22	188	89	5	5	8	15	56
	27	188	91	3	2	10	16	60
令和	2年	186	113	-	-	31	22	60

E-5 所有形態別森林面積

各年10月1日現在

単位：ha

年	区分	総面積	公 私 有 林 別			地域森林 計画対象外
			国有林	公有林	私有林	
令和元年		6,299	723	1,669	3,878	29
2		6,299	723	1,670	3,876	29
3		6,297	723	1,670	3,875	29
4		6,301	731	1,670	3,871	29

資料：産業政策課（愛知県「愛知県林業統計書」）

各年2月1日現在 単位：戸

1.5 ~ 2.0	2.0 ~ 3.0	3.0ha 以上
4	2	3
3	1	3
6	-	3
7	1	3
6	4	1

資料：産業政策課（愛知県「農林業センサス」）

各年2月1日現在

計	女					
	29日以下	30 ~ 59	60 ~ 99	100 ~ 149	150日以上	
343	118	62	48	34	81	
240	80	36	40	30	54	
99	13	8	17	16	45	
97	10	10	15	21	41	
73	-	-	26	8	39	

資料：産業政策課（愛知県「農林業センサス」）

E-6 農作物別収穫農家数・収穫面積・販売農家数

年	区分	水 稲			だ い こ ん			な す		
		収 穫 農 家 数	収 穫 面 積	販 売 農 家 数	収 穫 農 家 数	収 穫 面 積	販 売 農 家 数	収 穫 農 家 数	収 穫 面 積	販 売 農 家 数
平成 12年		129	5,671	-	45	151	-	33	90	-
17		85	4,262	-	41	82	-	34	86	-
22		114	5,564	-	36	-	-	30	-	-
27		76	4,665	-	43	140	-	38	102	-
令和 2年		68	35	-	22	2	-	18	1	-

平成12年以降は、作付農家数と作付面積の数値である。

平成22年は野菜の収穫面積の統計はない。

令和2年の収穫面積の単位はha、単位に満たないものは0、個人又はその他の団体に関する秘密を保護するため統計数値を公表しないものはx。

E-7 米・麦の生産量

単位 作付面積：ha 収穫量：t 10a当たり：kg

年	区分	水 稲			小 麦		
		作付面積	収 穫 量	10a 当 たり	作付面積	収 穫 量	10a 当 たり
平成 30年		110	532	484	-	-	-
令和 元年		103	497	483	-	-	-
2		99	483	488	-	-	-
3		98	473	483	-	-	-
4		96	491	471	-	-	-

ラウンド方式によるため合計は一致しない。

資料：産業政策課（東海農政局「東海農林水産統計年報」）

ね ぎ			き ゆ う り			た ま ね ぎ		
収 穫 農 家 数	収 穫 面 積	販 売 農 家 数	収 穫 農 家 数	収 穫 面 積	販 売 農 家 数	収 穫 農 家 数	収 穫 面 積	販 売 農 家 数
38	69	-	30	64	-	33	85	-
35	57	-	33	66	-	41	74	-
33	-	-	26	-	-	28	-	-
37	60	-	40	119	-	37	99	-
11	0	-	21	x	-	19	1	-

資料：産業政策課（愛知県「農林業センサス」）

E-8 家畜などの飼育状況

各年10月1日現在

区分	年	令和元年	2	3	4	5
		戸数	2	1	1	1
乳用牛	頭数	49	x	x	x	52
	戸数	3	3	3	3	4
肉用牛	頭数	505	505	503	504	498
	戸数	-	-	-	-	5
馬・めん羊・山羊	頭数	-	-	-	-	89
	戸数	3	3	3	3	6
豚	頭数	-	4,785	11,770	10,793	9,893
	戸数	-	-	-	-	-
兎	羽数	-	-	-	-	-
	戸数	1	1	1	1	5
鶏	羽数	x	x	x	x	3,616
	戸数	-	-	-	-	1
うずら・ブロイラー	羽数	-	-	-	-	12

資料：産業政策課

E-9 農業協同組合概要

区分 年度	組合数	正組合員 戸数	組合員数		信用事業(千円)		
			正	准	貯金	借入金	貸付金
平成30年度	1	1,361	1,380	5,974	91,300,385	-	18,548,771
令和元年度	1	1,321	1,340	6,204	91,876,298	-	19,535,294
2	1	1,298	1,315	6,182	93,639,071	-	19,158,312
3	1	1,298	1,318	6,142	96,476,697	-	19,406,342
4	1	1,264	1,285	6,134	95,701,080	-	19,639,132

購 買 事 業 (千 円)			販 売 事 業 当 期 販 売 高 (千 円)	農 業 倉 庫 収 益 (千 円)	指 導 事 業 収 入 總 数 (千 円)	共 濟	事 業
当 期 受 入 高	当 期 供 給 高	期 末 在 庫 額				契 約 保 有 件 数	契 約 保 有 高 (千 円)
567,478	487,520	10,387	7,742	19	1824	17,621	168,830,450
579,405	499,835	10,479	6,714	46	624	17,698	165,805,000
534,767	476,258	10,067	6,078	46	593	18,063	161,939,020
312,313	374,302	10,380	6,035	34	681	18,412	156,389,520
292,727	354,480	12,094	6,017	37	416	18,362	150,535,360

資料：産業政策課

E-10 農業共済引受実績（農作物）

年 度	種別	引 受 戸 数 (戸)	引 受 面 積 (a)	引 受 収 量 (kg)	共 済 金 額 (円)
平成30年度	水稻	226	7,653	248,743	44,506,536
令和元年度		162	5,756	248,045	44,444,484
2		164	6,188	266,909	48,903,824
3		152	5,516	236,713	45,707,744
4		129	5,055	217,475	43,027,727

麦は各年度とも実績なし。

E-11 農業共済引受実績（家畜）

年 度	種別	引 受 頭 数 (頭)	共 済 金 額 (円)	支 払 金 額 (円)	支 払 内
					死亡・廃用
平成30年度	乳 牛	141	19,764,560	4,074,471	1,751,681
	肥育牛	480	141,967,500	1,831,775	1,451,055
令和元年度	乳 牛	189	42,935,700	930,140	-
	肥育牛	1073	253,368,015	2,506,765	2,033,225
2	乳 牛	108	35,608,800	1,185,905	-
	肥育牛	1,019	253,224,830	2,360,190	1,755,915
3	乳 牛	92	27,396,800	1,137,015	-
	肥育牛	1,054	542,080,800	2,307,317	1,963,778
4	乳 牛	116	34,268,000	1,052,892	-
	肥育牛	1,056	536,282,000	2,862,732	2,297,865

E-12 農業共済引受実績（園芸施設）

年 度	農 家 数 (戸)	棟 数 (棟)	設 置 面 積 (m ²)	共 済 金 額 (円)
平成30年度	6	13	5,233	35,065,000
令和元年度	5	9	2,976	27,520,000
2	5	9	2,976	26,893,079
3	5	9	2,976	43,274,924
4	5	9	2,613	40,806,005

支払金額 (円)	kg 当たり 共済金額 (円)
402,120	180
9,720	180
395,416	184
18,430	193
64,078	199

資料：産業政策課

訳 (円)

病傷・事故

2,322,790

380,720

930,140

473,540

1,185,905

604,275

1,137,015

343,539

1,052,892

564,867

資料：産業政策課

支払金額 (円)	支払内訳 (円)	
	農作物	施設
325,749	-	325,749
-	-	-
-	-	-
-	-	-
-	-	-

資料：産業政策課

F 工業

F-1-1 令和2年工業統計調査総括表(令和元年実績)

産業(中分類)	項目	事業所数	従業者数	製造品出荷額等 (万円)	生産額 (万円)
総	数	395	13,276	45,223,771	44,330,636
09	食料品	7	770	1,441,055	1,397,989
10	飲料・たばこ・飼料	1	8	x	x
11	繊維工業	-	-	-	-
12	木材・木製品	4	133	641,287	644,073
13	家具・装備品	4	43	48,426	48,426
14	パルプ・紙・紙加工品	15	288	485,391	482,201
15	印刷・同関連	6	105	135,669	131,755
16	化学工業	11	944	7,853,458	7,836,180
17	石油製品・石炭製品	1	8	x	x
18	プラスチック製品	19	958	2,887,198	2,858,453
19	ゴム製品	2	198	x	x
20	なめし革・同製品・毛皮	-	-	-	-
21	窯業・土石製品	156	2,610	4,619,647	4,366,156
22	鉄鋼	3	23	48,322	46,803
23	非鉄金属	7	124	162,678	162,678
24	金属製品	45	1,959	9,283,351	9,179,950
25	はん用機械器具	6	94	174,949	168,244
26	生産用機械器具	29	929	2,392,019	2,276,855
27	業務用機械器具	6	654	4,972,313	4,962,753
28	電子部品・デバイス・電子回路	3	234	514,514	287,762
29	電気機械器具	43	1,625	4,916,991	4,886,236
30	情報通信機械器具	1	18	x	x
31	輸送用機械器具	21	1,463	4,121,495	4,115,959
32	その他	5	88	86,130	52,674

※従業者数4人以上の事業所の数値。

令和2年6月1日現在

付 加 価 値 額 (万円)	従業者 1 人当たり 製造品出荷額等 (万円)	従業者 1 人当たり の 生 産 額 (万円)	従業者 1 人当たり の 付 加 価 値 額 (万円)
19,835,894	3,259	3,306	1,479
542,139	1,833	1,816	704
x	x	x	x
-	-	-	-
172,763	4,742	4,843	1,299
21,816	1,083	1,126	507
136,417	1,644	1,674	474
79,044	1,216	1,243	746
4,607,490	7,907	8,292	4,876
x	x	x	x
843,412	2,641	2,679	790
x	x	x	x
-	-	-	-
2,054,404	1,717	1,670	785
39,992	1,953	2,035	1,739
49,611	1,278	1,312	400
3,641,971	4,545	4,643	1,842
84,741	1,785	1,790	902
998,502	2,519	2,456	1,077
3,801,576	7,105	7,577	5,804
226,457	2,160	1,194	940
1,318,461	2,976	3,027	817
x	x	x	x
995,941	2,755	2,804	678
24,163	978	599	275

資料：政策推進課（愛知県「工業統計調査」）

F-1-2 令和3年経済センサス - 活動調査総括表(工業)

産業(中分類)	項目	事業所数	従業者数	製造品出荷額等	生産額
				(万円)	(万円)
総	数	337	11,612	39,211,598	36,977,436
09	食料品	11	643	1,633,456	1,614,575
10	飲料・たばこ・飼料	1	8	x	-
11	繊維工業	1	4	x	-
12	木材・木製品	4	131	650,539	633,856
13	家具・装備品	2	33	x	x
14	パルプ・紙・紙加工品	8	221	460,646	413,875
15	印刷・同関連	6	104	138,509	110,547
16	化学工業	11	880	7,737,971	7,522,165
17	石油製品・石炭製品	1	8	x	-
18	プラスチック製品	20	912	2,779,468	2,766,391
19	ゴム製品	2	180	x	x
20	なめし革・同製品・毛皮	1	5	x	-
21	窯業・土石製品	126	2,114	4,082,250	3,209,655
22	鉄鋼	1	16	x	x
23	非鉄金属	6	85	123,437	109,494
24	金属製品	35	1,994	9,640,643	9,372,564
25	はん用機械器具	7	94	172,651	114,521
26	生産用機械器具	26	746	1,786,115	1,668,946
27	業務用機械器具	7	319	558,971	536,538
28	電子部品・デバイス・電子回路	2	213	x	x
29	電気機械器具	32	1,328	3,937,825	3,839,919
30	情報通信機械器具	2	23	x	x
31	輸送用機械器具	21	1,452	3,909,099	3,846,667
32	その他	4	99	190,567	141,130

※従業者数4人以上の事業所の数値。

令和3年6月1日現在

付 加 価 値 額 (万円)	従業者1人当たり 製造品出荷額等 (万円)	従業者1人当たり の 生 産 額 (万円)	従業者1人当たり の付加価値額 (万円)
16,686,931	3,377	3,184	1,437
662,637	2,540	2,511	1,031
x	x	x	x
x	x	-	x
169,186	4,966	4,839	1,291
x	x	x	x
172,721	2,084	1,873	782
78,844	1,332	1,063	758
4,404,876	8,793	8,548	5,006
x	x	-	x
1,028,032	3,048	3,033	1,127
x	x	x	x
x	x	-	x
1,974,042	1,931	1,518	934
x	x	x	x
50,268	1,452	1,288	591
3,716,211	4,835	4,700	1,864
89,557	1,837	1,218	953
785,755	2,394	2,237	1,053
205,942	1,752	1,682	646
x	x	x	x
1,351,432	2,965	2,892	1,018
x	x	x	x
1,140,322	2,692	2,649	785
96,169	1,925	1,426	971

資料：政策推進課（愛知県「令和3年経済センサス - 活動調査産業別集計（製造業）」）

F-2 産業中分類別事業所数

産業（中分類）	平成28年	29	30	令和元年	2
総数	423	419	401	395	337
09 食料品	7	7	8	7	11
10 飲料・たばこ・飼料	1	1	1	1	1
11 繊維工業	-	-	-	-	1
12 木材・木製品	6	6	6	4	4
13 家具・装備品	3	5	4	4	2
14 パルプ・紙・紙加工品	17	18	16	15	8
15 印刷・同関連	7	7	7	6	6
16 化学工業	9	9	9	11	11
17 石油製品・石炭製品	1	1	1	1	1
18 プラスチック製品	19	16	19	19	20
19 ゴム製品	3	3	3	2	2
20 なめし革・同製品・毛皮	-	-	-	-	1
21 窯業・土石製品	175	171	159	156	126
22 鉄鋼	5	3	4	3	1
23 非鉄金属	7	8	7	7	6
24 金属製品	45	49	45	45	35
25 はん用機械器具	5	6	5	6	7
26 生産用機械器具	35	32	31	29	26
27 業務用機械器具	7	7	7	6	7
28 電子部品・デバイス・電子回路	3	2	3	3	2
29 電気機械器具	41	41	41	43	32
30 情報通信機械器具	1	1	1	1	2
31 輸送用機械器具	21	21	20	21	21
32 その他	5	5	4	5	4

*従業者4人以上の事業所の数値。

資料：政策推進課（愛知県「工業統計調査」）

*令和2年は、「令和3年経済センサスー活動調査」の数値。

F-3 産業中分類別従業者数

単位：人

産業（中分類）	平成28年	29	30	令和元年	2
総数	12,865	13,429	13,056	13,276	11,612
09 食料品	789	656	701	770	643
10 飲料・たばこ・飼料	8	7	7	8	8
11 繊維工業	-	-	-	-	4
12 木材・木製品	116	130	141	133	131
13 家具・装備品	31	49	39	43	33
14 パルプ・紙・紙加工品	311	313	292	288	221
15 印刷・同関連	396	418	112	105	104
16 化学工業	846	889	910	944	880
17 石油製品・石炭製品	6	8	7	8	8
18 プラスチック製品	615	621	953	958	912
19 ゴム製品	219	224	230	198	180
20 なめし革・同製品・毛皮	-	-	-	-	5
21 窯業・土石製品	2,524	2,680	2,564	2,610	2,114
22 鉄鋼	34	22	32	23	16
23 非鉄金属	99	118	118	124	85
24 金属製品	1,960	2,219	1,924	1,959	1,994
25 はん用機械器具	72	82	80	94	94
26 生産用機械器具	901	907	910	929	746
27 業務用機械器具	574	611	621	654	319
28 電子部品・デバイス・電子回路	186	138	222	234	213
29 電気機械器具	1,697	1,767	1,595	1,625	1,328
30 情報通信機械器具	16	17	18	18	23
31 輸送用機械器具	1,388	1,479	1,508	1,463	1,452
32 その他	77	74	72	88	99

*従業者4人以上の事業所の数値。

資料：政策推進課（愛知県「工業統計調査」）

*令和2年は、「令和3年経済センサスー活動調査」の数値。

F-4 産業中分類別製造品出荷額等

単位：万円

産業（中分類）	平成28年	29	30	令和元年	2
総数	39,777,573	41,883,943	44,177,970	45,223,771	39,211,598
09 食料品	806,288	839,605	1,062,246	1,441,055	1,633,456
10 飲料・たばこ・飼料	x	x	x	x	x
11 繊維工業	-	-	-	-	x
12 木材・木製品	594,780	649,495	646,115	641,287	650,539
13 家具・装備品	38,960	49,405	46,901	48,426	x
14 パルプ・紙・紙加工品	504,458	475,588	502,792	485,391	460,646
15 印刷・同関連	1,162,263	1,208,920	136,893	135,669	138,509
16 化学工業	7,038,555	7,548,893	7,433,198	7,853,458	7,737,971
17 石油製品・石炭製品	x	x	x	x	x
18 プラスチック製品	1,691,150	1,586,636	2,846,175	2,887,198	2,779,468
19 ゴム製品	221,136	253,553	420,536	x	x
20 なめし革・同製品・毛皮	-	-	-	-	x
21 窯業・土石製品	4,754,008	5,360,733	4,824,464	4,619,647	4,082,250
22 鉄鋼	44,210	47,260	54,923	48,322	x
23 非鉄金属	131,122	164,036	159,223	162,678	123,437
24 金属製品	7,811,269	8,747,345	9,358,658	9,283,351	9,640,643
25 はん用機械器具	147,962	135,996	146,507	174,949	172,651
26 生産用機械器具	2,521,766	2,379,606	2,507,650	2,392,019	1,786,115
27 業務用機械器具	3,580,951	3,636,120	4,428,561	4,972,313	558,971
28 電子部品・デバイス・電子回路	538,316	x	586,347	514,514	x
29 電気機械器具	4,496,188	4,295,561	4,868,159	4,916,991	3,937,825
30 情報通信機械器具	x	x	x	x	x
31 輸送用機械器具	3,585,389	4,012,034	4,033,969	4,121,495	3,909,099
32 その他	76,323	76,894	78,750	86,130	190,567

*従業者4人以上の事業所の数値。

資料：政策推進課（愛知県「工業統計調査」）

*令和2年は、「令和3年経済センサスー活動調査」の数値。

F-5 産業中分類別原材料使用額等

単位：万円

産 業 (中 分 類)	平 成 28 年	29	30	令 和 元 年	2
総 数	20,657,939	22,012,564	22,856,418	22,567,880	19,507,319
09 食料品	480,119	495,328	590,440	759,709	782,139
10 飲料・たばこ・飼料	x	x	x	x	x
11 繊維工業	-	-	-	-	x
12 木材・木製品	428,148	449,223	456,298	453,664	435,201
13 家具・装備品	21,681	26,444	25,806	24,756	x
14 パルプ・紙・紙加工品	310,231	304,637	336,925	322,744	251,774
15 印刷・同関連	757,793	774,564	47,265	45,762	48,986
16 化学工業	2,354,647	3,029,804	2,531,605	2,706,069	2,646,120
17 石油製品・石炭製品	x	x	x	x	x
18 プラスチック製品	1,074,622	1,028,607	1,881,974	1,952,475	1,565,099
19 ゴム製品	116,422	125,008	143,981	x	x
20 なめし革・同製品・毛皮	-	-	-	-	x
21 窯業・土石製品	2,505,955	2,778,426	2,599,013	2,367,922	1,850,899
22 鉄鋼	27,409	5,683	37,864	4,931	x
23 非鉄金属	87,956	117,581	122,318	108,849	68,231
24 金属製品	4,054,414	4,933,560	5,287,363	5,017,517	5,186,672
25 はん用機械器具	73,826	61,954	77,288	83,045	74,393
26 生産用機械器具	1,199,455	1,272,762	1,292,161	1,260,418	1,019,274
27 業務用機械器具	798,183	719,526	858,397	801,945	311,513
28 電子部品・デバイス・電子回路	393,516	x	359,126	283,416	x
29 電気機械器具	3,517,384	3,059,135	3,448,563	3,411,746	2,333,158
30 情報通信機械器具	x	x	x	x	x
31 輸送用機械器具	2,392,308	2,653,849	2,697,303	2,678,297	2,294,754
32 その他	54,264	46,869	50,624	58,616	94,452

*従業者4人以上の事業所の数値。

資料：政策推進課（愛知県「工業統計調査」）

*令和2年は、「令和3年経済センサスー活動調査」の数値。

F-6 産業中分類別付加価値額

単位：万円

産業（中分類）	平成28年	29	30	令和元年	2
総数	16,962,066	17,728,513	19,459,770	19,835,894	16,686,931
09 食料品	296,618	311,302	478,338	542,139	662,637
10 飲料・たばこ・飼料	x	x	x	x	x
11 繊維工業	-	-	-	-	x
12 木材・木製品	141,943	185,595	174,617	172,763	169,186
13 家具・装備品	15,999	21,260	19,533	21,816	x
14 パルプ・紙・紙加工品	175,312	143,079	139,919	136,417	172,721
15 印刷・同関連	319,461	363,196	78,193	79,044	78,844
16 化学工業	4,228,173	4,119,025	4,407,932	4,607,490	4,404,876
17 石油製品・石炭製品	x	x	x	x	x
18 プラスチック製品	516,414	508,052	849,295	843,412	1,028,032
19 ゴム製品	136,068	157,011	176,695	x	x
20 なめし革・同製品・毛皮	-	-	-	-	x
21 窯業・土石製品	2,115,324	2,346,050	2,140,595	2,054,404	1,974,042
22 鉄鋼	15,557	38,498	15,795	39,992	x
23 非鉄金属	39,968	43,014	34,171	49,611	50,268
24 金属製品	3,313,933	3,279,648	3,992,572	3,641,971	3,716,211
25 はん用機械器具	68,645	68,557	64,156	84,741	89,557
26 生産用機械器具	1,123,800	1,017,282	1,123,892	998,502	785,755
27 業務用機械器具	2,482,701	2,650,071	3,284,043	3,801,576	205,942
28 電子部品・デバイス・電子回路	151,408	x	214,821	226,457	x
29 電気機械器具	847,494	1,079,510	1,251,540	1,318,461	1,351,432
30 情報通信機械器具	x	x	x	x	x
31 輸送用機械器具	933,380	1,064,472	966,126	995,941	1,140,322
32 その他	18,689	26,957	25,501	24,163	96,169

*従業者4人以上の事業所の数値。

資料：政策推進課（愛知県「工業統計調査」）

*令和2年は、「令和3年経済センサスー活動調査」の数値。

F-7 産業中分類別生産額

単位：万円

産業（中分類）	平成28年	29	30	令和元年	2
総数	38,501,708	40,816,480	43,631,636	44,330,636	36,977,436
09 食料品	744,602	774,791	1,009,147	1,397,989	1,614,575
10 飲料・たばこ・飼料	x	x	x	x	-
11 繊維工業	-	-	-	-	-
12 木材・木製品	585,980	653,321	648,365	644,073	633,856
13 家具・装備品	38,960	49,405	46,901	48,426	x
14 パルプ・紙・紙加工品	502,786	473,299	500,926	482,201	413,875
15 印刷・同関連	1,143,075	1,203,290	129,621	131,755	110,547
16 化学工業	7,027,253	7,537,058	7,376,880	7,836,180	7,522,165
17 石油製品・石炭製品	x	x	x	x	-
18 プラスチック製品	1,549,890	1,429,300	2,770,257	2,858,453	2,766,391
19 ゴム製品	252,624	284,500	331,829	x	x
20 なめし革・同製品・毛皮	-	-	-	-	-
21 窯業・土石製品	4,414,877	4,731,288	4,605,474	4,366,156	3,209,655
22 鉄鋼	44,210	47,260	54,923	46,803	x
23 非鉄金属	129,712	162,576	159,223	162,678	109,494
24 金属製品	7,709,365	8,665,892	9,787,479	9,179,950	9,372,564
25 はん用機械器具	137,208	134,209	146,407	168,244	114,521
26 生産用機械器具	2,355,257	2,312,489	2,386,325	2,276,855	1,668,946
27 業務用機械器具	3,508,929	3,613,255	4,441,343	4,962,753	536,538
28 電子部品・デバイス・電子回路	232,193	x	278,699	287,762	x
29 電気機械器具	4,493,456	4,281,537	4,844,708	4,886,236	3,839,919
30 情報通信機械器具	x	x	x	x	x
31 輸送用機械器具	3,558,565	3,984,362	4,034,140	4,115,959	3,846,667
32 その他	44,355	42,476	46,189	52,674	141,130

*従業者4人以上の事業所の数値。

資料：政策推進課（愛知県「工業統計調査」）

*令和2年は、「令和3年経済センサスー活動調査」の数値。

F-8 産業中分類別現金給与総額

単位：万円

産業（中分類）	平成28年	29	30	令和元年	2
総数	5,053,481	5,538,017	5,554,547	5,661,126	5,075,067
09 食料品	306,046	395,607	308,840	354,405	285,179
10 飲料・たばこ・飼料	x	x	x	x	x
11 繊維工業	-	-	-	-	x
12 木材・木製品	42,265	46,350	52,055	48,839	62,262
13 家具・装備品	8,311	9,790	11,282	9,490	x
14 パルプ・紙・紙加工品	93,554	97,642	95,308	93,462	70,176
15 印刷・同関連	156,890	164,620	41,468	44,084	39,406
16 化学工業	396,775	416,838	401,905	420,762	417,124
17 石油製品・石炭製品	x	x	x	x	x
18 プラスチック製品	222,355	237,509	413,676	406,511	394,604
19 ゴム製品	71,714	73,732	78,224	x	x
20 なめし革・同製品・毛皮	-	-	-	-	x
21 窯業・土石製品	854,221	956,569	926,771	921,781	797,202
22 鉄鋼	8,307	4,278	8,600	7,614	x
23 非鉄金属	27,913	38,046	37,245	42,748	30,443
24 金属製品	708,682	841,759	887,223	879,788	877,003
25 はん用機械器具	34,904	36,658	37,361	41,542	47,619
26 生産用機械器具	482,202	500,505	536,538	533,837	417,412
27 業務用機械器具	245,159	272,516	289,609	297,739	151,494
28 電子部品・デバイス・電子回路	94,343	x	99,071	104,015	x
29 電気機械器具	561,554	644,900	598,060	593,331	498,844
30 情報通信機械器具	x	x	x	x	x
31 輸送用機械器具	695,604	712,385	689,719	737,287	728,918
32 その他	34,795	33,827	33,023	44,792	52,600

*従業者4人以上の事業所の数値。

資料：政策推進課（愛知県「工業統計調査」）

*令和2年は、「令和3年経済センサスー活動調査」の数値。

F-9 窯業土石関係事業所数

産業（細分類）	年	平成24年	25	26	28	29
	総数	209	189	183	175	171
2111 板ガラス	-	-	-	-	-	-
2112 板ガラス加工	-	-	-	-	-	-
2113 ガラス製加工素材	-	-	-	-	-	-
2114 ガラス容器	-	-	-	-	-	-
2115 理化学用・医療用ガラス器具	-	-	-	-	-	-
2116 卓上用・ちゅう房用ガラス器具	-	-	-	-	-	-
2117 ガラス繊維・同製品	-	-	-	-	-	-
2119 その他のガラス・同製品	-	-	-	-	-	-
2121 セメント	-	-	-	-	-	-
2122 生コンクリート	2	2	3	3	3	3
2123 コンクリート製品	2	2	2	2	2	3
2129 その他のセメント製品	-	-	-	-	-	-
2131 粘土かわら	-	-	-	-	-	-
2132 普通れんが	1	1	1	-	-	-
2139 その他の建設用粘土製品	-	-	-	-	-	-
2141 衛生陶器	-	-	-	2	1	1
2142 食卓用・ちゅう房用陶磁器	51	48	48	47	41	41
2143 陶磁器製置物	15	11	8	7	6	6
2144 電気用陶磁器	39	37	33	32	29	29
2145 理化学用・工業用陶磁器	14	14	13	12	15	15
2146 陶磁器製タイル	7	4	6	6	6	6
2147 陶磁器絵付	3	3	2	1	1	1
2148 陶磁器用はい土	15	14	15	13	12	12
2149 その他の陶磁器・同関連製品	10	9	11	11	12	12
2151 耐火れんが	2	1	1	1	1	1
2152 不定形耐火物	4	3	3	3	3	3
2159 その他の耐火物	10	9	10	7	8	8
2161 炭素質電極	-	-	-	-	-	-
2169 その他の炭素・黒鉛製品	1	1	1	1	1	1
2171 研磨材	-	-	-	-	1	1
2172 研削と石	1	1	-	-	-	-
2173 研磨布紙	-	-	-	-	-	-
2179 その他の研磨材・同製品	-	-	-	1	-	-
2181 碎石	3	3	3	3	3	3
2182 再生骨材	-	-	-	-	-	-
2183 人工骨材	-	-	-	-	-	-
2184 石工品	-	-	-	-	-	-
2185 けいそう土・同製品	1	1	-	1	1	1
2186 鉱物・土石粉碎等処理品	12	10	8	7	7	7
2191 ロックウール・同製品	-	-	-	-	-	-
2192 石こう製品	7	6	6	5	4	4
2193 石灰	-	-	-	-	-	-
2194 鋳型	-	-	-	-	-	-
2199 他に分類されない窯業・土石製品	8	8	8	10	13	13

*従業者4人以上の事業所の数値。

資料：政策推進課（愛知県「工業統計調査」）

*平成27年工業統計調査は、「平成28年経済センサス活動調査」の中で製造業の活動を把握することとしていることから、調査を中止。

*調査実施日：平成24年から平成26年までの結果は当該年の12月31日現在、平成28年以降の結果は翌年の6月1日現在。

F-10 窯業土石関係従業者数

単位：人

産業（細分類）	平成24年	25	26	28	29
総数	2,806	2,654	2,569	2,524	2,693
2111 板ガラス	-	-	-	-	-
2112 板ガラス加工	-	-	-	-	-
2113 ガラス製加工素材	-	-	-	-	-
2114 ガラス容器	-	-	-	-	-
2115 理化学用・医療用ガラス器具	-	-	-	-	-
2216 卓上用・ちゅう房用ガラス器具	-	-	-	-	-
2217 ガラス繊維・同製品	-	-	-	-	-
2219 その他のガラス・同製品	-	-	-	-	-
2121 セメント	-	-	-	-	-
2122 生コンクリート	30	26	57	58	59
2123 コンクリート製品	37	35	33	23	43
2129 その他のセメント製品	-	-	-	-	-
2131 粘土かわら	-	-	-	-	-
2132 普通れんが	41	39	35	-	-
2139 その他の建設用粘土製品	-	-	-	-	-
2141 衛生陶器	-	-	-	19	12
2142 食卓用・ちゅう房用陶磁器	356	349	346	346	301
2143 陶磁器製置物	126	100	86	82	88
2144 電気用陶磁器	837	795	740	761	829
2145 理化学用・工業用陶磁器	293	296	298	283	324
2146 陶磁器製タイル	163	139	141	129	149
2147 陶磁器絵付	16	18	10	5	5
2148 陶磁器用はい土	116	129	125	104	90
2149 その他の陶磁器・同関連製品	70	66	70	83	90
2151 耐火れんが	39	9	8	9	8
2152 不定形耐火物	31	27	27	25	24
2159 その他の耐火物	216	193	202	96	157
2161 炭素質電極	-	-	-	-	-
2169 その他の炭素・黒鉛製品	17	16	17	17	19
2171 研磨材	-	-	-	-	10
2172 研削と石	8	8	-	-	-
2173 研磨布紙	-	-	-	-	-
2179 その他の研磨材・同製品	-	-	-	9	-
2181 碎石	35	33	33	35	36
2182 再生骨材	-	-	-	-	-
2183 人工骨材	-	-	-	-	-
2284 石工品	-	-	-	-	-
2285 けいそう土・同製品	7	7	-	7	6
2186 鉱物・土石粉碎等処理品	124	126	109	158	140
2191 ロックウール・同製品	-	-	-	-	-
2192 石こう製品	59	50	54	50	41
2193 石灰	-	-	-	-	-
2194 鋳型	-	-	-	-	-
2199 他に分類されない窯業・土石製品	179	186	171	225	262

*従業者4人以上の事業所の数値。

資料：政策推進課（愛知県「工業統計調査」）

*平成27年工業統計調査は、「平成28年経済センサス-活動調査」の中で製造業の活動を把握することとしていることから、調査を中止。

*調査実施日：平成24年から平成26年までの結果は当該年の12月31日現在、平成28年以降の結果は翌年の6月1日現在。

F-11 窯業土石関係製造品出荷額等

単位：万円

産業（細分類）	年	平成24年	25	26	28	29
総数		4,229,072	4,149,858	4,623,795	4,754,008	5,360,733
2111 板ガラス		-	-	-	-	-
2112 板ガラス加工		-	-	-	-	-
2113 ガラス製加工素材		-	-	-	-	-
2114 ガラス容器		-	-	-	-	-
2115 理化学用・医療用ガラス器具		-	-	-	-	-
2116 卓上用・ちゅう房用ガラス器具		-	-	-	-	-
2117 ガラス繊維・同製品		-	-	-	-	-
2119 その他のガラス・同製品		-	-	-	-	-
2121 セメント		-	-	-	-	-
2122 生コンクリート		x	x	189,560	274,057	247,377
2123 コンクリート製品		x	x	x	x	124,181
2129 その他のセメント製品		-	-	-	-	-
2131 粘土かわら		-	-	-	-	-
2132 普通れんが		x	x	x	-	-
2139 その他の建設用粘土製品		-	-	-	-	-
2141 衛生陶器		-	-	-	x	x
2142 食卓用・ちゅう房用陶磁器		171,699	170,102	171,290	175,537	159,963
2143 陶磁器製置物		77,830	73,835	74,509	73,465	72,765
2144 電気用陶磁器		1,009,684	1,013,289	997,516	1,237,189	1,561,138
2145 理化学用・工業用陶磁器		389,442	419,016	399,522	460,057	492,925
2146 陶磁器製タイル		241,921	268,519	363,724	296,486	217,091
2147 陶磁器絵付		5,275	5,500	x	x	x
2148 陶磁器用はい土		181,604	173,002	209,276	198,870	174,935
2149 その他の陶磁器・同関連製品		37,198	36,856	44,276	44,784	47,978
2151 耐火れんが		x	x	x	x	x
2152 不定形耐火物		53,789	45,251	47,568	47,658	51,776
2159 その他の耐火物		504,819	471,237	471,622	159,423	264,728
2161 炭素質電極		-	-	-	-	-
2169 その他の炭素・黒鉛製品		x	x	x	x	x
2171 研磨材		-	-	-	-	x
2172 研削と石		x	x	-	-	-
2173 研磨布紙		-	-	-	-	-
2179 その他の研磨材・同製品		-	-	-	x	-
2181 砕石		136,532	126,404	155,199	145,446	141,241
2182 再生骨材		-	-	-	-	-
2183 人工骨材		-	-	-	-	-
2184 石工品		-	-	-	-	-
2185 けいそう土・同製品		x	x	-	x	x
2186 鉱物・土石粉碎等処理品		391,914	392,122	404,685	464,487	459,902
2191 ロックウール・同製品		-	-	-	-	-
2192 石こう製品		87,147	78,223	82,159	84,872	79,391
2193 石灰		-	-	-	-	-
2194 鋳型		-	-	-	-	-
2199 他に分類されない窯業・土石製品		514,188	524,373	854,384	996,417	1,205,705

*従業者4人以上の事業所の数値。

資料：政策推進課（愛知県「工業統計調査」）

*平成27年工業統計調査は、「平成28年経済センサス-活動調査」の中で製造業の活動を把握することとしていることから、調査を中止。

*調査実施日：平成24年から平成26年までの結果は当該年の12月31日現在、平成28年以降の結果は翌年の6月1日現在。

F-12 従業者規模別事業所数

年	規模	総 数	4～9人	10～19人	20～29人	30～49人
平成 28年		423	195	105	45	26
29		419	185	105	46	29
30		401	172	101	46	29
令和 元年		395	157	102	53	28
2		337	132	90	30	33

*従業者4人以上の事業所の数値。

*令和2年は、「令和3年経済センサスー活動調査」の数値。

F-13 従業者規模別従業者数

年	規模	総 数	4～9人	10～19人	20～29人	30～49人
平成 28年		12,865	1,168	1,419	1,107	1,021
29		13,571	1,119	1,426	1,145	1,156
30		13,056	1,049	1,386	1,153	1,122
令和 元年		13,276	934	1,389	1,326	1,114
2		11,612	808	1,279	736	1,325

*従業者4人以上の事業所の数値。

*令和2年は、「令和3年経済センサスー活動調査」の数値。

F-14 従業者規模別製造品出荷額等

年	規模	総 数	4～9人	10～19人	20～29人	30～49人
平成 28年		39,777,573	1,304,498	2,729,753	2,265,854	1,992,843
29		41,883,943	1,361,304	2,646,216	1,943,934	2,180,187
30		44,177,970	1,370,915	2,440,902	2,001,395	2,386,488
令和 元年		45,223,771	1,126,413	2,382,740	2,298,338	2,103,859
2		39,211,598	1,249,925	2,393,053	1,309,410	2,530,383

*従業者4人以上の事業所の数値。

*令和2年は、「令和3年経済センサスー活動調査」の数値。

F-15 窯業土石関係比較統計表

年	区 分	事 業 所 数			従 業 者 数		
		市	対 県 %	対 国 %	市 人	対 県 %	対 国 %
平成 24年		208	24.9	2.0	2,800	11.3	1.2
25		188	23.7	1.8	2,647	10.5	1.1
26		183	23.6	1.8	2,569	10.2	1.1
28		175	24.0	1.8	2,524	9.9	1.1
29		171	24.0	1.8	2,693	10.3	1.1

*従業者4人以上の事業所の数値。

*平成27年工業統計調査は、「平成28年経済センサスー活動調査」の中で製造業の活動を把握することとしていることから、調査を中止。

*調査実施日：平成24年から平成26年までの結果は当該年の12月31日現在、平成28年以降の結果は翌年の6月1日現在。

50～99人	100～199人	200～299人	300人以上
30	10	5	7
32	9	5	8
32	8	5	8
31	12	3	9
29	14	4	5

資料：政策推進課（愛知県「工業統計調査」）

単位：人

50～99人	100～199人	200～299人	300人以上
2,194	1,297	1,285	3,374
2,339	1,148	1,301	3,937
2,417	1,054	1,318	3,557
2,245	1,627	794	3,847
2,193	1,857	1,038	2,376

資料：政策推進課（愛知県「工業統計調査」）

単位：万円

50～99人	100～199人	200～299人	300人以上
6,656,804	4,448,899	5,425,539	14,953,383
7,433,543	4,347,730	5,011,352	16,959,677
7,940,406	3,877,107	x	x
7,204,969	5,474,329	x	x
5,695,350	7,019,250	6,952,764	x

資料：政策推進課（愛知県「工業統計調査」）

製造品出荷額等			付加価値額		
市	対 県	対 国	市	対 県	対 国
百万円	%	%	百万円	%	%
42,291	6.3	0.6	18,931	6.9	0.7
41,499	5.5	0.6	18,070	6.3	0.6
46,237	6.1	0.6	18,897	7.0	0.6
47,540	6.0	0.7	21,153	7.0	0.7
53,607	6.4	0.7	23,460	7.2	0.7

資料：政策推進課（愛知県「工業統計調査」）

F-16 陶土供給取扱状況

単位：t、千円

年度	区分	総 数		木 節		蛙 目		そ の 他	
		数 量	金 額	数 量	金 額	数 量	金 額	数 量	金 額
平成 30年度		81,173	103,220	1,856	10,515	43,947	65,844	35,370	26,861
令和 元年度		71,918	94,032	1,581	9,507	43,193	63,274	27,144	21,251
	2	60,139	81,961	1,484	10,795	39,704	56,992	18,951	14,174
	3	64,601	93,742	1,018	9,886	42,778	65,283	20,805	18,573
	4	61,244	89,341	963	10,468	37,993	59,894	22,288	18,979

*組合取扱分のみ。

資料：愛知県陶磁器工業協同組合

F-17 珪砂用途別生産量

単位：千t

年	区分	総 数	板ガラス用		ビンガラス用		珪酸ソーダ用		鋳物用		その他用	
			数	量	数	量	数	量	数	量	数	量
平成 30年		603	214	117	-	5	267					
令和 元年		548	263	141	5	5	134					
	2	482	221	120	4	4	133					
	3	488	217	133	6	5	127					
	4	437	180	132	5	6	114					

資料：愛知県珪砂鋳業協同組合

F-18 珪砂出荷状況

単位：千t

年	区分	総 数	ガラス用		その他用	
			数	量	数	量
平成 30年		603	331	272		
令和 元年		548	404	144		
	2	482	341	141		
	3	488	350	138		
	4	437	312	125		

資料：愛知県珪砂鋳業協同組合

F-19 部会別窯（炉）保有状況

令和6年1月1日現在 単位：基

区 分	重・軽油炉	ガ ス 炉	電 気 炉
合 計	1	585	194
テーブルウェア	-	158	15
陶芸品	1	18	5
オーナメント	-	82	110
工業品	-	131	12
ファインセラミックス	-	84	31
品野製品	-	71	10
赤津製品	-	39	5
準組合員	-	2	6

資料：愛知県陶磁器工業協同組合

G 商業

G-1 平成28年経済センサス - 活動調査総括表 (商業)

平成27年6月1日現在

産 業 分 類	事業所数	従業者数 (人)	年間商品販売額 (百万円)	売 場 面 積 (㎡)
総 数	983	7,040	205,991	125,592
卸 売 業	310	1,801	107,886	-
50 各種商品卸売業	1	2	x	-
51 繊維・衣服等卸売業	8	22	261	-
52 飲食料品卸売業	25	133	39,192	-
53 建築材料、鉱物・金属材料等卸売業	69	348	24,542	-
54 機械器具卸売業	66	512	23,198	-
55 その他の卸売業	141	784	x	-
小 売 業	673	5,239	98,106	118,386
56 各種商品小売業	1	136	x	x
57 織物・衣服・身の回り品小売業	78	317	3,832	12,121
58 飲食料品小売業	184	1,916	31,905	36,784
59 機械器具小売業	100	634	18,420	15,027
60 その他の小売業	291	2,150	x	x
61 無店舗小売業	19	86	1,901	-

資料：政策推進課（愛知県「平成28年経済センサス - 活動調査産業別集計（卸売業、小売業）」）

G-2 令和3年経済センサス - 活動調査総括表 (商業)

令和2年6月1日現在

産 業 分 類	事業所数	従業者数 (人)	年間商品販売額 (百万円)	売 場 面 積 (㎡)
総 数	826	6,764	169,860	125,592
卸 売 業	258	1,512	65,853	-
50 各種商品卸売業	-	-	-	-
51 繊維・衣服等卸売業	4	8	30	-
52 飲食料品卸売業	12	90	7,216	-
53 建築材料, 鉱物・金属材料等卸売業	59	333	18,395	-
54 機械器具卸売業	59	393	19,375	-
55 その他の卸売業	124	688	20,837	-
小 売 業	568	5,252	104,007	111,391
56 各種商品小売業	1	20	x	x
57 織物・衣服・身の回り品小売業	47	187	2,129	7,747
58 飲食料品小売業	158	2,275	40,930	44,863
59 機械器具小売業	96	638	22,945	8,719
60 その他の小売業	244	1,912	x	x
61 無店舗小売業	22	220	1,607	-

資料：政策推進課（愛知県「令和3年経済センサス - 活動調査産業別集計（卸売業, 小売業）」）

H 水道

H-1 上水道の普及状況

項目		年度				
		平成30年度	令和元年度	2	3	4
人口 (人)	行政区域内人口	129,550	129,410	129,096	128,470	127,882
	給水区域内人口	129,460	129,324	129,013	128,387	127,801
	計画給水人口	142,700	142,700	142,700	142,700	142,700
	現在給水人口	129,206	129,080	128,772	128,149	127,564
	普及率 (%)	99.7	99.7	99.7	99.8	99.8
	給水普及率 (%)	99.8	99.8	99.8	99.8	99.8
世帯数	行政区域内世帯数	55,942	56,666	57,163	57,398	57,920
	給水区域内世帯数	55,911	56,635	57,132	57,367	57,887
	現在給水世帯数	55,837	56,562	57,059	57,294	57,814
面積 (km ²)	行政区域面積	111.40	111.40	111.40	111.40	111.40
	計画給水区域面積	65.59	65.59	65.59	65.59	65.59
	給水可能面積	65.59	65.59	65.59	65.59	65.59

資料：水道課「水道事業概要」

H-2 上水道施設利用状況

項目		年度				
		平成30年度	令和元年度	2	3	4
給水人口 (人)		129,206	129,080	128,772	128,149	127,564
施設能力 (m ³ /日)		52,100	52,100	52,100	48,700	48,700
給水量 (m ³)		14,886,211	14,839,532	15,188,180	14,520,319	14,637,249
配水量内訳	有効水量					
	有収水量 (m ³)	13,080,839	12,893,936	13,234,765	13,020,424	12,871,507
	無収水量 (m ³)	622,863	1,158,867	1,140,552	673,230	774,586
	計 (m ³)	13,703,702	14,052,803	14,375,317	13,693,654	13,646,093
無効水量 (m ³)		1,182,509	786,729	812,863	826,665	991,156
1日平均給水量 (m ³)		40,784	40,545	41,611	39,782	40,102
1日最大給水量 (m ³)		46,740	45,039	45,934	42,842	45,361
施設利用率 (%)		78.3	77.8	86.0	81.7	82.3
負荷率 (%)		87.3	90.0	90.6	92.9	88.4
最大稼働率 (%)		89.7	86.4	88.2	88.0	93.1
有効水量率 (%)		92.1	94.7	94.7	94.3	93.2
有収水量率 (%)		87.9	86.9	87.1	89.7	87.9

資料：水道課「水道事業概要」

$$\text{施設利用率} = \frac{\text{1日平均給水量}}{\text{施設能力}} \times 100$$

$$\text{負荷率} = \frac{\text{1日平均給水量}}{\text{1日最大給水量}} \times 100$$

$$\text{有効水量率} = \frac{\text{年間有効水量}}{\text{年間給水量}} \times 100$$

$$\text{有収水量率} = \frac{\text{年間有収水量}}{\text{年間給水量}} \times 100$$

$$\text{最大稼働率} = \frac{\text{1日最大給水量}}{\text{施設能力}} \times 100$$

H-3 給水量の分析

項目		年度				
		平成30年度	令和元年度	2	3	4
一日当たりの給水量 (m ³)	計画1日最大給水量	63,500	63,500	63,500	63,500	63,500
	1日最大給水量	46,740	45,039	45,934	42,842	45,361
	1日平均給水量	40,784	40,545	41,611	39,782	40,102
	有効水量	37,544	38,396	39,384	37,517	37,387
	有収水量	35,838	35,229	36,260	35,672	35,264
一人一日当たりの給水量 (l)	計画1日1人最大給水量	445	445	445	445	445
	最大給水量	362	349	357	334	356
	平均給水量	316	314	323	310	314
	有効水量	291	297	306	293	293
	有収水量	277	273	282	278	276

資料：水道課「水道事業概要」

H-4 上水道用途別使用量（有収水量）

単位：千m³

項目		年度				
		平成30年度	令和元年度	2	3	4
総数		13,081	12,894	13,235	13,020	12,872
専用栓	家庭用	10,519	10,445	10,943	10,800	10,580
	営業用	2,504	2,400	2,240	2,165	2,234
	湯屋用	8	8	9	8	7
	その他	46	37	39	44	48
共用栓		4	4	4	3	3

資料：水道課「水道事業概要」

I 運輸・通信

I-1 名古屋鉄道運行状況（尾張瀬戸駅 営業列車本数）

年	区分	平日							
		上（発車）り				下（到着）り			
		計	急行	準急	普通	計	急行	準急	普通
平成 30年		114	35	20	59	118	19	34	65
令和 元年		114	35	20	59	118	19	34	65
2		114	25	10	79	118	9	24	85
3		114	25	10	79	118	9	24	85
4		112	21	10	81	111	8	22	81

年	区分	休日							
		上（発車）り				下（到着）り			
		計	急行	準急	普通	計	急行	準急	普通
平成 30年		102	25	24	53	105	28	18	59
令和 元年		102	25	24	53	105	28	18	59
2		102	15	13	74	105	16	8	81
3		102	15	13	74	105	16	8	81
4		101	10	9	82	104	9	8	87

資料：名古屋鉄道株式会社 大曾根駅

I-2 名古屋鉄道駅別乗車人員

単位：人

駅名	年度	令和元年度	2	3	4
	水野		936,632	768,205	805,936
新瀬戸		1,963,148	1,533,305	1,609,214	1,734,355
瀬戸市役所前		522,249	449,117	466,019	495,096
尾張瀬戸		1,545,462	1,190,893	1,237,203	1,345,991
計		4,967,491	3,941,520	4,118,372	4,435,302

資料：名古屋鉄道株式会社

I-3 名鉄バス運行状況

令和6年1月4日現在

路線名	平日			土曜			休日		
	上り	下り	合計	上り	下り	合計	上り	下り	合計
名鉄バスセンター～古出来町～瀬戸駅	12	10	22	9	8	17	9	8	17
名鉄バスセンター～菱野団地	6	8	14	6	7	13	6	7	13
藤が丘～瀬戸駅	20	21	41	15	14	29	15	14	29
藤が丘～菱野団地	25	25	50	20	23	43	20	23	43
瀬戸駅～菱野団地	2	3	5	1	1	2	1	1	2
瀬戸駅～菱野団地～記念公園駅	-	-	-	5	5	10	5	5	10
瀬戸駅～(直行)～記念公園駅	-	-	-	-	-	-	-	-	-
新瀬戸～菱野団地～新瀬戸(陶生病院)	-	10	10	-	6	6	-	6	6
新瀬戸～菱野団地～瀬戸駅(陶生病院)	-	2	2	-	1	1	-	1	1
瀬戸駅～菱野団地～新瀬戸(陶生病院)	-	2	2	-	1	1	-	1	1
瀬戸駅(循環)～菱野団地	-	27	27	-	23	23	-	23	23
藤が丘～四軒家～瀬戸駅	9	9	18	10	9	19	10	9	19
瀬戸駅～赤津(一里塚)	18	17	35	9	9	18	9	9	18
瀬戸駅～赤津(古瀬戸)	4	5	9	5	5	10	5	5	10
新瀬戸～瀬戸駅～上品野	8	9	17	7	9	16	7	9	16
瀬戸駅～上品野	3	1	4	3	-	3	3	-	3
新瀬戸～しなのバスセンター	18	16	34	17	15	32	17	15	32
瀬戸駅～しなのバスセンター	5	6	11	-	2	2	-	2	2
瀬戸循環線(中水野系統)	11	8	19	11	7	18	11	7	18
みずの坂線	14	14	28	13	13	26	13	13	26
瀬戸駅～愛知医科大学病院	2	3	5	-	3	3	-	3	3
瀬戸駅～にじの丘学園	11	3	14	-	-	-	-	-	-
にじの丘学園～赤津	-	7	7	-	-	-	-	-	-

資料：名鉄バス名古屋営業所

I-4 名鉄バス利用状況

単位：人

路線名	年度	令和元年度	2	3	4
しなの線(旧：瀬戸北線) 新瀬戸駅～上品野		245,963	200,176	215,163	230,012
みずの坂線・水野循環線 新瀬戸駅～中水野駅		162,915	116,343	119,135	131,191
赤津線 瀬戸駅前～赤津		56,442	158,260	188,717	197,490
計		470,067	474,779	523,015	558,693

*瀬戸市の補助路線のみ計上

資料：都市計画課

I - 5 交通量調査結果（国道・県道）（令和3年度）

路線名	交通量観測地点 地名	昼間12時間自動車類交通量 上下合計			24時間
		小型車（台）	大型車（台）	合計 （台）	小型車（台）
一般国道 155号	上之山町2丁目	4,954	1,238	6,192	7,042
〃	西追分町	6,140	316	6,456	7,439
一般国道 248号	新道町	12,791	1,911	14,702	16,877
〃	広之田町	7,151	2,512	9,663	9,400
〃	下半田川町	6,699	1,753	8,452	9,008
一般国道363号	西寺山町	12,527	1,485	14,012	16,338
〃	片草町	1,242	158	1,400	1,463
県道 名古屋多治見線15号	県15号上单路部	4,153	357	4,510	5,482
県道 瀬戸環状線22号	高根町2丁目	10,386	879	11,265	13,171
〃	平町2丁目	8,726	697	9,423	10,913
県道 瀬戸設楽線33号	川合町	3,080	346	3,426	3,756
〃	白坂町	2,702	415	3,117	3,281
県道 瀬戸大府東海線57号	幡野町	10,763	911	11,674	13,638
〃	菱野町	10,026	1,176	11,202	13,442
県道 名古屋瀬戸線61号	田端町1丁目	9,260	708	9,968	11,963
県道 定光寺山脇線207号	穴田町	4,035	258	4,293	4,884
県道 上半田川名古屋線208号	曾野町	1,245	131	1,376	1,463
〃	上松山町2丁目	5,982	527	6,509	7,342
県道 愛・地球博記念公園瀬戸線 209号	緑町1丁目	14,979	1,058	16,037	19,528
県道 中水野品野線 210号線	中水野町2丁目	1,657	67	1,724	1,955
県道 窯元東古瀬戸線 212号	西拝戸町	3,010	298	3,308	3,652

$$\text{昼夜率} = \frac{\text{24時間自動車類交通量}}{\text{昼間12時間自動車類交通量}}$$

$$\text{ピーク比率} = \frac{\text{ピーク時間自動車類交通量}}{\text{昼間12時間自動車類交通量}} \times 100 (\%)$$

$$\text{大型車混入率} = \frac{\text{大型車交通量}}{\text{全車交通量}} \times 100 (\%)$$

自動車交通量 上下合計		昼夜率	ピーク比率 昼間12時間 (%)	大型車混入 率昼間12時 間 (%)	平成27年度	
大型車 (台)	合計 (台)				自動車類交 通量昼間12 時間 (台)	自動車類交 通量24時間 (台)
1,627	8,669	1.40	10.3	20.0	8,396	11,782
373	7,812	1.21	11.0	4.9	6,618	8,015
2,971	19,848	1.35	10.1	13.0	15,038	20,602
2,969	12,369	1.28	11.3	26.0	9,918	12,893
2,220	11,228	1.33	11.5	20.7	8,079	11,066
2,438	18,776	1.34	9.0	10.6	14,353	19,664
163	1,626	1.16	15.9	11.3	1,381	1,775
423	5,905	1.31	12.5	7.9	3,938	5,420
1,474	14,645	1.30	9.7	7.8	11,543	15,121
1,148	12,061	1.28	10.1	7.4	9,661	12,656
527	4,283	1.25	18.0	10.1	3,539	4,459
584	3,865	1.24	18.2	13.3	3,230	4,070
1,538	15,176	1.30	9.4	7.8	11,971	15,921
1,457	14,899	1.33	9.2	10.5	11,483	15,255
896	12,859	1.29	10.3	7.1	10,224	13,223
482	5,366	1.25	15.0	6.0	4,405	5,550
174	1,637	1.19	16.9	9.5	1,470	1,779
859	8,201	1.26	12.9	8.1	6,676	8,545
2,282	21,810	1.36	10.9	6.6	16,392	22,785
131	2,086	1.21	11.2	3.9	1,828	2,248
483	4,135	1.25	11.9	9.0	3,418	4,307

資料：都市計画課（国土交通省「全国道路・街路交通情勢調査」）

I-6 車種別保有自動車数

年	車種区分 保有自動車数	登					録				自
		総数		普通貨物		小型貨物		被けん引車	普通乗合		
		自家用	営業用	自家用	自家用						
平成31年	89,108	57,234	55,940	1,294	2,193	1,369	3,515	3,468	35	85	
令和2年	89,060	56,965	55,665	1,300	2,261	1,413	3,541	3,495	54	77	
3	89,317	57,115	55,879	1,236	2,313	1,486	3,643	3,597	57	77	
4	89,036	56,728	55,494	1,234	2,321	1,486	3,641	3,588	57	77	
5	90,036	57,181	55,840	1,341	2,422	1,519	3,786	3,730	85	76	

注1) 救急車、消防車、タンクローリーなど特種の用途に使用されるものである。

2) ロードローラー、フォークリフトなど特殊の構造をしたものである。

3) エンジンの総排気量が250ccを超えるものである。

4) 検査対象外車両を含まない。

I-7 軽自動車等保有状況

年度	車種区分 計	原 動 機 付 自 転 車			軽 自 動 車		
		*50cc 以下	90cc 以下	125cc 以下	二 輪 126cc ~ 250cc	三 輪	四 輪 貨 物
令和元年度	38,691	4,621 (67)	384	1,079	1,490	-	5,088
2	38,742	4,427 (61)	382	1,118	1,508	-	5,080
3	38,787	4,227 (58)	393	1,184	1,576	1	5,043
4	38,928	4,099 (64)	409	1,286	1,624	1	5,022
5	39,486	3,984 (69)	415	1,372	1,651	-	5,155

*原付50cc以下欄の()内は、再掲でミニカー

I-8 せと赤津・せと品野インターチェンジ交通量

年 月	令 和 4 年				令 和 5 年			
	せ と 品 野		せ と 赤 津		せ と 品 野		せ と 赤 津	
	入	出	入	出	入	出	入	出
1月	40,300	38,979	59,379	56,786	42,572	41,291	63,054	61,403
2月	36,490	35,074	52,016	49,294	42,062	40,924	60,559	57,506
3月	47,760	46,418	70,034	65,502	46,350	49,543	73,214	69,731
4月	47,140	46,650	66,327	61,524	47,100	46,065	68,846	65,928
5月	48,292	49,248	70,468	68,195	49,267	48,912	75,764	71,886
6月	47,628	47,003	67,832	63,760	47,254	46,868	70,749	65,320
7月	48,520	47,780	70,108	65,842	48,912	47,668	75,191	70,138
8月	48,559	48,018	73,240	70,394	48,841	48,140	78,469	75,112
9月	49,757	49,130	77,980	74,117	51,745	48,822	82,804	75,700
10月	54,994	54,095	91,045	82,729	54,126	50,651	83,902	78,077
11月	52,697	51,359	77,364	72,142	54,213	50,895	82,768	75,180
12月	45,692	44,638	65,465	63,014	47,482	45,865	71,780	70,023
合計	567,829	558,392	841,258	793,299	579,924	565,644	887,100	836,004

資料：中日本高速道路株式会社名古屋支社 多治見保全・サービスセンター

各年3月末日現在 単位：台

動 車							小型二輪 3)	軽自動車 4)
小型乗合	普通乗用		小型乗用		特種用途 1)	大型特殊 2)		
	自家用	自家用	自家用	自家用				
80	24,898	24,868	24,846	24,687	1,021	561	2,033	29,841
80	25,246	25,218	24,096	23,966	1,047	503	2,083	30,012
83	25,744	25,718	23,579	23,487	1,059	560	2,074	30,128
80	25,825	25,804	23,083	22,993	1,086	558	2,134	30,174
85	26,277	26,258	22,732	22,641	1,157	561	2,193	30,662

資料：中部運輸局，軽自動車については全国軽自動車協会連合会

各年度7月1日現在 単位：台

車	小型特殊自動車		二輪の小型 自動車 250cc 以上	
	農耕作 業用	その他		
四輪乗用	23,725	113	238	1,953
	23,866	120	237	2,004
	24,013	122	237	1,991
	24,061	128	241	2,057
	24,410	136	248	2,115

資料：税務課

I-9 コミュニティバス利用者数

単位：人

路線	年度				
	令和元年度	2	3	4	
下半田川線 妻之神～イオン瀬戸みずの店 (新瀬戸駅)	4,855	3,964	3,489	3,866	
曾野線 しなのバスセンター～ イオン瀬戸みずの店(新瀬戸駅)	10,136	9,112	8,820	9,886	
上半田川線 上半田川転回場～パロー品野店	5,108	4,580	4,636	4,784	
片草線 片草町民会館～パロー品野店	3,683	3,088	2,646	2,411	
岩屋堂線 岩屋堂～しなのバスセンター	4,632	4,256	3,579	2,782	
本地線 愛知医大～瀬戸口駅(陶生病院)	6,885	5,577	4,916	5,579	
上之山線 八草駅～瀬戸駅前	31,179	23,198	23,917	25,309	
こうはん線 陶生病院～イオン瀬戸みずの店	33,336	25,170	26,628	28,524	
計	99,814	78,945	78,631	83,141	

* () 内のバス停は一部の便が運行

資料：都市計画課

I-10 愛知環状鉄道駅別乗降客数

単位：人

駅名	年度				
	平成30年度	令和元年度	2	3	4
山口	705,081	719,089	615,275	647,761	671,489
瀬戸口	1,523,937	1,552,398	1,254,409	1,301,311	1,378,882
瀬戸市	2,333,200	2,326,811	1,860,522	1,965,765	2,121,870
中水野	1,210,653	1,222,535	1,006,387	1,042,954	1,082,981
合計	5,772,871	5,820,833	4,736,593	4,957,791	5,255,222

*各駅の乗降客数である。

資料：都市計画課

I-11 テレビジョン受信契約数

各年度末現在

年度	区分	放送受信契約数	衛星契約数
	30		44,677
令和元年度		45,276	21,973
2		45,044	22,332
3		44,568	22,561
4		44,279	22,592

資料：日本放送協会「放送受信契約数統計要覧」

I - 1 2 電話架設等の推移

各年度末現在

年 度	一般加入電話	INSネット64			INSネット1500
		事 務 用	住 宅 用	合 計	設 置 数
平成30年度	13,310	1,156	127	1,283	20
令和元年度	12,304	1,057	108	1,165	20
2	11,430	973	93	1,066	16
3	10,806	916	81	997	14
4	9,836	823	68	891	12

資料：西日本電信電話株式会社東海支店

J 土木・都市計画・住宅

J-1 道路の状況

各年4月1日現在 単位：m

区分		年		令和3年	4	5		
		数	延長					
計		数		2,342	2,351	2,363		
		延長		691,863	693,709	694,804		
	幅員別 内訳	9.0以上	}	80,734	}	81,161	}	81,678
		7.5以上9.0未満		183,488		184,367		185,811
		5.5以上7.5未満		135,801		136,497		136,237
		4.5以上5.5未満		291,870		291,684		291,078
	路面別 内訳	4.5未満		291,870	291,684	291,078		
		砂	利	34,313	33,549	33,336		
		舗	装	657,550	660,160	661,468		
		舗装率%		95.04	95.16	95.20		
国道		数		3	3	3		
		延長		33,487	33,488	33,488		
	幅員別 内訳	9.0以上	}	7,844	}	7,844	}	7,844
		7.5以上9.0未満		24,805		24,805		24,805
		5.5以上7.5未満		868		839		839
		4.5以上5.5未満		-		-		-
	路面別 内訳	4.5未満		-	-	-		
		砂	利	-	-	-		
		舗	装	33,487	33,488	33,488		
		舗装率%		100.00	100.00	100.00		
県道		数		13	13	13		
		延長		68,258	68,950	68,904		
	幅員別 内訳	9.0以上	}	12,649	}	13,033	}	13,196
		7.5以上9.0未満		39,798		40,191		40,153
		5.5以上7.5未満		8,615		8,276		8,121
		4.5以上5.5未満		7,196		7,450		7,434
	路面別 内訳	4.5未満		7,196	7,450	7,434		
		砂	利	-	-	-		
		舗	装	68,258	68,950	68,904		
		舗装率%		100.00	100.00	100.00		
市道		数		2,326	2,335	2,347		
		延長		590,118	591,271	592,412		
	幅員別 内訳	9.0以上	}	24,977	}	24,997	}	25,130
		7.5以上9.0未満		35,264		35,287		35,508
		5.5以上7.5未満		118,885		119,371		120,853
		4.5以上5.5未満		126,318		127,382		127,277
	路面別 内訳	4.5未満		284,674	284,234	283,644		
		砂	利	34,313	33,549	33,336		
		舗	装	555,805	557,722	559,076		
		舗装率%		94.19	94.33	94.37		

*端数処理のため合計が合わない場合がある。

資料：国道・県道は愛知県尾張建設事務所、市道は維持管理課
愛知県道路維持課(県管理)・名古屋国道工事事務所(国土交通省管理)

J-2 急傾斜地崩壊危険区域

令和5年4月1日現在

区 域 名	地 形			地 質	人家	指 定 日	崩 壊 防 止 工 事
	勾 配 (度)	長 さ (m)	高 さ (m)				
東 権 現 町 区 域	48	30	5	砂	9	昭 45. 1.28	完 了
須 原 町 区 域	40	160	12	砂質粘土ローム	9	46.10.20	完 了
紺 屋 田 町 区 域	50	75	10	砂	5	47. 3.31	完 了
東 吉 田 町 区 域	80	224	15	第 3 紀 層 砂 岩	21	48.12.24	完 了
仲 切 町 (I) 区 域	50	185	10	〃	29	48.12.24	完 了
藤 四 郎 町 区 域	50	95	17	花 崗 岩	6	50. 4.18	未 完 了
仲 切 町 (II) 区 域	35	40	7	第 3 紀 層 砂 岩	8	50. 4.18	完 了
東 郷 町 区 域	45	109	10	〃	15	52. 7.20	一 部 完 了
進 陶 町 区 域	30	82	13	礫交り砂質ローム	14	58. 5. 2	完 了
上 半 田 川 町 前 田 区 域	85	345	23	白 亜 紀 貫 入 岩 類	20	62. 4.22	完 了
水 無 瀬 町 区 域	55	60	8	粘 土 交 り 砂 礫 層	8	平 3. 3. 4	完 了
落 合 町 区 域	36	440	26	硬 質 粘 土 ・ 礫 岩 (瑞 浪 層 群)	32	3.10.25	一 部 完 了
古 瀬 戸 町 (II) 区 域	52	195	9	礫交り砂質ローム	13	6. 4.13	完 了
水 北 町 (I) 区 域	46	210	11	礫岩 (瑞 浪 層 群)	13	12. 3.24	完 了
片 草 町 -1 ・ 片 草 町 -2 区 域	52	320	22	風 化 花 崗 岩	6	20. 2. 8	完 了
西 吉 田 町 ・ 見 付 町 区 域	51	129	10	礫 交 り 土 砂 (矢 田 川 累 層)	19	30. 3. 9	一 部 完 了
計 16か所					227		

資料：維持管理課

J-3 橋梁の状況

各年4月1日現在 延長単位：m

区 分		年	令 和 2 年	3	4	5
			計	永 久 橋	数 423 延長 5,203	423 5,164
	木 橋	数 - 延長 -	- -	- -	- -	
	総 合 計	数 423 延長 5,203	423 5,164	426 5,208	426 5,203	
国 道	永 久 橋	数	40	39	39	39
		延長	751	720	720	720
	木 橋	数	-	-	-	-
		延長	-	-	-	-
総 合 計	数	40	39	39	39	
	延長	751	720	720	720	
県 道	永 久 橋	数	76	76	77	77
		延長	1,210	1,210	1,233	1,228
	木 橋	数	-	-	-	-
		延長	-	-	-	-
総 合 計	数	76	76	77	77	
	延長	1,210	1,210	1,233	1,228	
市 道	永 久 橋	数	307	308	310	310
		延長	3,242	3,234	3,255	3,255
	木 橋	数	-	-	-	-
		延長	-	-	-	-
総 合 計	数	307	308	310	310	
	延長	3,242	3,234	3,255	3,255	

資料：国道・県道は愛知県尾張建設事務所、市道は維持管理課

J-4 都市計画道路

路線番号	路線名	起 点
1・3・4	東海環状自動車道	瀬戸市上半田川町
3・2・259	第3環状線	尾張旭市大字新居字海老蔓
3・3・289	瀬戸環状西部線	瀬戸市北みずの坂3丁目
3・4・287	瀬戸新居線	尾張旭市桜ヶ丘町二丁目
3・4・300	名古屋瀬戸線	〃 印場元町二丁目
3・4・268	旭南線	〃 東名西町二丁目
3・4・256	瀬港線	〃 北本地ヶ原町一丁目
3・4・290	玉野川森林公園線	〃 大字新居字海老蔓
3・3・288	瀬戸川プロムナード線	瀬戸市山脇町
3・3・258	瀬戸環状東部線	〃 広之田町
3・3・353	瀬戸環状北部線	〃 八床町
3・3・269	穴田春雨線	〃 八床町
3・3・279	塩塚線	〃 春雨町
3・4・272	鹿乗共栄線	〃 鹿乗町
3・3・257	瀬戸大府東海線	〃 陶本町1丁目
3・4・309	菱野線	〃 見付町
3・4・254	品野線	〃 広之田町
3・5・326	定光寺線	〃 水北町
3・5・507	川北汗干線	〃 川北町2丁目
3・5・313	汗干山脇線	〃 汗干町
3・5・351	本山線	〃 東安戸町
3・5・323	品野古瀬戸線	〃 落合町
3・5・267	赤津線	〃 古瀬戸町
3・5・251	記念橋上之山線	〃 栄町
3・2・514	宮川線	〃 深川町
3・4・350	本郷線	〃 内田町2丁目
3・4・505	小田妻線	〃 小田妻町1丁目
3・4・506	上水野線	〃 ひまわり台3丁目
3・4・508	十三橋線	〃 安戸町
3・4・504	追分線	〃 小金町
3・4・511	八幡線	〃 緑町2丁目
3・4・512	山口線	〃 石田町
3・4・503	海老弦線	〃 みずの坂3丁目
3・5・513	立石線	〃 みずの坂2丁目
3・4・509	せと品野インター線	〃 上品野町
3・4・501	上志段味水野線	〃 北みずの坂3丁目
3・4・510	中水野駅前線	〃 内田町2丁目
3・4・502	陣屋線	〃 東松山町
7・5・501	品野西1号線	〃 品野町6丁目
7・5・502	品野西2号線	〃 品野町6丁目
8・7・501	新瀬戸駅前線	〃 東横山町

令和6年1月1日現在 単位：m

終 点	延 長	車線の数	幅 員
瀬戸市上山路町	約 10,050	4車線	23.5
〃 南山口町	約 8,370	4車線	30
尾張旭市大字新居字海老蔓	約 2,460	4車線	25
瀬戸市東松山町	約 6,580	4車線	20
〃 祖母懐町	約 9,090	2車線	16
〃 石田町	約 7,680	4車線	20
〃 共栄通2丁目	約 5,580	2車線	16
〃 西本地町2丁目	約 4,280	2車線	16
〃 西古瀬戸町	約 1,670	2車線	24
〃 南山口町	約 9,170	4車線	25
〃 広之田町	約 1,950	4車線	25
〃 春雨町	約 3,750	4車線	25
〃 鐘場町	約 1,590	4車線	25
〃 共栄通2丁目	約 6,020	2車線	20
豊明市栄町元屋敷	約 24,990	4車線	22
瀬戸市南山口町	約 3,000	4車線	20
〃 白岩町	約 2,390	2車線	16
〃 上松山町1丁目	約 2,790	2車線	12
〃 汗干町	約 2,110	2車線	12
〃 山脇町	約 1,450	2車線	12
〃 栄町	約 900	2車線	12
〃 古瀬戸町	約 3,130	2車線	12
〃 八王子町	約 2,520	2車線	12
〃 上之山町3丁目	約 5,690	2車線	12
〃 東本町1丁目	約 290	2車線	36
〃 やまて坂3丁目	約 1,800	2車線	16
〃 水南町	約 2,110	2車線	16
〃 上水野町	約 1,940	2車線	20
〃 陶原町3丁目	約 480	2車線	16
〃 共栄通1丁目	約 440	2車線	16
〃 宝ヶ丘町	約 1,280	2車線	16
〃 山口町	約 1,230	2車線	16
〃 みずの坂2丁目	約 640	2車線	16
〃 みずの坂4丁目	約 1,430	2車線	14
〃 上品野町	約 300	2車線	19
〃 内田町2丁目	約 1,080	2車線	16
〃 内田町2丁目	約 70	2車線	16
〃 東安戸町	約 1,620	2車線	20
〃 品野町6丁目	約 500	2車線	12
〃 品野町4丁目	約 550	2車線	12
〃 東横山町	約 80	—	6.3

資料：都市計画課

J-5 都市公園・墓苑

名 称	位 置	計画面積	供用面積
合 計		180.28	118.73
さくら公園	宮地町地内	1.30	1.30
磁祖公園	東安戸町、窯神町、道泉町、西谷町地内	12.10	1.50
南公園	西茨町、萩殿町1・3丁目、東権現町、東茨町、原山町地内	27.60	16.40
東公園	中山町、一里塚町地内	18.10	18.10
市民公園	上本町、小田妻町2丁目、上松山町2丁目地内	40.90	36.40
陶祖公園	藤四郎町、須原町、東印所町、紺屋田町地内	11.80	5.80
深川公園	宮脇町、須原町地内	0.25	0.25
効範公園	効範町1丁目地内	0.11	0.11
わかば公園	平町1丁目地内	0.20	0.20
川西公園	川西町2丁目地内	0.38	0.38
田端公園	田端町1丁目地内	0.30	0.30
平町公園	平町3丁目地内	0.94	0.94
根ノ鼻公園	南山町2丁目地内	0.19	0.19
南山公園	南山町1丁目地内	0.19	0.19
さつき東公園	さつき台2丁目地内	0.14	0.14
さつき西公園	〃	0.14	0.14
すみれ東公園	すみれ台5丁目地内	0.09	0.09
すみれ西公園	すみれ台3丁目地内	0.08	0.08
ひまわり公園	ひまわり台1丁目地内	0.14	0.14
はぎ公園	はぎの台1丁目地内	0.20	0.20
ききょう公園	ききょう台2丁目地内	0.44	0.44
あじさい公園	上之山町2丁目、吉野町地内	0.49	0.49
こぶし公園	上之山町2丁目地内	0.10	0.10
やまぶき公園	〃	0.11	0.11
みずの坂北公園	本郷町地内	0.53	0.53
みずの坂南公園	みずの坂2丁目地内	0.51	0.51
やまて坂北公園	ひまわり台5丁目地内	0.25	0.25
やまて坂東公園	やまて坂2丁目地内	0.33	0.33
やまて坂南公園	やまて坂1丁目地内	0.25	0.25
やまて坂西公園	やまて坂3丁目地内	0.11	0.11
後田公園	品野町4丁目地内	0.10	0.10
天白公園	品野町6丁目地内	0.10	0.10
向山公園	品野町4丁目地内	0.18	0.18
平芝公園	品野町6丁目地内	0.20	0.20
塩草1号公園	塩草が丘1丁目地内	0.32	0.32

令和6年1月1日現在 単位：ha

名 称	位 置	計画面積	供用面積
塩草2号公園	塩草が丘1丁目地内	0.39	0.39
塩草3号公園	〃	0.10	0.10
塩草4号公園	〃	0.19	0.19
塩草5号公園	塩草が丘2丁目地内	0.10	-
塩草6号公園	塩草が丘3丁目地内	0.10	0.10
塩草7号公園	塩草が丘4丁目地内	0.10	0.10
みずの坂中央公園	みずの坂5丁目、北みずの坂2丁目地内	1.09	1.09
ふれあいの森	上之山町2丁目地内	0.63	0.63
宮前公園	深川町地内	0.36	0.36
ゆり公園	ゆりの台地内	0.09	0.09
八幡公園	八幡台6丁目地内	0.55	0.55
萩山北公園	萩山台3丁目地内	0.95	0.95
萩山南公園	萩山台8丁目地内	0.14	0.14
五位塚北公園	五位塚町地内	0.19	0.19
五位塚東公園	〃	0.09	0.09
五位塚西公園	〃	0.20	0.20
瀬戸川緑地	共栄通7丁目10番地先から追分町64番1地先まで	3.64	3.64
宮川モール	末広町1・2丁目地内	0.11	0.11
北松山公園	北松山町2丁目、さつき台5丁目地内	0.81	0.81
北松山南公園	北松山町1丁目地内	0.15	0.15
北松山東公園	北松山町2丁目地内	0.09	0.09
松山公園	東松山町地内	3.07	3.07
さつき南公園	さつき台4・5丁目地内	0.97	0.97
印所公園	東印所町地内	0.30	0.30
菱野団地中央広場	菱野台1丁目地内	0.20	0.20
白山公園	東赤重町2丁目地内	1.01	1.01
釜ヶ洞公園	白山町2丁目地内	0.31	0.31
みどり公園	緑町2丁目地内	0.39	0.39
唐沢公園	ふじの台2丁目地内	0.29	0.29
ふじ公園	ふじの台3丁目地内	0.17	0.17
西陵公園	ふじの台1丁目地内	1.87	1.87
東松山公園	東松山町地内	0.25	0.25
瀬戸万博記念公園	上之山町2丁目・吉野町地内	0.79	0.79
春雨墓苑	春雨町、川合町地内	33.64	12.27
矢田川河川緑地	川西町1・2丁目、西原町2丁目、西本地町2丁目、小坂町地内	7.70	-
(仮称)京町地内都市緑地	京町1丁目地内	0.08	-

資料：建設課・生活安全課

J-6 市道の舗装状況

各年度末現在 単位：m

年度	区分	舗装		年度計	累計	舗装率 (%)
		本舗装	簡易舗装			
平成 30年度		1,679	△57	1,622	545,005	93.98
令和 元年度		1,685	△199	1,486	546,491	94.01
2		9,296	18	9,314	555,805	94.19
3		1,688	229	1,917	557,722	94.33
4		1,341	22	1,363	559,085	94.37

資料：維持管理課

J-7 用途地域の現況

令和6年1月1日現在

種類	面積 (ha)	割合 (%)	種類	面積 (ha)	割合(%)
合計	約2,632.53	100.00			
第1種低層住居専用地域	約530.54	20.2	商業地域	約107.46	4.1
第2種低層住居専用地域	約7.29	0.3	準工業地域	約656.44	24.9
第1種中高層住居専用地域	約432.71	16.4	工業地域	約129.15	4.9
第1種住居地域	約574.32	21.8	工業専用地域	約113.72	4.3
第2種住居地域	約3.97	0.2			
準住居地域	約29.98	1.1			
近隣商業地域	約46.95	1.8			

資料：都市計画課

J-8 県営及び公社住宅

令和5年12月1日現在

県 営 住 宅			公 社 住 宅		
住宅名	所在地	戸数	団地名	所在地	戸数
合計		3,962	合計		293
瀬戸	小田妻町	70	菱野	菱野台	54
水野	効範町	34	菱野第2	菱野台	45
松ヶ丘	東山町	290	菱野第3	菱野台	24
西山	西山町	100	菱野第4	萩山台	50
原山	台原山台	1,219	水野第1	松原町	48
萩山	台萩山台	1,002	水野第2	松原町	48
八幡	台八幡台	1,079	水野第3	効範町	24
瀬戸	口東赤重町	168			
	白山町				

資料：愛知県住宅供給公社

J-9 市営住宅

令和5年4月1日現在

住宅名	所在地	戸数
合計		205
水無瀬	原山町	6
赤津	窯元町	24
山	上之山町	18
南	上之山町	15
十八軒	内田町	50
八	床八床町	4
森屋	敷中品野町	5
東	山品野町	2
広之	田広之田町	32
井	山井山町	45

資料：生活安全課

J-10 家屋（木造）の用途別棟数・床面積

年	種別	合計	専用	併用	農家等	附属家	工場・倉庫	浴場
平成 31年	棟数	48,385	35,128	669	-	10,963	729	-
	床面積	3,868,267	3,294,923	76,180	-	314,067	53,311	-
令和 2年	棟数	48,415	35,397	663	-	10,722	726	-
	床面積	3,905,047	3,335,136	75,996	-	307,579	52,784	-
3	棟数	48,341	35,596	654	-	10,458	717	-
	床面積	3,933,467	3,370,365	75,295	-	299,943	52,073	-
4	棟数	48,258	35,756	644	-	10,233	702	-
	床面積	3,956,762	3,398,904	74,302	-	292,775	50,932	-
5	棟数	48,192	35,922	629	-	10,032	677	-
	床面積	3,982,023	3,428,734	73,239	-	287,308	49,044	-

J-11 家屋（非木造）の用途別棟数・床面積

各年1月1日現在 床面積単位：㎡

年	種別	合計	事務所・ 店舗・百貨店・ 銀行	住宅・ アパート	ホテル・病院	工場・倉庫・ 市場	その他
平成 31年	棟数	21,528	1,437	11,641	111	6,585	1,754
	床面積	4,451,642	590,432	1,938,983	79,535	1,758,219	84,473
令和 2年	棟数	21,540	1,419	11,691	110	6,559	1,761
	床面積	4,467,560	589,704	1,944,736	78,194	1,771,201	83,725
3	棟数	21,539	1,421	11,712	99	6,528	1,779
	床面積	4,492,495	596,048	1,950,142	77,564	1,782,747	85,994
4	棟数	21,505	1,420	11,745	100	6,459	1,781
	床面積	4,505,179	595,965	1,956,440	77,564	1,789,223	85,987
5	棟数	21,443	1,411	11,739	99	6,403	1,791
	床面積	4,501,370	594,091	1,955,098	77,325	1,788,244	86,612

資料：税務課

各年1月1日現在 床面積単位：㎡

劇場・映画館・病院	共同住宅・寄宿舍	事務所・銀行・店舗	土蔵	旅館等
14	359	448	55	20
1,838	94,289	29,334	1,843	2,482
14	364	456	53	20
1,838	96,307	31,144	1,781	2,482
14	365	464	53	20
1,838	98,094	31,596	1,781	2,482
14	368	468	53	20
1,838	100,596	33,152	1,781	2,482
14	376	469	53	20
1,838	104,104	33,493	1,781	2,482

資料：税務課

J-12 建物・世帯及び世帯人員

区 分	平成 25 年					総 数
	総 数	持 ち 家	借 家	専用住宅	店舗その他併用住宅	
住宅数	49,750	37,000	12,290	48,610	1,140	50,790
世帯数	50,200	37,340	12,400	49,050	1,150	51,040
世帯人員数	128,830	104,790	23,380	125,750	3,080	127,070
1住宅あたり居住室数	5.01	5.72	2.86	4.98	6.03	4.86
1住宅あたり延べ面積 (㎡)	101.39	119.54	46.76	100.34	146.79	99.46

- ・総数は居住住宅数であり、住宅でない建物は含んでいない。
- ・統計表の数値は、表章単位未満の位で四捨五入しているため、総数と内訳の合計は必ずしも一致しない。
- ・調査は標本調査であるため、統計表の数値は標本誤差を含んでいる。
- ・「総数」「専用住宅」「店舗その他の併用住宅」については、住宅の所有の関係「不詳」を含む。

J-13 高齢者等のための設備状況別住宅数

区 分	総 数	高 齢 者 の た め						
		総 数	手 す り が あ					
			総 数	玄 関	ト イ レ	浴 室	脱 衣 所	廊 下
住宅総数	50,790	28,180	24,040	7,720	12,760	13,040	1,970	3,130
専用住宅	50,130	27,850	23,760	7,650	12,650	12,930	1,950	3,070
持ち家	35,720	23,850	20,640	5,810	10,750	11,190	1,320	2,820
借家	12,270	4,000	3,130	1,840	1,910	1,750	630	250
店舗その他の併用住宅	660	330	270	70	110	100	30	60
(再掲) 高齢者対応型共同住宅数	3,860	3,360	2,540	1,300	1,820	2,230	600	360

- ・総数は居住住宅数であり、住宅でない建物は含んでいない。
- ・高齢者等のための設備状況「不詳」を含む。
- ・複数回答であるため、内訳の合計と総数は必ずしも一致しない。
- ・専用住宅の所有の関係「不詳」を含む。

各年10月1日現在

30		専用住宅	店舗その他併用住宅
持ち家	借家		
36,290	12,330	50,130	660
36,530	12,330	50,380	660
99,130	22,350	125,560	1,510
5.55	2.85	4.86	5.09
116.58	49.05	99.32	110.29

資料：政策推進課（愛知県「住宅・土地統計調査」）

平成30年10月1日現在

の設備がある							高齢者のための設備はない
る			またぎやすい高さの浴槽	廊下などの幅が車椅子で通行可能な幅	段差のない屋内	道路から玄関まで車椅子で通行可能	
階段	居住室	その他					
16,350	600	400	11,350	8,330	11,490	5,550	20,430
16,110	580	380	11,240	8,300	11,440	5,520	20,140
15,180	550	360	9,800	6,990	9,540	4,190	11,870
940	20	20	1,440	1,300	1,900	1,330	8,280
230	30	20	100	40	50	30	290
220	70	-	2,040	2,380	2,710	2,500	500

資料：政策推進課（愛知県「住宅・土地統計調査」）

J-14 建築年別居住世帯数

年	建築の時期	平成 25 年									
		住宅総数	昭和35年以前	昭和36年～45年	昭和46年～55年	昭和56年～平成2年	平成3年～7年	平成8年～12年	平成13年～17年	平成18年～22年	平成23年～25年9月
住宅の種類・構造	総数	49,750	2,710	3,330	10,130	8,950	4,930	6,800	4,310	4,610	1,200
(種類)											
専用住宅		48,610	2,570	3,200	9,850	8,750	4,830	6,690	4,260	4,580	1,200
店舗その他の併用住宅		1,140	140	130	280	200	100	120	50	30	-
(構造)											
木造		14,900	2,120	1,780	3,760	2,780	1,130	1,050	520	570	320
防火木造		15,760	520	660	1,810	2,480	1,690	2,640	1,960	2,570	550
非木造		19,100	60	900	4,550	3,680	2,120	3,130	1,820	1,470	330

- ・総数は居住住宅数であり、住宅でない建物は含んでいない。
- ・統計表の数値は、表章単位未満の位で四捨五入しているため、総数と内訳の合計は必ずしも一致しない。
- ・調査は標本調査であるため、統計表の数値は標本誤差を含んでいる。
- ・総数には建築の時期「不詳」を含む。

J-15 住宅の建て方及び階数別住宅数

年	区分	総数	平成 25 年											
			一戸建			長屋建			共同住宅					その他
			総数	1階	2階以上	総数	1階	2階以上	総数	1階	2階	3～5	6～10	
住宅総数	49,750	33,740	4,390	29,360	1,200	560	640	14,560	-	2,860	6,550	3,130	2,010	250
木造	14,900	13,610	3,310	10,300	660	460	210	550	-	550	-	-	-	80
防火木造	15,760	15,160	830	14,330	180	110	70	410	-	410	-	-	-	20
非木造	19,100	4,990	250	4,740	360	-	360	13,600	-	1,900	6,560	3,130	2,010	160

- ・総数は居住住宅数であり、住宅でない建物は含んでいない。
- ・統計表の数値は、表章単位未満の位で四捨五入しているため、総数と内訳の合計は必ずしも一致しない。
- ・調査は標本調査であるため、統計表の数値は標本誤差を含んでいる。
- ・総数には建築の時期「不詳」を含む。

J-16 着工建築物の工事件数

単位：件

年	令和元年	2	3	4	5
工事件数	755	635	688	620	582

資料：都市計画課

J-17 構造別着工建築物の床面積

年	構造	合計	木造	鉄骨鉄筋 コンクリート造	鉄筋コンクリート造
令和元年		120,720	70,222	126	9,869
2		97,469	59,953	-	624
3		118,580	66,846	-	6,829
4		159,006	62,519	-	5,099

各年10月1日現在

30									
住宅総数	昭和45年以前	昭和46年～55年	昭和56年～平成2年	平成3年～7年	平成8年～12年	平成13年～17年	平成18年～22年	平成23年～27年	平成27年～30年9月
50,790	4,870	9,360	7,240	6,400	5,050	3,100	4,670	4,060	1,710
50,130	4,690	9,250	7,140	6,320	5,020	3,070	4,660	4,050	1,690
660	190	100	100	70	30	30	20	10	10
16,510	3,230	4,140	2,900	1,420	1,010	610	710	630	280
15,700	580	1,460	2,160	1,300	2,010	1,580	2,280	2,220	980
18,580	1,060	3,750	2,180	3,670	2,030	910	1,680	1,210	450

資料：政策推進課（愛知県「住宅・土地統計調査」）

各年10月1日現在

30													
総数	一戸建			長屋建			共同住宅						その他
	総数	1階	2階以上	総数	1階	2階以上	総数	1階	2階	3～5	6～10	11階以上	
50,790	33,320	3,920	29,400	1,560	470	1,090	15,880	-	4,510	4,940	3,790	2,640	30
16,510	15,570	3,100	12,460	640	440	210	280	-	280	-	-	-	10
15,700	14,490	490	14,000	180	30	150	1,030	-	1,030	-	-	-	-
18,580	3,260	320	2,930	740	-	740	14,570	-	3,200	4,940	3,790	2,640	10

資料：政策推進課（愛知県「住宅・土地統計調査」）

単位：㎡

鉄骨造	コンクリートブロック造	その他
40,335	-	168
36,839	-	53
44,758	-	147
91,176	-	212

資料：都市計画課

J-18 公共下水道の概要(全体計画)

令和5年4月1日現在

処理面積 (整備済)(ha)	処理計画 面積(ha)	現在処理 人口	計画処理 人口	処理場 設置数(か所)
1,560	2,932	87,931	112,357	2

資料:下水道課

J-19 下水道管きよ

区分 年度	延 長	管 径 別 延		
		400 mm未満	400~1,000 mm未満	1,000~1,500 mm未満
平成31年度	458,953	391,347	51,004	9,955
令和2年度	467,089	399,483	51,004	9,955
3	472,907	405,301	51,004	9,955
4	476,965	409,111	51,252	9,955
5	484,415	416,561	51,252	9,955

J-20 公共下水道の状況

区分 年度	行政区域		浄化 センター名	処理区域		処理区域内下水道接続数		処理面 整備済[d]
	世帯数	人口[a]		世帯数	人口[b]	世帯数	人口[c]	
平成31年度	55,942	129,550	西部	30,131	69,075	23,201	55,590	1,099.0
			水野	6,024	15,772	5,578	14,883	371.9
令和2年度	56,666	129,410	西部	30,938	69,963	24,542	57,655	1,131.8
			水野	6,056	15,530	5,643	14,790	371.9
3	57,163	129,096	西部	31,920	71,468	25,605	59,358	1,150.7
			水野	6,088	15,415	5,718	14,625	371.9
4	57,398	128,470	西部	32,315	71,646	26,520	60,382	1,162.4
			水野	6,098	15,328	5,797	14,609	371.9
5	57,920	127,882	西部	33,223	72,744	28,704	62,647	1,188.2
			水野	6,130	15,187	5,794	14,399	371.9

J-21 土地区画整理事業の概要

名称	認可年月	施行区分	施行主体	面積(ha)
美濃之池土地区画整理事業	昭和10年7月	施行済	組合施行	11.7
瀬戸西部土地区画整理事業	昭和33年8月	施行済	市施行	74.3
瀬戸南部土地区画整理事業	昭和50年2月	施行済	組合施行	52.6
水野特定土地区画整理事業	平成2年10月	施行済	公団施行	68.0
瀬戸品野西土地区画整理事業	平成3年1月	施行済	組合施行	18.9
瀬戸幡野東土地区画整理事業	平成5年3月	施行済	組合施行	4.5
山手特定土地区画整理事業	平成8年6月	施行済	公団施行	27.7
瀬戸塩草土地区画整理事業	平成14年8月	施行中	組合施行	43.4

各年度4月1日現在 単位：m

長 内 訳	
1,500～2,000mm未満	2,000mm以上
5,335	1,312
5,335	1,312
5,335	1,312
5,335	1,312
5,335	1,312

資料：下水道課

各年度4月1日現在

積(ha)	下水道普及率(%) [b/a]	水洗化率(%) [c/b]	整備率(%) [d/e]	処 理 水 量 (m ³)		
				年 総 量	日 平 均 量	晴 天 時 最 大
2,158.8	65.5	80.5	50.9	6,295,162	17,247	20,259
783.2		94.4	47.5	1,712,013	4,690	5,857
2,143.1	66.1	82.4	52.8	6,430,645	17,570	21,870
789.3		95.2	47.1	1,699,549	4,644	5,598
2,143.1	67.3	83.1	53.7	6,275,345	17,193	20,959
789.3		94.9	47.1	1,705,448	4,672	6,474
2,143.1	67.7	84.3	54.2	6,628,956	18,162	20,137
789.3		95.3	47.1	1,630,143	4,466	5,674
2,143.1	68.8	86.1	55.4	7,063,866	19,353	22,221
789.3		94.8	47.1	1,691,193	4,633	6,496

資料：下水道課・処理水量については浄化センター

令和6年1月1日現在

事 業 費		公共用地率(%)		減 歩 率 (%)			施 行 期 間	権 利 者 (人)
総 額 (千 円)	m ² 当 たり (円)	前	後	公共用地	保 留 地	計		
30	0.26	-	-	-	-	-	S. 10.7-17.6	-
246,000	331	5.97	24.45	12.86	9.38	22.24	S. 33.8-41.3	523
4,984,600	9,476	7.97	24.15	17.40	15.75	33.15	S. 50.2-62.3	404
26,058,928	38,322	10.64	33.56	25.70	24.30	50.00	H 2.10-19.5	395
3,043,000	16,101	7.08	26.21	20.31	13.77	34.08	H. 3. 1-23.3	319
1,362,500	30,278	28.47	37.12	12.08	27.26	39.34	H. 5. 3-25.7	95
7,822,437	28,240	11.62	35.31	26.80	23.50	50.30	H. 8. 6-16.6	4
7,515,000	17,328	5.01	35.85	32.44	15.93	48.37	H. 14.8-R7.3	488

資料：都市計画課

K 金融・経済

K-1 預金貸出残高及び金融機関数

各年12月31日現在 単位：千円

区分 年	銀行・金庫・農業共同組合						金融 機関数
	預 金			貸 出 金			
	預 金 残 高	増 減 額	上 昇 率 (%)	貸 出 残 高	増 減 額	上 昇 率 (%)	
令和 元年	1,091,378,896	△ 93,352,751	△ 7.9	563,609,815	9,786,397	1.8	26
2	1,132,774,354	41,395,458	3.8	586,007,877	22,398,062	4.0	26
3	1,188,268,457	55,494,103	4.9	586,936,918	929,041	0.2	25
4	1,192,768,895	4,500,438	0.4	593,593,471	6,656,553	1.1	25
5	1,125,017,372	△ 67,751,523	△ 5.7	600,788,854	7,195,383	1.2	25

※金融機関数は支店・出張所も含む。

資料：政策推進課

K-2 たばこ売上本数

単位：千本

年 度	平成30年度	令和元年度	2	3	4
売 上 本 数	150,873	146,008	124,398	123,244	121,165

年度：3月1日から翌年2月末日まで

資料：税務課

K-3-1 市経由融資(小規模企業等振興資金・市小口事業資金・市経営安定特別資金)状況

単位：万円

区分 年度	総 額		設 備 資 金		運 転 資 金	
	決 定 件 数	決 定 金 額	決 定 件 数	決 定 金 額	決 定 件 数	決 定 金 額
平成 30年度	241	97,597	55	22,697	186	74,900
令和 元年度	268	105,475	50	19,200	218	86,275
2	31	14,099	9	3,729	22	10,370
3	62	18,630	13	5,210	49	13,420
4	91	24,241	21	6,951	70	17,290

市経営安定特別資金は令和元年度で終了

資料：ものづくり商業振興課

K-3-2 市経由融資(小規模企業等振興資金・市小口事業資金・市経営安定特別資金)における業種別融資状況(設備資金)

単位:万円

業種		年度	平成30年度	令和元年度	2	3	4
		件数	金額	金額	金額	金額	金額
総計		件数	55	50	9	13	21
		金額	22,697	19,200	3,729	5,210	6,951
窯業・土石製品製造業	和・洋食器	件数	1	1	-	-	-
		金額	330	150	-	-	-
	ノベルティ (置物含む)	件数	-	-	-	-	-
		金額	-	-	-	-	-
	電磁器	件数	-	-	-	1	-
		金額	-	-	-	300	-
	絵付業	件数	-	-	-	-	-
		金額	-	-	-	-	-
	窯業原料	件数	-	1	-	-	-
		金額	-	250	-	-	-
	その他	件数	-	2	1	-	-
		金額	-	300	700	-	-
陶磁器卸小売 (ガラス含む)	件数	-	-	-	-	-	
	金額	-	-	-	-	-	
小売業	件数	3	3	1	2	1	
	金額	1,470	550	200	510	200	
サービス業	件数	9	3	4	4	7	
	金額	4,790	1,700	1,589	1,750	2,567	
飲食業	件数	3	6	-	-	1	
	金額	660	2,930	-	-	270	
金属製品製造業	件数	-	-	-	-	-	
	金額	-	-	-	-	-	
建設業	件数	18	19	-	2	9	
	金額	6,085	7,180	-	630	3,119	
その他	件数	21	15	3	4	3	
	金額	9,362	6,140	1,240	2,020	795	

市経営安定特別資金は令和元年度で終了

資料:ものづくり商業振興課

K-3-3 市經由融資(小規模企業等振興資金・市小口事業資金・市経営安定特別資金)における業種別融資状況(運転資金)

単位:万円

業種		年度	平成30年度	令和元年度	2	3	4
総計		件数	186	218	22	49	70
		金額	74,900	86,275	10,370	13,420	17,290
窯業・土石製品製造業	和・洋食器	件数	7	9	3	-	-
		金額	630	2,520	380	-	-
	ノベルティ (置物含む)	件数	-	2	-	-	1
		金額	-	620	-	-	50
	電磁器	件数	-	6	-	3	-
		金額	-	2,570	-	550	-
	絵付業	件数	3	1	-	1	-
		金額	320	50	-	100	-
	窯業原料	件数	1	1	-	-	1
		金額	300	500	-	-	200
	その他	件数	6	1	-	-	3
		金額	2,190	300	-	-	750
	陶磁器卸小売 (ガラス含む)	件数	-	-	-	-	-
		金額	-	-	-	-	-
小売業	件数	23	36	-	9	14	
	金額	8,460	14,010	-	3,390	3,430	
サービス業	件数	27	28	2	6	11	
	金額	7,490	6,455	600	915	2,310	
飲食業	件数	8	17	2	3	2	
	金額	3,530	4,570	1,100	430	150	
金属製品製造業	件数	-	-	-	-	-	
	金額	-	-	-	-	-	
建設業	件数	56	69	7	13	16	
	金額	27,590	33,140	2,200	5,100	4,550	
その他	件数	55	48	8	14	22	
	金額	24,390	21,540	6,090	2,935	5,850	

市経営安定特別資金は令和元年度で終了

資料:ものづくり商業振興課

K-4 地価調査

(1)	(2)	(3)	(4)	(5)	(6)
基準地番号	基準地の所在及び地番並びに住居表示	基準地の1平方メートル当たりの価格(円)	基準地の地積(m ²)	基準地の形状	基準地の利用の現況
瀬戸(県)					
-1	小田妻町1丁目287番外	50,200	158	1:1.5	住宅W2
-2	上松山町1丁目158番	72,300	206	長方形1:1.5	住宅LS2
-3	幡野町81番24	64,600	165	長方形1:2	住宅LS2
-4	水南町77番	92,800	158	1:1.5	住宅W2
-5	北浦町4丁目9番外	77,200	185	1:1	住宅W2
-6	高根町1丁目125番1	72,600	147	1:3.5	住宅W2
-7	福元町96番	70,800	350	長方形1.2:1	住宅W2
-8	水北町1299番5	34,000	132	長方形1:1.5	住宅W2
-9	掛下町2丁目62番	40,000	368	1.2:1	住宅W2
-10	城ヶ根町47番75	75,000	186	長方形1:1.2	住宅W2
-11	東町1番19外	35,100	237	長方形1:2.5	住宅W2
-12	西茨町111番40	49,700	211	1:1.5	住宅W2
-13	共栄通4丁目66番外	74,000	155	台形1:1	住宅W1
-14	曾野町650番1外	15,900	431	不整形2:1	住宅W1
5-1	北山町40番1外	82,000	781	長方形1.2:1	診療所兼住宅RC2
5-2	東横山町39番外	91,300	173	正方形1:1	診療所兼住宅RC4
5-3	品野町3丁目312番1	37,200	105	長方形1.2:1	店舗兼住宅W2
9-1	山の田町92番1外	43,500	2,795	正方形1:1	工場
愛知(林)					
-10	上半田川町447番9	基準地の10アール当たりの価格(円) 880,000	2,112		雑木林地(松等)

(7) 基準地の周辺の 土地の利用の現況	(8) 基準地の前面 道路の状況	(9) 基準地につい ての水道ガス 供給施設及び 下水道の整備 の状況	(10) 基準地の鉄道その 他の主要な交通施 設との接近の状況	(11) 基準地に係る都市 計画法その他法令 の制限で主要なもの
中規模一般住宅及び県営住宅が建ち並ぶ国道背後の住宅地域	北東6.5m 道路	水道・ガス・下水	中水野 700m	1 住居 (60、200)
中規模一般住宅が多い区画整然とした住宅地域	南東6m 市道	水道・ガス	新瀬戸 1.1km	1 低専 (60、150)
中規模一般住宅が密集した住宅地域	北西4m 市道	水道・ガス・下水	瀬戸口 1.2km	1 低専 (60、150)
一般住宅を主に事務所、小工場が見られる住宅地域	南東5.5m 市道	水道・ガス・下水	新瀬戸 400m	1 住居 (60、200)
一般住宅、共同住宅、工場等が混在する住宅地域	西4.5m 市道	水道・ガス・下水	水野 600m	1 住居 (60、200)
一般住宅のほか共同住宅、農地等が見られる住宅地域	北5m 市道	水道・ガス・下水	瀬戸口 1.4km	1 住居 (60、200)
一般住宅、アパートが混在する住宅地域	北西5.8m 市道	水道・ガス・下水	瀬戸口 350m	1 中専 (50、150)
一般住宅が多い丘陵地の住宅地域	南西5.8m 市道	水道・ガス・下水	中水野 1.6km	1 低専 (50、80)
農家住宅、農地、工場等が見られる住宅地域	西4.5m 市道	水道・ガス	山口 750m	調区 (60、200)
一般住宅のほか共同住宅も見られる高台の住宅地域	西5.7m 市道	水道・ガス・下水	瀬戸口 1.4km	1 住居 (60、200)
一般住宅と製陶工場等が混在する地域	南西4.5m 市道	水道・ガス	尾張瀬戸1.8km	準工 (60、200)
中規模一般住宅が多い丘陵地の住宅地域	北4.5m 市道	水道・ガス・下水	尾張瀬戸 650m	準工 (60、200)
一般住宅を主として店舗併用住宅等が混在する住宅地域	北7m 市道	水道・ガス・下水	新瀬戸900m	準工 (60、200)
農地の中に農家住宅が集まる県道沿いの住宅地域	南東5m 県道	水道	中水野 3.9km	調区 (60、200)
低層店舗を中心に住宅等も見られる近隣商業地域	北11.2m 市道	水道・ガス・下水	水野 330m	工業 (60、200)
中小規模の店舗等が集まる駅前の商業地域	北8m 市道	水道・ガス・下水	新瀬戸近接	商業 (80、400) 準防
店舗併用住宅、一般住宅が建ち並ぶ近隣商業地域	北西9m 国道 三方路	水道	尾張瀬戸 3.4km	近商 (80、200) 準防
大中規模の工場、倉庫が建ち並ぶ工業地域	北西7.5m 市道 南西側道	水道・ガス	三郷 3.3km	工業 (60、200)
標高 300m約17度の北西向傾斜地で、松等の自然林地域	1m 道路		尾張瀬戸 9km	調区 (地森計)

資料：都市計画課(愛知県「令和5年愛知県地価調査」)

K-5 地価公示

(1) 標準地番号	(2) 標準地の所在及び 地番並びに住居表示	(3) 標準地の1平方 メートル 当たりの価格 (円)	(4) 標準地 の地積(m ²)	(5) 標準地の形状	(6) 標準地の 利用の現況
瀬戸	-1 南山町3丁目28番30	86,000	168	1:1.5	住宅W2
	-2 苗場町121番2	77,000	167	台形1:1	住宅W2
	-3 平町3丁目67番外	91,000	241	1:2	住宅W2
	-4 東権現町51番59	59,300	155	1:1.5	住宅W2
	-5 石田町207番	65,300	109	1:3	住宅W2
	-6 下陣屋町157番8外	63,800	160	1:1.5	住宅W2
	-7 緑町2丁目93番	77,500	202	1.2:1	住宅W2
	-8 孫田町16番6	77,400	177	1:1.5	住宅W2
	-9 東拝戸町95番16	36,700	254	1:1	住宅W1
	-10 上松山町1丁目158番	71,500	206	1:1.5	住宅LS2
	-11 川西町1丁目20番3	75,400	147	1:1.5	住宅W2
	-12 品野町4丁目1173番	34,500	233	1:2	住宅W2
	-13 五位塚町11番425	38,700	197	1:1.2	住宅W2
	-14 水無瀬町156番5	67,000	149	1:1.5	住宅W2
	-15 西山町2丁目23番6	78,500	242	1:1.2	建築中
	-16 城屋敷町51番	76,900	256	1:2	住宅W1
	-17 神川町75番3	75,300	111	1:2	住宅W2
	-18 萩山台2丁目83番	60,500	236	1:1	住宅W2
	-19 さつき台3丁目46番	68,100	265	1:1.5	住宅W2
	-20 美濃池町84番1	70,500	161	1.2:1	住宅W2
	-21 北みずの坂2丁目1番27	74,000	188	1:2	住宅W2
	-22 品野町3丁目190番	31,500	175	1.5:1	住宅LS2
	-23 原山町92番	63,800	211	1:2.5	住宅W2
	-24 東本地町1丁目160番1	43,300	450	1:1	住宅LS2
	-25 山口町19番	71,300	241	1:1.5	住宅LS2

(7) 標準地の周辺の 土地の利用の現況	(8) 標準地の前面 道路の状況	(9) 標準地につい ての水道ガス 供給施設及び 下水道の整備 の状況	(10) 標準地の鉄道そ 他の主要な交通施 設との接近の状況	(11) 標準地に係る都 市計画法その他法 令の制限で主要な もの
一般住宅が建ち並ぶ区画整然とした住宅地域	北西6m市道	水道・ガス・下水	水野 800m	1 低専 (60、100)
一般住宅を中心に店舗等も見られる住宅地域	西7m市道	水道・ガス・下水	水野 700m	1 住居 (60、200)
一般住宅を主に共同住宅も見られる住宅地域	南東6m市道	水道・ガス・下水	水野 400m	1 住居 (60、200)
一般住宅の中に作業場等が混在する住宅地域	北東5.7m市道	水道・ガス・下水	尾張瀬戸 600m	1 住居 (60、200)
一般住宅のほかに共同住宅等が見られる住宅地域	北7m市道	水道・ガス	山口 1km	1 中専 (50、150)
一般住宅が建ち並ぶ高台の住宅地域	北6m市道	水道・ガス	瀬戸市役所前 700m	1 住居 (60、200)
中規模一般住宅が多い区画整理済の住宅地域	西6m市道	水道・ガス・下水	瀬戸口 1km	1 中専 (60、200)
一般住宅を中心に作業所等も見られる住宅地域	北6m市道	水道・ガス・下水	新瀬戸 400m	準工 (60、200)
一般住宅が建ち並ぶ郊外の住宅地域	南4.5m市道	水道・ガス	尾張瀬戸 2.9km	1 住居 (60、200)
中規模一般住宅が多い区画整然とした住宅地域	南東6m市道	水道・ガス	新瀬戸 1.1km	1 低専 (60、150)
一般住宅を主に工場等が見られる住宅地域	北6m市道	水道・ガス・下水	三郷 1.3km	準工 (60、200)
一般住宅が多い郊外の区画整理済の住宅地域	北6m市道	水道・ガス	尾張瀬戸 4km	1 住居 (60、200)
中規模一般住宅が多い区画整然とした住宅地域	北西6.5m市道	水道・ガス	尾張瀬戸 2.6km	1 低専 (60、150)
中規模一般住宅のほかに空地が見られる住宅地域	北西6.7m市道	水道・ガス・下水	新瀬戸 1.3km	1 住居 (60、200)
一般住宅が建ち並ぶ高台の閑静な住宅地域	東4.5m市道	水道・ガス・下水	水野 1.1km	1 低専 (60、100)
一般住宅の中に工場、寺院等が見られる住宅地域	南7m市道	水道・ガス・下水	水野 1km	1 住居 (60、200)
一般住宅と共同住宅、農地等が見られる住宅地域	南5m市道	水道・ガス・下水	瀬戸口 800m	1 中専 (50、150)
大規模住宅団地内の低層戸建住宅地域	北西6m市道	水道・ガス・下水	尾張瀬戸 2.1km	1 低専 (60、150)
中規模一般住宅が建ち並ぶ住宅地域	北6m市道	水道・ガス・下水	新瀬戸 1.7km	1 低専 (60、100)
一般住宅、小工場等が混在する住宅地域	北5m市道	水道・ガス・下水	瀬戸口 1.4km	準工 (60、200)
一般住宅が建ち並ぶ区画整然とした住宅地域	南6m市道	水道・ガス・下水	中水野 1.3km	1 低専 (60、100)
中小規模一般住宅が建ち並ぶ丘陵地の住宅地域	北西5m市道	水道・ガス	尾張瀬戸 3.7km	1 低専 (60、150)
一般住宅に事務所等が混在する既成住宅地域	北6.1m市道	水道・ガス・下水	瀬戸市役所前 1.5km	1 住居 (60、200)
農家住宅、一般住宅が混在する住宅地域	南7.0m市道、 東側道	水道・ガス	瀬戸口 1.6km	調区 (60、200)
一般住宅の中に共同住宅も見られる住宅地域	東4m市道	水道・ガス・下水	山口 250m	1 中専 (60、150)

(1) 標準地番号	(2) 標準地の所在及び 地番並びに住居表示	(3) 標準地の1平 方メートル 当たりの価格(円)	(4) 標準地 の地積(m ²)	(5) 標準地の形状	(6) 標準地の 利用の現況
-26	中水野町1丁目40番	47,800	181	1.2:1	住宅W2
-27	定光寺町928番1	18,800	354	台形1:1.2	住宅W2
-28	道泉町24番5	54,400	140	1:1.5	住宅W2
-29	上品野町1387番34	22,000	207	1:1.5	住宅W2
-30	東赤重町1丁目62番	81,000	195	1:2.5	住宅LS2
-31	上本町317番外	36,100	250	1:1.5	住宅LS2
-32	上ノ切町3番外	42,800	171	1:2.5	住宅W2
-33	八幡台9丁目165番	62,000	243	1:1.2	住宅LS2
-34	内田町1丁目231番	36,200	199	1:1	住宅W2
-35	中畑町83番7	29,300	165	1:2	住宅W2
-36	上之山町2丁目171番355	61,600	204	1:1.5	住宅W2
-37	穴田町56番	28,500	214	台形1:1.5	住宅W2
-38	塩草町11番131	36,800	170	1:2	住宅LS2
3-1	東明町29番	7,300	1,157	不整形1:2.5	原野
5-1	幸町33番1外	88,600	1,422	台形1:1.5	店舗SRC2
5-2	共栄通6丁目11番	90,000	502	1:2.5	店舗兼事務所 S3
5-3	栄町39番8	79,800	200	台形1:1.5	店舗兼住宅 S2
5-4	西原町1丁目86番	90,000	400	台形1:1	店舗兼共同住宅 S3
5-5	福元町44番	72,200	310	1:2	店舗兼住宅 W2
5-6	緑町1丁目11番外	77,200	761	1:1	店舗兼住宅 S2
5-7	共栄通1丁目32番	84,300	416	1:2.5	店舗、事務所兼 住宅S3
9-1	暁町3番122外	31,200	8,745	台形1.2:1	工場兼事務所
13-1	南山口町190番2	2,750	2,148	不整形	山林(雑木林)

(7) 標準地の周辺の 土地の利用の現況	(8) 標準地の前面 道路の状況	(9) 標準地につい ての水道ガス 供給施設及び 下水道の整備 の状況	(10) 標準地の鉄道そ 他の主要な交通施 設との接近の状況	(11) 標準地に係る都市 計画法その他法令 の制限で主要なもの
一般住宅が建ち並ぶ丘陵地の住宅地域	東6m市道	水道・ガス・下水	中水野 1.5km	1中専 (60、150)
一般住宅、農家住宅、農地が混在する住宅地域	南東9m県道、北東側道	水道	定光寺 2.3km	調区 (60、200) 国定公(普通)
中小規模の一般住宅が建ち並ぶ高台の住宅地域	北東5m市道	水道・ガス	尾張瀬戸 500m	準工 (60、200)
一般住宅が立ち並ぶ郊外の住宅地域	北西6m市道	水道・ガス	尾張瀬戸7km	調区 (60、200)
一般住宅を主にマンション等が混在する住宅地域	北8m市道	水道・ガス・下水	瀬戸口650m	準工 (60、200)
一般住宅の中に工場等も見られる既成住宅地域	西7.8m市道	水道・ガス・下水	中水野 1.9km	準工 (60、200)
一般住宅、小工場等が混在する住宅地域	北東6m市道	水道・ガス	尾張瀬戸 850m	準工 (60、200)
一般住宅が建ち並ぶ区画整然とした住宅地域	北東6m市道	水道・ガス・下水	山口 1.6km	1低専 (60、150)
一般住宅が建ち並ぶ傾斜地の住宅地域	北6.7m市道	水道・ガス・下水	中水野 550m	1低専 (50、80)
一般住宅、工場、農地が混在する既成住宅地域	北4m市道	水道・ガス	尾張瀬戸 3.7km	1住居 (60、200)
中規模一般住宅が建ち並ぶ郊外の新興住宅地域	北6m市道	水道・ガス・下水	八草 1.3km	調区 (60、200)
一般住宅と作業所が混在する住宅地域	西5.7m県道	水道	中水野 2.3km	調区 (60、200)
中小規模の一般住宅が建ち並ぶ郊外の住宅地域	南西6m市道	水道・ガス・下水	尾張瀬戸3.1km	1住居 (60、200)
農地の中に一般住宅等が見られる地域			尾張瀬戸3.8km	1住居 (60、200)
大型量販店、小売店舗等が連たんする商業地域	北西16m国道、南西側道	水道・ガス・下水	尾張瀬戸 300m	近商 (80、300) 準防
沿道型店舗等が多く見られる路線商業地域	南16m県道	水道・ガス・下水	水野 750m	近商 (80、200) 準防
小売店舗が建ち並ぶ既成の商業地域	南11m県道	水道・ガス・下水	尾張瀬戸 150m	商業 (80、400) 準防
中小規模の店舗が見られる路線商業地域	南東16m国道	水道・ガス・下水	水野 1.8km	準住居 (60、200)
店舗、一般住宅等が見られる路線商業地域	北東20m県道	水道・ガス・下水	瀬戸口 250m	近商 (80、200) 準防
低層の店舗、店舗兼住宅の多い路線商業地域	北東20m県道	水道・ガス・下水	瀬戸口 950m	準住居 (60、200)
営業所、中小店舗が建ち並ぶ路線商業地域	北16m国道	水道・ガス・下水	瀬戸市役所前 400m	商業 (80、400) 準防
中規模工場が建ち並ぶ内陸工業地域	西12m市道、北側道	水道・ガス	尾張瀬戸 2.2km	工専 (60、200)
周辺に住宅、工場、採土場等が見られる林地地域			山口 1.4km	調区 (地森計)

資料：都市計画課(愛知県「令和5年地価公示」)

L 教育・文化

L-1 私立幼稚園の幼児数等

各年5月1日現在

区分 年	園数		教員数				幼児数							
	園数	学級数	本務者		兼務者		総数		3歳		4歳		5歳	
			男	女	男	女	男	女	男	女	男	女		
令和元年	7	67	7	109	1	31	913	842	280	257	318	303	315	282
2	7	70	7	115	1	32	895	863	273	290	294	263	328	310
3	7	71	7	116	1	36	860	897	275	313	280	309	305	275
4	7	69	7	116	1	38	812	942	255	313	278	314	279	315
5	7	68	6	118	1	30	802	913	272	277	250	316	280	320

公立幼稚園なし。

資料：教育政策課（愛知県「学校基本調査」）

L-2-1 公立小学校の児童数等

区分 年	学校数		学級数				教員数（兼務者含む）			総数		
	本校	分校	総数	単式	複式	81条の学級	総数	男	女	総数	男	女
令和元年	20	-	282	234	2	46	494	186	308	6,910	3,522	3,388
2	16	-	263	218	2	43	470	177	293	6,718	3,441	3,277
3	16	-	264	219	3	42	469	180	289	6,681	3,428	3,253
4	16	-	270	220	3	47	478	174	304	6,539	3,377	3,162
5	16	-	270	221	2	47	487	176	311	6,402	3,323	3,079

L-2-2 私立小学校の児童数等

区分 年	学校数		学級数				教員数（兼務者含む）			総数		
	本校	分校	総数	単式	複式	81条の学級	総数	男	女	総数	男	女
令和3年	1	-	4	4	-	-	23	11	12	38	31	7
4	1	-	9	9	-	-	26	13	13	148	100	48
5	1	-	10	10	-	-	41	26	15	246	150	96

L-3-1 公立中学校の生徒数等

区分 年	学校数		学級数				教員数（兼務者含む）			生徒数		
	本校	分校	総数	単式	複式	81条の学級	総数	男	女	総数	男	女
令和元年	8	-	115	100	-	15	269	148	121	3,325	1,710	1,615
2	7	-	116	99	-	17	269	145	124	3,361	1,761	1,600
3	7	-	116	99	-	17	275	145	130	3,351	1,734	1,617
4	7	-	114	96	-	18	273	146	127	3,322	1,729	1,593
5	7	-	113	94	-	19	275	147	128	3,225	1,661	1,564

各年5月1日現在

児童数											
1 学 年		2 学 年		3 学 年		4 学 年		5 学 年		6 学 年	
男	女	男	女	男	女	男	女	男	女	男	女
577	534	579	574	558	573	576	534	600	562	632	611
546	485	576	531	576	581	560	573	579	541	604	566
577	525	546	488	577	536	582	583	567	577	579	544
525	460	573	523	546	495	582	530	584	576	567	578
509	484	520	466	583	532	548	496	584	524	579	577

資料：教育政策課（愛知県「学校基本調査」）

各年5月1日現在

児童数											
1 学 年		2 学 年		3 学 年		4 学 年		5 学 年		6 学 年	
男	女	男	女	男	女	男	女	男	女	男	女
13	6	11	1	7	-	-	-	-	-	-	-
53	25	17	11	17	1	13	11	-	-	-	-
45	33	53	23	19	21	19	4	14	15	-	-

各年5月1日現在

徒 数									前年度卒業生数		
1 学 年			2 学 年			3 学 年			総 数	男	女
総 数	男	女	総 数	男	女	総 数	男	女			
1,075	557	518	1,112	598	514	1,138	555	583	1,147	575	572
1,167	605	562	1,077	557	520	1,117	599	518	1,138	557	581
1,100	534	566	1,171	608	563	1,080	560	520	1,115	600	515
1,044	551	493	1,100	566	534	1,178	612	566	1,081	561	520
1,076	542	534	1,046	553	493	1,103	566	537	1,178	614	564

資料：教育政策課（愛知県「学校基本調査」）

L-3-2 私立中学校の生徒数等

区分 年	学校数		学級数			教員数(兼務者含む)			生徒数		
	本校	分校	単式	複式	81条の学級	総数	男	女	総数		
									総数	男	女
令和元年	1	-	15	-	-	47	18	29	583	-	583
2	1	-	16	-	-	48	21	27	640	-	640
3	1	-	17	-	-	49	18	31	641	-	641
4	1	-	16	-	-	52	20	32	638	-	638
5	1	-	15	-	-	52	19	33	586	-	586

L-4-1 公立高等学校の生徒数等

各年5月1日現在

区分 年	学校数		教員数				総数	生徒数					
	本校	分校	本務者		兼務者			全日制		定時制			
			男	女	男	女		男	女	男	女		
令和元年	4	-	135	81	78	48	2,881	1,443	(13)	1,438	(13)	28	21
2	4	-	130	90	79	48	2,073	1,071	(14)	1,002	(20)	29	17
3	4	-	127	89	71	39	2,586	1,303	(15)	1,283	(22)	18	10
4	4	-	116	97	71	37	2,417	1,230	(14)	1,187	(21)	21	9
5	4	-	120	90	74	35	2,337	1,211	(11)	1,126	(25)	12	13

全日制の生徒数のうち専攻科の生徒数を()書きで再掲した。

資料：政策推進課(愛知県「学校基本調査」)

L-4-2 私立高等学校の生徒数等

各年5月1日現在

区分 年	学校数		教員数				総数	生徒数			
	本校	分校	本務者		兼務者			全日制		定時制	
			男	女	男	女		男	女	男	女
令和元年	2	-	29	40	9	31	1,174	-	1,174	-	-
2	2	-	27	44	12	28	1,217	-	1,217	-	-
3	2	-	30	38	15	36	1,223	-	1,223	-	-
4	2	-	29	39	15	35	1,211	-	1,211	-	-
5	2	-	32	35	16	38	1,211	-	1,211	-	-

資料：政策推進課(愛知県「学校基本調査」)

L-6 市立特別支援学校の児童・生徒数等

区分 年	学校数		学級数	教員数(兼務者含む)			児童										
	本校	分校		総数	総数	男	女	小 学									
			総数					1学年		2学年		3学年		4学年			
	総数	男	女	男	女	男	女	男	女	男	女	男	女				
令和元年	1	-	23	70	26	44	60	31	29	2	1	1	-	2	2	1	4
2	1	-	23	75	30	45	61	33	28	3	2	2	1	1	-	2	2
3	1	-	26	76	24	52	68	34	34	2	7	3	2	2	1	1	-
4	1	-	27	85	34	51	70	33	37	1	5	2	7	3	2	2	1
5	1	-	27	81	26	55	69	34	35	4	2	1	5	2	7	3	2

各年5月1日現在

徒 数									前年度卒業生数		
1 学 年			2 学 年			3 学 年			総 数	男	女
総 数	男	女	総 数	男	女	総 数	男	女			
200	-	200	200	-	200	183	-	183	183	-	183
247	-	247	196	-	196	197	-	197	181	-	181
199	-	199	246	-	246	196	-	196	197	-	197
200	-	200	196	-	196	242	-	242	195	-	195
200	-	200	194	-	194	192	-	192	240	-	240

資料：教育政策課（愛知県「学校基本調査」）

L-5 私立各種学校の生徒数等

各年5月1日現在

年	区 分	学 校 数	教 員 数				生 徒 数		
			本 務 者		兼 務 者		総 数	男	女
			男	女	男	女			
平成 30年		2	2	1	-	-	7	2	5
令和 元年		2	1	2	-	-	6	2	4
2		2	1	2	-	-	7	3	4
3		1	1	2	-	-	7	4	3
4		1	1	2	-	-	7	4	3

資料：政策推進課（愛知県「学校基本調査」）

L-7 私立大学の学生数等

各年5月1日現在

年	区 分	令 和 元 年					
		2	3	4	5		
名古屋学院大学 瀬戸キャンパス	学 生 数	総 数	709	717	686	691	675
		1 年	195	189	159	174	172
		2 年	155	189	185	153	169
		3 年	185	153	180	179	146
		4 年	174	186	162	185	188
教 職 員 数	教 員	総 数	78	73	77	76	73
		専 任	26	26	26	26	26
		非 常 勤	39	36	37	37	35
	職 員	13	11	14	13	12	

資料：名古屋学院大学

各年5月1日現在

生 徒 数															
部				中 学 部						高 等 部					
5 学 年		6 学 年		1 学 年		2 学 年		3 学 年		1 学 年		2 学 年		3 学 年	
男	女	男	女	男	女	男	女	男	女	男	女	男	女	男	女
3	3	2	2	5	2	7	3	3	6	3	2	1	2	1	2
1	4	3	3	2	2	5	2	7	3	3	5	3	2	1	2
2	2	1	4	3	4	2	2	4	2	8	3	3	5	3	2
1	-	2	2	1	4	3	4	2	2	5	2	8	3	3	5
2	1	1	-	2	4	1	4	3	4	2	2	5	1	8	3

資料：教育政策課

L-8 幼稚園一覧

令和5年5月1日現在

園名	公私立別	所在地	園児数	教員	職員
瀬戸ひなご幼稚園	私立	紺屋田町93番地の41	179	18	2
雪の聖母幼稚園	〃	東長根町91番地	71	9	1
マリア幼稚園	〃	苗場町8番地	249	19	2
真貴幼稚園	〃	原山台2丁目23番2号	293	27	5
菱野幼稚園	〃	萩山台7丁目13番1号	374	37	3
はちまん幼稚園	〃	八幡台4丁目14番1号	212	25	1
瀬戸幼稚園	〃	すみれ台4丁目40番地の5	337	20	7

兼務者含む。

資料：教育政策課

L-9 小・中学校一覧

令和5年5月1日現在

区分	学校名	公私立別	所在地	創立	児童数 生徒数	学級数	教員数		
							総数	男	女
	総数				6,648	280	528	202	326
小 学 校	陶原	公立	原山町1-3	明 6.9.12	484	19	31	10	21
	效範	公立	效範町1丁目1	〃 6.5.9	539	24	41	17	24
	水野	公立	小田妻町2丁目22	〃 6.4.1	486	21	33	15	18
	水南	公立	東松山町154	昭 11.4.1	445	17	27	9	18
	幡山東	公立	八幡町455	明 6.9	598	23	38	13	25
	幡山西	公立	幡西町203	〃 6.10.21	580	22	41	14	27
	下品野	公立	品野町6丁目223	〃 24.4.1	366	15	30	9	21
	品野台	公立	上品野町1234	昭 50.4.1	101	8	15	7	8
	掛川	公立	下半田川町592-41	明 7.1	13	5	9	4	5
	長根	公立	東長根町166	昭 41.4.1	500	20	41	12	29
	原山	公立	原山台3丁目98	〃 45.4.1	197	10	22	8	14
	東山	公立	東山町71	〃 47.4.1	435	17	36	13	23
	萩山	公立	萩山台2丁目22	〃 48.4.1	80	8	19	7	12
	八幡	公立	八幡台3丁目1	〃 49.9.1	175	8	20	5	15
	西陵	公立	すみれ台1丁目77	〃 50.4.1	625	23	38	16	22
	にじの丘	公立	中山町1-57	令 2.4.1	778	30	46	17	29
瀬戸SOLAN	私立	道泉町76-1	〃 3.4.1	246	10	41	26	15	
	総数				3,811	128	327	166	161
中 学 校	水無瀬	公立	原山町1	昭 22.4.1	564	20	42	23	19
	南山	公立	ひまわり台5丁目1	〃 23.4.1	810	27	59	28	31
	幡山	公立	幡中町106	〃 22.4.1	509	17	38	17	21
	品野	公立	広之田町2-5	〃 22.4.1	246	10	34	20	14
	光陵	公立	萩山台9丁目244	〃 48.4.1	210	9	29	16	13
	水野	公立	日の出町34	〃 55.4.1	564	19	43	25	18
	にじの丘	公立	中山町1-57	令 2.4.1	322	11	30	18	12
	聖霊	私立	せいれい町2	昭 24.2.1	586	15	52	19	33

資料：教育政策課

L-10 高等学校一覧

令和5年5月1日現在

学 校 名	公私立別	所 在 地	全日・定時制別科別	生徒数	教 員	職 員
瀬戸高等学校	公 立	東山町1丁目5番地	全 日 制 普 通 科	393	42	9
瀬戸工科高等学校	公 立	東権現町22番地の1	全 日 制 ロ ボ ッ ト 工 学 科 機 械 科 電 子 機 械 科 新 素 材 工 学 科 工 芸 デ ザ イ ン 科 総 合 ビ ジ ネ ス 科	502	64	9
			全 日 制 専 攻 科 セ ラ ミ ッ ク 陶 芸 科 デ ザ イ ン 科	36		
			定 時 制 総 合 ビ ジ ネ ス 科	26		
瀬戸西高等学校	公 立	緑町1丁目140番地	全 日 制 普 通 科	882	74	6
瀬戸北総合高等学校	公 立	本郷町260番地	全 日 制 総 合 学 科	527	59	6
聖カピタニオ女子高等学校	私 立	西長根町137番地	全 日 制 普 通 科	496	42	14
聖霊高等学校	私 立	せいれい町2番地	全 日 制 普 通 科	715	35	4

資料：瀬戸高等学校・瀬戸工科高等学校・瀬戸西高等学校
瀬戸北総合高等学校・聖カピタニオ女子高等学校・聖霊高

L-11 特別支援学校

令和5年5月1日現在

学 校 名	所 在 地	創 立	児 童 ・ 生 徒 数	学 級 数	教 員 数		
					総 数	男	女
瀬戸市立特別支援学校（小学部）	萩山台2丁目22	平26.4.1	69	27	81	26	55
瀬戸市立特別支援学校（光陵校舎）	萩山台9丁目244	平26.4.1					

資料：教育政策課

L-12 大学

令和5年5月1日現在

学 校 名	公私立別	所 在 地	学 部 ・ 学 科 別	学生数	教 員	職 員
名古屋学院大学 瀬戸キャンパス	私 立	上品野町1350番地	ス ポ ー ツ 健 康 学 部	572	26	12
			ス ポ ー ツ 健 康 学 科 こどもスポーツ教育学科	103		

教員数には非常勤を含まない。

資料：名古屋学院大学

L-13 高等技術専門校

令和5年12月25日現在

名 称	所 在 地	訓 練 生 (定数 50名)	指 導 員	職 員
愛知県立名古屋高等技術専門校窯業校	南山口町538	45	3	3

資料：愛知県立名古屋高等技術専門校窯業校

L-14 中学校卒業後の卒業後の状況

区分 年	総数	高等学校等進学者							専修学校・各種学校・ 公共職業能力開発施設等入学者			
		総数	高等学校			別科	高等専門学校	特別支援学校 校高等部	専修学校		公共職業能力 開発施設 等入学者	
			全日制	定時制	通信制				高等課程 進学者	一般課程 等入学者		
令和 元年	1,335	1,306	1,217	14	43	-	5	27	9	-	-	
2	1,319	1,290	1,199	18	55	-	8	10	4	-	-	
3	1,312	1,291	1,191	11	75	-	1	13	5	-	1	
4	1,276	1,253	1,140	22	73	-	7	11	1	2	-	
5	1,418	1,392	1,283	10	76	-	5	18	16	-	-	

私立を含む。

就職進学者(再掲)は、高等学校等進学者及び専修学校・各種学校・公共職業能力開発施設等入学者の再掲である。

L-15 高等学校卒業後の卒業後の状況

区分 年	総数	大学等進学者						専修学校・各種学校・ 公共職業能力開発施設等入学者			
		総数	大学 (学部)	短期 大学 (本科)	大学・短期 大学の通信 教育部及び 放送大学	大学等の別 科高等学校 の専攻科	特別支援学 校高等部 (専攻科)	専修学校		公共職業能 力開発施設 等入学者	
								専門課程 進学者	一般課程 等入学者		
令和 元年	1,349	773	700	70	-	3	-	253	23	1	
2	1,354	766	685	67	-	14	-	299	24	-	
3	1,289	722	652	62	-	8	-	286	20	4	
4	1,274	732	668	57	-	7	-	292	19	-	
5	1,209	710	668	31	1	10	-	246	15	2	

私立を含む。

就職進学者(再掲)は大学等進学者及び専修学校・各種学校・公共職業能力開発施設等入学者の再掲である。

L-16 瀬戸市立学校建物及び敷地面積

小中別	年度	区分 学校数	学級数			児童 生徒数	校舎保有面積			
			特別支援 学級	計	鉄筋コン クリート造		鉄骨造 その他造	木造		
小 学 校	令和 元年	20	282	46	6,910	81,031	77,000	3,805	226	
	2	16	263	43	6,718	71,747	68,159	3,400	188	
	3	16	264	42	6,681	72,366	68,159	4,037	170	
	4	16	270	47	6,539	72,366	68,159	4,037	170	
	5	16	270	47	6,402	72,523	68,159	4,194	170	
中 学 校	令和 元年	8	115	15	3,325	45,054	40,363	4,660	31	
	2	7	116	17	3,361	40,706	37,359	3,347	-	
	3	7	116	17	3,351	40,706	37,359	3,347	-	
	4	7	114	18	3,322	40,706	37,359	3,347	-	
	5	7	113	19	3,225	40,706	37,359	3,347	-	
特 別 支 援 学 校	令和 元年	1	23	-	60	3,442	2,783	659	-	
	2	1	23	-	61	3,442	2,783	659	-	
	3	1	26	-	68	3,442	2,783	659	-	
	4	1	27	-	70	3,442	2,783	659	-	
	5	1	27	-	69	3,442	2,783	659	-	

借地分を含む。

各年5月1日現在

就職者	左記以外 の者	死亡 ・不詳の 者	就職 進学者 (再掲)	卒業者総数のうち入学志願者				
				高等学校(本科)		高等専門 学校	特別支援学校 高等部 (本科)	
				全日 制	定時 制			
8	11	1	-	1,217	16	5	27	
6	17	2	-	1,199	18	8	10	
4	11	-	-	1,196	11	1	13	
4	16	-	-	1,141	22	7	11	
2	8	-	-	1,283	10	5	18	

資料：教育政策課(愛知県「学校基本調査」)

各年5月1日現在

就職者	一時的な 仕事に就 いた者	左記以外 の者	死亡 ・不詳の 者	就職 進学者 (再掲)	卒業者総数のうち入学志願者	
					大学(学部)	短期大学 (本科)
210	27	62	-	-	714	70
214	3	48	-	-	696	67
185	7	65	-	-	672	63
179	2	50	-	-	677	57
174	-	58	-	-	677	31

資料：政策推進課(愛知県「学校基本調査」)

各年5月1日現在 単位：㎡

体育館保有面積				校地保有面積		
計	鉄筋コン クリート造	鉄骨造 その他造	木造	計	建物敷地	屋外運動場 その他
13,863	7,795	6,043	25	483,692	146,702	336,990
11,878	7,124	4,729	25	402,640	128,771	273,869
11,878	7,124	4,729	25	402,640	130,081	272,559
11,878	7,124	4,729	25	402,640	130,081	272,559
11,878	7,124	4,729	25	402,640	130,081	272,559
10,079	7,370	2,709	-	315,951	85,880	230,071
9,167	6,501	2,666	-	276,523	88,109	188,414
9,167	6,501	2,666	-	276,523	88,109	188,414
9,167	6,501	2,666	-	270,527	85,008	185,519
9,167	6,501	2,666	-	270,527	85,008	185,519
-	-	-	-	12,503	5,548	6,955
-	-	-	-	12,503	5,548	6,955
-	-	-	-	12,503	5,548	6,955
-	-	-	-	12,503	5,548	6,955
-	-	-	-	12,503	5,548	6,955

資料：教育政策課

L-17 文化センター利用状況

年度 区分	令和元年度		2		3		4	
	件数	入場者数	件数	入場者数	件数	入場者数	件数	入場者数
文化ホール	61	19,093	108	18,032	147	31,642	136	28,180
リハーサル室	71	1,823	173	3,527	170	2,548	275	5,400
11会議室	355	14,097	176	5,130	154	6,215	111	8,305
12会議室	239	13,618	177	5,501	158	6,876	126	8,846
13会議室	465	12,322	249	6,067	175	6,785	154	8,782
ギャラリー	180	15,140	114	6,242	138	9,979	128	11,338
21会議室	164	9,107	154	4,188	171	6,343	264	10,342
22会議室	238	17,353	198	7,910	229	11,197	338	15,710
31会議室	212	22,500	152	10,046	181	12,871	221	17,500
32会議室	316	4,740	174	2,656	203	2,713	230	2,184
和室	152	4,796	61	1,574	105	2,930	143	3,412
茶室	93	1,899	-	-	37	273	57	122
美術館	-	13,723	-	3,885	-	5,819	-	7,091
計	2,546	150,211	1,736	74,758	1,868	106,191	2,183	127,212

資料：文化課

L-18 デジタルリサーチパークセンター利用状況

年度 区分	令和元年度		2		3		4	
	件数	入場者数	件数	入場者数	件数	入場者数	件数	入場者数
マルチメディア電子会議室	51	2,807	67	1,287	107	3,143	153	5,804
研修室1	101	946	77	358	96	443	149	677
研修室2	213	2,027	317	1,929	240	1,240	262	1,839
スタジオ1	22	215	14	69	49	192	63	489
スタジオ2	7	70	7	40	19	141	28	295
録音室	32	73	6	28	15	32	27	42
インターネットコーナー他	-	18,485	-	8,056	-	7,123	-	12,680
計	610	24,623	710	11,767	768	12,314	1,035	21,826

資料：情報政策課

L-19 福祉保健センター利用状況

区分 \ 年度		令和元年度		2		3		4	
		件数	人数	件数	人数	件数	人数	件数	人数
1階	第1作業室	325	3,358	332	2,572	336	2,558	349	2,463
	第2作業室	133	1,488	207	1,479	231	1,117	164	678
	日常生活訓練室	112	1,200	-	-	14	67	41	221
2階	プレイルーム	267	18,161	198	2,427	250	3,403	292	5,366
	会議室	323	4,495	277	2,478	308	3,080	399	3,914
	視聴覚室	363	6,957	334	4,509	332	5,163	434	6,511
	相談室	134	658	113	480	114	485	148	559
	ボランティア室	240	2,584	114	748	110	949	164	1,247
3階	機能回復訓練室	267	12,106	173	2,682	223	4,138	292	6,634
	風呂	222	8,359	105	889	184	1,788	244	3,532
	教養娯楽室	267	9,964	-	-	108	492	292	2,504
	和室集会室	201	8,650	54	857	113	1,807	130	2,300
4階	相談室	195	1,731	-	-	-	-	54	316
	健診室	207	5,072	130	4,111	129	3,942	216	4,613
5階	会議室	67	947	14	135	-	-	137	530
	大集会室	443	20,332	231	5,986	163	4,711	335	9,099
	栄養実習室	120	2,468	100	2,967	7	20	29	131
	看護指導室	134	1,636	150	3,598	28	829	25	916
	リハビリ指導室	188	2,159	180	3,619	100	1,010	108	1,751
会議室	159	2,444	26	478	52	818	172	1,568	
計		4,367	114,769	2,738	40,015	2,802	36,377	4,025	54,853

資料：健康課

L-20 公民館及び地域交流センター利用状況

名称		開館年月	建物延床面積	令和2年度		3		4	
				利用団体数	利用人員	利用団体数	利用人員	利用団体数	利用人員
公民館	総数		m ²	7,159	98,553	8,306	114,323	10,498	145,908
	陶原公民館	昭和28. 2	620.00	163	13,070	210	12,506	245	15,284
	深川 "	28. 2	402.54	165	1,985	193	2,241	238	3,144
	祖母懐 "	28. 2	729.78	42	5,320	627	7,069	889	9,710
	古瀬戸 "	28. 2	412.59	523	5,184	582	5,958	747	7,911
	東明 "	28. 2	426.54	307	3,964	346	5,215	448	7,134
	效範 "	28. 2	708.60	468	6,900	589	7,809	846	11,424
	長根 "	44. 4	686.01	861	9,509	880	9,140	1,129	12,771
	水南 "	28. 2	409.10	1,390	11,865	1,438	12,056	1,728	14,231
	山口 "	38. 4	745.04	642	11,089	659	20,825	892	23,513
	幡山 "	30. 4	427.89	656	8,483	828	9,295	856	9,156
	掛川 "	38. 4	152.91	52	653	87	822	140	1,248
	原山 "	48. 4	404.69	414	4,109	466	5,030	729	8,461
	萩山 "	50.11	404.73	931	10,359	874	9,942	883	12,967
八幡 "	52. 5	404.87	545	6,063	527	6,415	728	8,954	

名称		開館年月	建物延床面積	令和2年度		3		4	
				利用回数	利用人員	利用回数	利用人員	利用回数	利用人員
地域交流センター	総数		m ²	10,039	95,150	9,594	97,737	14,477	145,474
	西陵地域交流センター	平成22.10	870.65	2,418	29,141	2,542	31,283	4,025	45,774
	品野台 "	23. 4	835.67	569	5,611	797	6,964	1,221	10,659
	道泉 "	24. 4	395.72	2,880	8,345	1,413	9,720	1,998	13,848
	水野 "	28. 4	650.02	1,030	13,305	1,149	12,950	1,600	17,799
	新郷 "	29. 4	761.28	2,231	20,922	2,708	24,381	4,322	39,282
	下品野 "	31. 4	857.01	911	17,826	985	12,439	1,311	18,112

*令和4年度まで陶原公民館は勤労青少年ホーム併設。令和5年度より勤労青少年ホームは廃止。

資料：まちづくり協働課

*公民館については、令和2年度より「利用回数」から「利用団体数」へ変更

L-21 パルティセと市民交流センター利用状況

区分	年度	令和元年度		2		3		4	
		件数	入場者数	件数	入場者数	件数	入場者数	件数	入場者数
第1会議室		431	7,675	264	3,978	235	3,553	332	5,721
第2会議室		473	7,042	315	3,637	258	3,194	342	4,679
大会議室		472	11,962	193	4,565	236	5,334	301	7,337
マルチメディアルーム		327	16,432	178	6,553	345	14,468	376	15,984
第1学習室		360	9,437	224	4,087	186	4,135	303	7,852
第2学習室		497	11,956	278	4,216	301	7,040	455	10,950
アリーナ		615	50,915	509	26,234	353	27,276	512	42,813
計		3,175	115,419	1,961	53,270	1,914	65,000	2,621	95,336

資料：まちづくり協働課

L-22 体育施設利用状況

区分		令和元年		2		3		4	
		件数	人員	件数	人員	件数	人員	件数	人員
総数		60,509	449,442	53,703	331,394	26,309	215,372	51,792	413,523
有料	窯神グラウンド	334	6,589	347	6,086	289	4,745	389	6,311
	陶祖グラウンド	245	4,719	254	3,800	227	3,060	282	4,208
	東公園グラウンド	-	-	-	-	-	-	-	-
	南公園グラウンド	546	11,846	389	6,659	383	7,107	515	10,577
	北グラウンド	351	8,240	330	6,455	322	7,052	412	9,174
	市民公園野球場	645	17,772	621	12,684	579	9,733	810	15,108
	南ヶ丘野球場	376	5,899	329	4,552	335	4,818	774	6,585
	市民公園 テニスコート	14,949	68,986	13,621	57,358	9,273	42,452	16,937	72,650
	東公園テニスコート	-	-	-	-	-	-	-	-
	北テニスコート	2,768	9,524	2,560	9,166	2,286	9,070	2,980	10,699
	南ヶ丘テニスコート	3,134	11,902	3,049	10,589	3,046	12,106	3,898	14,627
	陸上競技場	229	14,255	193	10,474	140	7,133	621	33,404
	南ヶ丘運動広場	171	6,283	266	6,676	195	6,816	230	8,324
	武道館	1,205	23,975	1,129	23,032	1,142	20,126	1,402	26,165
	弓道場	105	8,005	39	4,933	56	4,908	70	6,419
	体育館	35,093	187,024	30,334	134,287	7,819	55,672	22,194	144,161
	市民公園プール	-	15,405	-	12,650	-	-	-	13,881
パーティセと フィットネスジム	-	22,870	-	7,862	-	6,654	-	12,818	
定光寺野外 活動センター	-	13,805	-	7,132	-	6,620	-	10,017	
無料	東公園運動広場・市民公園芝生広場	358	12,343	242	6,999	217	7,300	278	8,395
	児童館	-	99,005	-	-	-	-	-	-

- ・件数は利用のあったコマ数毎に1件として集計したもの。資料：スポーツ課・こども未来課
- ・体育館は第1～3競技場、トレーニングルーム及び会議室を合算したもの。
- ・東公園グラウンド、東公園テニスコート及び東公園運動広場は令和元年度から施設利用なし。
- ・児童館（交通児童遊園）と体育施設とは性格を異にする施設であるため、上表への掲載は平成30年度で終了。（参考：交通児童遊園の利用者数は、「L-30 観光レクリエーション利用者数」のページに掲載あり。）

L-23 図書館蔵書冊数

区分 年度	合計蔵書数	総記	哲学	歴史 地理	社会 科学	自然 科学	工学 技術	産業	芸術
令和 元年度	320,839	15,082	7,655	17,621	28,157	14,366	18,692	7,193	27,082
2	324,721	15,166	7,935	17,886	29,173	14,193	17,428	7,331	27,391
3	328,092	15,400	8,159	18,202	29,987	14,676	17,855	6,973	28,147
4	331,491	15,622	7,994	18,229	30,753	14,779	18,255	7,170	28,059

合計蔵書数には、雑誌・紙芝居・視聴覚資料は含まれていない。

L-24 団体用視聴覚教材利用状況

教材 利用者/年度	ビデオ・DVD (保有数:833本)				総数
	小学校	中学校	その他	計	
平成 30年度	25	-	59	84	84
令和 元年度	14	-	35	49	49
2	11	-	36	47	47
3	12	-	23	35	35
4	5	-	29	34	34

() 内数字は、令和5年4月保有数

資料：図書館

L-25 団体用視聴覚機材利用件数

機材 利用年度	スライド	スクリーン	スピーカー	OHP・OHC	プロジェクター	ビデオ編集機	PCコンパター	総数
	(3台)	(5台)	(4台)	(2/1台)	(7組)	(1台)	(1台)	
平成 30年度	-	13	2	1	43	-	-	60
令和 元年度	-	12	2	2	70	-	-	86
2	-	4	-	1	23	1	-	29
3	-	6	-	1	20	-	-	27
4	-	3	-	2	15	-	-	20

() 内数字は、令和5年4月保有数

資料：図書館

L-26 図書館資料貸出状況

区分 年度	総数	対前年度比 (%)	個人貸出								
			本館	移動図書館	地域図書館						
					品野台小	光陵中	西陵小	水野小	東山小	幡山西小	にじの丘学園
平成 30年度	664,781	101.6	515,289	-	9,474	3,903	14,130	4,444	13,264	15,998	-
令和 元年度	611,605	92.0	467,184	-	8,530	3,720	13,670	9,823	9,166	16,348	-
2	537,214	87.8	396,771	-	7,467	3,688	12,753	6,836	9,158	16,070	20,841
3	517,162	96.3	383,767	-	5,585	2,719	11,937	7,532	9,807	14,578	28,933
4	594,164	114.9	438,611	-	4,475	3,482	10,980	9,003	7,815	18,382	35,404

※地域図書館（にじの丘学園）は令和2年10月より開館

単位：冊

言語	文学	児童書	郷土資料	文庫本	大型活字本	点字図書 (巻)	紙芝居 (組数)
3,680	62,237	95,459	15,493	2,820	2,842	71	1,937
3,707	62,583	96,912	15,908	2,962	2,462	457	1,964
3,731	64,084	97,862	16,238	3,139	2,701	463	1,808
3,774	64,708	97,171	16,533	3,284	2,756	467	1,812
3,827	64,930	98,306	16,848	3,466	2,773	480	1,842

資料：図書館

単位：冊

情報 ライブラリー	団体貸出	総入館者数 (人)
56,532	31,747	321,604
52,012	31,152	303,248
37,742	25,888	191,411
26,056	26,248	178,003
36,680	29,332	257,419

資料：図書館

L-27 移動図書館利用状況

平成29年10月から移動図書館休止

L-28 学校図書配達（学校団体貸出）

令和4年度

学 校 名	巡回回数	貸出冊数	1巡回平均貸出冊数
掛川小学校	2	340	140.0
長根小学校	0	0	0.0
下品野小学校	1	40	40.0
陶原小学校	-	-	-
幡山東小学校	2	1,260	630.0
萩山小学校	2	465	232.5
光陵中学校	1	70	70.0
総 数	8	2,175	271.9

資料：図書館

L-29 瀬戸蔵利用状況

年度 区分	令和元年度		2		3		4	
	件数	入場者数	件数	入場者数	件数	入場者数	件数	入場者数
つばきホール	444	29,134	273	12,274	91	3,199	545	35,467
リハーサル室	357	4,892	303	3,655	335	4,208	515	6,961
多目的ホール	424	20,082	228	8,195	330	16,392	506	27,353
特別会議室	197	598	190	747	200	913	231	1,450
会議室1	392	4,075	238	1,941	261	1,875	418	4,331
会議室2	347	5,712	182	1,669	216	1,725	323	3,420
会議室3	351	5,404	186	1,668	231	1,775	332	3,499
会議室4	331	5,941	207	2,272	250	2,379	377	4,929
会議室5	327	5,029	220	2,478	263	2,417	373	4,835
瀬戸蔵ミュージアム	-	35,994	-	26,330	-	22,724	-	34,623
計	3,170	116,861	2,027	61,229	2,402	59,372	3,620	126,868

資料：観光課

L-30 観光レクリエーション利用者数

項目	年度				
	令和元年度	2	3	4	
祭・イベント	せと陶祖まつり	29,000	-	11,000	25,000
	せともの祭	390,000	-	-	340,000
	来る福招き猫まつりin瀬戸	73,000	-	-	40,000
	陶のまち 瀬戸のお雛めぐり	89,000	33,000	50,000	81,000
	水野窯めぐり	500	-	-	-
	しなの工房めぐり	900	-	-	-
	赤津窯の里めぐり	1,800	-	-	-
	窯垣の小径まつり	-	-	-	300
	せと・まるっとミュージアム大回遊	7,500	-	3,000	2,500
	愛・地球博開催継承事業 瀬戸蔵ロボットフェスタ・ロボット博	259	17,000	1,700	1,554
	ライトアップ岩屋堂	20,000	-	-	13,000
蔵出しイベント	10,472	-	-	-	
自然・公園	岩屋堂鳥原溪谷	152,000	187,000	179,000	140,000
	岩屋堂バーベキューサイト(バンガロー村)	856	-	-	-
	定光寺公園	46,000	45,000	35,000	37,000
	定光寺自然休養林(フィールド・アーチェリー場)	423	321	299	348
	定光寺森林交流館	4,924	2,240	2,945	2,791
	定光寺野外活動センター	13,805	7,132	6,620	10,017
	海上の森センター	16,982	15,485	13,032	16,412
	海上の森	92,000	96,900	112,000	117,900
	自然児童遊園ねむの森	5,754	5,574	5,048	6,409
交通児童遊園	84,851	7,726	10,382	12,289	
陶磁器関連施設	愛知県陶磁美術館(展示館)	48,579	33,615	60,086	54,213
	愛知県陶磁美術館(陶芸館)	25,873	15,853	21,160	22,441
	瀬戸蔵ミュージアム	35,994	26,330	22,724	34,623
	瀬戸市美術館	13,723	3,885	5,819	7,091
	窯垣の小径資料館	7,320	-	-	5,807
	窯垣の小径ギャラリー	2,683	204	-	1,458
	瀬戸市新世紀工芸館	24,469	11,968	10,456	17,655
	瀬戸染付工芸館	6,976	4,520	2,641	3,413
	ノベルティ・こども創造館	22,767	9,711	9,818	16,676
	無風庵	3,199	-	-	-
	招き猫ミュージアム	29,124	12,936	14,938	25,890
	瀬戸蔵セラミックプラザ	10,156	7,655	8,239	10,893
品野陶磁器センター	30,080	28,020	30,116	29,052	
品野陶磁器センター(陶芸教室)	8,425	6,684	7,308	7,909	
せとまちツクリテセンター	4,417	2,302	2,255	3,628	
案内	瀬戸観光案内所	27,627	17,764	19,200	25,398
他	道の駅瀬戸しなの	503,300	497,500	489,900	463,800
	民間ゴルフ場	117,305	124,242	132,878	132,707
合計		1,962,043	1,220,567	1,267,564	1,709,174

各年4月1日から翌年3月31日まで。

資料：観光課

※交通児童遊園については令和2年度より集計方法を見直した。

※蔵出しイベントについては現在開催していない。

※せともの祭等のイベント、窯垣の小径資料館、無風庵等の施設については新型コロナウイルス感染拡大防止のため、令和2・3年度は開催中止、臨時休館、一時休館。

L-31 指定文化財

令和6年1月1日現在

区	種別	指定名称	員数	所在地	時代	指定年月日	所有者
国 指 定	建造物	定光寺本堂	1 棟	定光寺町	室町後期	大15. 4. 19	定光寺
		源敬公(徳川義直)廟 焼香殿他	7 棟	定光寺町	江戸前期	昭12. 8. 25	個人
	工芸品	陶製狛犬	1 軀	深川町	鎌倉	大元. 9. 3	深川神社
		太刀銘助重	1 口	定光寺町	鎌倉中期	大8. 4. 12	定光寺
		太刀銘守家	1 口	〃	鎌倉中期	大8. 4. 12	定光寺
		猿投灰釉多口瓶	1 口	愛知県陶磁美術館	平安前期	昭50. 6. 12	愛知県
		渥美灰釉芦鷺文三耳壺	1 口	〃	平安末期	昭51. 6. 5	愛知県
	陶製五輪塔	1 基	〃	平安末期	平7. 6. 15	愛知県	
	有形民俗	瀬戸の陶磁器の生産 用具および製品	3,943 点	瀬戸蔵ミュージアム	江戸以降	昭49. 2. 18 昭50. 9. 22	瀬戸市
	史跡	瀬戸窯跡 小長曾陶器窯跡	1,510 m ² 986 m ²	東白坂町	室町中期	昭46. 7. 13 平14. 3. 19	東京大学
瀬戸窯跡 瓶子陶器窯跡		4,519.72 m ²	夙山町	江戸前期	平27.10. 7	瀬戸市 ・国土交通省	
志段味古墳群 尾張戸神社古墳		270.34 m ²	十軒町	古墳前期	平26.10. 6	尾張戸神社	
県 指 定	彫刻	木造阿弥陀如来立像	1 軀	下半田川町	平安末期	昭34. 1. 16	下半田川文化財保存会
		木造十一面観音菩薩立像	1 軀	〃	平安末期	昭34. 1. 16	下半田川文化財保存会
	工芸品	御深井釉木瓜形水盤	1 口	瀬戸蔵ミュージアム	江戸前期	昭57. 3. 31	定光寺
		陶製牡丹文経筒 外容器	1 口	愛知県陶磁美術館	平安末期	昭59. 2. 27	愛知県
		猿投灰釉短頸壺	1 口	〃	平安中期	昭59. 2. 27	愛知県
		鉄釉巴文瓶子	1 口	〃	鎌倉末期	昭59. 2. 27	愛知県
		御深井釉唐草文双耳水甕	1 口	瀬戸蔵ミュージアム	江戸中期	平4. 2. 28	定光寺
		猿投灰釉手付長頸瓶	1 口	愛知県陶磁美術館	平安前期	令3. 8. 6	愛知県
	猿投灰釉長頸瓶	1 口	〃	平安前期	令3. 8. 6	愛知県	
	考古資料	猿投灰釉短頸壺及び平瓶	各 1 口	愛知県陶磁美術館	9世紀前半	昭59. 2. 27	愛知県
有形民俗	陶製狛犬コレクション	210 軀	愛知県陶磁美術館	室町～大正	昭59. 3. 30	愛知県	
市 指 定	建造物	一里塚本業窯	1 基	一里塚町	昭和	昭50. 7. 21	個人
		直入橋	1 橋	定光寺町	江戸前期	昭58. 6. 1	定光寺
		石燈籠	1 基	落合町	江戸前期	平4. 2. 21	神明社
		石燈籠	1 基	八幡町	江戸前期	平5. 2. 19	八幡社
		石造鳥居	1 基	〃	江戸前期	平5. 2. 19	八幡社
		洞本業窯	1 基	東洞町	昭和	平7. 2. 13	個人
		石造鳥居	1 基	巡間町	江戸中期	平8. 2. 9	大目神社
		古窯(こがま)	1 基	西郷町	昭和	平9. 2. 14	瀬戸市
		深川神社本殿	1 棟	深川町	江戸後期	平11.11.12	深川神社
		常夜燈	1 基	秋葉町	江戸後期	平13. 2. 7	秋葉神社
		王子窯モロ	1 棟	東洞町	明治	平31. 3. 19	個人
		陶彦社	4 棟	深川町	大正	平31. 3. 19	深川神社
	絵画	聖徳太子絵伝	4 幅	塩草町	室町中期	平18. 2. 10	万徳寺
	彫刻	石造薬師如来坐像	1 軀	片草町	江戸中期	昭60. 5. 1	片草町自治会
		石造地藏菩薩立像	1 軀	〃	江戸中期	昭60. 5. 1	片草町自治会
	工芸品	六角陶碑	1 基	藤四郎町	江戸末期	昭49. 4. 1	瀬戸市
		永享年銘梵鐘	1 口	深川町	室町中期	昭57. 3. 1	深川神社
		陶質十六羅漢塑像	16 軀	寺本町	江戸末期	昭57. 3. 1	宝泉寺
		志野焼燈籠	1 対	藤四郎町	明治	平5. 2. 19	瀬戸市
織部燈籠		1 基	深川町	江戸後期	平8. 2. 9	深川神社	
染付花唐草文大燈籠		1 基	瀬戸蔵ミュージアム	明治	平9. 2. 14	瀬戸市	
染付花鳥図蓋付大飾壺		1 口	〃	明治	平10.11.20	瀬戸市	
古瀬戸瓶子		1 対	寺本町	鎌倉中期	平17. 2. 10	宝泉寺	
古瀬戸瓶子		1 対	赤津町	鎌倉中期	平25. 3. 18	個人	

区	種別	指定名称	員数	所在地	時代	指定年月日	所有者
市	典籍	聖徳太子伝	5 冊	塩草町	室町中期	平18. 2. 10	万徳寺
		大般若経	155 卷	東菱野町	鎌倉・室町	平20. 9. 12	菱野文化財調査保存会
	歴史資料	織田信長の制札	1 通		室町末期	昭53. 11. 1	個人
		竊屋証文	1 通	瀬戸蔵ミュージアム	江戸初期	平 9. 2. 14	個人
		陶製梵鐘	1 口	深川町	昭和	平 9. 2. 14	法雲寺
		祠堂帳	1 卷	定光寺町	室町	平11. 11. 12	定光寺
		笠原・両半田川村国境争論絵図	1 枚	瀬戸蔵ミュージアム	江戸前期	平16. 2. 6	上半田川町・下半田川町自治会
		松原広長寄進状	1 卷	塩草町	室町中期	平18. 2. 10	万徳寺
	古文書	加藤唐三郎家文書	481 点	東菱野町	江戸～明治	平 6. 2. 18	個人
		加藤新右衛門家文書	140 点		江戸中後期	平 6. 2. 18	個人
松本茂助家文書		711 点	江戸～明治		平13. 2. 7	個人	
菱野郷倉文書		7,780 点	江戸～昭和		平20. 9. 12	菱野文化財調査保存会	
指	工芸技術	陶芸黄瀬戸	1 件		-	平18. 2. 10	加藤廉平
		陶芸織部	1 件		-	平18. 2. 10	加藤錦三
		陶芸灰釉	1 件		-	平19. 5. 18	田沼春二
		陶芸色絵磁器	1 件		-	平19. 5. 18	林邦佳
		陶芸御深井	1 件		-	平20. 5. 9	加藤唐三郎
		有線七宝	1 件		-	平22. 6. 18	柴田明
		陶芸練り込み	1 件		-	平22. 6. 18	水野教雄
定	有形民俗 無形民俗	山口の警固祭り	1 件	八幡町 山口八幡社内	江戸～	平15. 2. 7	山口警固保存会
		菱野のおでく	1 式	東菱野町	江戸～大正	平17. 2. 10	菱野文化財調査保存会
		菱野のおでく警固祭り	1 式	東菱野町	江戸～	平20. 9. 12	菱野文化財調査保存会
		品野祇園祭の神武天皇像および 従者像	3 体 (附3点)	品野町 全宝寺祇園堂	昭和・平成	平25. 3. 18	品野祇園祭奉賛会
		本地の警固祭り	1 式	坂上町	江戸～	平31. 3. 19	本地警固保存会
史跡	本地大塚古墳	1 基	西本地町	古墳中期	昭51. 5. 1	瀬戸市	
	宮地古墳群	1,542 m ²	上之山町	古墳中後期	平 5. 2. 19	瀬戸市	
	広久手第30号竊跡	15.7 m ²	吉野町	平安中期	平18. 9. 27	愛知県	
名勝	石樋	約 750 m ²	水北町	-	平 4. 2. 21	国土交通省	
	目鼻石	約 530 m ²	十軒町	-	平 7. 2. 13	国土交通省	
天然 記念物	マルバタラヨウ	1 本	中水野町	-	平 9. 11. 18	三社大明神社	
	マメナシ	1 本	水南小学校	-	平16. 2. 6	瀬戸市	

資料：文化課

L-32 登録文化財

令和6年1月1日現在

区	種別	登録名称	員数	所在地	時代	登録年月日	所有者
国	建造物	雲興寺鐘楼	1 件	白坂町 131	江戸中期	平17. 12. 26	雲興寺
		瀬戸永泉教会礼拝堂	1 件	杉塚町 5	明治	平22. 4. 28	日本基督教団 瀬戸永泉教会
		旧山繁商店 離れ・事務所・旧事務所・土蔵・新小屋・前倉庫・中倉庫・奥倉庫・塀	9 件	仲切町 23、 深川町 41他	明治～昭和	平27. 11. 17	瀬戸市
県	工芸技術	陶芸黄瀬戸・織部	1 件		-	令和5. 8. 4	加藤圭史

M 社会福祉

M-1 保育園一覧

令和5年10月1日現在

施設名	所在地	認可定員(人)			設置認可 年月日	設置	経営主体
		2歳未満	2歳以上	計			
西 保育園	陶原町6丁目2	15	120	135	S23.4.1	瀬戸市	瀬戸市
南 "	原山町1の13	15	115	130	S23.4.1	"	"
深川 (休園中)	宮脇町48	-	-	-	S24.10.1	"	"
水 南 "	東松山町155	8	122	130	S28.8.15	"	"
水 北 "	中水野町1丁目141	-	145	145	S27.3.5	"	"
赤津 (休園中)	西拜戸町16の30	-	-	-	S28.2.7	"	"
古瀬戸 "	西拜戸町16の2	-	80	80	S31.9.30	"	"
幡 山 "	瘤木町70	22	18	40	S25.11.1	"	株式会社 トットメイト
幡 山 東 "	田中町103	15	120	135	S29.6.1	"	瀬戸市
幡 山 南 "	東菱野町142	-	90	90	S55.4.1	"	"
品野西 "	品野町6丁目183	-	135	135	S24.4.1	"	"
こうはん "	南山町1丁目118	9	91	100	S39.10.1	"	株式会社まな保育
原 山 "	原山台2丁目9	11	89	100	S49.4.1	"	瀬戸市
八 幡 "	八幡台2丁目11の1	-	80	80	S53.4.1	"	"

令和5年10月1日現在

施設名	所在地	認可定員(人)			設置認可年月日	設置	経営主体
		2歳未満	2歳以上	計			
東 保育園	春雨町4	21	79	100	H26.4.1	株式会社 トットメイト	株式会社 トットメイト
瀬戸北 "	西谷町84	21	79	100	H26.4.1	社会福祉法人 放光福祉会	社会福祉法人 放光福祉会
萩山 "	萩山台3丁目69	20	60	80	H26.4.1	社会福祉法人菱野 団地子どもセンター	社会福祉法人菱野 団地子どもセンター
みずの "	はぎの台1丁目29	20	140	160	S48.4.1	社会福祉法人 藤蔭福祉会	社会福祉法人 藤蔭福祉会
ふたば "	東長根町117	20	80	100	S48.10.1	社会福祉法人 ふたば福祉会	社会福祉法人 ふたば福祉会
ぼっぼ "	八幡台3丁目10	20	10	30	S51.4.1	社会福祉法人菱野 団地子どもセンター	社会福祉法人菱野 団地子どもセンター
ひかり "	湯之根町1	18	12	30	S52.4.1	社会福祉法人 放光福祉会	社会福祉法人 放光福祉会
みどり 保育所	白山町2丁目10-1	28	22	50	H23.4.1	株式会社 みどり知育	株式会社 みどり知育
アスク 保育園	苗場町63-1	40	80	120	H18.4.1	株式会社 日本保育サービス	株式会社 日本保育サービス
ひかり みつる "	東山町1丁目169-2	29	21	50	H25.4.1	社会福祉法人 放光福祉会	社会福祉法人 放光福祉会
アートチャイルドケア 瀬戸南山 "	南山町1丁目152-2	24	106	130	H27.4.1	アートチャイルド ケア株式会社	アートチャイルド ケア株式会社
アートチャイルドケア 瀬戸幡山西 "	西本地町1丁目110-1	12	108	120	H28.4.1	"	"
memorytree 瀬戸 "	福元町127-3	36	24	60	R2.4.1	株式会社nexus	株式会社nexus
松ヶ丘 "	松原町2丁目73-2	17	13	30	R3.4.1	社会福祉法人 瀬戸松ヶ丘の会	社会福祉法人 瀬戸松ヶ丘の会
(小規模保育施設) やまぐち "	矢形町104-1	12	7	19	H31.4.1	社会福祉法人菱野 団地子どもセンター	社会福祉法人菱野 団地子どもセンター
(小規模保育施設) 名鉄保育ステーション 尾張瀬戸ぼっぼ 園	栄町45パルティ瀬戸2F	12	7	19	R2.4.1	株式会社 名鉄スマイルプラス	株式会社 名鉄スマイルプラス
(事業所内保育施設) 保育所 善毎	下陣屋町28-11	8	11	19	R4.4.1	NPO法人 るんるん	NPO法人 るんるん

資料：保育課

M-2 保育園入所状況

年度及び施設		利用定員	入所児童数				
			計	5歳児	4歳児	3歳児	3歳未満児
令和元年度	公立	1,160	981	275	277	260	169
	公設民営	140	141	26	29	24	62
	私立	1,048	970	200	201	173	396
2	公立	1,160	966	276	273	257	160
	公設民営	140	136	29	25	23	59
	私立	1,078	961	199	177	177	408
3	公立	1,160	940	277	260	240	163
	公設民営	140	130	24	24	24	58
	私立	1,078	988	179	175	181	453
4	公立	1,160	907	257	247	245	158
	公設民営	140	131	27	25	20	59
	私立	1,097	1,029	176	181	193	479
5	公立	1,160	889	250	256	230	153
	公設民営	140	131	26	22	25	58
	私立	1,097	989	184	187	171	447
公立 (12)	西保育園	135	108	27	31	28	22
	南保育園	130	109	29	30	29	21
	深川保育園	-	休園	-	-	-	-
	水南保育園	130	94	27	27	21	19
	水北保育園	145	102	33	29	29	11
	赤津保育園	-	休園	-	-	-	-
	古瀬戸保育園	80	52	17	17	13	5
	幡山東保育園	135	112	30	30	30	22
	幡山南保育園	90	80	22	25	22	11
	品野西保育園	135	75	24	24	17	10
	原山保育園	100	86	21	22	22	21
	八幡保育園	80	71	20	21	19	11
公設民営 (2)	幡山保育園	40	39	-	-	-	39
	こうはん保育園	100	92	26	22	25	19
私立 (17)	みずの保育園	80	90	18	19	23	30
	ふたば保育園	80	59	19	22	18	-
	ぼっぼ保育園	30	28	-	-	-	28
	ひかり保育園	30	23	-	-	-	23
	みどり保育所	50	46	-	-	-	46
	アスク新瀬戸保育園	120	103	17	21	21	44
	ひかりみつる保育園	50	24	-	-	-	24
	東保育園	100	109	25	25	24	35
	瀬戸北保育園	80	86	24	21	22	19
	萩山保育園	80	89	24	21	21	23
	アートチャイルドケア 瀬戸南山保育園	130	102	27	29	20	26
	アートチャイルドケア 瀬戸幡山西保育園	120	105	30	29	22	24
	memorytree 瀬戸保育園	60	50	-	-	-	50
	松ヶ丘保育園	30	29	-	-	-	29
	(小規模保育施設) やまぐち保育園	19	15	-	-	-	15
	(小規模保育施設) 名鉄保育ステーション 尾張瀬戸ぼっぼ園	19	17	-	-	-	17
	(事業所内保育施設) 保育所 善毎	19	14	-	-	-	14

各年度4月1日現在 單位：人

職 員 數		
計	保 育 士	用 務 員
85	76	9
22	20	2
163	147	16
87	79	8
22	21	1
175	151	24
98	90	8
24	23	1
195	170	25
94	85	9
24	22	2
197	176	24
99	93	6
20	20	0
167	165	2
11	10	1
16	12	4
-	-	-
10	10	-
9	9	-
-	-	-
6	6	-
13	12	1
8	8	-
8	8	-
11	11	-
7	7	-
9	9	-
11	11	-
6	6	-
4	4	-
7	7	-
9	9	-
17	17	-
16	16	-
7	7	-
16	16	-
12	10	2
8	8	-
11	11	-
8	8	-
18	18	-
10	10	-
6	6	-
6	6	-
6	6	-

資料：保育課

M-3 社会福祉施設等

令和5年4月1日現在

施設の種類	総数	国立	県立	市立	私立
総数	180	-	-	44	136
老人福祉施設	4	-	-	1	3
養護老人ホーム	1	-	-	-	1
養護老人ホーム(一般)	1	-	-	-	1
軽費老人ホーム	2	-	-	-	2
軽費老人ホーム(ケアハウス)	2	-	-	-	2
老人福祉センター	1	-	-	1	-
老人福祉センター(特A型)	1	-	-	1	-
障害者支援施設等	80	-	-	1	79
障害者支援施設	1	-	-	-	1
生活介護事業所	13	-	-	-	13
自立訓練(生活訓練)事業所	1	-	-	-	1
就労移行支援事業所	1	-	-	-	1
就労継続支援(A型)事業所	3	-	-	-	3
就労継続支援(B型)事業所	12	-	-	-	12
地域活動支援センター	4	-	-	-	4
日中一時支援事業所	7	-	-	-	7
共同生活援助事業所(グループホーム)	11	-	-	-	11
福祉ホーム	-	-	-	-	-
児童発達支援	6	-	-	1	5
放課後等デイサービス事業所	21	-	-	-	21
児童福祉施設	59	-	-	42	17
保育所・小規模保育施設	29	-	-	12	17
児童発達支援センター	1	-	-	1	-
児童家庭支援センター	-	-	-	-	-
小型児童館	2	-	-	2	-
児童遊園	27	-	-	27	-
その他の社会福祉施設等	37	-	-	-	37
老人憩の家	-	-	-	-	-
有料老人ホーム	37	-	-	-	37

資料：社会福祉課・高齢者福祉課・こども未来課・保育課

M-4 老人クラブ結成状況

各年度4月1日現在

区分	令和元年度	2	3	4	5
クラブ数	48	46	40	38	34
会員数	2,440	2,344	2,126	1,875	1,685

資料：高齢者福祉課

M-5 老人保護措置の状況

各年度4月1日現在 単位：人

区分 年度	総数			養護老人ホーム				特別養護老人ホーム	
				陶寿荘		その他			
	計	男	女	男	女	男	女	男	女
令和元年度	28	15	13	12	11	3	2	-	-
2	33	17	16	13	13	3	3	1	-
3	31	16	15	13	11	2	4	1	-
4	31	14	17	12	13	1	4	1	-
5	35	16	19	13	14	3	5	1	-

資料：高齢者福祉課

M-6 身体障害者手帳交付台帳登載数

各年度4月1日現在

年度	区分	総数	視覚障害	聴覚平衡 機能障害	音声言語 機能障害	肢体不自由	内部障害
令和元年度		4,640	235	326	53	2,296	1,730
2		4,583	233	323	54	2,231	1,742
3		4,493	228	309	58	2,175	1,723
4		4,396	222	324	54	2,119	1,677
5		4,353	222	341	54	2,041	1,695

*届出等により数値が変動することがある。

資料：社会福祉課

M-7 共同募金（一般）・（歳末）

単位：千円

年度	区分	一般						歳末		
		目標額	募金総額	戸別募金	法人 個人募金	職域募金	学校募金	その他	目標額	募金総額
平成30年度		14,310	12,531	6,814	3,260	568	310	1,527	8,900	6,991
令和元年度		13,730	12,210	6,798	3,137	535	208	1,530	8,270	6,877
2		13,730	10,179	6,445	1,514	450	227	1,541	8,270	6,666
3		13,730	10,359	6,571	1,643	467	209	1,467	8,270	6,586
4		12,480	9,380	6,239	1,990	440	166	543	7,520	6,257

※ 千円未満は切り捨てのため、総額と内訳の計は必ずしも一致しない。

資料：瀬戸市共同募金委員会

M-8 生活保護法による保護

区分 年度	総 数			生 活 扶 助			住 宅 扶 助			教 育 扶 助		
	実世帯	実人員	保 護 費 (千円)	世帯	人員	保 護 費 (千円)	世帯	人員	保 護 費 (千円)	世帯	人員	保 護 費 (千円)
平成 30年度	458	587	1,013,526	417	535	277,320	367	487	99,086	18	32	3,568
令和 元年度	495	628	1,093,154	446	570	292,008	402	521	110,023	16	30	2,692
2	513	650	1,175,597	465	594	318,514	429	555	122,389	19	34	3,543
3	518	665	1,153,664	478	619	319,297	428	562	126,619	21	39	4,073
4	550	705	1,269,763	494	637	330,455	452	590	134,612	22	38	3,773

M-9 国民健康保険の状況

区分	年度	平成30年度	令和元年度	2	3	4
	被 保 険 者	世帯数	16,634	16,106	15,832	15,696
人数		25,777	24,597	23,818	23,328	22,307
保 険 料 (千円)	調定額	2,322,570	2,397,291	2,303,009	2,250,759	2,214,612
		604,585	531,526	492,710	440,520	386,740
	収納額	2,146,024	2,212,065	2,148,054	2,111,720	2,083,417
		172,690	167,488	164,150	144,207	113,973

被保険者は当該年度の平均値

資料:国保年金課

保険料上段は現年分、下段は滞納繰越分である。

M-10 国民健康保険の給付状況

区分 年度	療 養 給 付										計	
	入 院		入 院 外		歯 科		調 剤		訪 問 看 護		件 数	金 額
	件 数	金 額	件 数	金 額	件 数	金 額	件 数	金 額	件 数	金 額		
平成 30年度	5,605	2,540,884	226,812	2,681,601	60,638	549,778	150,905	1,190,901	577	38,688	444,537	7,001,852
令和 元年度	5,304	2,411,175	217,954	2,691,615	59,631	526,497	144,417	1,188,799	609	47,967	427,915	6,866,053
2	4,999	2,275,327	196,338	2,656,086	52,761	504,924	131,821	1,080,265	787	56,190	386,706	6,572,791
3	4,829	2,283,572	202,938	2,809,528	55,605	535,618	135,524	1,076,085	890	64,753	399,786	6,769,556
4	4,763	2,335,899	199,228	2,726,544	55,042	525,523	134,263	1,038,330	994	72,733	394,290	6,699,029

医療扶助			介護扶助			出産扶助			生業扶助			葬祭扶助			保護施設 事務費 (千円)
世帯	人員	保護費 (千円)	世帯	人員	保護費 (千円)	世帯	人員	保護費 (千円)	世帯	人員	保護費 (千円)	世帯	人員	保護費 (千円)	
398	483	566,307	90	94	21,104	2	2	509	13	16	1,661	25	25	4,398	39,573
435	527	614,428	106	110	28,522	1	1	272	10	12	1,609	24	24	3,816	39,784
465	566	659,050	126	130	27,731	-	-	-	7	9	1,128	3	3	5,105	38,137
466	561	631,474	122	127	27,378	-	-	-	10	11	1,427	3	3	5,508	37,888
487	592	727,361	143	147	32,587	1	1	377	13	16	1,524	4	4	7,664	31,410

資料：社会福祉課

単位：千円

療養費		高額療養費		出産育児一時金		葬祭費	
件数	金額	件数	金額	件数	金額	件数	金額
10,943	66,117	19,851	946,866	86	29,210	150	7,500
9,867	58,954	19,835	947,774	70	29,421	165	8,250
8,204	56,686	19,288	934,666	50	21,625	138	6,900
8,288	54,900	20,219	986,189	46	20,256	152	7,600
8,065	59,755	19,401	958,617	42	20,268	139	6,950

資料：国保年金課

M-11 国民年金の加入状況

区分 年度	被 保 険 者 数				年 間 の 増 加	
	総 数	第 1 号被保険者	任意加入被保険者	第 3 号被保険者	資 格 取 得	転 入
平成 30年度	22,816	12,862	203	9,751	5,617	979
令和 元年度	22,501	12,784	203	9,514	5,703	826
2	22,254	12,718	177	9,359	5,133	787
3	21,928	12,538	179	9,211	4,870	948
4	21,132	12,113	192	8,827	5,389	811

M-12 基礎年金給付状況

区分 年度	総 数		老 齢 基 礎 年 金		障 害 基 礎 年 金	
	件 数	年 金 額	件 数	年 金 額	件 数	年 金 額
平成 30年度	38,137	26,232,324	36,204	24,602,980	1,724	1,473,772
令和 元年度	38,520	26,565,444	36,527	24,889,700	1,774	1,513,583
2	38,777	26,852,055	36,773	25,162,027	1,797	1,534,292
3	38,942	26,977,100	36,864	25,228,340	1,863	1,586,726
4	38,949	26,911,141	36,856	25,155,593	1,895	1,606,620

M-13 旧法国民年金給付状況

区分 年度	総 数		老 齢 年 金		5 年 年 金	
	件 数	年 金 額	件 数	年 金 額	件 数	年 金 額
平成 30年度	550	195,512	255	130,272	5	2,015
令和 元年度	449	161,097	210	108,041	5	2,017
2	375	133,113	173	89,331	5	2,021
3	309	110,826	141	73,185	5	2,019
4	227	81,885	102	53,203	5	2,011

M-14 医療福祉事業の状況

単位：千円

区分 年度		総数	医療			
			子ども	障害者	母子家庭	精神障害者
平成 30 年度	受給者数	20,971	16,028	1,418	1,894	1,631
	受診件数	361,072	264,274	36,578	26,376	33,844
	助成額	995,530	604,547	223,084	78,169	89,730
令和 元 年度	受給者数	20,878	15,856	1,415	1,831	1,776
	受診件数	360,454	261,150	36,832	25,819	36,653
	助成額	995,769	596,377	227,778	73,469	98,145
2	受給者数	20,774	15,632	1,411	1,761	1,970
	受診件数	303,282	206,988	34,697	22,305	39,292
	助成額	879,336	493,115	219,190	69,534	97,497
3	受給者数	20,680	15,500	1,422	1,702	2,056
	受診件数	331,689	229,322	36,869	22,740	42,758
	助成額	962,632	562,106	221,893	67,693	110,940
4	受給者数	21,567	16,298	1,438	1,630	2,201
	受診件数	342,008	234,938	38,445	22,294	46,265
	助成額	983,003	571,471	232,337	66,083	113,112

受給者数は当該年度の1カ月平均、受診件数は当該年度総数、助成額は決算数値である。

資料：国保年金課

各年度末現在 單位：人

異 動 狀 況			差 引 增 減
減		少	
資 格 喪 失	轉 出	資 格 取 消	
6,197	981	-	△582
6,021	823	-	△315
5,364	803	-	△247
5,371	773	-	△326
6,119	877	-	△796

資料：国保年金課

各年度末現在 單位：千円

遺 族 基 礎 年 金	
件 数	年 金 額
209	155,572
219	162,161
207	155,736
215	162,034
198	148,928

資料：国保年金課

各年度末現在 單位：千円

通 算 老 齡 年 金	
件 数	年 金 額
290	63,225
234	51,039
197	41,761
163	35,622
120	26,671

資料：国保年金課

M-15 後期高齢者福祉医療の支給状況

単位：千円

年度	区分	受給者数		受給件数		支給額	
		男	女	件	数	千円	円
平成30年度		2,822		90,206		314,890	
令和元年度		2,847		92,937		325,589	
	2	2,784		86,566		304,918	
	3	2,735		86,505		299,694	
	4	2,678		86,008		286,738	

資料：国保年金課

M-16 児童手当の状況

各年度末現在 単位：千円

年度	区分	受給者数		受給児童数		金額	
		世帯	数	人	数	千円	円
平成30年度		8,926		15,344		2,005,495	
令和元年度		8,804		15,110		1,971,775	
	2	8,716		14,885		1,941,465	
	3	8,637		14,670		1,902,895	
	4	8,189		13,912		1,855,480	

資料：こども未来課

M-17 シルバー人材センター事業実績状況

年度	区分	会員登録状況 (人)			受注件数 (件)						人員 (人)				
		男	女	計	請負・委任				独自事業	派遣	計	実人員		延人員	
					一般家庭	事業所	公共	計				請負・委任	派遣	請負・委任	派遣
平成30年度		283	144	427	1,226	207	325	12	57	1,827	321	136	31,984	9,799	
令和元年度		285	144	429	1,045	204	310	26	59	1,644	319	139	32,805	11,847	
	2	313	159	472	1,058	182	264	29	85	1,618	333	141	34,204	14,157	
	3	346	173	519	918	202	308	43	78	1,549	335	189	32,813	18,876	
	4	351	166	517	748	176	305	45	73	1,347	343	203	32,217	19,729	

配分金・会員賃金の状況（円）					収入の状況（円）				
請負・委任（配分金）					派遣会員 賃金	計	事務費	派遣手数料	合計
一 家	般 庭	事業所	公 共	独自事業					
21,628,426	45,276,124	42,210,622	61,050	32,118,166	141,294,388	9,943,676	9,199,914	19,143,590	
20,230,837	49,502,412	43,136,704	82,680	40,763,317	153,715,950	10,296,798	11,646,816	21,943,614	
20,150,603	56,926,218	41,705,065	117,800	47,846,608	166,746,294	11,886,878	13,653,944	25,540,822	
18,032,128	57,318,519	38,104,562	135,035	70,715,217	184,305,461	11,298,438	19,732,520	31,030,958	
13,698,390	57,013,024	39,756,536	191,362	82,481,238	193,140,550	11,065,770	22,991,217	34,056,987	

資料：シルバー人材センター

M-18 児童遊園等の設置状況

区分 年度	総 数			交通児童遊園		自然児童遊園		児童遊園		
	箇所数	面 積		箇所数	面 積	箇所数	面 積	箇所数	面 積	
令和 元年度	209	139,208	(247)	1	9,704	(247)	1	26,403	26	25,680
2	209	139,021	(247)	1	9,704	(247)	1	26,403	25	25,185
3	210	139,848	(247)	1	9,704	(247)	1	26,403	25	25,185
4	211	140,147	(247)	1	9,704	(247)	1	26,403	25	25,185
5	211	140,147	(247)	1	9,704	(247)	1	26,403	25	25,185

* 「交通児童遊園」の面積には、交通児童館建物部分を含み（）内にその面積を再掲した。

M-19 せとっ子ファミリー交流館利用状況

単位：人

区分 年度	合計利用者数			育児サロン利用者数			交流館事業（教室・お楽しみ会）参加者数		
	計	子ども	大人	計	子ども	大人	計	子ども	大人
平成 30年度	57,256	33,128	24,128	35,109	19,526	15,493	3,888	2,438	1,450
令和 元年度	26,623	15,162	11,461	16,304	8,981	7,323	3,606	2,097	1,509
2	6,550	3,660	2,890	6,045	3,223	2,822	663	434	229
3	9,189	5,046	4,143	6,702	3,630	3,072	1,198	740	458
4	13,182	7,374	5,808	8,605	4,739	3,866	1,902	1,001	901

資料：こども未来課 せとっ子ファミリー交流館

M-20 介護保険認定者数

各年3月末日現在 単位：人

区分 年度	合 計	要支援 1	要支援 2	要介護 1	要介護 2	要介護 3	要介護 4	要介護 5
令和 元年度	6,228	931	760	1,358	1,082	801	735	561
2	6,356	996	781	1,422	1,081	806	752	518
3	6,284	981	750	1,479	1,014	786	776	498
4	6,443	1,051	755	1,565	1,002	751	798	521

資料：高齢者福祉課

各年度4月1日現在 面積単位：㎡

ちびっこ広場		町内児童遊園	
箇所数	面積	箇所数	面積
155	65,155	26	12,266
156	65,463	26	12,266
157	66,290	26	12,266
158	66,589	26	12,266
158	66,589	26	12,266

資料：こども未来課（交通児童遊園）・建設課

M-21 介護保険給付額

単位：円

区分	令和元年度	2	3	4
合計	8,939,681,255	9,299,347,752	9,549,687,271	9,520,247,249
(介護)				
居宅サービス	4,548,303,579	4,756,624,335	4,953,906,369	5,026,812,493
地域密着型サービス	1,113,727,336	1,131,292,010	1,128,212,185	1,102,647,560
施設サービス	2,050,013,143	2,127,701,065	2,183,273,394	2,146,135,040
居宅サービス計画	520,236,025	539,093,869	564,152,959	564,231,189
住宅改修	31,765,458	27,969,682	31,937,934	28,834,074
福祉用具購入	12,175,601	11,718,666	12,752,983	12,731,601
(支援)				
居宅サービス	130,492,534	143,165,670	156,087,833	155,728,177
地域密着型サービス	4,861,598	2,812,301	1,794,084	3,442,551
居宅サービス計画	29,264,275	30,622,100	33,799,055	35,341,127
住宅改修	22,112,484	19,198,683	18,471,036	19,073,850
福祉用具購入	3,290,456	3,802,873	3,272,388	3,392,773
高額サービス	239,511,425	260,784,436	259,232,955	254,835,745
審査支払手数料	5,438,310	5,576,316	5,731,514	5,802,616
特定入所者サービス	228,489,031	238,985,746	197,062,582	161,238,453

資料：高齢者福祉課

N 保健・衛生

N-1 医療施設状況

薬局：各年3月末日現在、薬局以外：各年10月1日現在

区分 年	病 院							一 般 診 療 所				歯科診 療 所	薬 局
	施 設	病 種 別 病 床 数						施 設	有 床 診 療 所		無 床 診 療 所		
		総 数	一 般	精 神	結 核	感 染 症	療 養		施 設	病 床			
平成 30年	8	1,471	812	140	25	6	488	69	5	33	64	56	61
31 (令和 元年)	8	1,471	812	140	25	6	488	70	5	33	65	57	61
令和 2年	8	1,471	797	140	25	6	503	68	5	33	63	58	61
3	8	1,471	797	140	25	6	503	67	4	31	63	58	60
4	8	1,471	797	140	25	6	503	69	4	31	65	58	60

資料：健康課

N-2 医療関係者数（従業地）

各年12月末日現在

区分 年	医 師	歯科医師	薬 剤 師	保 健 師	助 産 師	看 護 師	准看護師	歯科衛生士	歯科技工士
平成 24年	267	94	252	38	13	1,096	271	147	61
26	285	96	272	40	39	1,184	280	76	29
28	273	92	273	35	47	1,273	245	61	17
30	283	92	273	35	47	1,273	245	76	17
令和 2年	301	95	304	44	51	1,400	218	76	36

資料：健康課（厚生労働省「医師・歯科医師・薬剤師調査」（医師・歯科医師・薬剤師数））

健康課（愛知県健康福祉部「愛知県衛生年報」（保健師・助産師・看護師・准看護師・歯科衛生士・歯科技工士））

*各数値は従業地・就業者数である。

*歯科衛生士、歯科技工士の数値は瀬戸保健所管内6市町の数値である。

N-3 公立陶生病院

1	設置主体	瀬戸市・尾張旭市・長久手市
2	所在地	瀬戸市西追分町160番地
3	開設年月日	昭和11年10月13日
4	管理者	瀬戸市長 川本雅之
5	院長	味岡正純
6	診療科目	総合内科、脳神経内科、呼吸器・アレルギー疾患内科、消化器内科、腎臓内科、内分泌・代謝内科、血液・腫瘍内科、循環器内科、緩和ケア内科、化学療法内科、感染症内科、メンタルクリニック、小児科、外科、整形外科、形成外科、脳神経外科、呼吸器外科、心臓血管外科、皮膚科、泌尿器科、産婦人科、眼科、耳鼻咽喉科、リハビリテーション科、放射線科、麻酔科、救急科、病理診断科、歯科口腔外科

各年10月1日現在

区分		年	令和元年	2	3	4	5
許可病床数	計		633	633	633	633	633
	一般		602	602	602	602	602
	結核		25	25	25	25	25
	感染症		6	6	6	6	6
患者数	1日平均外来		1,623	1,519	1,599	1,640	1,576
	〃入院		561	496	532	520	531
	〃新生児		5	5	9	7	8
職員数	総数		1,403	1,436	1,452	1,455	1,490
	医師	常勤	180	183	189	188	184
		非常勤	62	61	59	62	77
	歯科医師	6	7	7	8	8	
	薬剤師	36	38	40	45	45	
	看護師	714	724	711	709	706	
	助産師	29	28	31	29	35	
	看護助手	64	67	70	69	66	
	栄養士	8	9	9	8	8	
	X線技師	37	40	41	40	42	
	歯科技工士	2	2	2	2	2	
	検査技師	46	48	53	52	50	
	事務員	55	57	56	54	58	
その他	164	172	184	189	209		

*職員数については、臨時職員含む。

資料：公立陶生病院

N-4 生活習慣病予防事業実施状況

区分		年度				
		平成30年度	令和元年度	2	3	4
健康診査	受診者	65	56	49	67	67
	要医療者	-	-	-	-	-
肝炎ウイルス 検診	節目受診者	1,402	1,318	1,175	1,171	1,174
	節目以外の受診者	29	27	10	6	6
胃がん検診	受診者	8,371	8,117	6,589	7,370	7,581
	要精検者	602	520	291	367	335
肺がん検診	受診者	17,632	17,268	16,607	16,359	16,917
	要精検者	811	693	564	436	818
子宮頸がん 検診	受診者	5,413	5,292	5,223	5,102	5,288
	要精検者	114	105	88	100	86
乳がん検診	受診者	3,599	3,631	3,159	3,550	3,352
	要精検者	206	181	187	175	194
大腸がん検診	受診者	13,805	13,629	12,596	12,866	13,229
	要精検者	1,241	1,293	1,211	1,160	1,185
前立腺がん 検診	受診者	2,029	1,782	1,809	1,782	1,810
	要精検者	165	147	144	188	179
健康教育	回数（回）	181	177	43	49	118
	参加者	8,835	7,966	1,034	1,198	3,134
健康相談	回数（回）	99	111	23	39	40
	参加者	3,593	3,633	566	901	928
訪問指導	実人数	136	159	184	270	50
	延人数	136	159	184	270	50
女性の 健康診査	一般診査受診者数	188	224	-	200	221
	要精検・要医療者数	24	38	-	47	49
	骨密度検査受診者数	65	95	-	115	99
	要指導・要精検者数	-	-	-	-	1
歯科節目健診	受診者数	437	356	299	349	409

資料：健康課

N-5~7 結核予防事業実施状況ほか

区分		年度		平成30年度	令和元年度	2	3	4
		B	C G 接種					
N-5 業結 実核 施予 状防 況事				748	819	771	753	709
	レ	ン ト ゲ ン	間 接	-	-	-	-	-
				直 接	-	-	-	-
		精 密 検 査		-	-	-	-	-
N-6	ポ	リ	オ	生ワクチン	-	-	-	-
					不活化 ワクチン	10	-	-
予	ジフテリア、 百日せき、破傷風、 ポリオ (3種混合はポリオ、 2種混合はポリオ、 百日せきを除く)	1 期	4種混合	3,404	3,343	3,251	3,001	2,899
			3種混合	-	-	-	-	-
			2種混合	-	-	-	-	-
		2 期	2種混合	886	943	979	945	867
防	麻しん風しん (MR)混合	1 期		880	833	840	776	746
		2 期		1,066	981	1,044	922	924
		3 期		-	-	-	-	-
		4 期		-	-	-	-	-
接	風 し ん			-	-	-	-	-
	麻 し ん			-	-	-	-	-
種	日 本 脳 炎	1 期		3,324	3,138	3,381	1,691	3,275
		2 期		1,262	1,244	1,183	400	1,398
実	H P V			48	148	550	1,021	1,633
	ヒ ブ			3,262	3,162	3,212	2,993	2,857
施	小 児 用 肺 炎 球 菌			3,263	3,253	3,130	3,009	2,850
	水 痘			1,695	1,679	1,750	1,546	1,489
状	B 型 肝 炎			2,390	2,375	2,236	2,175	2,061
	ロ タ			-	-	727	1,766	1,689
況	高 齢 者 等 インフルエンザ			19,624	20,777	26,390	22,485	23,367
	新型インフルエンザ(低所得者等)			-	-	-	-	-
	高 齢 者 等 肺 炎 球 菌			3,342(2,097)	1,521	1,393	1,105	992
N-7 発感 況生染 状症	細 菌 性 赤 痢			-	-	-	-	-
	コ レ ラ			-	-	-	-	-
	腸管出血性大腸菌感染症			-	-	-	-	-

精密検査は、結核検診及びじん肺検診受診者の内の要精密検査者数
高齢者等肺炎球菌の平成30年の()内の数字は定期接種分。

資料：健康課

N-8 母子保健事業実施状況

区分	年度		平成30年度	令和元年度	2	3	4
母子健康手帳交付・妊婦相談			805	761	727	719	692
ミニママ教室			157(20)	164(22)	6(1)	-	160(36)
マタニティ教室	対象者		799	750	716	706	678
	受講延数		249(100)	264(111)	97(44)	101(48)	238(115)
妊産婦歯科健康診査	対象者		799	750	716	706	678
	実施数		300	272	278	263	277
3か月児健康診査	対象者		834	821	767	775	734
	実施数		809	781	738	747	712
6か月児健康相談	対象者		804	820	793	740	731
	実施数		789	745	716	708	708
1歳6か月児健康診査	対象者		944	840	917	831	871
	実施数		899	801	884	802	837
2歳児歯科健診(フッ素塗布)	対象者		922	789	962	900	820
	実施数		797	721	832	762	708
3歳児健康診査	対象者		942	865	987	890	927
	実施数		883	806	924	843	875
離乳食教室	回数		12	11	7	9	12
	受講延数		150	102	71	61	95
赤ちゃんサロン(～令和3年度) 産後ママのセルフケアサロン (令和4年度～)	回数		12	11	-	-	12
	参加者数		334	264	-	-	68
幼児教室	回数		12	11	18	18	15
	参加延数		113	69	111	130	66
歯科健康教室(フッ素塗布事業)	対象者		1,009	1,081	959	977	993
	実施数		297	331	-	-	-
乳幼児健康相談	乳児	延人数	388	335	75	140	187
	幼児	延人数	532	478	54	58	78
訪問指導		延人数	1,213	1,364	1,074	1,184	1,293
妊産婦・乳児健康診査	妊婦	受診者数	10,462	10,244	9,554	9,399	9,410
	乳児	受診者数	1,422	1,395	1,275	1,317	1,266
	産婦	受診者数	778	774	700	707	680

- * ミニママ教室、マタニティ教室の()内は、夫の参加数。
- * 妊産婦・乳児健康診査事業は、医療機関委託で実施。
- * 歯科健康教室は、瀬戸歯科医師会と共催で実施。
- * 平成29年度から、産婦に対する健康診査事業を実施。

資料：健康課

N-9 し尿及び浄化槽汚泥収集・処理状況

単位：kl

区分 \ 年度	平成30年度	令和元年度	2	3	4
総量	32,514	31,825	31,840	30,203	29,269
し尿	3,521	3,347	3,143	2,932	2,761
浄化槽汚泥	28,993	28,478	28,697	27,271	26,508

資料：クリーンセンター

N-10 ごみ収集状況

単位：t

区分 \ 年度	平成30年度	令和元年度	2	3	4
総量	40,629	41,488	40,474	39,850	38,929
可燃ごみ	25,263	25,403	25,254	24,406	23,194
不燃ごみ	850	852	962	855	797
粗大ごみ	369	381	429	433	405
資源ごみ	6,236	5,966	5,570	5,584	5,876
自己搬入ごみ	1,298	2,219	2,108	2,067	2,045
許可業者搬入ごみ	6,613	6,667	6,151	6,505	6,612

*資源ごみに乾電池回収量を含む。

資料：環境課

N-11 ごみ減量活動団体回収状況（紙・布類）

量単位：t

区分 \ 年度	平成30年度	令和元年度	2	3	4
実施団体	132	127	110	101	98
回収量	1,329	1,272	1,109	1,028	967

資料：環境課

N-12 し尿処理場概要

処理場名	竣工年月	処理能力	処理方式	放流先水域名
瀬戸市クリーンセンター	昭和63年3月	125kl/日	高負荷脱窒素処理 + 高度処理	赤津川

資料：クリーンセンター

N-13 ごみ処理場概要

処 理 場 名	竣 工 年 月	施 設	処 理 能 力	処 理 方 式
尾 張 東 部 衛 生 組 合 晴 丘 セ ン タ ー	平成4年3月	焼却施設	150 t / 日 × 2基	全連続燃焼式機械炉
	平成2年3月	破砕施設	50t/5h	衝撃剪断併用横型回転式

資料：尾張東部衛生組合

N-14 ごみ処理実績

単位：t

		平成30年度	令和元年度	2	3	4
焼 却 処 理 量	総 量	33,554	34,645	33,732	32,913	32,333
	可燃ごみ搬入量 (紙類資源化量)	32,783	33,848	33,035	32,525	31,431
	可燃性破砕残渣	18	22	20	21	20
		789	819	826	905	922
破 砕 処 理 量	総 量	1,611	1,675	1,871	1,742	1,623
	不燃ごみの搬入量	978	1,022	1,131	996	954
	粗大ごみの搬入量	633	653	740	746	669
中 間 処 理 後	資 源 化					
	鉄 く ず	379	398	504	405	327
	ア ル ミ	40	37	52	31	31
	溶 融 ス ラ グ	-	-	-	-	-
埋 立	焼 却 残 渣	4,201	4,136	4,089	3,643	3,695
	破 砕 残 渣	352	375	445	369	309

資料：尾張東部衛生組合

N-15 公害苦情陳情件数

種 類 \ 年 度	平成30年度	令和元年度	2	3	4
総 数	156	132	117	88	127
大 気 汚 染	19	9	6	3	7
水 質 汚 濁	22	17	18	15	20
土 壌 汚 染	-	1	3	1	-
騒 音	37	25	30	32	29
振 動	1	1	-	-	2
地 盤 沈 下	-	-	-	-	-
悪 臭	57	60	49	31	62
そ の 他	20	19	11	6	7

資料：環境課

N-16 公害苦情業種別発生状況

業種	年度	平成30年度	令和元年度	2	3	4
総数		156	132	117	88	127
農業・林業		14	6	5	1	2
鉱業・採石業・砂利採取業		2	3	6	4	4
建設業		29	25	23	13	23
製造業		36	19	26	23	29
電気・ガス・熱供給・水道業		-	-	-	3	-
情報通信業		-	-	-	-	-
運輸業・郵便業		3	-	1	2	3
卸売業・小売業		1	1	3	3	-
金融業・保険業		-	-	-	-	-
不動産業・物品賃貸業		2	1	-	-	-
学術研究・専門・技術サービス業		-	-	-	-	-
宿泊業・飲食サービス業		2	5	2	2	1
生活関連サービス業・娯楽業		4	-	1	1	-
その他サービス業		-	2	-	1	4
教育・学習支援		-	-	-	1	-
医療・福祉		2	1	1	1	1
不明		20	26	21	9	24
その他		41	43	28	24	36

※令和3年度より集計区分が変更になったため、過年度分についても同区分にて再集計した。

資料：環境課

N-17 公害苦情地域別発生状況

地域	年度	平成30年度	令和元年度	2	3	4
総数		156	132	117	88	127
住居地域	第1・2種低層住居専用地域	27	26	18		
	第1・2種中高層住居専用地域				27	27
	第1・2種住居地域、準住居地域	21	17	23		
近隣商業地域		-	3	-	2	3
商業地域		4	3	5	5	6
準工業地域		36	34	28	27	36
工業地域		9	3	7	4	7
工業専用地域		3	1	1	-	3
市街化調整区域		56	45	35	22	38
不明		-	-	-	1	7

※令和3年度より集計方法が変更になったため、住居地域については、一括で件数を計上している。

資料：環境課

N-18 春雨墓苑事業経過

年度	事業費 (千円)	区画数合計	面積別区画内訳					
			3㎡	4㎡	6㎡	9㎡	3.62㎡	4.79㎡
平成30年度	28,876	5,762	1,078	2,747	241	111	1,566	19
令和元年度	29,582	5,762	1,078	2,747	241	111	1,566	19
2	30,037	5,762	1,078	2,747	241	111	1,566	19
3	30,235	5,762	1,078	2,747	241	111	1,566	19
4	29,787	5,762	1,078	2,747	241	111	1,566	19

資料：生活安全課

N-19 墓地一覧表

単位：㎡

名 称	所 在 地	面 積
西 谷	西谷町83・道泉町1-1	2,152
湯 之 根	湯之根町10-1	533
天 晴 寺	東印所町31	717
泉	須原町107・108	1,652
王 子 沢	王子沢町62・西拝戸町16-10	2,449
宝 泉 寺	寺本町50	2,492
探 嶺	窯元町104	49
長 谷 口	長谷口町6-2・6-3	2,696
雲 興 寺	白坂町276・277	561
白 坂	南白坂町2	1,011
新 明	新明町108	1,487
白 根	窯元町156	2,975
山 路	山路町137	413
西 窯	西窯町166-1・-3・-5	495
万 徳 寺	塩草町96	495
茨	東茨町48-2	3,270
春 雨	春雨町22-2 川合町54-3・54-4	336,470
一 里 塚	川合町80-1・-2・-3・81	17,455
郷	仲郷町21-1・69・57-4・59-7・64-4・65-3・10-2	2,274
善 光 寺	西吉田町47-4	4,360
光 国 寺	西吉田町47-5	4,043
カトリックドミニカ 聖ヨゼフ修道院	東長根町92の内	130
慶 昌 院	城屋敷町38・39	7,256
神 川	城ヶ根町41	2,677
安 戸	東松山町345・335-1・336-5・-6	18,846
宗 林 寺 墓 苑	門前町6-19・20	1,840
東 曾 野	曾野町81	19
後 田	内田町1丁目169	201
〃	内田町1丁目203	89
岩 割 瀬	鹿乗町1382・1383	760
川 平	川平町4・5・6	990
感 応 寺	水北町1951・1928-3	6,942
稻 込	川平町97	158
上 水 野 共 同	上水野町596	1,157
郷 島	本郷町655	8,158

名 称	所 在 地	面 積
余 床 共 同	余床町221	495
入 尾	鹿乗町220-1・-3・-4	800
曾 野 丸 山	曾野町816	595
小 金	水北町1098	991
緑 地	三沢町1丁目400	1,930
小 田 妻	小田妻町1丁目227	4,495
半 ノ 木	定光寺町1305	198
神 田	下半田川町1348-1	847
源 敬 公 墓	定光寺町373-1	14,978
上 内 垣 外	定光寺町871	2,112
青 簾	定光寺町521-1	892
応 夢 山	定光寺町361-3・-5・-1・-4	909
〃	定光寺町367-1	4,892
北 面 田	定光寺町252・273	1,933
向 畑	下半田川町1551	3,170
窯 谷	窯町285	439
東 山	窯町214	3,788
山 崎	品野町8丁目126	495
洞 田	品野町3丁目395-2・396	1,996
鳥 林	品野町2丁目213	1,140
小 屋 ケ 根	上半田川町1322-1	36
前 田	上半田川町663	317
向 山	上半田川町182	29
滝 坂	片草町42	297
西 ノ 口	白岩町159	307
芋 ノ 子	片草町511-1	297
東 山	上品野町1463	512
杵 ケ 洞	上品野町1012	1,983
祥 雲 寺 靈 園	上品野町656・658-1・662-2	906
金 地	上品野町657	684
引 越	井山町24	495
ヲ ト ゲ	上品野町384	1,429
〃	上品野町393	495
森 屋 敷	中品野町86	132
北 丘	北丘町259-1	1,540
鳥 原	岩屋町48・49	2,082
浄 源 寺 靈 園	岩屋町30-2・31-2	1,656

		単位：㎡
名 称	所 在 地	面 積
山 崎	落合町70・71	1,503
西 山	品野町4丁目352	2,144
南 平	上半田川町1095	495
〃	上半田川町1096-8	594
〃	上半田川町1099	234
前 田 洞	南菱野町34、幡中町12・13-2	991
駒 前	駒前町175・184-2・173・174-1	20,231
東 島	東菱野町29	813
大 坂 東	矢形町44	8,515
大 坂 西	大坂町417	694
大 坪	宮地町93	3,871
海 上	海上町350	634
仙 寿 寺	東菱野町40・41	1,008
興 福 寺	八幡町276	1,235
菱 野 北 山	東菱野町43	3,710
西 光 寺	幡中町5・8・136-1・136-2・137-1・138-2	7,343
上水野覚勝寺霊園	上水野町579-5	760

資料：生活安全課

N-20 環境衛生施設

各年3月末日現在

年	施設名	旅館	興行場	公衆浴場	理容所	美容所	クリーニング所	火葬場	墓地
平成 30年		13	1	10	84	30	87	1	90
31		13	1	9	84	128	79	1	90
令和 2年		12	1	9	84	131	49	1	90
3		13	1	9	84	134	44	1	90
4		13	1	8	81	137	42	1	89

資料：健康課(火葬場・墓地以外)
生活安全課(火葬場・墓地)

○ 労働

○-1 労働力需給状況（新規学校卒業者を除く・パートタイムを含む）

区分	年度		2		3		4	
	平成30年度	令和元年度						
新規求人数	12,203	11,569	9,187	10,503	11,683			
新規求職者数	6,513	6,424	6,460	6,367	6,531			
就職件数	2,182	1,988	1,748	1,722	1,701			
充足数	1,676	1,514	1,430	1,441	1,449			

尾張旭市分含む

資料：瀬戸公共職業安定所

*充足数は安定所の有効求人が、安定所の紹介により求職者と結合した件数をいう

○-2 新規学校卒業者就職状況（中学・高校分）

区分	年度		2		3		4			
	平成30年度		令和元年度							
	中学	高校	中学	高校	中学	高校	中学	高校		
卒業者数	2,101	1,762	2,116	1,811	2,134	1,716	2,136	1,717	2,240	1,621
求職数	5	187	5	186	1	176	0	160	3	172
就職数	5	187	5	186	1	176	0	160	3	172

尾張旭市分含む

資料：瀬戸公共職業安定所

○-3 新規学校卒業者充足状況（中学・高校分）

区分	年度		2		3		4			
	平成30年度		令和元年度							
	中学	高校	中学	高校	中学	高校	中学	高校		
求人数 A	6	436	4	491	2	427	3	390	3	518
充足数 B	4	186	3	167	0	149	0	161	3	172
うち県外から	-	13	-	27	-	25	-	22	-	28
充足率 (B/A×100)	66.7	42.7	75	34	0.0	34.9	0.0	41.3	100.0	33.2

尾張旭市分含む

資料：瀬戸公共職業安定所

○-4 雇用保険適用状況

区分	年度		2		3		4	
	平成30年度	令和元年度						
適用事業所	2,890	2,914	2,964	2,941	2,979			
被保険者数	43,713	44,588	45,422	45,246	45,607			

資料：瀬戸公共職業安定所

○-5 雇用保険給付状況

区分	年度		2		3		4	
	平成30年度	令和元年度						
基本手当受給者実人員（月平均）	598	629	755	636	643			
基本手当支給総額（千円）	893,184	970,052	1,190,989	1,013,671	999,915			
その他の支給総額（千円）	917,213	999,979	1,077,195	1,059,398	1,111,051			

資料：瀬戸公共職業安定所

〇-6 労働災害発生状況

区分	年	平成30年	令和元年	2	3	4
	災害者数		230	212	212	231
() 内は死亡者数で内数		(-)	(-)	(-)	(-)	(1)

尾張旭市・長久手市含む。 休業4日以上

資料：瀬戸労働基準監督署

〇-7 業種別・起因物別労働災害発生状況

令和4年中

分類項目 業種	起 因 物																				計					
	原 動 機	動 力 伝 導 機 構	木 材 加 工 用 機 械	建 設 機 械 等	金 属 加 工 用 機 械	一 般 動 力 機 械	車 両 系 木 材 伐 出 機 等	動 力 ク レ ー ン 等	動 力 運 搬 機	乗 物	圧 力 容 器	化 学 設 備	溶 接 装 置	炉 、 窯 等	電 気 設 備	人 力 機 械 工 具 等	用 具	そ の 他 の 装 置 ・ 設 備	仮 設 物 ・ 建 築 物 ・ 構 築 物 等	危 険 物 ・ 有 害 物 等		材 料	荷 重	環 境 等	そ の 他 の 起 因 物	起 因 物 な し
製 造 業	-	-	-	-	2	13	-	2	6	-	-	-	-	1	-	6	4	-	21	-	1	8	-	1	2	67
鉱 業	-	-	-	-	-	-	-	-	-	-	-	-	-	-	-	-	-	-	-	-	-	-	-	-	-	-
建 設 業	-	-	1	1	-	-	-	-	2	-	-	-	-	-	-	1	1	-	7	-	-	-	-	3	1	17
運 輸 交 通 業	-	-	-	-	-	-	-	-	4	1	-	-	-	-	-	2	2	-	9	-	-	2	-	-	1	21
貨 物 取 扱 業	-	-	-	-	-	-	-	1	-	-	-	-	-	-	-	5	-	-	-	-	-	-	-	-	-	6
農 林 業	-	-	1	-	-	-	-	-	-	1	-	-	-	-	-	-	-	-	3	-	-	-	1	-	-	6
畜 産 ・ 水 産 業	-	-	-	-	-	-	-	-	-	-	-	-	-	-	-	-	-	-	-	-	-	-	-	-	-	-
商 業	-	-	-	-	-	4	-	1	-	7	-	-	-	-	1	5	4	1	26	-	-	4	-	6	3	62
金 融 広 告 業	-	-	-	-	-	-	-	-	1	-	-	-	-	-	-	-	-	-	-	-	-	-	-	-	-	1
映 画 ・ 演 劇 業	-	-	-	-	-	-	-	-	-	-	-	-	-	-	-	-	-	-	-	-	-	-	-	-	-	-
通 信 業	-	-	-	-	-	-	-	-	6	-	-	-	-	-	-	-	-	-	2	-	-	1	-	-	-	9
教 育 研 究 業	-	-	-	-	-	-	-	-	-	-	-	-	-	-	-	1	-	-	-	-	-	-	-	1	-	2
保 健 衛 生 業	-	-	-	-	-	-	-	-	1	-	-	-	-	-	-	-	-	9	-	-	-	-	-	194	5	209
接 客 娯 楽 業	-	-	-	-	-	2	-	-	1	-	-	-	-	1	3	-	1	2	-	3	-	-	-	-	-	13
清 掃 ・ と 畜 業	-	-	-	1	-	-	-	-	5	-	-	-	-	-	-	-	-	-	1	-	-	1	-	-	-	8
官 公 署	-	-	-	-	-	-	-	-	-	-	-	-	-	-	-	-	-	-	-	-	-	-	-	-	-	-
そ の 他 の 事 業	-	-	-	-	-	-	-	-	1	1	-	-	-	-	-	-	-	-	5	-	-	-	-	7	-	14
合 計	-	-	2	2	2	19	-	4	18	19	-	-	-	1	2	22	12	2	85	-	4	16	1	212	12	435

資料：瀬戸労働基準監督署

P 市民所得

P-1 市民所得主要指標

	令和2年度
人口（10月1日）(A)	127,792
就業者数（従業地）(B)	55,021
市内総生産（百万円）	465,483
市民所得(D)（百万円）	376,227
家計所得(E)（百万円）	444,592
人口1人当たり市民所得(F=D/A)（千円）	2,944
人口1人当たり家計所得(G=E/A)（千円）	3,479
市内純生産(H)（百万円）	304,365
就業者一人当たり純生産(I=H/B)（千円）	5,532

資料：政策推進課（愛知県「あいちの市町村民所得」）

P-2 市内総生産（実数）

単位：百万円

区分	年度				
	平成28年度	29	30	令和元年度	2
1 農業	527	534	488	453	477
2 林業	9	12	17	15	13
3 水産業	39	47	37	43	39
4 鉱業	4,696	5,044	4,480	2,815	2,294
5 製造業	192,484	200,640	221,110	225,259	198,558
6 電気・ガス・水道・廃棄物処理業	9,655	10,706	9,934	8,918	9,520
7 建設業	22,825	23,353	22,140	21,236	21,618
8 卸売・小売業	44,034	47,263	46,435	45,166	46,525
9 運輸・郵便業	15,837	17,559	17,276	17,242	10,349
10 宿泊・飲食サービス業	9,155	12,695	12,370	12,084	12,042
11 情報通信業	4,484	3,853	3,931	4,285	4,090
12 金融・保険業	9,386	10,861	9,457	8,605	8,039
13 不動産業	47,419	49,851	47,174	47,517	47,888
14 専門・科学技術、業務支援サービス業	14,030	11,994	12,390	11,817	12,903
15 公務	12,354	12,689	12,895	13,174	14,014
16 教育	15,659	15,637	14,711	14,468	13,807
17 保健衛生・社会事業	38,809	42,415	39,611	39,851	40,267
18 その他のサービス	21,394	21,959	21,865	21,149	23,040
19 市町村内総生産	462,797	487,111	496,322	494,096	465,483

*総数と内訳は四捨五入の関係で一致しない場合がある。

資料：政策推進課（愛知県「あいちの市町村民所得」）

P-3 市内純生産（実数）

単位：百万円

区分		年度	平成28年度	29	30	令和元年度	2
1	農 業		371	393	337	321	326
2	林 業		6	7	11	10	8
3	水 産 業		27	33	25	29	27
4	鉱 業		1,794	2,088	1,762	1,125	927
5	製 造 業		139,667	142,201	156,843	153,187	117,273
6	電気・ガス・水道・廃棄物処理業		4,105	4,709	4,279	3,782	3,888
7	建 設 業		18,994	19,493	18,341	17,520	17,536
8	卸 売 ・ 小 売 業		34,538	37,227	36,376	35,168	35,574
9	運 輸 ・ 郵 便 業		9,898	11,128	10,892	10,725	5,543
10	宿泊・飲食サービス業		7,336	10,275	10,043	9,775	8,914
11	情 報 通 信 業		2,956	2,537	2,599	2,830	2,656
12	金 融 ・ 保 険 業		8,185	9,436	8,236	7,499	6,962
13	不 動 産 業		24,308	25,390	23,762	23,679	23,482
14	専門・科学技術、業務支援サービス業		11,445	9,729	10,011	9,492	10,182
15	公 務		8,369	8,496	8,642	8,731	9,096
16	教 育		11,668	11,606	10,923	10,748	10,220
17	保 健 衛 生 ・ 社 会 事 業		34,683	37,848	35,369	35,686	36,077
18	そ の 他 の サ ー ビ ス		14,864	15,529	15,484	15,174	15,674
19	市 町 村 内 純 生 産		333,213	348,127	353,936	345,480	304,365

*総数と内訳は四捨五入の関係で一致しない場合がある。

資料：政策推進課（愛知県「あいちの市町村民所得」）

P-4 市民所得（実数）

単位：百万円

区分	年度	平成28年度	29	30	令和元年度	2
1. 雇用者報酬		289,686	293,642	293,518	291,491	287,283
(1) 賃金・俸給		248,125	251,186	250,949	249,195	245,715
(2) 雇主の社会負担		41,561	42,455	42,569	42,296	41,568
a 雇主の現実社会負担		40,129	41,015	40,880	41,356	40,802
b 雇主の帰属社会負担		1,432	1,440	1,689	940	766
2. 財産所得		24,803	25,314	24,913	24,339	24,641
a 受取		25,764	26,178	25,651	25,003	25,188
b 支払		961	864	738	663	547
(1) 一般政府		△ 36	△ 15	59	125	180
a 受取		188	175	221	263	294
b 支払		225	190	162	137	114
(2) 家計		24,655	25,117	24,629	24,009	24,258
① 利子		3,524	3,759	4,061	5,726	4,959
a 受取		4,232	4,406	4,608	6,216	5,365
b 支払		708	647	547	490	406
② 配当		10,517	10,753	9,788	8,033	9,301
③ 保険契約者に帰属する財産所得		9,829	9,819	9,910	9,524	9,314
④ 賃貸料		785	786	870	726	683
(3) 対家計民間非営利団体		184	211	225	205	203
a 受取		213	238	254	241	230
b 支払		29	26	29	36	27
3. 企業所得		79,536	104,327	84,387	71,927	64,302
(1) 民間法人企業		44,854	69,909	53,529	40,854	31,974
(2) 公的企業		△ 972	△ 164	△ 1,326	△ 626	699
(3) 個人企業		35,653	34,583	32,185	31,699	31,629
a 農林水産業		84	89	△ 24	△ 49	△ 41
b その他の産業		14,348	13,399	11,929	11,336	10,896
c 持ち家		21,221	21,094	20,279	20,411	20,774
4. 市民所得		394,025	423,283	402,819	387,757	376,227

*総数と内訳は四捨五入の関係で一致しない場合がある。

資料：政策推進課（愛知県「あいちの市町村市民所得」）

P-5 市民家計所得（実数）

単位：百万円

区分	年度				
	平成28年度	29	30	令和元年度	2
1. 雇用者報酬	289,686	293,642	293,518	291,491	287,283
2. 営業余剰・混合所得	35,886	34,795	33,369	32,648	32,132
3. 財産所得	25,363	25,765	25,177	24,499	24,664
(1) 利子	4,232	4,406	4,608	6,216	5,365
(2) 配当	10,517	10,753	9,788	8,033	9,301
(3) その他の投資所得	9,829	9,819	9,910	9,524	9,314
(4) 賃貸料	785	786	870	726	683
4. 社会給付	76,718	76,220	76,689	78,229	80,022
(1) 現金による社会保障給付	57,929	58,478	58,891	58,975	59,715
(2) その他の社会保険年金給付	9,307	8,871	8,691	9,504	9,748
(3) その他の社会保険非年金給付	2,806	2,650	2,679	2,603	2,531
(4) 社会扶助給付	6,676	6,221	6,428	7,147	8,029
5. その他の経常移転	9,254	8,717	8,554	7,774	20,781
うち非生命保険金	4,632	4,167	3,875	3,292	3,596
6. 年金受給権の変動調整	△ 143	299	617	△ 72	△ 289
7. 市民家計所得	436,764	439,439	437,924	434,569	444,592

*総数と内訳は四捨五入の関係で一致しない場合がある。

資料：政策推進課（愛知県「あいちの市町村民所得」）

Q 司法・治安・消防

Q-1 登記

区分 年	総数		土地に対する登記		建物に対する登記		その他の登記	
	件数	個数	件数	個数	件数	個数	件数	個数
令和元年	74,617	157,951	55,789	117,260	17,824	38,271	1,004	2,420
2	57,004	124,926	38,757	86,335	17,184	35,773	1,063	2,818
3	57,895	116,515	39,351	77,451	17,551	37,106	993	1,958
4	55,393	116,601	37,925	79,679	16,475	34,698	993	2,224
5	55,765	114,111	38,017	76,541	16,625	35,116	1,123	2,454

*春日井市、犬山市、小牧市、尾張旭市、丹羽郡（大口町、扶桑町）分を含む。

資料：名古屋法務局民事行政部総務課

Q-2 民事訴訟事件

区分 年	旧受 件数	新 受							
		総数	通常 訴訟	手形・小 切手訴訟	少額 訴訟	少額訴訟判 決に対する 異議申立て	再審 (訴訟)	控訴 提起	抗告 提起
30	58	785	201	-	18	-	-	4	-
令和元年	59	631	165	-	7	-	-	6	1
2	40	566	151	-	15	-	-	7	-
3	56	505	121	-	7	-	-	10	-
4	37	474	138	-	4	-	-	2	-

瀬戸簡易裁判所（尾張旭市・長久手市分を含む。）の数値

注：本表の数値は、異同訂正が生じることがある。

Q-3 民事調停事件

区分 年	旧受 件数	新 受 件				
		総数	一般調停	宅地建 物調停	農事調停	商事調停
30	6	22	12	3	-	2
令和元年	5	30	22	5	-	-
2	9	19	14	4	1	-
3	5	23	8	11	-	2
4	7	29	20	4	-	3

瀬戸簡易裁判所（尾張旭市・長久手市分を含む。）の数値

注：本表の数値は、異同訂正が生じることがある。

件 数							既 済 数	未 済 数
和 解	督 促	公 示 催 告	保 命 全 令	過 料	共 助	そ の 他		
5	374	2	4	21	-	156	784	59
1	295	1	-	26	-	129	650	40
3	251	2	1	24	-	112	550	56
2	240	2	-	23	1	99	524	37
-	201	1	-	38	-	90	480	31

資料：名古屋地方裁判所

数			既 済 件 数	未 済 件 数
交 通 調 停	公 害 等 調 停	特 定 調 停		
3	-	2	23	5
3	-	-	26	9
-	-	-	23	5
1	-	1	21	7
1	-	1	27	9

資料：名古屋地方裁判所

Q-4 検察事件

年	区分	受 理 人 員			既		
		総 数	新 受	旧 受	総 数	起	
						公 判 請 求	略 式 命 令 請 求
平成 30年		1,508	1,486	22	1,493	-	159
令和 元年		1,399	1,384	15	1,381	-	205
2		1,188	1,170	18	1,137	-	252
3		1,257	1,206	51	1,235	-	258
4		1,157	1,135	22	1,143	-	150

Q-5 刑事事件

年	区分	旧 受 人 員	新 受 人 員				既 済 人 員	未 済 人 員
			第 1 審		再 審	そ の 他		
			通 常	略 式 ・ 交 通 即 決				
平成 30年		4	-	159	-	235	398	-
令和 元年		-	-	204	-	235	439	-
2		-	1	250	-	196	447	-
3		-	-	257	-	220	476	1
4		1	-	149	-	213	359	4

瀬戸簡易裁判所（尾張旭市・長久手市分を含む。）の数値
注：本表の数値は、異同訂正が生じることがある。

資料：名古屋地方裁判所

Q-6 少年院入出院人員

年	区分	入 院					
		総 数	15 歳 未 満	15 歳	16 歳	17 歳	18 歳
令和 元年		83	-	4	7	23	21
2		74	4	6	9	15	15
3		68	-	4	11	10	18
4		68	1	4	12	20	15
5		67	2	4	10	15	15

瀬戸少年院は国の機関であり、主に東海・北陸6県の家庭裁判所で少年院送致決定のあった少年を収容する矯正施設である。

済 人 員					未 済 理 人 員
訴	不 起 訴		中 止	他 に 送 致	
即 決 裁 判 請 求	起 訴 猶 予	そ の 他			
-	1,168	28	1	137	15
-	1,027	9	-	140	18
-	826	5	-	49	51
-	864	22	-	91	22
-	892	15	-	86	14

資料：名古屋地方検察庁

		出 院	年 末 収 容 人 員
19 歳	20 歳 以 上	男	男
24	4	103	63
22	3	79	58
23	2	72	54
15	1	67	55
19	2	66	56

資料：瀬戸少年院

Q-7 道路別交通事故発生件数（人身事故）

路線種別		年	令和2年				3			
			計	死亡	重傷	軽傷	計	死亡	重傷	軽傷
合計			475	-	16	459	549	-	22	527
国道	155号線		24	-	-	24	33	-	4	29
	248号線		34	-	1	33	29	-	1	28
	363号線		56	-	-	56	49	-	2	47
県道	名古屋多治見線		7	-	-	7	4	-	-	4
	名古屋瀬戸線		19	-	2	17	31	-	-	31
	瀬戸設楽線		8	-	-	8	7	-	-	7
	瀬戸大府東海線		17	-	1	16	19	-	1	18
	定光寺山脇線		3	-	-	3	10	-	-	10
	上半田川 名古屋線		13	-	-	13	7	-	-	7
	愛・地球博記念公園瀬戸線		30	-	3	27	37	-	-	37
	その他		32	-	-	32	46	-	1	45
市道	瀬戸新居線		5	-	-	5	10	-	-	10
	その他		196	-	8	188	233	-	12	221
その他	広場等		31	-	1	30	34	-	1	33

Q-8 交通事故発生状況

事故種別		年	令和元年	2	3	4	5
			合計	3,542	3,010	3,181	3,287
人身事故件数		517	405	452	448	371	
死傷者数		610	475	549	541	447	
死亡	件数	-	-	-	3	2	
	人数	-	-	-	3	2	
重傷	件数	13	16	19	18	9	
	人数	13	16	22	19	9	
軽傷	件数	504	389	433	427	360	
	人数	597	459	527	519	436	
物損事故件数		3,025	2,605	2,729	2,839	3,127	

資料：瀬戸警察署

4				5			
計	死亡	重傷	軽傷	計	死亡	重傷	軽傷
541	3	19	519	447	2	9	436
26	1	1	24	36	-	-	36
35	-	1	34	25	-	-	25
60	-	-	60	46	-	1	45
6	-	-	6	7	-	1	6
17	-	-	17	10	1	1	8
8	-	1	7	4	-	-	4
23	1	1	21	14	-	-	14
24	-	-	24	4	-	-	4
7	-	-	7	9	-	-	9
25	-	-	25	38	-	2	36
37	-	3	34	33	1	-	32
9	-	-	9	4	-	-	4
232	1	9	222	190	-	4	186
32	-	3	29	27	-	-	27

資料：瀬戸警察署

Q-9 犯罪発生状況

犯罪種別		年	令和元年	2	3	4	5
合計			509	500	405	540	535
凶悪犯	殺人		1	1	-	2	2
	強盗		1	1	1	1	-
	不同意性交等		3	1	-	3	2
	放火		-	-	2	-	-
粗暴犯	暴行		22	30	20	35	24
	傷害		18	14	11	10	15
	その他		6	6	2	11	6
窃盗犯			322	281	257	352	344
知能犯	詐欺		25	28	11	15	38
	横領		2	5	2	2	1
	その他		3	1	-	2	-
風俗犯	賭博		-	-	-	-	-
	わいせつ		*1	2	2	5	4
その他			105	130	97	102	99

*瀬戸市内ではなく、瀬戸警察署管内の数値

資料：瀬戸警察署

Q-12 時間別火災発生状況

額単位：千円

時間別	年	令和元年		2		3		4		5	
		件数	損害額	件数	損害額	件数	損害額	件数	損害額	件数	損害額
合計		38	130,757	25	24,727	19	1,291	23	37,521	35	67,079
0 ~ 1		-	-	-	-	-	-	-	-	-	-
1 ~ 2		2	395	2	3,236	1	-	-	-	-	-
2 ~ 3		1	40	2	-	2	56	1	12,433	-	-
3 ~ 4		1	18	-	-	-	-	-	-	-	-
4 ~ 5		-	-	-	-	-	-	1	1,346	-	-
5 ~ 6		1	4	1	100	-	-	2	198	1	-
6 ~ 7		2	63,495	1	-	-	-	-	-	1	-
7 ~ 8		1	-	-	-	-	-	1	-	1	500
8 ~ 9		3	-	-	-	-	-	1	60	3	-
9 ~ 10		5	283	2	7,349	-	-	2	7,544	1	45
10 ~ 11		2	8,690	-	-	-	-	-	-	3	1,239
11 ~ 12		2	-	3	17	1	319	2	7,206	2	873
12 ~ 13		3	152	3	-	3	2	-	10	6	2
13 ~ 14		3	22,622	1	-	2	236	1	-	5	13,365
14 ~ 15		2	248	3	10,403	2	-	-	-	2	375
15 ~ 16		1	34,245	1	1	2	50	2	4,304	1	-
16 ~ 17		1	-	1	1	1	-	1	-	2	34
17 ~ 18		3	480	1	584	2	613	3	26	1	24,272
18 ~ 19		-	-	-	-	1	-	-	-	-	-
19 ~ 20		2	32	-	-	-	-	-	-	1	238
20 ~ 21		1	27	-	-	2	15	1	4,156	1	7,253
21 ~ 22		-	-	-	-	-	-	2	141	1	18,783
22 ~ 23		2	26	-	-	-	-	3	97	1	100
23 ~ 24		-	-	-	-	-	-	-	-	-	-
不明		-	-	4	3,036	-	-	-	-	2	-

資料：消防本部

Q-13 火災損害状況

区分 年	出火件数 焼失面積・損失額											
	合計		建物			林野			車両		その他	
	件数	損害額 (千円)	件数	焼失面積 (㎡)	損害額 (千円)	件数	焼失面積 (a)	損害額 (千円)	件数	損害額 (千円)	件数	損害額 (千円)
令和元年	38	130,757	20	1,230	129,272	-	-	-	3	559	15	926
2	25	24,727	11	465	24,574	2	1	-	4	145	8	8
3	19	1,291	7	8	637	1	2	-	-	-	11	345
4	23	37,521	13	820	37,142	-	-	-	3	363	7	16
5	35	67,079	15	1,142	65,657	2	36	-	3	500	15	918

※火災種別ごとの損害額を計上したもの。(例：建物火災において、車両に損害が出た場合は、建物損害に計上)

資料：消防本部

Q-14 地域別火災発生状況

額単位：千円

連区別	年	令和元年		2		3		4		5	
		件数	損害額	件数	損害額	件数	損害額	件数	損害額	件数	損害額
合計		38	130,757	25	24,727	19	1,291	23	37,521	35	67,079
道 泉		1	-	-	-	-	-	1	-	1	4
深 川		2	22,444	-	-	-	-	-	-	1	-
古 瀬 戸		-	-	-	-	1	50	1	-	4	7,630
東 明		-	-	1	-	-	-	-	-	1	-
祖 母 懐		1	63,494	-	-	1	-	-	-	-	-
陶 原		1	-	2	17,608	1	15	1	198	-	-
長 根		1	18	1	-	-	-	-	-	1	24,272
效 範		1	3	3	38	1	56	2	7,260	2	-
水 南		1	7,092	-	-	-	-	1	-	-	-
水 野		4	103	2	-	5	-	2	70	10	14,238
西 陵		-	-	-	-	1	-	1	140	-	-
原 山 台		1	-	1	100	-	-	1	4,304	1	100
萩 山 台		3	-	-	-	-	-	-	-	-	-
八 幡 台		-	-	2	1	-	-	-	-	1	-
品 野		4	178	6	3,726	1	319	3	19,996	4	30
下 品 野		5	34,684	1	17	1	11	2	4,156	3	1,477
山 口		3	2,180	1	-	1	602	1	43	2	500
本 地		6	525	2	-	2	236	2	1,346	2	18,783
菱 野		3	32	1	3,236	4	2	2	6	2	45
新 郷		1	4	2	1	-	-	3	2	-	-

資料：消防本部

Q-15 気象別火災発生状況

額単位：千円

区分		令和元年		2		3		4		5	
		件数	損害額	件数	損害額	件数	損害額	件数	損害額	件数	損害額
風向	計	38	130,757	25	24,727	19	1,291	23	37,521	35	67,079
	北	-	-	-	-	-	-	-	-	1	-
	北々東	-	-	-	-	-	-	-	-	1	-
	北東	-	-	1	7,311	1	-	1	7,206	-	-
	東北東	2	27	2	-	1	56	2	198	-	-
	東	1	4	-	-	1	11	-	-	-	-
	東南東	1	18	-	-	1	-	1	7,538	1	100
	南東	3	347	-	-	1	-	-	-	3	238
	南々東	4	63,544	2	17	-	-	2	194	3	45
	南	3	41,337	1	-	4	-	3	10	3	32,148
	南々西	1	32	1	-	2	50	-	-	1	375
	南西	1	-	-	-	3	238	-	-	1	-
	西南西	-	-	1	6	-	-	1	-	-	-
	西	1	-	1	-	-	-	3	8,503	2	30
	西北西	3	146	7	10,988	4	936	1	25	8	2
	北西	8	24,415	7	6,267	-	-	3	12,434	5	8,626
北々西	8	886	1	38	1	-	4	1,413	6	25,515	
無風	2	1	1	100	-	-	2	-	-	-	
不明	-	-	-	-	-	-	-	-	-	-	
風速	5m/s未満	30	32,512	19	14,324	16	972	22	37,511	30	9,786
	5m/s以上	8	98,245	6	10,403	3	319	1	10	5	57,293
湿度	50%未満	12	23,184	9	11,026	5	384	7	4,340	16	26,759
	50%以上	26	107,573	16	13,701	14	907	16	33,181	19	40,320

資料：消防本部

Q-16 事故別救急出場状況

区分	年	令和元年		2		3		4		5	
		件数	搬送人員	件数	搬送人員	件数	搬送人員	件数	搬送人員	件数	搬送人員
合計		5,655	5,335	4,983	4,712	5,337	4,993	6,216	5,741	6,642	6,226
火災		10	9	5	4	4	3	4	5	6	4
自然災害		-	-	-	-	-	-	-	-	-	-
水難		-	-	-	-	-	-	-	-	-	-
交通		380	368	275	265	331	320	334	311	340	311
労働災害		46	45	37	36	53	51	77	75	49	46
運動競技		38	38	30	27	33	32	48	46	49	44
一般負傷		809	783	803	785	821	790	898	853	965	921
加害		16	14	16	14	14	8	22	17	5	4
自損行為		56	36	30	17	23	13	38	21	28	16
急病		3,882	3,718	3,484	3,327	3,671	3,473	4,441	4,139	4,805	4,551
その他		418	324	303	237	387	303	354	274	395	329

資料：消防本部

Q-17 年齢別搬送人員

区分	年	令和元年		2		3		4		5	
		男	女	男	女	男	女	男	女	男	女
合計		2,761	2,574	2,494	2,218	2,599	2,394	3,019	2,722	3,243	2,983
0～10歳	男	167		110		157		189		226	
	女		113		79		87		127		166
11～20歳	男	145		110		108		138		175	
	女		136		82		105		111		131
21～30歳	男	108		89		106		121		118	
	女		96		76		96		102		103
31～40歳	男	104		103		94		122		134	
	女		128		94		106		117		122
41～50歳	男	185		166		156		183		181	
	女		151		120		138		127		149
51～60歳	男	215		223		236		250		237	
	女		159		128		149		194		196
61～70歳	男	375		309		313		327		353	
	女		257		203		217		217		253
71歳以上	男	1,462		1,384		1,429		1,689		1,819	
	女		1,534		1,436		1,496		1,727		1,863
不明	男	-		-		-		-		-	
	女		-		-		-		-		-

資料：消防本部

Q-18 傷病程度別搬送人員

区分		年		2	3	4	5
		令和元年					
合計	計	5,335		4,712	4,993	5,741	6,226
	男	2,761		2,494	2,599	3,019	3,243
	女	2,574		2,218	2,394	2,722	2,983
死亡	男	24		11	10	17	18
	女	22		8	10	11	9
重症	男	124		102	143	138	119
	女	109		89	102	118	88
中等症	男	1,022		963	1,095	1,175	1,239
	女	883		820	950	987	1,087
軽症	男	1,591		1,418	1,351	1,689	1,867
	女	1,560		1,301	1,332	1,606	1,799

資料：消防本部

Q-19 曜日別救急出場件数

区分		年		2	3	4	5
		令和元年					
合計		5,655		4,983	5,337	6,216	6,642
日		789		765	750	887	937
月		872		713	795	945	1,002
火		822		720	785	929	969
水		780		703	736	840	909
木		785		748	751	853	1,007
金		817		664	794	902	883
土		790		670	726	860	935

資料：消防本部

Q-20 事故別救助出動状況

区分		年		2		3		4		5	
		件数	救助員	件数	救助員	件数	救助員	件数	救助員	件数	救助員
合計		82	35	73	33	94	46	92	50	128	66
火災	交通	-	-	-	-	1	1	-	-	-	-
機械による事故	建物	20	10	10	5	9	3	11	4	11	8
その他		2	1	2	1	-	-	1	-	-	-
		47	18	47	21	60	28	63	31	92	53
		13	6	14	6	24	14	17	15	25	5

資料：消防本部

R 財政

R-1 會計區分別歳入・歳出決算額

単位：千円

区分		年度	平成30年度	令和元年度	2	3	4
歳入	総額		70,377,870	75,354,799	89,354,464	80,139,532	78,330,294
	一般会計		38,864,345	44,956,923	57,973,512	49,014,988	46,933,202
	特別会計	国民健康保険事業	12,301,698	12,000,899	11,513,757	11,826,090	11,690,653
		下水道事業	3,629,673	2,649,308	-	-	-
		春雨墓苑	28,877	29,583	30,038	30,235	29,787
		介護保険事業	10,290,452	10,759,296	10,580,579	10,617,710	10,746,217
		後期高齢者医療	1,775,390	1,865,522	2,089,246	2,116,264	2,224,661
	公営企業会計	水道事業	3,487,435	3,093,268	3,420,044	3,016,608	2,997,828
		収益的	2,775,042	2,773,681	3,103,083	2,860,695	2,819,450
		資本的	712,393	319,587	316,961	155,913	178,378
		下水道事業	-	-	3,747,288	3,517,637	3,707,946
収益的		-	-	2,642,276	2,590,412	2,334,320	
資本的		-	-	1,105,012	927,225	1,373,626	
総額		67,939,582	73,519,032	86,621,429	77,031,380	76,184,703	
一般会計		37,169,351	43,357,520	54,993,834	46,118,632	44,336,059	
特別会計	国民健康保険事業	11,844,658	11,614,389	11,001,294	11,122,824	11,101,655	
	下水道事業	3,603,490	2,646,842	-	-	-	
	春雨墓苑	28,877	29,583	30,038	30,235	29,787	
	介護保険事業	9,673,915	10,527,902	10,515,496	10,445,501	10,547,346	
	後期高齢者医療	1,766,056	1,856,940	2,078,963	2,105,737	2,214,180	
公営企業会計	水道事業	3,853,235	3,485,856	3,838,300	3,262,661	3,948,801	
	収益的	2,317,908	2,334,389	2,617,553	2,418,856	2,373,955	
	資本的	1,535,327	1,151,467	1,220,747	843,805	1,574,846	
	下水道事業	-	-	4,163,504	3,945,790	4,006,875	
	収益的	-	-	2,556,202	2,564,699	2,243,661	
	資本的	-	-	1,607,302	1,381,091	1,763,214	

資料：財政課

R-2 一般会計財源別歳入決算額

単位：千円

区分		年度		2	3	4	
		平成30年度	令和元年度				
総額		38,864,345	44,956,923	57,973,512	49,014,988	46,933,202	
計		23,327,875	24,141,366	25,225,387	25,562,728	25,079,248	
自 主 財 源	市税	18,556,431	18,958,350	18,876,881	18,490,874	19,063,560	
	分担金及び負担金	263,982	227,815	163,182	149,248	159,148	
	使用料及び手数料	725,551	604,086	496,050	527,992	542,634	
	財産収入	199,466	408,748	434,354	179,953	180,456	
	寄附金	11,183	16,990	272,921	544,081	208,612	
	繰入金	537,003	967,683	2,162,637	1,334,441	738,787	
	繰越金	1,716,318	1,694,993	1,599,403	2,979,677	2,896,356	
	諸収入	1,317,941	1,262,701	1,219,959	1,356,462	1,289,695	
	計		15,536,470	20,815,557	32,748,125	23,452,260	21,853,954
	依 存 財 源	地方譲与税	305,856	310,736	314,943	320,518	324,948
利子割交付金		38,858	17,404	19,100	12,333	8,331	
配当割交付金		110,614	120,897	111,857	151,112	146,207	
株式等譲渡所得割交付金		83,612	62,259	105,612	172,370	100,610	
法人事業税交付金		-	-	96,192	210,940	320,069	
地方消費税交付金		2,314,351	2,194,785	2,718,892	2,965,069	3,077,815	
ゴルフ場利用税交付金		35,406	34,482	33,009	35,719	35,445	
自動車取得税交付金		176,428	91,483	-	5	4	
環境性能割交付金		-	28,216	61,106	58,846	72,249	
地方特例交付金		125,947	398,209	187,073	351,939	200,383	
地方交付税		2,643,022	2,612,075	2,753,862	4,017,283	4,386,790	
交通安全対策特別交付金		17,693	17,200	19,861	19,197	17,654	
国庫支出金		4,744,847	6,938,117	20,299,304	10,989,815	8,401,044	
県支出金	2,650,236	2,826,594	3,155,414	2,974,114	3,314,616		
市債	2,289,600	5,163,100	2,871,900	1,173,000	1,447,789		

資料：財政課

R-3 一般会計目的別歳出決算額

単位：千円

区分		年度		2	3	4
		平成30年度	令和元年度			
総額		37,169,352	43,357,520	54,993,834	46,118,632	44,336,059
議 総 民 衛 労 農 商 土 消 教 災 公	会費	319,562	324,366	318,978	321,336	319,082
	総務費	5,098,008	5,205,074	18,595,513	7,887,590	7,809,105
	民生費	15,793,402	16,304,859	17,306,574	19,070,897	18,594,854
	衛生費	3,581,276	4,013,915	4,839,753	4,589,363	5,596,178
	労働費	2,470	2,543	2,199	2,259	2,734
	農林水産業費	126,094	120,171	167,646	174,882	184,872
	商工費	1,192,064	1,255,715	1,492,750	1,555,601	1,130,702
	土木費	2,894,480	3,167,444	3,556,785	4,266,753	3,463,107
	消防費	1,302,162	1,278,574	1,415,292	1,999,495	1,326,517
	教育費	4,662,584	9,541,366	5,237,066	4,131,796	3,676,203
	災害復旧費	-	-	-	-	-
	公債費	2,197,250	2,143,493	2,061,278	2,118,660	2,232,705

資料：財政課

R-4 普通会計性質別歳出決算額

区分		年度	平成30年度	令和元年度	2	3
総額			37,194,510	43,380,377	55,005,552	46,130,830
人	件	費	5,759,266	6,011,856	6,833,783	6,890,908
物	件	費	6,190,488	6,329,904	5,988,114	7,096,887
維持	補修	費	542,980	479,525	630,451	675,289
扶	助	費	9,173,638	9,727,824	9,926,707	12,880,436
補助	費	等	3,879,475	4,046,836	19,132,980	4,906,789
建設	事業	費	3,526,814	8,731,830	4,682,459	4,176,681
公	債	費	2,219,073	2,165,235	2,082,939	2,140,239
積	立	金	876,887	736,850	1,213,068	2,950,978
投資	資金	及	91,000	91,000	70,000	70,000
繰	出	金	4,934,889	5,059,517	4,445,051	4,342,623

R-5 個人市民税課税標準段階別課税状況

区分	総数		10万円以下		10万円超100万円以下	
	納税義務者	所得割額	納税義務者	所得割額	納税義務者	所得割額
令和元年度	60,832	7,206,236	2,666	53,264	19,298	601,558
2	61,242	7,230,433	2,623	53,264	19,562	601,976
3	61,212	7,058,502	2,623	36,285	19,865	608,285
4	61,551	7,208,611	2,505	47,386	19,795	613,399
5	61,685	7,215,472	2,439	35,439	19,561	597,322

R-6 税目別不納欠損決算額

単位：千円

区分		年度	平成30年度	令和元年度	2	3	4
総額			51,527	22,585	40,779	16,638	66,632
個	人		20,454	9,957	10,834	11,599	23,275
法	人		1,631	1,432	950	364	781
固定	資産	税	23,780	8,633	23,514	3,331	35,072
軽	自動車	税	1,153	970	1,155	726	1,016
特別	土地	保有	-	-	-	-	-
都市	計	画	4,509	1,593	4,326	618	6,487

資料：税務課

単位：千円

4

44,344,699

6,831,646

7,498,634

543,054

11,562,867

6,129,809

3,366,827

2,254,203

1,627,841

70,000

4,459,818

資料：財政課

各年度7月1日現在 単位：人，千円

100万円超 300万円以下		300万円超 1,000万円以下		1,000万円超	
納税義務者	所得割額	納税義務者	所得割額	納税義務者	所得割額
27,123	2,777,489	10,975	2,897,617	770	876,308
27,149	2,789,424	11,123	2,900,216	785	885,553
27,248	2,744,303	10,727	2,795,927	749	873,702
27,292	2,744,135	11,166	2,874,127	793	929,564
27,391	2,772,740	11,452	2,922,248	842	887,723

資料：税務課

R-7 税目別納税義務者数

単位：人（軽自動車税は台数）

区分	年度	平成30年度 令和元年度 2 3 4				
		平成30年度	令和元年度	2	3	4
個人市民税		64,638	65,200	65,607	65,644	65,868
法人	〃	3,280	3,270	3,319	3,331	3,369
固定資産税	土地	39,716	40,030	40,304	40,624	40,916
	〃 家屋	42,967	43,250	43,624	43,787	44,232
	〃 償却資産	1,317	1,380	1,384	1,312	1,440
軽自動車税		38,149	38,079	38,119	38,165	38,312
鉱産税		9	9	9	9	9
特別土地保有分		-	-	-	-	-
〃 取得分		-	-	-	-	-
都市計画税	土地	35,563	35,812	36,064	36,359	36,603
	〃 家屋	33,911	34,131	34,452	34,606	35,017

資料：税務課

R-8 市税の決算状況

単位：千円

区分	年度	平成30年度	令和元年度	2	3	4
	調定済額総額	19,046,957	19,387,620	19,246,357	18,817,436	19,392,844
	徴収率(%)	97.42	97.79	98.08	98.26	98.30
	収入済総額	18,556,431	18,958,350	18,876,881	18,490,874	19,063,560
	(普通税)					
税	市 民 税	8,867,660	8,911,488	8,728,340	8,577,423	8,819,174
	個人市民税	7,464,865	7,540,571	7,561,188	7,423,010	7,487,526
	現年課税分	7,366,975	7,449,289	7,480,855	7,360,078	7,426,274
	滞納繰越分	97,890	91,282	80,333	62,932	61,252
	法人市民税	1,402,795	1,370,917	1,167,152	1,154,413	1,331,648
	現年課税分	1,400,705	1,368,327	1,163,945	1,150,401	1,330,067
	滞納繰越分	2,090	2,590	3,207	4,012	1,581
	固 定 資 産 税	7,254,800	7,567,212	7,727,649	7,473,090	7,727,702
	土 地	2,665,353	2,659,751	2,669,508	2,664,251	2,680,744
	家 屋	3,193,700	3,342,753	3,461,311	3,327,448	3,500,328
目	償 却 資 産	1,225,011	1,404,239	1,434,028	1,345,111	1,401,377
	滞 納 繰 越 分	79,028	66,851	68,222	41,863	45,163
	交 付 金	91,708	93,618	94,580	94,417	100,090
	軽 自 動 車 税	257,869	269,314	284,266	291,648	309,675
	市 た ば こ 税	814,281	828,041	729,993	776,467	793,874
	鉱 産 税	3,510	3,017	2,206	2,196	2,221
	特別土地保有税	-	-	-	-	-
	(目的税)					
	都 市 計 画 税	1,358,311	1,379,278	1,404,427	1,370,050	1,410,914

資料：税務課

R-9 市債（目的別現在高）

各年度末現在 単位：千円

区分	年度	平成30年度	令和元年度	2	3	4
総額		34,712,708	37,713,867	38,287,373	36,882,057	35,987,718
1. 一般会計債		22,482,556	25,638,911	26,563,084	25,710,764	25,004,389
(1) 総務債		1,793,595	1,899,780	1,902,413	1,926,818	2,524,596
(2) 民生債		197,614	176,337	164,018	196,822	321,048
(3) 衛生債		234,758	241,969	210,975	183,004	158,776
(4) 農林水産業債		79,170	73,948	67,660	61,366	55,065
(5) 商工債		22,766	20,205	24,338	25,066	22,488
(6) 土木債		962,449	994,418	1,105,726	1,202,845	1,256,303
(7) 都市計画債		1,732,497	1,459,639	1,292,855	1,216,663	1,153,303
(8) 消防債		201,428	181,810	181,684	167,614	147,265
(9) 教育債		1,844,117	5,050,551	6,025,134	6,015,918	5,862,353
(10) 災害復旧債		8,736	6,569	4,390	2,200	-
(11) その他		15,405,426	15,533,685	15,583,891	14,712,448	13,503,192
2. 特別会計債		10,988,914	11,012,825	72,888	51,556	30,223
(1) 公共下水道事業債		10,873,358	10,918,603	-	-	-
(2) 春雨墓苑事業債		115,556	94,222	72,888	51,556	30,223
3. 公営企業会計債		1,241,238	1,062,131	11,651,401	11,119,737	10,953,106
(1) 水道事業債		1,241,238	1,062,131	885,140	713,085	573,317
(2) 下水道事業債		-	-	10,766,261	10,406,652	10,379,789

資料：財政課

R-10 市債（借入先別現在高）

各年度末現在 単位：千円

区分	年度	平成30年度	令和元年度	2	3	4
総額		34,712,708	37,713,867	38,287,373	36,882,057	35,987,718
1. 政府資金		23,415,797	24,312,674	24,785,331	23,657,000	22,212,174
(1) 財政融資資金		20,325,534	21,639,606	22,522,425	21,795,500	20,721,221
(2) 郵政公社資金		3,090,263	2,673,068	2,262,906	1,861,500	1,490,953
(7) 郵便貯金資金		1,172,557	985,038	797,146	608,879	420,237
(4) 簡易生命保険資金		1,917,706	1,688,030	1,465,760	1,252,621	1,070,716
2. 地方公共団体金融機構		8,183,437	9,880,177	9,782,232	9,640,429	10,261,469
3. 市中銀行		89,423	70,478	51,533	32,589	13,645
4. その他の金融機関		253,617	266,206	345,755	309,960	277,515
5. 共済組合		2,762,542	3,184,332	3,322,522	3,242,079	3,222,915
6. その他		7,892	-	-	-	-

資料：財政課

R-11-1 市有財産（土地）

各年度末現在 単位：㎡

年度		令和元年度	2	3	4
区分					
総数		4,552,225.13	4,489,181.17	4,489,401.94	4,503,760.57
本庁舎		12,590.30	12,590.30	12,590.30	12,590.30
その他の 行政機関	消防施設	17,453.03	17,450.72	19,788.11	19,742.11
	その他の施設	112,908.86	58,783.04	58,783.04	58,783.04
公共用 財産	学校	892,588.94	782,083.06	781,873.33	787,103.82
	公営住宅	51,723.79	51,723.79	51,723.79	51,723.79
	公園	987,695.15	993,467.85	997,267.87	1,000,937.93
	その他の施設	536,500.09	650,226.77	652,725.04	655,836.13
山林		197,382.08	185,347.08	181,695.08	181,820.22
原野		35,179.91	35,179.91	35,179.91	35,221.10
雑種地		287,514.78	274,310.12	270,201.69	271,936.98
砂防地		16,982.12	16,982.12	16,982.12	16,982.12
宅地		65,427.60	65,607.64	64,194.33	64,067.33
溝渠		777,190.21	777,744.33	777,509.89	778,108.26
堤敷		228,612.08	228,649.08	229,852.08	229,872.08
溜池		220,100.70	226,659.87	226,659.87	226,659.87
墓地		112,375.49	112,375.49	112,375.49	112,375.49

※企業会計を除く

資料：財政課

R-11-2 市有財産（建物）

各年度末現在 単位：㎡

年度		令和元年度	2	3	4
区分					
総数		357,329.58	323,119.03	322,939.33	318,879.65
本庁舎		13,951.00	13,951.00	13,951.00	13,951.00
その他の 行政機関	消防施設	5,209.39	5,209.39	5,209.39	5,360.83
	その他の施設	35,369.29	13,787.74	13,829.74	13,735.91
公共用 財産	学校	180,983.00	149,233.00	149,233.00	149,233.00
	公営住宅	9,500.00	9,292.00	9,203.30	9,085.60
	公園	1,737.00	1,686.00	1,686.00	1,686.00
	その他の施設	110,538.90	129,918.90	129,785.90	125,786.31
墓地		41.00	41.00	41.00	41.00

※企業会計を除く

資料：財政課

R-12-1 用途別市有財産（行政財産・土地）

各年度末現在 単位：㎡

区分	年度			
	令和元年度	2	3	4
総 数	3,874,727.94	3,725,331.67	3,737,719.18	3,748,582.22
本庁舎	12,590.30	12,590.30	12,590.30	12,590.30
消防庁舎	17,453.03	17,450.72	19,788.11	19,742.11
上品野倉庫	247.65	247.65	247.65	247.65
穴田企業団地下水処理場	2,621.00	2,621.00	2,621.00	2,621.00
旧大気汚染測定所倉庫	123.85	123.85	123.85	123.85
水野支所	1,669.42	-	-	-
幡山支所	2,903.80	2,903.80	2,903.80	2,903.80
品野支所	1,330.77	-	-	-
クリーンセンター	32,051.00	32,051.00	32,051.00	32,051.00
ノベルティ・子ども創造館	3,220.17	3,220.17	3,220.17	3,220.17
西部浄化センター	29,970.60	-	-	-
水野浄化センター	21,155.03	-	-	-
教職員住宅	2,184.28	2,184.28	2,184.28	2,184.28
学校給食センター	7,696.29	7,696.29	7,696.29	7,696.29
斎苑	7,735.00	7,735.00	7,735.00	7,735.00
小学校	509,862.49	399,356.61	399,356.61	399,356.61
中学校	277,072.59	277,072.59	276,862.86	277,033.35
小中一貫校	105,653.86	105,653.86	105,653.86	110,713.86
市営住宅	51,723.79	51,723.79	51,723.79	51,723.79
公園	987,695.15	993,467.85	997,267.87	1,000,937.93
勤労青少年ホーム	17,667.00	17,667.00	17,667.00	17,667.00
北スポーツ施設	26,563.90	26,563.90	26,563.90	26,563.90
品野台地域交流センター	3,031.66	3,031.66	3,031.66	3,031.66
道泉地域交流センター	1,763.22	1,763.22	1,763.22	1,625.27
新郷地域交流センター	3,348.26	3,348.26	3,348.26	3,348.26
水野地域交流センター	-	1,669.42	1,669.42	1,669.42
西陵地域交流センター	4,987.00	4,987.00	4,987.00	4,987.00
下品野地域交流センター	1,413.00	2,743.77	2,743.77	2,743.77
パーティセと	1,800.73	1,800.73	1,800.73	1,800.73
公民館	36,291.64	36,291.64	36,291.64	36,255.22
デジタルリサーチパークセンター地区	9,792.74	9,792.74	9,792.74	9,792.74
穴田企業団地集会所	1,993.00	1,993.00	1,993.00	1,993.00
工業団地用地	30,363.80	30,363.80	30,363.80	30,363.80
瀬戸サイト跡地	12,327.11	12,327.11	12,327.11	12,322.81
陶の路広場	505.95	505.95	505.95	505.95
せとまちツクリテセンター	189.71	189.71	189.71	189.71
観光用駐車場	1,813.53	1,813.53	1,813.53	1,813.53
窯垣の小径ギャラリー	925.24	925.24	925.24	925.24
産業広告塔	1.44	1.44	1.44	1.44
窯垣の小径資料館	905.68	905.68	905.68	905.68
瀬戸染付工芸館	660.18	660.18	660.18	660.18
北川民次記念館	824.09	824.09	824.09	824.09
穴田古窯址用地	6,097.13	6,097.13	6,097.13	6,097.13
埋蔵文化財収蔵施設用地	2,839.00	2,839.00	2,839.00	2,839.00
文化センター	1,666.54	1,666.54	1,666.54	1,666.54
荏坪古墳史跡整備地	332.95	332.95	332.95	332.95
山繁商店跡地	2,808.44	2,808.44	2,808.44	2,808.44
瓶子窯跡	19,274.00	19,274.00	19,274.00	19,274.00
瀬戸蔵	8,263.05	8,263.05	8,263.05	8,263.05
瀬戸蔵駐車場	1,199.54	1,199.54	1,199.54	1,199.54
パーティセと駐車場	588.82	588.82	588.82	588.82
駐車場用地	21,397.23	21,397.23	22,470.05	22,470.05
駐車場整備用地	976.00	976.00	976.00	976.00
しなのバスセンター	1,392.46	1,392.46	1,392.46	1,392.46
バス転回場	1,663.00	1,663.00	1,663.00	1,663.00
ほたるの里	17,088.28	17,088.28	17,088.28	17,088.28
北丘憩いの家・体育館	9,410.00	9,410.00	9,410.00	9,410.00

※企業会計を除く

各年度末現在 単位：㎡

区分	年度	令和元年度	2	3	4
廃棄物集積所		3,876.26	3,921.39	3,931.84	3,941.94
殉国慰霊塔敷地		5,961.05	5,961.05	5,961.05	5,961.05
陶原憩いの家		221.44	221.44	221.44	221.44
高齢者生きがい活動施設		1,142.27	1,142.27	1,142.27	1,142.27
老人憩いの家		1,491.21	1,491.21	1,491.21	1,491.21
水野在宅福祉センター		2,638.47	2,638.47	2,638.47	2,638.47
八幡池魚釣り場		7,148.26	7,148.26	7,148.26	7,148.26
せとっ子ファミリー交流館		1,882.67	1,882.67	1,882.67	1,882.67
保育園		77,379.81	75,170.30	75,170.30	76,248.30
やすらぎ会館第2駐車場		1,841.31	1,841.31	1,841.31	1,841.31
福祉保健センター		6,952.32	6,952.32	6,952.32	6,952.32
のぞみ学園		11,705.35	11,705.35	11,705.35	11,705.35
市街地整備事業用地		1,456.68	1,281.57	1,281.57	1,281.57
中橋線		183.28	183.28	183.28	183.28
山口駅前広場		5,795.60	5,795.60	5,795.60	5,795.60
後田線		167.08	167.08	167.08	167.08
東部線関連整備事業		9,665.46	9,665.46	9,665.46	9,665.46
東部線関連農業施設整備事業		73.64	73.64	73.64	73.64
東部線関連若宮地区		352.05	352.05	352.05	352.05
国道363号接続市道改良事業用地		98.95	98.95	98.95	98.95
赤津山口線		291.26	291.26	291.26	291.26
八王子1号線道路事業用地		28.78	28.78	28.78	28.78
設楽線接続市道改良事業用地		521.21	521.21	521.21	521.21
春雨3号線		267.26	267.26	267.26	267.26
東部線接続市道改良工事		455.85	455.85	455.85	455.85
市役所駅前広場		1,856.52	1,856.52	1,856.52	1,856.52
ポンプ場用地		359.00	359.00	359.00	359.00
駅前広場用地		24,203.61	24,203.61	24,203.61	24,203.61
自転車駐輪場用地		1,111.71	1,111.71	1,111.71	1,111.71
河川排水路予定用地		1,767.81	1,295.93	1,124.74	1,124.74
内田町地内水防倉庫等建設予定地		1,008.70	1,008.70	1,008.70	1,008.70
設楽線整備に伴う木ノ下川整備事業		207.01	207.01	207.01	207.01
京町地内都市緑化整備事業		297.62	297.62	297.62	297.62
本地大塚古墳		487.00	487.00	487.00	487.00
新世紀工芸館		951.13	951.13	951.13	951.13
街路用地		28,291.44	30,417.37	32,003.56	32,358.41
観光道路		6,859.00	6,859.00	6,859.00	6,859.00
溝渠		777,190.21	777,744.33	777,509.89	778,108.26
堤敷		228,612.08	228,649.08	229,852.08	229,872.08
溜池		220,100.70	226,659.87	226,659.87	226,659.87
墓地		112,375.49	112,375.49	112,375.49	112,375.49
雑種地		326.00	326.00	3,319.00	3,444.84

資料：財政課

R-12-2 用途別市有財産（行政財産・建物）

各年度末現在 単位：㎡

区分	年度	令和元年度	2	3	4
総	数	348,740.98	293,624.43	293,577.73	293,582.05
本庁舎		13,951.00	13,951.00	13,951.00	13,951.00
消防庁舎		5,209.39	5,209.39	5,209.39	5,360.83
災害対策備蓄倉庫		603.48	603.48	645.48	551.65
庁舎付属施設		110.00	110.00	110.00	110.00
上品野倉庫		99.00	99.00	99.00	99.00
穴田企業団地下水処理場		692.00	692.00	692.00	692.00
旧大気汚染測定所倉庫		20.00	20.00	20.00	20.00
水野支所		109.00	109.00	109.00	109.00
幡山支所		152.00	152.00	152.00	152.00
品野支所		87.00	87.00	87.00	87.00
クリーンセンター		4,223.00	4,223.00	4,223.00	4,223.00
ノベルティ・こども創造館		2,666.00	2,666.00	2,666.00	2,666.00
西部浄化センター		14,457.55	0.00	0.00	0.00
水野浄化センター		7,124.00	0.00	0.00	0.00
教職員住宅		452.26	452.26	452.26	452.26
学校給食センター		1,630.00	1,630.00	1,630.00	1,630.00
斎苑		2,944.00	2,944.00	2,944.00	2,944.00
小学校		101,268.00	81,651.00	81,651.00	81,651.00
中学校		63,731.00	51,598.00	51,598.00	51,598.00
小中一貫校		15,984.00	15,984.00	15,984.00	15,984.00
市営住宅		9,500.00	9,292.00	9,203.30	9,085.60
公園		1,737.00	1,686.00	1,686.00	1,686.00
北スポーツ施設管理棟		77.00	77.00	77.00	77.00
勤労青少年ホーム		620.00	620.00	620.00	620.00
市民公園付属施設		10,017.00	10,017.00	10,017.00	10,017.00
品野台地域交流センター		835.00	835.00	835.00	835.00
道泉地域交流センター		629.00	629.00	629.00	629.00
新郷地域交流センター		792.00	792.00	792.00	792.00
水野地域交流センター		660.00	660.00	660.00	660.00
西陵地域交流センター		870.00	870.00	870.00	870.00
下品野地域交流センター		771.00	771.00	771.00	771.00
南山中学校クラブハウス		150.00	150.00	150.00	150.00
野外活動センター		2,342.00	2,342.00	2,342.00	2,342.00
パーティせと		6,291.00	6,291.00	6,291.00	6,291.00
公民館		8,152.00	7,187.00	7,187.00	7,187.00
西部コミュニティセンター		272.00	272.00	272.00	272.00
デジタルリサーチパークセンター		1,700.00	1,700.00	1,700.00	1,700.00

※企業会計を除く

各年度末現在 単位：㎡

区分	年度	令和元年度	2	3	4
穴田企業団地集会所		157.00	157.00	157.00	157.00
瀬戸サイト跡地		3,972.44	3,972.44	3,972.44	3,972.44
道の駅		721.00	721.00	721.00	721.00
瀬戸宮前商店街		170.00	170.00	170.00	170.00
観光用駐車場公衆便所		25.00	25.00	25.00	25.00
陶の路ポケットパーク公衆便所		28.00	28.00	28.00	28.00
せとまちツクリテセンター		78.00	78.00	78.00	78.00
無風庵		90.00	90.00	90.00	90.00
窯垣の小径ギャラリー		198.00	198.00	198.00	198.00
窯垣の小径資料館		178.00	178.00	178.00	187.41
瀬戸染付工芸館		397.00	397.00	397.00	397.00
北川民次記念館		210.00	210.00	210.00	210.00
文化センター		11,272.00	11,272.00	11,272.00	11,272.00
暫定埋蔵文化財収蔵施設		773.00	773.00	773.00	773.00
国指定史跡小長曾陶器窯跡覆屋		133.00	133.00	133.00	133.00
鹿乗町文化財収蔵庫		268.00	268.00	268.00	268.00
山繁商店跡地		1,155.00	1,155.00	1,155.00	1,155.00
歴史民俗資料館		871.00	871.00	871.00	871.00
瀬戸蔵本館棟		11,201.00	11,201.00	11,201.00	11,201.00
瀬戸蔵駐車場棟		5,093.00	5,093.00	5,093.00	5,093.00
パルティせと駐車場		5,266.00	5,266.00	5,266.00	5,266.00
しなのバスセンター		25.00	25.00	25.00	25.00
バス転回場		109.00	109.00	109.00	109.00
高齢者生きがい活動施設		582.00	582.00	582.00	582.00
老人憩いの家		705.00	705.00	705.00	705.00
水野在宅福祉センター		915.00	915.00	915.00	915.00
八幡池魚釣り場		23.00	23.00	23.00	23.00
交通児童遊園		247.00	247.00	247.00	247.00
せとっ子ファミリー交流館		820.00	820.00	820.00	820.00
保育園		12,695.00	12,134.00	12,134.00	12,134.00
福祉保健センター		5,503.00	5,503.00	5,503.00	5,503.00
のぞみ学園		710.00	710.00	710.00	765.00
瀬戸旭休日急病診療所		312.00	312.00	312.00	312.00
洞窯跡の杜		38.86	38.86	38.86	38.86
山口駅前広場		38.00	38.00	38.00	38.00
駅前広場		115.00	115.00	115.00	115.00
図書館		1,509.00	1,509.00	1,509.00	1,509.00
新世紀工芸館		1,169.00	1,169.00	1,169.00	1,169.00
墓地		41.00	41.00	41.00	41.00

資料：財政課

R-13-1 用途別市有財産（普通財産・土地）

各年度末現在 単位：㎡

区分	年度	令和元年度	2	3	4
総数		677,497.19	763,849.50	751,682.76	755,178.35
宅地		65,427.60	65,607.64	64,194.33	64,067.33
山林		197,382.08	185,347.08	181,695.08	181,820.22
原野		35,179.91	35,179.91	35,179.91	35,221.10
雑種地		287,188.78	273,984.12	266,882.69	268,492.14
砂防地		16,982.12	16,982.12	16,982.12	16,982.12
その他施設		42,324.88	152,830.76	152,830.76	154,677.97
西十三塚町集会所		37.00	37.00	37.00	37.00
東印所町集会所		323.00	323.00	323.00	323.00
五位塚町集会所Ⅰ		250.03	250.03	250.03	250.03
五位塚町集会所Ⅱ		250.43	250.43	250.43	250.43
万徳集会所		327.00	327.00	327.00	327.00
塩草町集会所		454.45	454.45	454.45	454.45
窯元集会所		288.00	288.00	288.00	288.00
太子会館		1,990.00	1,990.00	1,990.00	1,990.00
東一里塚町集会所		1,000.00	1,000.00	1,000.00	1,000.00
春雨町集会所		283.00	283.00	283.00	283.00
萩殿町集会所		657.00	657.00	657.00	657.00
水無瀬会館		562.00	562.00	562.00	562.00
市場町会館		113.67	113.67	113.67	113.67
汗干町集会所		253.87	253.87	253.87	253.87
北脇福祉会館		247.93	247.93	247.93	247.93
效範集会所		92.52	92.52	92.52	92.52
效範町集会所		1,204.00	1,204.00	1,204.00	1,204.00
北山集会所		250.00	250.00	250.00	250.00
水南自治会館用地		360.00	360.00	360.00	360.00
北松山町集会所		256.18	256.18	256.18	256.18
上松山町集会所		190.34	190.34	190.34	190.34
和郷会館		929.99	929.99	929.99	929.99
十軒町公会堂		582.98	582.98	582.98	582.98
内田町集会所		114.83	114.83	114.83	114.83
鹿乗町民会館		487.89	487.89	487.89	487.89
品野町1・3丁目集会所		250.01	250.01	250.01	250.01
中品野会館		78.90	78.90	78.90	78.90
北丘みどり会館		1,577.00	1,577.00	1,577.00	1,577.00
広之田町集会所		364.67	364.67	364.67	364.67
鳥原会館		375.86	375.86	375.86	375.86
窯町集会所		270.54	270.54	270.54	270.54
上品野集会所Ⅰ		4,135.13	4,135.13	4,135.13	4,135.13
上品野集会所Ⅱ		59.76	59.76	59.76	59.76
白岩町民会館		372.46	372.46	372.46	372.46
片草町民会館		386.64	386.64	386.64	386.64

※企業会計を除く

各年度末現在 単位：㎡

区分	年度			
	令和元年度	2	3	4
上半田川町民会館	756.00	756.00	756.00	756.00
下半田川町民会館	1,326.12	1,326.12	1,326.12	1,326.12
定光寺町民会館	795.03	795.03	795.03	795.03
幡野町集会所	591.22	591.22	591.22	591.22
新郷自治会中部集会所	992.41	992.41	992.41	992.41
本地会館	904.42	904.42	904.42	904.42
上之山町集会所	230.72	230.72	230.72	230.72
サンヒル上之山集会所	350.00	350.00	350.00	350.00
サンヒル上之山南集会所	414.58	414.58	414.58	414.58
赤重町集会所	946.03	946.03	946.03	946.03
緑町・白山町集会所	216.51	216.51	216.51	216.51
菱野集会所	24.00	24.00	24.00	24.00
ふじの台集会所	250.00	250.00	250.00	250.00
ゆりの台集会所	357.00	357.00	357.00	357.00
高根町1丁目集会所	306.00	306.00	306.00	306.00
東山町集会所	496.06	496.06	496.06	496.06
ガーデンヒルズ瀬戸東山集会所	509.39	509.39	509.39	509.39
みずの坂集会所	568.98	568.98	568.98	568.98
東松山東集会所	250.00	250.00	250.00	250.00
八王子集会所	373.32	373.32	373.32	373.32
銀杏木町集会所	50.81	50.81	50.81	50.41
川北町児童館	224.00	224.00	224.00	224.00
北みずの坂集会所	456.54	456.54	456.54	456.54
長根ふれあいセンター”連”	-	2,209.51	2,209.51	2,209.51
集会所用地	942.14	942.14	942.14	942.14
下品野ふれあい会館	1,303.46	-	-	-

資料：財政課

R-13-2 用途別市有財産（普通財産・建物）

各年度末現在 単位：㎡

区分	年度	令和元年度	2	3	4
	総数	8,588.60	29,494.60	29,361.60	25,297.60
西十三塚集会所	46.00	46.00	46.00	46.00	46.00
五位塚町集会所Ⅰ	149.00	149.00	149.00	149.00	149.00
五位塚町集会所Ⅱ	145.00	145.00	145.00	145.00	145.00
万徳集会所	149.00	149.00	149.00	149.00	149.00
塩草町集会所	149.00	149.00	149.00	149.00	149.00
窯元集会所	116.00	116.00	116.00	116.00	116.00
太子会館	274.00	274.00	274.00	274.00	274.00
東一里塚町集会所	155.00	155.00	155.00	155.00	155.00
春雨町集会所	146.00	146.00	146.00	146.00	146.00
萩殿町集会所	179.00	179.00	179.00	179.00	179.00
水無瀬会館	164.00	164.00	164.00	164.00	164.00
汗干町集会所	150.00	150.00	150.00	150.00	150.00
北山集会所	142.00	142.00	142.00	142.00	142.00
ガーデンヒルズ瀬戸東山集会所	120.00	120.00	120.00	120.00	120.00
上松山町集会所	95.00	95.00	95.00	95.00	95.00
小金町集会所	60.00	60.00	-	-	-
北松山町集会所	146.00	146.00	146.00	146.00	146.00
東松山町東集会所	120.00	120.00	120.00	120.00	120.00
鹿乗町民会館	119.00	119.00	119.00	119.00	119.00
品野町1・3丁目集会所	151.00	151.00	151.00	151.00	151.00
下品野ふれあい会館	67.00	67.00	-	-	-
北丘みどり会館	176.00	176.00	176.00	176.00	176.00
中品野会館	178.00	178.00	178.00	178.00	178.00
上品野集会所Ⅰ	213.00	213.00	213.00	213.00	213.00
上品野集会所Ⅱ	53.00	53.00	53.00	53.00	53.00
白岩町民会館	111.00	111.00	111.00	111.00	111.00
片草町民会館	103.00	103.00	103.00	103.00	103.00
上半田川町民会館	151.00	151.00	151.00	151.00	151.00
下半田川町民会館	316.00	316.00	316.00	316.00	316.00
定光寺町民会館	161.00	161.00	161.00	161.00	161.00
三国高原集会所	99.00	99.00	99.00	99.00	99.00
本地会館	286.00	286.00	286.00	286.00	286.00
サンヒル上之山集会所	211.00	211.00	211.00	211.00	211.00
サンヒル上之山南集会所	132.00	132.00	132.00	132.00	132.00
赤重町集会所	175.00	175.00	175.00	175.00	175.00
緑町・白山町集会所	99.00	99.00	99.00	99.00	99.00
ふじの台集会所	146.00	146.00	146.00	146.00	146.00
みずの坂集会所	102.00	102.00	102.00	102.00	102.00
長根ふれあいセンター”連”	-	561.00	561.00	561.00	561.00
その他施設	3,034.60	23,379.60	23,373.60	19,309.60	

※企業会計を除く

資料：財政課

S 選挙・議会・公務員

S-1 選挙人名簿男女別登録者数

区分	年	令和元年	2	3	4	5
	合計		106,252	106,105	105,948	105,422
男		51,919	51,848	51,741	51,403	51,043
女		54,333	54,257	54,207	54,019	53,593

令和元年：12月2日現在 令和2年：12月1日現在
 令和3年：12月1日現在 令和4年：12月1日現在
 令和5年：12月1日現在

資料：行政課

S-2 衆議院議員選挙の投票状況

執行年月日	当日有権者数			投票者数		
				投票者数		
	計	男	女	計	男	女
平21. 8. 30	105,517	51,448	54,069	75,923	37,087	38,836
24. 12. 16	105,485	51,341	54,144	65,267	32,143	33,124
26. 12. 14	105,039	51,212	53,827	59,653	29,571	30,082
29. 10. 22	106,888	52,218	54,670	63,099	30,895	32,204
令3. 10. 31	105,843	51,684	54,159	61,273	30,179	31,094

S-3 参議院議員選挙の投票状況

執行年月日	当日有権者数			投票者数		
				投票者数		
	計	男	女	計	男	女
平22. 7. 11	105,819	51,588	54,231	62,447	30,827	31,620
25. 7. 21	105,279	51,243	54,036	57,182	28,477	28,705
28. 7. 10	107,200	52,360	54,840	61,139	30,135	31,004
令元. 7. 21	106,262	51,908	54,354	51,951	25,899	26,052
4. 7. 10	105,730	51,572	54,158	56,357	27,697	28,660

票 状 況						投 票 者 内 訳	
棄 権 者 数			投 票 率			有 効	無 効
計	男	女	計	男	女		
29,594	14,361	15,233	71.95	72.09	71.83	74,477	1,446
40,218	19,198	21,020	61.87	62.61	61.18	63,493	1,774
45,386	21,641	23,745	56.79	57.74	55.89	58,411	1,242
43,789	21,323	22,466	59.03	59.17	58.91	59,538	2,162
44,570	21,505	23,065	57.89	58.39	57.41	58,517	1,292

資料：行政課

票 状 況						投 票 者 内 訳	
棄 権 者 数			投 票 率			有 効	無 効
計	男	女	計	男	女		
43,372	20,761	22,611	59.01	59.76	58.31	59,925	2,522
48,097	22,766	25,331	54.31	55.57	53.12	55,274	1,908
46,061	22,225	23,836	57.03	57.55	56.54	59,857	1,282
54,311	26,009	28,302	48.89	49.89	47.93	50,690	1,261
49,373	23,875	25,498	53.30	53.71	52.92	54,891	1,465

資料：行政課

S - 4 愛知県知事選挙の投票状況

執行年月日	当日有権者数			投		
				投票者数		
	計	男	女	計	男	女
平 15. 2. 2	103,504	50,364	53,140	42,417	20,465	21,952
19. 2. 4	104,132	50,704	53,428	56,069	27,260	28,809
23. 2. 6	105,400	51,337	54,063	52,634	26,014	26,620
27. 2. 1	104,705	51,042	53,663	36,279	17,907	18,372
31. 2. 3	106,010	51,738	54,272	39,637	19,368	20,269
令 5. 2. 5	104,862	51,103	53,759	39,910	19,441	20,469

S - 5 愛知県議会議員選挙の投票状況

執行年月日	当日有権者数			投		
				投票者数		
	計	男	女	計	男	女
平 15. 4. 13	103,187	50,168	53,019	46,866	22,365	24,501
19. 4. 8	104,223	50,712	53,511	46,598	22,532	24,066
23. 4. 10	105,163	51,197	53,966	45,747	22,453	23,294
27. 4. 12	104,417	50,853	53,564	37,258	18,281	18,977
31. 4. 6	105,764	51,620	54,144	35,916	17,666	18,250
令 5. 4. 9	103,964	50,661	53,303	-	-	-

S - 6 市長選挙の投票状況

執行年月日	当日有権者数			投		
				投票者数		
	計	男	女	計	男	女
平 15. 4. 27	102,438	49,784	52,654	58,581	27,348	31,233
19. 4. 22	103,382	50,291	53,091	57,895	27,331	30,564
23. 4. 24	104,519	50,876	53,643	59,636	28,330	31,306
27. 4. 26	103,776	50,538	53,238	57,083	27,099	29,984
31. 4. 20	105,041	51,251	53,790	50,752	24,272	26,480
令 5. 4. 23	103,827	50,591	53,236	49,681	23,685	25,996

票 狀 況						投 票 者 內 訳	
棄 権 者 数			投 票 率				
計	男	女	計	男	女	有 効	無 効
61,087	29,899	31,188	40.98	40.63	41.31	41,795	622
48,063	23,444	24,619	53.84	53.76	53.92	55,598	471
52,766	25,323	27,443	49.94	50.67	49.24	51,939	695
68,426	33,135	35,291	34.65	35.08	34.24	35,700	578
66,373	32,370	34,003	37.39	37.43	37.35	39,132	505
64,952	31,662	33,290	38.06	38.04	38.08	38,986	924

資料：行政課

票 狀 況						投 票 者 內 訳	
棄 権 者 数			投 票 率				
計	男	女	計	男	女	有 効	無 効
56,321	27,803	28,518	45.42	44.58	46.21	45,938	928
57,625	28,180	29,445	44.71	44.43	44.97	45,674	924
59,416	28,744	30,672	43.50	43.86	43.16	44,857	890
67,159	32,572	34,587	35.68	35.95	35.43	36,487	771
69,848	33,954	35,894	33.96	34.22	33.71	35,083	833
-	-	-	-	-	-	-	-

資料：行政課

票 狀 況						投 票 者 內 訳	
棄 権 者 数			投 票 率				
計	男	女	計	男	女	有 効	無 効
43,857	22,436	21,421	57.19	54.93	59.32	56,339	2,242
45,487	22,960	22,527	56.00	54.35	57.57	56,187	1,708
44,883	22,546	22,337	57.06	55.68	58.36	58,798	837
46,693	23,439	23,254	55.01	53.62	56.32	55,513	1,570
54,289	26,979	27,310	48.32	47.36	49.23	49,086	1,666
54,146	26,906	27,240	47.85	46.82	48.83	48,178	1,503

資料：行政課

S-7 市議会議員選挙の投票状況

執行年月日	当日有権者数			投		
				票者数		
	計	男	女	計	男	女
平 15. 4. 27	102,438	49,784	52,654	58,596	27,359	31,237
19. 4. 22	103,382	50,291	53,091	57,905	27,338	30,567
23. 4. 24	104,519	50,876	53,643	59,643	28,334	31,309
27. 4. 26	103,776	50,538	53,238	57,084	27,104	29,980
31. 4. 20	105,041	51,251	53,790	50,758	24,277	26,481
令 5. 4. 23	103,827	50,591	53,236	49,684	23,688	25,996

S-8 投票区別選挙人名簿登録者数

投票区	男	女	合計
1 道 泉	1,537	1,616	3,153
2 深 川	904	986	1,890
3 古 瀬 戸	1,190	1,248	2,438
4 東 明	1,211	1,333	2,544
5 祖 母 懐	1,655	1,711	3,366
6 原 山 台	1,202	1,447	2,649
7 萩 山 台	1,163	1,367	2,530
8 八 幡 台	1,625	1,881	3,506
9 陶 原	2,536	2,752	5,288
10 市 役 所	1,757	1,865	3,622
11 長 根	1,585	1,647	3,232
12 效 範	2,097	2,328	4,425
13 東 山	2,354	2,399	4,753
14 松 原	2,335	2,561	4,896

票 状 況						投 票 者 内 訳	
棄 権 者 数			投 票 率				
計	男	女	計	男	女	有 効	無 効
43,842	22,425	21,417	57.20	54.96	59.33	57,295	1,301
45,477	22,953	22,524	56.01	54.36	57.57	56,758	1,147
44,876	22,542	22,334	57.06	55.69	58.37	58,482	1,161
46,692	23,434	23,258	55.01	53.63	56.31	55,935	1,149
54,283	26,974	27,309	48.32	47.37	49.23	49,738	1,020
54,143	26,903	27,240	47.85	46.82	48.83	48,631	1,053

資料：行政課

令和5年12月1日現在

投 票 区	男	女	合 計
15 水 南	3,763	3,955	7,718
16 水 野	2,144	2,259	4,403
17 西 陵	3,389	3,621	7,010
18 東 長 根	1,167	1,221	2,388
19 十 軒 家	1,266	1,301	2,567
20 掛 川	242	218	460
21 山 口	4,210	3,876	8,086
22 菱 野	2,897	2,956	5,853
23 本 地	2,350	2,319	4,669
24 赤 重	2,485	2,717	5,202
25 品 野	2,902	2,950	5,852
26 上 品 野	1,077	1,059	2,136
合 計	51,043	53,593	104,636

資料：行政課

S-9 市議会開催状況及び付議案件

区分		年				
		令和元年	2	3	4	5
招集回数	計	6	7	5	7	6
	定例会	4	4	4	4	4
	臨時会	2	3	1	3	2
会期日数	計	101	103	102	103	120
	定例会	99	100	101	100	118
	臨時会	2	3	1	3	2
付議案件	計	134	162	122	109	124
	市長提出	127	158	115	105	121
	議員提出	7	4	7	4	3

資料：議事課

S-10 常任委員会等開催状況

単位：回

区分		年				
		令和元年	2	3	4	5
常任委員会		53	64	55	55	56
総務生活委員会		11	10	9	9	11
厚生文教委員会		9	9	8	7	9
都市活力委員会		8	8	9	8	8
予算決算委員会（※1）		25	37	29	31	28
連合審査会		-	-	-	1	-
議会運営委員会		41	51	39	46	49
特別委員会		10	10	6	3	2
議会改革推進特別委員会（※2）		10	10	6	3	2
広報広聴協議会（※3）		36	23	37	30	34
その他 （各派代表者会、全員協議会、 正副委員長会、政治倫理審査会）		31	26	28	35	32

※1 平成27年5月1日設置

※2 平成28年5月19日設置、令和元年7月5日設置

※3 平成28年5月1日設置

資料：議事課

S-1-1 歴代市長

代	氏名	在職期間	
		自	至
初代	小出 三 三	昭和 4. 10. 1	昭和 8. 7. 14
2	稲葉 俊太郎	8. 9. 26	9. 3. 7
3	泉崎 三郎	9. 5. 2	12. 4. 30
4	古村 貢三郎	13. 1. 13	14. 2. 10
5	水野 憲吾	14. 6. 11	18. 6. 10
6	橘 箴丸	18. 6. 19	20. 11. 5
7	加藤 章	21. 1. 12	38. 4. 30
8	加藤 繁太郎	38. 5. 1	62. 4. 30
9	井上 博通	62. 5. 1	平成 11. 4. 30
10	増岡 錦也	平成 11. 5. 1	27. 4. 30
11	伊藤 保徳	27. 5. 1	令和 5. 4. 30
12	川本 雅之	令和 5. 5. 1	

資料：政策推進課

S-1-2 歴代助役・副市長

代	氏名	在職期間	
		自	至
初代	岩田 源之助	昭和 4. 10. 1	昭和 4. 12. 6
2	樋上 佐吉	5. 5. 1	7. 3. 26
3	辻 三郎	7. 7. 6	9. 2. 7
4	野田 茂四郎	9. 6. 2	13. 5. 8
5	加藤 盡	13. 6. 10	14. 9. 13
6	斉藤 元夫	14. 9. 14	18. 9. 13
7	岩田 覚市	18. 10. 4	21. 2. 4
8	小浜 元夫	21. 2. 5	21. 11. 1
9	田公 和夫	21. 12. 17	38. 6. 17
10	鈴木 茂	38. 6. 18	51. 9. 9
11	松浦 正雄	52. 3. 25	57. 3. 31
12	井上 博通	57. 4. 1	61. 3. 31
13	松原 孝美	61. 4. 1	平成 2. 3. 31
14	水野 純	平成 2. 4. 1	12. 3. 31
15	大竹 朝男	12. 4. 1	20. 3. 31
16	伊藤 典男	20. 4. 1	27. 5. 15
17	青山 一郎	27. 6. 16	令和 5. 6. 15
18	大森 雅之	令和 5. 6. 16	

平成19年4月1日の地方自治法改正に伴い副市長

資料：政策推進課

S-1-3 歴代収入役

代	氏名	在職期間	
		自	至
初代	河村 新之助	昭和 4. 10. 1	昭和 13. 5. 30
2	小沢 猪三郎	13. 6. 11	15. 2. 15
3	長谷川 清	15. 2. 27	20. 11. 7
4	秋田 政五郎	22. 6. 16	27. 5. 31
5	伊藤 勝	27. 6. 28	38. 6. 17
6	久野 定男	38. 6. 18	56. 6. 30
7	加藤 敏光	56. 7. 1	59. 9. 30
8	稲垣 豊	59. 10. 1	63. 9. 30
9	大津 桂	63. 10. 1	平成 6. 3. 31
10	山田 利勝	平成 6. 4. 1	10. 3. 31
11	中尾 親哉	10. 4. 1	14. 3. 31
12	永田 正幸	14. 4. 1	18. 3. 31
13	伊藤 典男	18. 4. 1	20. 3. 31

平成19年4月1日の地方自治法改正に伴い収入役廃止

資料：政策推進課

(H19. 4. 1からH20. 3. 31までは法改正附則により存続)

S-14 歴代市議会議長

代	氏名	在職期間		
		自	至	
初代	水野 憲吾	昭和 4. 11. 15	昭和 7. 2. 27	
2	川本 芳三郎	7. 3. 2	8. 11. 4	
3	水野 憲吾	8. 11. 17	12. 11. 4	
4	加藤 章	12. 11. 17	15. 4. 2	
5	加藤 庄平	15. 4. 2	17. 5. 31	
6	稲垣 賢治	17. 6. 11	19. 6. 11	
7	鈴木 舜二	19. 6. 11	21. 10. 2	
8	加藤 萬吉	21. 10. 2	22. 4. 29	
9	加藤 萬吉	22. 5. 16	25. 6. 16	
10	鈴木 増太郎	25. 6. 16	26. 3. 1	
11	浅井 金之丞	26. 6. 4	28. 6. 4	
12	池田 与作	28. 6. 4	29. 6. 8	
13	加藤 幸治郎	29. 6. 8	30. 4. 30	
14	加藤 薫	30. 5. 16	31. 5. 25	
15	大竹 加三	31. 5. 26	32. 5. 27	
16	藤井 正勝	32. 5. 27	33. 5. 27	
17	伊藤 清春	33. 5. 27	34. 4. 30	
18	加藤 政雄	34. 5. 13	36. 5. 12	
19	浅野 邦吉	36. 5. 12	37. 5. 14	
20	伊藤 陶彦	37. 5. 14	38. 4. 30	
21	伊藤 陶彦	38. 5. 16	39. 5. 15	
22	磯村 鉦三郎	39. 5. 15	40. 5. 8	
23	加藤 京松	40. 5. 8	41. 6. 13	
24	寺田 孝一	41. 6. 13	42. 4. 30	
25	加藤 春海	42. 5. 25	43. 5. 25	
26	安藤 房一	43. 5. 25	45. 5. 20	
27	伊藤 陶彦	45. 5. 20	46. 4. 30	
28	大竹 加三	46. 5. 17	47. 5. 17	
29	日比野 喜勝	47. 5. 17	48. 5. 17	
30	岡村 安一	48. 5. 17	50. 4. 30	
31	岡村 安一	50. 5. 16	51. 5. 22	
32	伊藤 陶彦	51. 5. 22	52. 5. 24	
33	岡村 安一	52. 5. 24	53. 6. 2	
34	長江 鉦次	53. 6. 2	54. 4. 30	
35	加藤 成	54. 5. 17	55. 5. 20	
36	矢野 智	55. 5. 20	58. 4. 30	
37	矢野 智	58. 5. 17	59. 5. 17	

代	氏名	在職期間	
		自	至
38	戸田 貞司	59. 5. 17	60. 5. 16
39	矢野 智	60. 5. 16	61. 5. 16
40	丸山 房美	61. 5. 16	62. 4. 30
41	矢野 智	62. 5. 19	63. 5. 12
42	清谷 正夫	63. 5. 12	平成 元. 5. 18
43	丸山 房美	平成 元. 5. 18	2. 5. 17
44	矢野 智	2. 5. 17	3. 4. 30
45	矢野 智	3. 5. 13	3. 7. 30
46	山川 二三夫	3. 9. 3	4. 5. 14
47	矢野 誠	4. 5. 14	5. 5. 15
48	梶浦 釦二郎	5. 5. 15	6. 5. 12
49	加藤 三郎	6. 5. 12	7. 4. 30
50	水野 一男	7. 5. 18	8. 5. 14
51	中川 和成	8. 5. 14.	9. 5. 16
52	矢野 誠	9. 5. 16	10. 5. 15
53	河村 邦彦	10. 5. 15	11. 4. 30
54	林 聡	11. 5. 19	12. 5. 15
55	伊藤 賢二	12. 5. 15	13. 5. 14
56	足立 利夫	13. 5. 14	14. 5. 15
57	河村 邦彦	14. 5. 15	15. 4. 30
58	加藤 矯	15. 5. 19	16. 5. 12
59	川本 雅之	16. 5. 12	17. 5. 12
60	馬嶋 雅哉	17. 5. 12	18. 5. 11
61	藤井 篤保	18. 5. 11	19. 4. 30
62	小島 俊介	19. 5. 10	20. 5. 12
63	長江 公夫	20. 5. 12	21. 5. 13
64	島倉 誠	21. 5. 13	22. 5. 13
65	川本 雅之	22. 5. 13	23. 4. 30
66	水野 勝美	23. 5. 12	24. 5. 15
67	三木 雪実	24. 5. 15	25. 5. 14
68	吉永 みのり	25. 5. 14	26. 5. 14
69	小島 俊介	26. 5. 14	27. 4. 30
70	山田 治義	27. 5. 14	28. 5. 19
71	戸田 由久	28. 5. 19	29. 5. 12
72	三木 雪実	29. 5. 12	30. 5. 14
73	長江 公夫	30. 5. 14	31. 4. 30
74	長江 秀幸	令和 元. 5. 14	令和 2. 5. 12
75	富田 宗一	2. 5. 12	3. 5. 10
76	宮 蘭伸仁	3. 5. 10	4. 5. 10
77	水野 良一	4. 5. 10	5. 4. 16
78	柴田 利勝	5. 5. 12	

資料:議事課

S-15 歴代市議会副議長

代	氏名	在職期間	
		自	至
初代	小林茂	昭和 4. 11. 15	昭和 7. 2. 27
2	鈴木舜二	7. 3. 2	7. 5. 29
3	桜井源之助	8. 8. 13	8. 11. 4
4	柴田茂	8. 11. 17	12. 11. 4
5	稲垣賢治	12. 11. 17	15. 4. 2
6	加藤萬吉	15. 4. 2	17. 5. 20
7	伊藤猛	17. 6. 11	19. 6. 11
8	鈴木増太郎	19. 6. 11	21. 10. 2
9	長谷川正博	21. 10. 2	22. 4. 29
10	浅井金之丞	22. 5. 16	24. 5. 12
11	加藤薫	24. 5. 12	25. 6. 16
12	加藤幸治郎	25. 6. 16	26. 4. 30
13	池田与作	26. 6. 4	27. 6. 4
14	加藤政雄	27. 6. 4	28. 6. 4
15	中島信一	28. 6. 4	29. 6. 8
16	大竹加三	29. 6. 8	30. 4. 30
17	浅野邦吉	30. 5. 16	31. 5. 26
18	野田伍三郎	31. 5. 26	32. 5. 27
19	伊藤陶彦	32. 5. 27	33. 5. 27
20	加藤京松	33. 5. 27	34. 4. 30
21	吉橋国三	34. 5. 13	35. 5. 12
22	矢野千代太	35. 5. 12	36. 5. 12
23	梅村先三郎	36. 5. 12	37. 5. 14
24	戸田由逸	37. 5. 14	38. 4. 30
25	加藤春海	38. 5. 16	39. 5. 15
26	山田秋金	39. 5. 15	40. 5. 8
27	加藤鶴吉	40. 5. 8	41. 6. 13
28	安藤房一	41. 6. 13	42. 4. 30
29	二宮一郎	42. 5. 25	43. 5. 25
30	日比野喜勝	43. 5. 25	44. 5. 26
31	清水幸作	44. 5. 26	45. 5. 20
32	加藤鶴吉	45. 5. 20	46. 4. 30
33	岡村安一	46. 5. 17	47. 5. 17
34	伊藤英雄	47. 5. 17	48. 4. 2
35	大沢高春	48. 5. 17	49. 5. 16
36	大津覚一	49. 5. 16	50. 4. 30
37	長江鉦次	50. 5. 16	51. 5. 22
38	梶浦釵二郎	51. 5. 22	52. 5. 24
39	加藤成	52. 5. 24	53. 6. 2
40	矢野智	53. 6. 2	54. 4. 30

代	氏 名	在 職 期 間	
		自	至
41	菊 田 賢 三	昭和 54. 5. 17	昭和 55. 5. 20
42	伊 藤 武 雄	55. 5. 20	56. 5. 18
43	戸 田 貞 司	56. 5. 18	57. 5. 18
44	小 島 重 雄	57. 5. 18	58. 4. 30
45	丸 山 房 美	58. 5. 17	59. 5. 17
46	塚 原 賢 一	59. 5. 17	60. 5. 16
47	加 藤 邦 雄	60. 5. 16	61. 5. 16
48	清 谷 正 夫	61. 5. 16	62. 4. 30
49	山 川 二 三 夫	62. 5. 19	63. 5. 12
50	佐 伯 孜	63. 5. 12	平成 元. 5. 18
51	山 口 義 朗	平成 元. 5. 18	2. 5. 17
52	矢 野 誠	2. 5. 17	3. 4. 30
53	加 藤 三 郎	3. 5. 13	4. 5. 14
54	大 澤 泰	4. 5. 14	5. 5. 15
55	中 川 和 成	5. 5. 15	6. 5. 12
56	杉 野 順 二	6. 5. 12	7. 4. 30
57	加 藤 矯	7. 5. 18	8. 5. 14
58	河 村 邦 彦	8. 5. 14	9. 5. 16
59	足 立 利 夫	9. 5. 16	10. 5. 15
60	伊 藤 賢 二	10. 5. 15	11. 4. 30
61	藤 井 篤 保	11. 5. 19	12. 5. 15
62	水 野 美 智 子	12. 5. 15	13. 5. 14
63	加 藤 喜 久 彌	13. 5. 14	13. 7. 4
64	川 本 雅 之	13. 7. 31	14. 5. 15
65	馬 嶋 雅 哉	14. 5. 15	15. 4. 30
66	藤 井 太 平	15. 5. 19	16. 5. 12
67	中 島 校 生	16. 5. 12	17. 5. 12
68	小 島 俊 介	17. 5. 12	18. 5. 11
69	長 江 公 夫	18. 5. 11	19. 4. 30
70	島 倉 誠	19. 5. 10	20. 5. 12
71	吉 永 みのり	20. 5. 12	21. 5. 13
72	水 野 勝 美	21. 5. 13	22. 5. 13
73	三 木 雪 実	22. 5. 13	23. 4. 30
74	東 伸 二	23. 5. 12	24. 5. 15
75	柴 田 利 勝	24. 5. 15	25. 5. 14
76	山 田 治 義	25. 5. 14	26. 5. 14
77	戸 田 由 久	26. 5. 14	27. 4. 30
78	中 川 昌 也	27. 5. 14	28. 5. 19
79	長 江 秀 幸	28. 5. 19	29. 5. 12
80	富 田 宗 一	29. 5. 12	30. 5. 14
81	宮 藪 伸 仁	30. 5. 14	31. 4. 30
82	水 野 良 一	令和 元. 5. 14	令和 2. 5. 12
83	西 本 潤	2. 5. 12	3. 5. 10
84	小 澤 勝	3. 5. 10	4. 5. 10
85	高 島 淳	4. 5. 10	5. 4. 30
86	朝 井 賢 次	5. 5. 12	

資料：議事課

S-16 市職員数

各年4月1日現在

年	区分	合計	一般行政 関係職員	教育関係職員			消防職員	企業職員
				計	学校関係	その他		
平成	3年	1,020	689	159	73	86	113	59
	4	1,035	703	159	74	85	114	59
	5	1,045	710	158	71	87	117	60
	6	1,040	704	156	70	86	120	60
	7	1,046	717	148	73	75	122	59
	8	1,038	715	141	71	70	124	58
	9	1,047	722	144	74	70	124	57
	10	1,052	734	139	71	68	125	54
	11	1,047	732	137	71	66	125	53
	12	1,014	707	132	68	64	124	51
	13	984	687	124	67	57	124	49
	14	961	681	111	56	55	122	47
	15	949	669	107	50	57	125	48
	16	929	662	97	46	51	126	44
	17	908	646	94	44	50	127	41
	18	886	637	84	41	43	127	38
	19	870	628	79	38	41	129	34
	20	854	628	62	36	26	130	34
	21	835	614	60	36	24	128	33
	22	806	593	56	35	21	126	31
	23	787	576	54	33	21	126	31
	24	753	546	49	30	19	126	32
	25	733	531	48	30	18	126	28
	26	710	513	44	27	17	125	28
	27	701	511	41	24	17	121	28
	28	705	516	41	23	18	123	25
	29	737	541	45	23	22	125	26
	30	746	545	44	21	23	130	27
令和	元年	746	545	43	21	22	132	26
	2	746	547	42	19	23	132	25
	3	748	555	40	17	23	131	22
	4	754	565	35	13	22	131	23
	5	804	607	39	13	26	133	25

資料：人事課

S-17 部別職員数

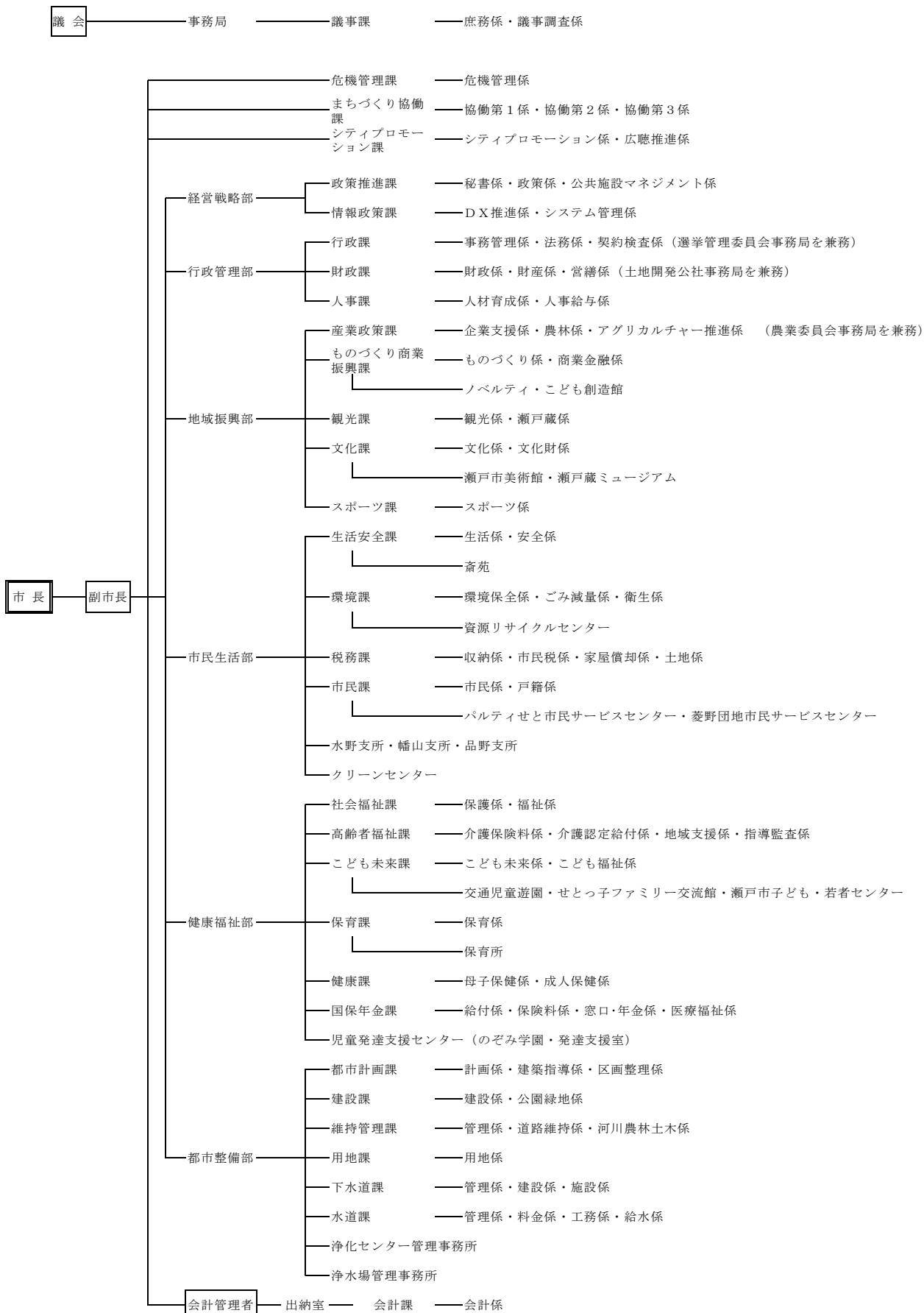
各年4月1日現在

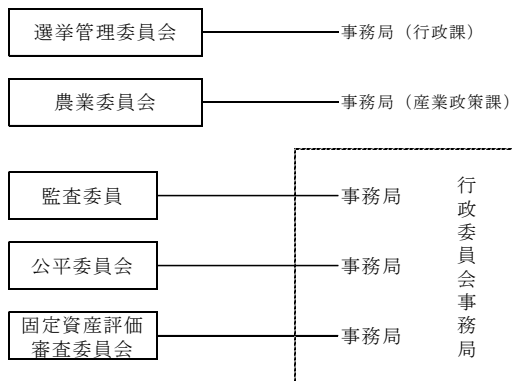
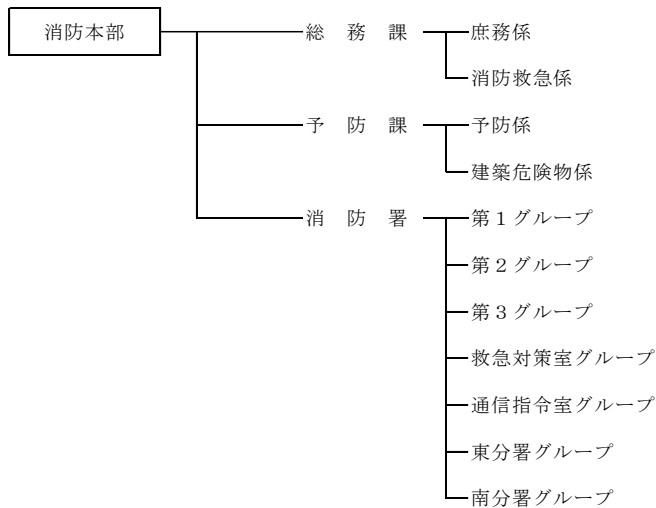
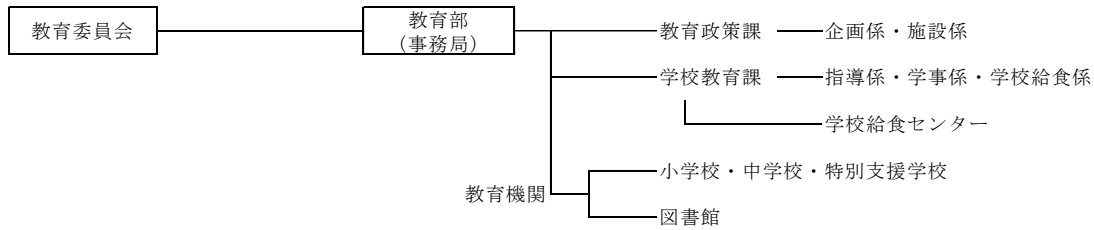
部署	区分	令和3年			4			5		
		総数	男	女	総数	男	女	総数	男	女
	総数	748	435	313	754	442	312	804	457	347
市長直轄		23	15	8	24	13	11	27	17	10
経営戦略部		24	20	4	24	19	5	27	21	6
行政管理部		67	29	38	73	29	44	80	32	48
地域振興部		46	31	15	41	28	13	47	29	18
市民生活部		99	63	36	95	65	30	104	66	38
健康福祉部		216	46	170	225	55	170	238	51	187
都市整備部		90	81	9	93	82	11	95	85	10
教育部		38	17	21	35	15	20	39	17	22
消防本部		131	127	4	131	129	2	133	131	2
出納室		4	2	2	4	2	2	4	2	2
行政委員会事務局		4	1	3	4	2	2	4	3	1
議会事務局		6	3	3	5	3	2	6	3	3

資料：人事課

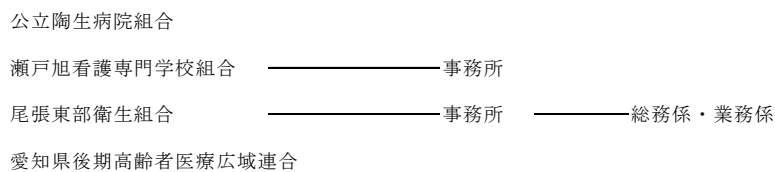
S-18 行政組織図

(令和5年4月1日現在)





[一部事務組合・広域連合]



[協議会]

- 愛日地方教育事務協議会
- 瀬戸尾張旭消防通信指令事務協議会

資料：行政課

T その他

T-1 愛知県下各市の状況（注1）

区分 市名	行政面積（注2） km ²	世帯数 世帯	人口 人	事業所数（注3） 事業所	農業	
					農業経営体数 経営体	経営耕地面積 ha
県計	5,173.24	3,321,308	7,481,863	299,232	26,893	43,258
市計	※ 3884.87	3,156,950	7,081,893	285,189	24,237	38,502
名古屋市	※ 326.50	1,154,438	2,325,682	117,344	515	523
豊橋市	262.00	154,577	365,654	14,350	2,741	4,163
岡崎市	387.20	160,993	382,146	13,121	1,101	1,865
一宮市	113.82	155,761	374,839	15,723	917	1,444
瀬戸市	111.40	53,541	126,465	4,401	101	74
半田市	47.42	49,778	115,656	4,667	222	413
春日井市	92.78	133,930	305,793	9,788	303	210
豊川市	161.14	75,116	184,254	6,545	1,685	1,609
津島市	25.09	24,793	59,388	2,675	223	554
碧南市	36.68	29,047	72,017	2,888	417	760
刈谷市	50.39	68,910	153,392	5,169	429	929
豊田市	918.32	180,483	416,496	12,721	1,994	3,339
安城市	86.05	76,949	186,288	6,341	822	3,101
西尾市	161.22	64,033	167,848	6,526	1,200	3,446
蒲郡市	56.96	31,483	78,094	3,371	622	501
犬山市	74.90	29,860	71,845	2,433	371	408
常滑市	55.90	25,091	58,127	2,488	274	537
江南市	30.20	39,572	96,663	3,052	113	96
小牧市	62.81	63,607	146,358	6,267	270	301
稲沢市	79.35	52,969	132,158	4,348	1,098	1,660
新城市	499.23	16,671	42,299	1,937	1,261	1,344
東海市	43.43	49,629	112,561	3,912	489	386
大府市	33.66	39,079	93,098	3,239	294	342
知多市	45.90	34,475	82,516	2,114	394	472
知立市	16.31	32,379	72,125	1,856	125	259
尾張旭市	21.03	35,068	83,172	2,485	37	43
高浜市	13.11	18,896	46,121	1,480	46	129
岩倉市	10.47	22,049	47,759	1,464	115	115
豊明市	※ 23.22	29,808	68,589	2,145	240	279
日進市	34.91	38,069	92,979	2,593	262	238
田原市	191.11	21,831	57,411	2,230	2,987	4,442
愛西市	66.68	22,183	59,300	2,012	956	1,802
清須市	17.35	29,758	66,982	2,517	133	64
北名古屋市	18.37	37,120	86,359	2,947	222	106
弥富市	※ 49.11	17,515	42,441	1,826	452	1,371
みよし市	32.19	25,015	62,099	1,798	287	534
あま市	27.49	35,227	85,826	2,529	450	583
長久手市	※ 21.55	27,247	61,093	1,887	69	60
資料	令5.4.1現在 「令和5年全国都道府県 市区町村別面積調」 国土交通省国土地理院	令5.7.1現在 「あいちの人口 愛知県人口動向調査結果」 県統計課	令3.6.1現在 「令和3年経済センサス活動調 査」（速報） 総務省・経済産業省	令2.2.1現在 「2020年 農林業センサス報告書」 農林水産省大臣官房統計部		

注1 単位未満は四捨五入のため、内訳の積算と合算値が一致しない場合がある。

注2 (1) 愛知県の面積は、所属未定の名古屋港口埋立地及び衣浦港埋立地を含むものとする。

(2) 市町にまたがる境界未定地域がある市は、※を付して参考値を記載した。

注3 事業所数は、必要な事項の数値が得られた事業所を対象として集計した。

注4 従業者4人以上の事業所。「製造品出荷額等」は、2020年1年間における金額。

製造業 (注4)		商業 (注5)		令和5年度 普通会計 当初予算額 (注6)
事業所数	製造品出荷額等	事業所数	年間商品販売額	
事業所	百万円	事業所	百万円	百万円
14,593	43,987,965	57,458	39,419,914	3,411,191
13,645	41,250,849	54,686	38,534,002	3,244,509
3,542	2,993,171	23,103	25,837,414	1,395,810
715	1,363,743	2,907	1,237,818	137,312
588	1,829,708	2,689	919,034	133,996
657	490,189	2,646	823,907	125,837
337	392,116	826	169,860 ※	41,222
248	870,943	908	239,644	45,645
595	731,803	1,726	627,757	116,551
492	762,895	1,358	285,024	71,321
133	104,612	549	139,789	24,194
282	876,323	563	92,289	33,621
331	1,582,136	960	734,969	63,003
771	14,697,849	2,269	2,052,323	188,406
444	1,932,080	1,205	641,799 ※	70,509
478	1,566,565	1,392	279,348	65,808
235	255,310	704	117,730	38,053
190	436,793	422	151,743	28,176
133	170,770	531	95,578 ※	25,060
162	113,801	573	139,517 ※	29,436
555	1,316,661	1,125	691,952	60,587
283	674,063	801	428,965	49,211
140	278,738	382	54,035	25,298
215	1,326,428	655	479,318	56,024
298	1,274,290	509	187,010	36,100
78	884,000	329	75,341	30,175
112	119,229	432	170,830	25,152
88	157,736	434	115,538 ※	25,738
153	500,026	259	47,977	17,840
64	68,606	262	70,862	16,961
151	168,046	362	105,694 ※	22,989
78	98,450	492	182,310	29,684
61	1,371,512	536	102,730	29,540
115	102,693	307	50,259	24,959
192	290,690	498	311,681	30,611
184	196,450	516	209,562	29,630
131	172,058	293	123,568	17,920
180	902,832	310	258,238	25,987
209	152,673	402	82,488	32,514
25	24,861	451	200,101	23,629

注5 管理、補助的経済活動のみを行う事業所、産業細分類が格付不能の法人組織の事業所又は産業小分類が格付不能の個人経営（法人でない団体を含む。）の事業所、卸売の商品販売額（仲立手数料を除く。）及び小売の商品販売額並びに仲立手数料のいずれの金額も無い法人組織の事業所は含まない。
事業所数の「市町村計」の数値は、別表「全国都道府県の現勢」（商業）の「愛知県」の数値とは集計対象が異なるため一致しない。
「年間商品販売額」は、卸売業、小売業の事業所のうち、卸売業又は小売業の年間商品販売額があり、産業細分類の格付に必要な事項の数値が得られた事業所を対象として集計したもの。
「年間商品販売額」は、2020年1年間における金額。

注6 普通会計とは、一般会計に公営事業会計以外の会計を総合して一つの会計として取りまとめたもの。
※印は骨格予算。

T-2 市民相談取扱件数

区分	年度			
	令和元年度	2	3	4
消費生活相談	458	522	444	470
行政相談	16	12	11	20
人権相談	6	8	3	14
家庭児童相談	1,312	1,670	3,004	3,149

*令和2年発刊分より表記を変更

資料：生活安全課、社会福祉課、子ども・若者センター

T-3 施設一覧 ◎市の施設

施設名	郵便番号	所在地	電話番号
瀬戸市役所	489-8701	瀬戸市追分町64番地の1	(代)82-7111
水野支所	489-0005	〃 中水野町1丁目150番地	48-1111
幡山支所	489-0948	〃 幡山町71番地	82-2680
品野支所	480-1207	〃 品野町6丁目116番地	41-1111
文化センター	489-0884	〃 西茨町113番地の3	84-1811
瀬戸蔵	489-0813	〃 蔵所町1番地の1	97-1555
パルティセと市民交流センター	489-0444	〃 栄町45番地	97-1166
パルティセと市民サービスセンター	489-0444	〃 〃	82-4191
菱野団地市民サービスセンター	489-0887	〃 菱野台1丁目2番201号	87-1155
のぞみ学園	489-0889	〃 原山町1番地の14	82-0154
ねむの森(自然児童遊園)	489-0012	〃 長谷口町69番地の4	84-4455
交通児童館(交通児童遊園)	489-0068	〃 上松山町2丁目466番地	48-2350
瀬戸市斎苑	489-0893	〃 春雨町38番地	82-8800
クリーンセンター	489-0851	〃 西山路町1番地	82-5454
資源リサイクルセンター	489-0806	〃 東吉田町2番地の1	21-3196
西部浄化センター	489-0972	〃 西原町2丁目113番地	21-2206
水野浄化センター	489-0902	〃 内田町1丁目597番地	21-2206
蛇ヶ洞浄水場	480-1203	〃 広之田町233番地の14	41-2250
馬ヶ城浄水場	489-0021	〃 馬ヶ城町1番地の2	82-5538
原山浄水場	489-0972	〃 西原町1丁目151番地	-
白岩浄水場	480-1214	〃 上品野町1449番地の2	-
菱野団地ポンプ場	489-0888	〃 原山台8丁目174番地	-
消防本部	489-0983	〃 苗場町101番地	85-0119
消防署	489-0983	〃 〃	〃
消防署東分署	480-1207	〃 品野町1丁目190番地の1	41-0119
消防署南分署	489-0965	〃 南山口町143番地	21-0119
市民公園・体育館	489-0061	〃 上本町1番地	48-0500
北スポーツ施設	480-1206	〃 八床町107番地の1	48-0500
学校給食センター	489-0004	〃 日の出町34番地の2	48-7600
図書館	489-0069	〃 東松山町1番地の2	82-2202
歴史民俗資料館	489-0069	〃 東松山町1番地	休館中
定光寺野外活動センター	489-0007	〃 鹿乗町1231番地	48-0770
勤労青少年ホーム	489-0881	〃 熊野町98番地	83-3579
西部コミュニティセンター	489-0916	〃 平町3丁目142番地	84-0840
尾張東部衛生組合	488-0031	尾張旭市晴丘町東33番地の1	54-1643
公益社団法人瀬戸市シルバー人材センター	489-0883	瀬戸市東権現町51番地	84-2090
埋蔵文化財センター	489-0876	〃 白山町1丁目46番地	21-1951
やすらぎ会館	489-0919	〃 川端町1丁目31番地	84-2011
公立陶生病院	489-8642	〃 西追分町160番地	82-5101
瀬戸旭看護専門学校組合	489-0058	〃 進陶町6番地の1	85-2220
公立瀬戸旭看護専門学校	489-0058	〃 進陶町6番地の1	85-2220
新世紀工芸館	489-0815	〃 南仲之切町81番地の2	97-1001
瀬戸染付工芸館	489-0829	〃 西郷町98番地	89-6001
ノベルティ・こども創造館	489-0073	〃 泉町74番地1	88-2668
デジタルリサーチパークセンター	489-0946	〃 幡中町211番地の1	87-3100
せとっ子ファミリー交流館	489-0074	〃 宮脇町43番地	87-3636

施設名	郵便番号	所在地	電話番号
(保育園)			
西南保育園	489-0805	瀬戸市陶原町6丁目2番地	82-3090
川南	489-0889	〃 原山町1番地の13	82-2900
深水	489-0074	〃 宮脇町48番地	休園
水南	489-0069	〃 東松山町155番地	82-4313
赤水	489-0005	〃 中水野町1丁目141番地	48-1741
古津	489-0848	〃 西拝戸町16番地の30	休園
瀬戸	489-0848	〃 西拝戸町16番地の2	82-4544
幡山	489-0879	〃 瘤木町70番地	82-3906
幡山	489-0961	〃 田中町103番地	82-4405
幡山	489-0942	〃 東菱野町142番地	83-4048
品野	480-1207	〃 品野町6丁目183番地	41-0418
こはん	489-0986	〃 南山町1丁目118番地	82-3252
原山	489-0888	〃 原山台2丁目9番地	83-4951
八幡	489-0861	〃 八幡台2丁目11番地の1	84-7555
(小中一貫校)			
にじの丘学園	489-0836	瀬戸市中山町1番地の57	小学校56-2416 中学校56-7716
(小学校)			
陶原小学校	489-0889	瀬戸市原山町1番地の3	82-2243
効果	489-0917	〃 效範町1丁目1番地	82-3050
水野	489-0067	〃 小田妻町2丁目22番地	48-1098
水南	489-0069	〃 東松山町154番地	82-2084
幡山	489-0862	〃 八幡町455番地	82-4404
幡山	489-0938	〃 幡西町203番地	82-4394
下品	480-1207	〃 品野町6丁目223番地	41-0074
品野	480-1214	〃 上品野町1234番地	41-0041
掛川	480-1202	〃 下半田川町592番地の41	48-5151
長根	489-0871	〃 東長根町166番地	82-9640
原山	489-0888	〃 原山台3丁目98番地	21-3804
東山	489-0988	〃 東山町71番地	21-2801
萩山	489-0886	〃 萩山台2丁目22番地	83-3650
八幡	489-0861	〃 八幡台3丁目1番地	82-4445
西陵	489-0904	〃 すみれ台1丁目77番地	48-1993
(中学校)			
水無瀬中学校	489-0889	瀬戸市原山町1番地	82-3098
南山	489-0981	〃 ひまわり台5丁目1番地	48-1212
幡山	489-0946	〃 幡中町106番地	82-4393
品野	480-1203	〃 広之田町2番地の5	41-0019
光陵	489-0886	〃 萩山台9丁目244番地	21-4660
水野	489-0004	〃 日の出町34番地	48-4698
(特別支援学校)			
瀬戸特別支援学校 萩山校舎(小学部)	489-0886	瀬戸市萩山台2丁目22番地	76-4391
瀬戸特別支援学校 光陵校舎(中学部・高等部)	489-0886	〃 萩山台9丁目244番地	76-2263

T-3 施設一覧 ◎県の施設

施設名	郵便番号	所在地	電話番号
愛知県陶磁美術館	489-0965	瀬戸市南山口町234番地	84-7474
愛知県瀬戸保健所	489-0808	〃 見付町38番地の1	82-2196
あいち産業科学技術総合センター 産業技術センター瀬戸窯業試験場	489-0965	〃 南山口町537番地	21-2116
名古屋高等技術専門学校窯業校	489-0965	〃 〃 538番地	21-6666
愛知県県有林事務所印所事業所	489-0079	〃 西印所町57番地の8	82-2868
あいち海上の森センター	489-0857	〃 吉野町304番地の1	86-0606
愛知県住宅供給公社菱野団地管理事務所	489-0887	〃 菱野台1丁目2番201号	21-6220
瀬戸警察署	489-0889	〃 原山町1番地の2	82-0110
品野 交 番	480-1207	〃 品野町6丁目159番地	〃
原山 〃	489-0861	〃 八幡台1丁目143番地	〃
瀬戸口 〃	489-0941	〃 瀬戸口町1番地の1	〃
共栄 〃	489-0809	〃 共栄通6丁目2番地	〃
孫田 〃	489-0066	〃 東横山町114番地の20	〃
水野 〃	489-0902	〃 内田町2丁目87番地の1	〃
記念橋 〃	489-0814	〃 末広町1丁目3番地	〃
定光寺 駐在所	480-1201	〃 定光寺町393番地の1	48-5066
上品野 〃	480-1214	〃 上品野町507番地	42-0022
赤津 〃	489-0028	〃 西窯町107番地	84-1040
山口 〃	489-0961	〃 田中町68番地の2	84-1041
(高校)			
瀬戸 高等学校	489-0988	瀬戸市東山町1丁目5番地	82-7710
瀬戸西 〃	489-0875	〃 緑町1丁目140番地	84-7400
瀬戸工科 〃	489-0883	〃 東権現町22番地の1	82-2003
瀬戸北総合 〃	489-0906	〃 本郷町260番地	48-1500

T-3 施設一覧 ◎国等の施設

施設名	郵便番号	所在地	電話番号
(法務省) 瀬戸少年院	489-0988	瀬戸市東山町14番地	82-3195
(財務省) 尾張瀬戸税務署	489-8520	瀬戸市熊野町76番地の1	82-4111
(厚生労働省) 瀬戸労働基準監督署	489-0881	瀬戸市熊野町100番地	82-2103
瀬戸公共職業安定所	489-0871	〃 東長根町86番地	82-5123
(農林水産省) 愛知森林管理事務所定光寺詰所	489-0001	瀬戸市川平町79番地	48-4902
(防衛省) 自衛隊愛知地方協力本部 瀬戸地域事務所	489-0801	瀬戸市汗干町65番地	83-3181
(裁判所) 瀬戸簡易裁判所	489-0805	瀬戸市陶原町5丁目73番地	82-4815
(一般財団法人) 労災サポートセンター 愛知労災特別介護施設 ケアプラザ瀬戸	489-0989	瀬戸市山手町294番地の5	85-5400
(独立行政法人) 中小企業基盤整備機構 中小企業大学校瀬戸校	489-0001	瀬戸市川平町79番地	48-3400
(国立大学法人) 東京大学大学院農学生命科学研究科 附属演習林生態水文学研究所 五位塚事務所	489-0031	瀬戸市五位塚町11番地の44	82-2371
(特殊法人) 日本年金機構瀬戸年金事務所	489-8790	瀬戸市共栄通4丁目6番地	83-2412

T-3 施設一覧 ◎その他

施設名	郵便番号	所在地	電話番号
瀬戸商工会議所	489-8511	瀬戸市見付町38番地の2	82-3123
愛知県陶磁器工業協同組合	489-0805	〃 陶原町1丁目8番地	82-4151
愛知県珪砂鉱業協同組合	489-0808	〃 見付町38番地の4	82-4125
瀬戸陶磁器卸商業協同組合	489-0808	〃 見付町38番地の3	83-6688
(一社)瀬戸健康管理センター	489-0809	〃 共栄通1丁目48番地	82-6194
(報道関係)			
朝日新聞 名古屋報道センター	460-8488	名古屋市中区栄1-3-3朝日新聞名古屋報道センター	052-221-0326
毎日新聞 中部報道センター	453-6109	名古屋市中村区平池町4-60-12 グローバルゲート9階中部本社ささしまオフィス	052-564-1401
読売新聞 小牧・春日井通信部	460-8470	名古屋市中区栄一丁目2番1号 中部支社	0568-29-7690
中日新聞 瀬戸支局	489-0809	瀬戸市共栄通4丁目8番地	82-3121
中部経済新聞 尾東支局	486-0833	春日井市上条町1丁目215 原ビル4F	0568-41-9950
共同通信社 名古屋支社編集部	460-0001	名古屋市中区三の丸1-6-1	052-211-2821
NHK名古屋放送局 報道部	460-8725	名古屋市中区東桜1-13-3	052-952-7231
株式会社尾張東部放送	489-0044	瀬戸市栄町45番地 パルティせと1F	85-3555
グリーンシティーケーブルテレビ株式会社	488-0801	尾張旭市東大道町原田34番地1	57-0192
(その他)			
名古屋学院大学瀬戸キャンパス	480-1298	瀬戸市上品野町1350番地	42-0350
聖霊中学・高等学校	489-0863	〃 せいれい町2番地	21-3121
聖カピタニオ女子高等学校	489-0929	〃 西長根町137番地	82-7711
(郵便局)			
瀬戸 郵便局	489-8799	瀬戸市共栄通4丁目14番地	0570-943-624
品野 〃	480-1207	〃 品野町6丁目83番地	41-0961
瀬戸赤津 〃	489-0028	〃 西窯町126番地の4	82-6991
瀬戸追分 〃	489-0065	〃 西追分町33番地	82-6990
瀬戸記念橋 〃	489-0815	〃 南仲之切町20番地の3	84-3432
瀬戸效範 〃	489-0918	〃 北脇町31番地	82-6997
瀬戸勿田 〃	489-0034	〃 勿田町18番地	82-6992
瀬戸陶原 〃	489-0805	〃 陶原町4丁目38番地の5	82-6996
瀬戸はぎの台 〃	489-0905	〃 はぎの台3丁目1番地の5	48-4828
瀬戸幡山 〃	489-0878	〃 赤重町128番地の4	82-6995
瀬戸菱野 〃	489-0887	〃 菱野台1丁目2番地の202	82-6994
瀬戸水野 〃	489-0062	〃 上水野町866番地	48-0918
瀬戸南山 〃	489-0986	〃 南山町2丁目75番地	82-6998
瀬戸元町 〃	489-0045	〃 陶本町6丁目1番地	82-6993
瀬戸山口 〃	489-0867	〃 大坂町187番地の1	84-6987
瀬戸本地 簡易郵便局	489-0931	〃 高根町1丁目45番地	85-6660
瀬戸上品野 〃	480-1214	〃 上品野町520番地	41-0367

T-4 年 表

<p>大正15年(1926)</p> <ul style="list-style-type: none"> 4. 19 定光寺本堂国宝に指定される(現在重文) 4. 陶彦神社改築 11. 1 道泉小 創立開校 10. 21 瀬戸陶磁器工業組合設立認可 (12. 25 大正天皇崩御 昭和と改元) <p>昭和2年(1927)</p> <ul style="list-style-type: none"> 4. 瀬戸陶工連盟、瀬戸硝子工組合、下品野、上品野陶工組合は東春連合会を組織し日本窯業労働総同盟に加入 5. 電気上絵付窯はじまる 5. 10 小出鈆三瀬戸町長に就任 7. 町会で上水道布設を議決 8. 27 瀬戸硝子原料購買組合(現けい砂組合の前身)設立 10. 品野村役場新築 <p>昭和3年(1928)</p> <ul style="list-style-type: none"> 3. 瀬戸町役場及び公会堂併置の洋館2階建1棟を蔵所町に新築 3. 24 町会で市制施行稟請(りんせい)の決議をする 8. 瀬戸バス営業開始 <p>昭和4年(1929)</p> <ul style="list-style-type: none"> 4. 1 瀬戸町立女学校を県立へ移管する 10. 1 市制施行 (人口36,932人・戸数8,006戸) 小出鈆三初代市長就任 11. 5 市会議員選挙(第1回)定数30名 <p>昭和5年(1930)</p> <ul style="list-style-type: none"> 7. 休業、半休業工場が大半となり、市内が恐慌状態となる 8. 1 瀬戸職業紹介所できる 9. 12 市紋章制定 10. 1 第3回国勢調査(37,309人) 12. 20 省営バス岡崎～多治見間、記念橋～高蔵寺間営業開始 <p>昭和6年(1931)</p> <ul style="list-style-type: none"> 2. 瀬戸製陶労働組合結成 (9. 18 満州事変はじまる) 9. 上水道工事起工式 10. 27 瀬戸市方面助成会設立 <p>昭和7年(1932)</p> <ul style="list-style-type: none"> 3. 31 瀬戸市立窯業試験所開設 (5. 15 5. 15事件) 9. 16 ～17 第1回せともの祭 12. 28 瀬戸陶磁器商業組合設立 <p>昭和8年(1933)</p> <ul style="list-style-type: none"> (2. 24 日本、国連を脱退) 4. 24 瀬戸市立窯業試験所を国へ移管 12. 16 上水道通水開始 	<p>昭和9年(1934)</p> <ul style="list-style-type: none"> 5. 11 瀬戸少年院開庁 8. 19 瀬戸郵便局二等局となり、電話局を新築し、ダイヤル式による業務開始 (9. 21 関西大風水害一室戸台風) <p>昭和10年(1935)</p> <ul style="list-style-type: none"> 5. 水野村役場新築 7. 愛知窯業学校創立40周年 8. 印所の県有地に大量の陶土埋蔵を発見 10. 1 第4回国勢調査(47,553人) <p>昭和11年(1936)</p> <ul style="list-style-type: none"> 1. 22 組合立陶生病院創立総会 開院11月2日 4. 1 水南小 創立開校 (2. 26 2. 26事件) 6. 20 瀬戸市陶芸協会創立 (8. 21 陶磁器貿易協会創立) 10. 3 赤津水源地破壊、家屋15戸流失 12. 14 じんあい焼却場(山の田町)完成 <p>昭和12年(1937)</p> <ul style="list-style-type: none"> 3. 29 小学校授業料徴収案を市会で否決 5. 27 名古屋汎太平洋博でせともの多数受賞 (7. 7 日華事変はじまる) 7. 16 消防庁舎(陶原町5丁目)完成 8. 25 定光寺源敬公廟、国指定の文化財となる 9. 16 窯神神社に磁祖民吉銅像できる 12. 3 共栄橋完成 <p>昭和13年(1938)</p> <ul style="list-style-type: none"> 1. 1 ダイエーバス(記念橋～新開地間5銭均一)を瀬戸電気鉄道が買収 3. 窯神山に津金文左衛門父子頌徳碑建立 10. 1 幡山村役場新築 (10. 27 武漢3鎮を占領) <p>昭和14年(1939)</p> <ul style="list-style-type: none"> 4. 1 瀬戸陶磁器工商組合の陶器参考館、陶磁器陳列館並びに所蔵品一切を本市へ移管 5. 1 瀬戸警察署を東吉田町に新築 9. 1 瀬戸電気鉄道を名鉄が合併 10. 輸出陶磁器に統制命令発動 10. 15 本市教育会市制10周年記念事業として「瀬戸読本」刊行 瀬戸地方で初のトンネル窯が寺山町にできる <p>昭和15年(1940)</p> <ul style="list-style-type: none"> 4. 瀬戸商業高校(私立)陶本町の元警察署を仮校舎として開校(S16.12 水無瀬に校舎完成) 4. 22 米など10品目の切符制決定 6. 21 陶栄町路上で省営バス炎上、死者11名 6. 市内各商業組合をもって瀬戸商業組合連合会結成 10. 1 第5回国勢調査(45,775人)
--	---

昭和16年(1941)

- 1. 1 「瀬戸ところどころ今昔物語」刊行
- (3. 1 国民学校令公布、小学校を国民学校と改称)
- (4. 1 青年学校入学義務制で新発足)
消防庁舎に7名の常備員をおく
- 9. 16 ~17 せともの祭の人形は本年をもって中止(26年復活)
- (12. 8 大東亜戦争(太平洋戦争)はじまる)

昭和17年(1942)

- 1. 9 町名設定認可(道泉、深川、古瀬戸、祖母懐、陶原)
- (2. 15 シンガポール陥落、本市は旗行列)
- 5. 忠魂碑を御亭山へうつし、忠霊塔とする
- 6. 1 大政翼賛選挙として市会議員選挙実施
- (9. 1 中部日本新聞創刊)
- 11. 11 瀬戸信用組合設立
(S26. 10. 22瀬戸信用金庫と改組)
この年市内に企業整備断行される

昭和18年(1943)

- 2. 28 深川神社前で興業中のサーカスから出火、死者13人、負傷者多数だす
- (10. 21 学徒出陣)

昭和19年(1944)

- 4. 市内電話のダイヤル式を手動式にきりかえる
- 5. 11 幡山の本地に焼い弾による空襲があり住宅焼失
- 7. 陶磁器統制組合を設立
- (7. 7 サイパン島守備隊玉砕)
「せともの祭」19. 20 の両年は中止

昭和20年(1945)

- 3. 12 新開地、京町に空襲あり、全焼22戸、半焼5戸の被害だす
- (8. 6 広島に原子爆弾投下)
- 8. 7 市立図書館開館(旧陶磁器陳列館)
- (8. 15 無条件降伏 終戦)
- (12. 18 婦人参政権認められる)

昭和21年(1946)

- 1. 12 加藤章、市長就任(官選による最後の市長となり、ついでS22年公選初代市長となる)
- 2. 17 (預金封鎖、新円と旧円の交換)
- 4. 10 戦後初の衆議院議員選挙に本市市会議員出身、早稲田柳右衛門当選
- 10. 22 昭和天皇御来瀬、窯業高校、工業組合などを御視察
- (11. 3 日本国憲法公布)

昭和22年(1947)

- 1. 18 瀬戸市体育協会創立
- (3. 第2次農地改革)
- 3. 25 瀬戸商工会議所設立総会

- 4. 1 教育基本法・学校教育法実施
市内に新制中学校を開校
(水無瀬・祖東・南山・幡山・品野)
- (4. 17 地方自治法公布)
- 4. 30 戦後初の県議会・市議会議員選挙
- 10. 1 第6回国勢調査(42,788人)

昭和23年(1948)

- 1. 5 名鉄電車、瀬戸線大森地内で脱線
死者36名、重軽傷者135名だす
- 3. 7 自治体警察として、瀬戸・品野署発足
- 4. 1 市立保育園開園(共存園を改組)
南公園グラウンド完成
- 6. 1 P T A連絡協議会結成
- (6. 28 福井大震災、瀬戸より陶器の慰問隊でる)
- 7. 11 婦人団体連絡協議会結成
- (8. 5 隣接旭村に町制施行)
- 10. 1 瀬戸陶磁器健康保険組合設立
- 11. 第1回市民展

昭和24年(1949)

- 5. 市営ゴミ収集始まる
- 10. 1 市制20周年、市歌・音頭を発表
- (11. 1 対面交通はじまる)
- (11. 3 湯川秀樹ノーベル賞受賞)

昭和25年(1950)

- 4. 10 窯業高校に夜間部定時制開校
- 4. 18 宮前疎開道路をめぐる市議会リコール運動おこる(8. 3不成立)
- (6. 25 朝鮮戦争はじまる)
- 8. 8 市内学校で初のブルー祖母懐小に新設
- 10. 1 第7回国勢調査(45,752人)
- 10. 第1回青年健康調査、ミスター・ミス健康選定
瀬戸陶磁器工業協同連合会結成

昭和26年(1951)

- 2. 3 瀬戸治山治水協会設立
- (2. 23 地方公務員法施行)
- 4. 1 本山中 創立開校
- 5. 3 水野村合併
〔合併時の水野村 人口 9,109人〕
戸数 1,250戸
- 8. 29 深川神社所蔵の陶祖作と伝えられる陶製
狛犬、国の重要文化財に指定される
- (9. 8 対日講和条約、安保条約調印)
- 10. 第1回文芸発表会
- 11. 5 養老院(南山町)事業開始

昭和27年(1952)

- 4. 16 瀬戸保健所完成(小金町)
- (5. 1 血のメーデー事件おこる)
- 5. 24 第1回社会福祉事業大会
- 6. 16 中央公民館(深川小学校舎改造)設立、図書館を移転し併設開館
- 7. 23 南山中学校校舎2むね焼失

<p>10. 5 県・市教育委員選挙 11. 1 瀬戸市教育委員会発足</p> <p>昭和28年(1953)</p> <p>1. 成人式開催(旧成年祭を改称) 各小学校区に地区公民館を設置 (2. 1 NHKテレビ開始) 4. 28 上品野で大火、13軒全焼、4軒半焼 (6. 2 英遠征隊エベレスト初登頂) 11. 16 瀬戸医師会が当直制を開始</p> <p>昭和29年(1954)</p> <p>4. 1 市営公益質屋開業(S63.3.31 廃業) 6. 16 瀬戸宮前付近一方通行実施 (6. 1 隣接守山町、市制施行) (7. 1 防衛庁、自衛隊発足) 7. 1 瀬戸、品野自治警を廃し国家地方警察として再出発 精霊流しの場所をはじめて市が指定する 8. 13 瀬戸青年会議所できる 11. 3 市立陶磁器意匠研究所を名工試内に設置 11. 22 労働基準監督署庁舎完成</p> <p>昭和30年(1955)</p> <p>2. 11 幡山村合併 〔合併時の幡山村 人口 5,313人 戸数 1,044戸〕 7. 7 瀬戸陶磁器商業協同組合創立 (7. 28 けい肺法成立) 8. 交通安全協会が紺屋田町に自動車練習所を設立 10. 1 小中学校生、保育園児の傷害補償組合設立 第8回国勢調査(64,681人) 10. 16 瀬戸地方労働組合評議会結成</p> <p>昭和31年(1956)</p> <p>4. 映画「瀬戸の丸窯」できる 5. 1 市営火葬場の薪窯を重油窯に改修 (5. 4 売春防止法公布) 6. 1 瀬戸市青年団体協議会結成 10. 1 教育委員任命制により発足 11. 11 県外労務者体育大会 (12. 18 日本の国連加盟可決)</p> <p>昭和32年(1957)</p> <p>(2. 日本陶磁器検査協会設立) 3. 12 市史編さん委員委嘱 5. 20 白マスク連続強盗事件起きる 8. 3 愛岐有料道路開通 8. 8 泉町に集中豪雨による山崩れ発生22名死亡、品野町にも被害でる 11. 1 市役所新庁舎完成 初の名誉市民に水野憲吾氏</p>	<p>昭和33年(1958)</p> <p>4. 1 春雨墓苑分譲開始 8. 10 第1回瀬戸市青年大会 9. 13 上水道第二水源原山配水場完成 (12. 1 1万円札発行)</p> <p>昭和34年(1959)</p> <p>1. 16 「下半田川の木造阿弥陀如来立像」「木造十一面観音菩薩立像」県の文化財に指定される 3. 9 西部土地区画事業着工(S41.3完了) 4. 1 品野町を合併 〔合併時の品野町 人口 9,313人 戸数 1,809戸〕 (4. 10 天皇陛下御成婚) 5. 24 瀬戸局の電話ダイヤル式になる 7. 12 岩屋堂に人工プール完成 8. 26 瀬戸ロータリークラブ創立 9. 5 都市ガス工事着工(S35.4使用開始) 9. 26 伊勢湾台風 10. 1 市制30周年 10. 10 市民会館完成 11. 9 国鉄岡多線は鉄道審議会において建設線と決定 12. 14 し尿処理場完成</p> <p>昭和35年(1960)</p> <p>4. 2 九州天草へ民吉翁の碑贈呈 4. 21 陶原小学校に特殊学級設置 5. 17 瀬戸ライオンズクラブ創立 5. 雪の聖母修道院・幼稚園創立開園 7. 15 市営共栄プール完成 10. 1 第9回国勢調査(82,101人) 12. 11 南山中に中学校初の鉄筋校舎完成</p> <p>昭和36年(1961)</p> <p>2. 3 北保育園に市内ではじめての鉄筋園舎完成 4. 1 国民年金、国民保険業務開始 瀬戸陶磁器意匠研究所開設 (4. 12 人間衛星船ポストーク1号打上げ) 5. 24 ロータリークラブより消防署へ救急車寄贈 7. 小児マヒ予防生ワク第1回投与 10. 24 健保会館完成 12. 6 国鉄岡多線起工式</p> <p>昭和37年(1962)</p> <p>1. 15 愛知用水利用の県営水道より市営水道が受水開始 4. 愛陶工・完成工組が最賃制実施 7. 23 九州からアルバイト高校生294名来瀬 (8. 12 堀江青年ヨットで太平洋横断) 10. 25 消防庁舎完成(末広町1丁目) 12. 20 瀬戸開発公社許可</p>
---	--

昭和38年(1963)

2. 22 瀬戸ではじめてシャトル・キルン設置
3. 23 小学校最初の全校舎鉄筋化(道泉小)
3. 29 末広町商店街市内最初のアーケード完成
4. 1 聖カピタニオ女子高等学校開校
5. 1 加藤繁太郎市長就任
5. 31 新開地交差点に市内最初の信号機
7. 11 瀬戸産業振興会設立
8. 31 勤労会館完成
9. 25 名誉市民に加藤章氏
10. 瀬戸陶磁器健康保険組合解散、同施設を利用し瀬戸健康管理センター創立
10. 17 戦没者慰霊塔の除幕式
- (11. 22 ケネディ米大統領暗殺される)
12. 市道新居線舗装完成

昭和39年(1964)

2. 20 東大演習林施設の建築交換東海財務局審議会で決定
3. 2 瀬戸陶磁器事業協組の共同給食開始
4. 1 瀬戸歯科医師会当直制度発足
瀬戸金融協会発足「瀬戸手形交換所」開設
4. 4 瀬戸自動車学校開校
4. 11 定光寺檜山遊園地開園
- (6. 16 新潟大震災、せともの義援物資贈る)
6. 20 瀬戸准看護婦学校校舎完成
7. 11 養護老人ホーム陶寿荘認可
10. 1 名誉市民に加藤勝野氏
- (10. 1 東海道新幹線開業)
10. 7 瀬戸老人クラブ連合会結成
- (10. 10 第18回オリンピック東京大会開催)
12. 8 瀬戸文化財保存会発足

昭和40年(1965)

1. 瀬戸信用金庫預金額300億円突破
- (2. 7 ベトナム戦争で北爆開始)
2. 24 東大演習林事務所新築移転
4. 1 瀬戸ひなご幼稚園開園
5. 5 瀬戸市社会福祉会館完成
8. 8 電話瀬戸市内局番82局
10. 1 第10回国勢調査(86,424人)
- (10. 21 朝永振一郎ノーベル賞受賞)

昭和41年(1966)

1. 10 国鉄瀬戸線の路線決定
3. 27 祖母懐公民館全焼
4. 1 長根小学校創立開校
5. 2 品野電話交換局新築(市内局番41)
ダイヤル式採用
6. 1 瀬戸社会保険事務所開設
7. 10 市立図書館東松山町へ移転
10. 21 「瀬戸市総合計画に関する答申」でる
12. 清掃センター完成
- (12. 15 猿投町でダンプカーによる園児28人死傷事故)

昭和42年(1967)

4. 名古屋学院大学瀬戸学舎新築, 教養部移転(S43.4 全学移転)
5. 24 商工会館完成
6. 15 県営菱野団地起工式
6. 30 「瀬戸市史、陶磁史篇3」刊行
7. 13 市営水野団地起工式(S50.3.28完成)
12. 7 市営上水道赤津浄水場完成

昭和43年(1968)

1. 8 水野団地で初めて分譲受付開始(さつき台)
2. 27 東寺山町に市内最初の歩道橋完成
3. 30 天皇陛下ご夫婦陶房見学のため来瀬
6. 1 第1回窯業機械展
7. 1 郵便番号制実施
瀬戸 489、品野480-12
- (8. 18 観光バス飛騨川転落事故)
10. 1 市民交通共済事業開始
- (10. 17 川端康成ノーベル賞受賞)
12. 7 市民会館の古陶器盗難(S44.5.23 犯人逮捕)

昭和44年(1969)

1. 11 電話局新築され本町局82、水野局48、旧瀬戸局21の市内局番となる
4. 1 市のゴミ収集手数料を無料とする
4. 4 定光寺自然休養林開設
4. 12 中央公民館新築移転
5. 1 陶商会館完成
5. 24 市の木に「くろがねもち」選定
6. 22 瀬戸スポーツ少年団発足
7. 9 市営上水道白岩浄水場完成
- (7. 21 アポロ11号で人類月に立つ)
8. 15 「瀬戸市史、陶磁史篇1」刊行
10. 1 市制40周年
愛知県企業庁が穴田企業団地の開発に着手(昭和54年完成)

昭和45年(1970)

1. 22 珪砂会館完成
2. 山口赤津線(農道整備事業)2,907m完成
3. 27 菱野団地原山台入居開始
4. 1 原山小創立開校
4. 1 私立聖霊学園(中・高・短)開校
5. 県道沓掛・山脇線3km完成
6. 17 新図書館(東松山町)開館
8. 1 春雨墓苑400区画分譲受付
8. 13 瀬戸市青少年育成市民会議発足
8. 18 西部終末処理場第1期工事完成
10. 1 第11回国勢調査(92,681人)
10. 12 第1回成人病検診はじまる
10. 25 野球場(市民公園内)完成
11. 24 都市計画法に基づく市街化区域・調整区域設定

<p>昭和46年(1971)</p> <ul style="list-style-type: none"> 1. 19 中学校で初めて屋内運動場が南山中に完成 1. 20 税務署新庁舎(熊野町)落成式 2. 1 県窯業技術センター完成 4. 7 窯業専修職業訓練校の移転新築なる 4. 25 市長・市議会議員選挙 4. 28 瀬戸警察署新庁舎完成(原山町) 5. 7 瀬戸川公園第1期工事完成 5. 11 交通児童遊園(市民公園内)完成 5. 20 学校給食センター(萩山台)完成 6. 14 学校給食センター操業開始(全中学校) 6. 27 参議院議員選挙 7. 2 市民公園プールオープン 7. 市長を囲む座談会はじまる 7. 13 東白坂町の小長曾陶器窯跡、国指定の文化財となる 9. 7 長根小学校に小学校で初めて屋内運動場完成 11. 30 水南小学校完成 12. 8 水野小学校完成 <p>昭和47年(1972)</p> <ul style="list-style-type: none"> 4. 1 東海自然歩道足助～定光寺間オープン 4. 1 東山小創立開校 6. 1 瀬戸市少年センター発足 8. 5 消防署新庁舎(苗場町)完成 9. 1 市役所増築工事完成 9. 26 人口10万人突破(県下8番目) 11. 12 武道館・弓道場(市民公園内)オープン 12. 10 衆議院議員選挙 12. 13 不燃物・粗大ゴミ収集開始 <p>昭和48年(1973)</p> <ul style="list-style-type: none"> 4. 1 萩山小学校、光陵中学校創立開校 9. 29 瀬戸市基本構想議決 11. 11 陸上競技場(市民公園内)オープン 12. 21 市営宮川駐車場完成 <p>昭和49年(1974)</p> <ul style="list-style-type: none"> 2. 21 水野準工団地分譲開始(33区画) 3. 1 瀬戸市土地開発公社発足 3. 30 西陵公民館完成 4. 1 公立瀬戸旭准看護学院創立開校 4. 1 水野団地町名地番変更 4. 1 こうはん南保育園、原山保育園開園 4. 1 瀬戸公園六角陶碑市文化財指定(第1号) 5. 12 老人憩いの家利用開始 5. 28 品野東公民館完成 6. 3 品野支所新庁舎・品野公民館完成 7. 2 蛇ヶ洞浄水場送水開始 7. 7 参議院議員選挙 8. 28 晴丘センター完成 9. 1 八幡小学校創立開校 10. 27 セミアンツーカー・テニスコート6面完成(市民公園内) 11. 2 本地地区町名変更 11. 16 第1回みんなの生活展 12. 6 県労働者研修センター完成 	<p>昭和50年(1975)</p> <ul style="list-style-type: none"> 1. 10 瀬戸陶磁器事業協同組合による陶土集積場(西印所町)完成 2. 7 瀬戸南部土地区画整理組合設立 2. 9 県知事選挙 2. 27 道泉公民館完成 4. 1 品野台小・西陵小創立開校 4. 13 第二学校給食センター完成 4. 13 県議会議員選挙 4. 27 市長・市議会議員選挙 7. 19 名誉市民加藤章氏市葬 7. 21 一里塚町の本業窯、市文化財指定(第2号) 8. 25 愛知県窯業資源開発協議会発足 10. 1 第12回国勢調査(112,569人) 10. 15 歴史民俗資料館完成 11. 17 瀬戸郵便局新局舎完成移転(共栄通4丁目) <p>昭和51年(1976)</p> <ul style="list-style-type: none"> 2. 16 協同組合瀬戸陶磁器卸センター(水野準工団地内)完成 4. 1 南保育園改園・萩山保育園開園・のぞみ学園開園 4. 9 瀬戸市友好訪中団、中国訪問 5. 1 西本地町の本地大塚古墳、市指定史跡第1号に 5. 5 自然児童遊園(長谷口町)オープン 5. 6 瀬戸市西部コミュニティセンターオープン 8. 3 名誉市民に二宮恵一氏 12. 5 衆議院議員選挙 <p>昭和52年(1977)</p> <ul style="list-style-type: none"> 3. 23 長根公民館完成 3. 30 赤津焼「伝統的工芸品」に指定 3. 31 幡山・水野・品野の3農協合併し瀬戸市農業協同組合となる 4. 19 第2次瀬戸市友好訪中団、中国訪問 4. 20 特別養護老人ホーム瀬戸寮(原山町)完成 6. 4 中国民覽団来瀬 10. 10 第1回市民祭 <p>昭和53年(1978)</p> <ul style="list-style-type: none"> 3. 10 水野支所新庁舎、水野公民館完成 3. 31 市道の舗装率56.78% 4. 1 県立瀬戸西高等学校開校 4. 1 八幡保育園開園 4. 12 名誉市民に早稲田柳右衛門氏 5. 20 本山中学校新築移転 6. 1 県陶磁資料館南館オープン 8. 20 名鉄瀬戸線乗入れ 10. 10 第2回市民祭 11. 1 「信長の制札」市文化財に指定(第4号) 12. 11 幡山支所新庁舎・幡山公民館完成 12. 26 菱野川北地区町名設定 <p>昭和54年(1979)</p> <ul style="list-style-type: none"> 3. 26 瀬戸市体育館完成(市民公園内) 4. 1 品野南保育園開園 4. 27 水南公民館完成 5. 1 市民公園野球場ナイター設備使用開始
--	--

<p>5.16 日中友好の船（団員 620人）の山東省班（22人）瀬戸市を友好訪問</p> <p>5.21 市の花に「つばき」選定</p> <p>7. 4つの小学校でプール完成（下品野、陶原、道泉、幡山東）</p> <p>10. 1 市制50周年 市民憲章制定 タイムカプセルの埋設 記念誌「瀬戸」刊行</p> <p>10.10 第3回市民祭</p> <p>12.15 東明小学校に屋内運動場完成</p> <p>昭和55年(1980)</p> <p>3. 1 菱野団地八幡台町名設定</p> <p>3.31 幡山中学校に屋内運動場完成</p> <p>4. 1 水野中創立開校</p> <p>6.22 衆議院・参議院議員選挙</p> <p>6.26 赤十字希望の家にベトナム難民入所</p> <p>10. 1 第13回国勢調査(120,774人)</p> <p>10.10 第4回市民祭</p> <p>昭和56年(1981)</p> <p>2. 1 菱野団地萩山台町名設定</p> <p>3.31 山口地区町名設定</p> <p>6. 6 水野地区町名設定及び変更</p> <p>9.28 市役所各支所間電送システム実施</p> <p>10.10 第5回市民祭</p> <p>昭和57年(1982)</p> <p>1.27 尾張東流通センター株式会社設立</p> <p>3. 1 萩殿町地区町名設定及び変更</p> <p>3.20 品野西保育園新園舎完成</p> <p>4. 2 宮川モール完成</p> <p>10. 4 瀬戸市文化センター完成</p> <p>10.10 第6回市民祭 愛知県企業庁が暁工業団地の開発に着手 (昭和60年完成)</p> <p>昭和58年(1983)</p> <p>2. 6 県知事選挙</p> <p>3.20 瀬戸市第二体育館完成（市民公園内）</p> <p>4. 市全域で資源ゴミの分別回収実施</p> <p>4.10 県議会議員選挙</p> <p>4.24 市長・市議会議員選挙</p> <p>6.26 参議院議員選挙</p> <p>10.10 第7回市民祭</p> <p>11.15 シルバー人材センター設立</p> <p>12.18 衆議院議員選挙</p> <p>昭和59年(1984)</p> <p>3.14 東公園グラウンド完成</p> <p>3.31 県立瀬戸南高等学校廃校</p> <p>4. 1 県立瀬戸北高等学校開校</p> <p>4.15 宮前橋改装（やきものの橋）</p> <p>5. 8 名誉市民早稲田柳右衛門氏市葬</p> <p>6.18 尾張東地方卸売市場開場</p> <p>8.22 陶祖公園陶壁完成</p> <p>10.10 第8回市民祭</p>	<p>10.16 湯水対策本部設置</p> <p>12.20 「第3次瀬戸市総合計画基本構想」議決</p> <p>12.21 東公園に全天候型テニスコート完成</p> <p>昭和60年(1985)</p> <p>2.27 片草町民会館完成</p> <p>3. 1 「瀬戸市史、資料編、村絵図」刊行</p> <p>3. 5 幡山中学校柔剣道場完成</p> <p>3.26 原山公民館完成</p> <p>3.27 南橋改装（やきものの橋）</p> <p>3.30 掛下橋完成</p> <p>8. 1 定光寺野外活動センターオープン</p> <p>9.18 公立陶生病院中央棟オープン</p> <p>10. 1 第14回国勢調査(124,623人)</p> <p>10.10 第9回市民祭</p> <p>昭和61年(1986)</p> <p>1.10 道泉小学校屋内運動場完成</p> <p>2.19 祖東中学校・南山中学校柔剣道場完成</p> <p>3.15 萩山公民館完成</p> <p>3.15 「瀬戸市史、資料編自然」刊行</p> <p>3.25 養護老人ホーム陶寿荘改築</p> <p>4. 1 教育相談室開設</p> <p>4.20 宮脇橋・神明橋改装（やきものの橋）</p> <p>6.20 市民菜園申込み受付開始</p> <p>7. 6 衆議院議員・参議院議員選挙</p> <p>9. 5 公立陶生病院外来棟オープン</p> <p>10.10 第10回市民祭</p> <p>昭和62年(1987)</p> <p>1.14 掛川小学校屋内運動場完成</p> <p>2. 1 県知事選挙</p> <p>3.24 八幡公民館完成</p> <p>3.27 南公園グラウンド・同ナイター設備完成</p> <p>3.27 水無瀬中学校・本山中学校柔剣道場完成</p> <p>3.31 首野町民会館完成</p> <p>4. 8 東橋改装（やきものの橋）</p> <p>4.12 県議会議員選挙</p> <p>4.26 市長・市議会議員選挙</p> <p>5. 1 井上博通市長就任</p> <p>7. 1 市民公園に噴水広場完成</p> <p>10. 4 公立陶生病院全面改築完成</p> <p>10.10 第11回市民祭 愛知県企業庁が暁西部工業団地の開発に着手 (平成2年完成)</p> <p>昭和63年(1988)</p> <p>1.31 愛知環状鉄道開業</p> <p>2. 6 いきいき瀬戸・フォーラム'88 開催</p> <p>2.17 瀬戸市クリーンセンター完成</p> <p>3. 2 水野中学校プール・柔剣道場完成</p> <p>3.30 白岩町集会所完成</p> <p>4.14 本地地区集会所完成</p> <p>4.14 吉田橋改装（やきものの橋）</p> <p>4.20 下品野公民館完成</p> <p>5.12 名誉市民に加藤繁太郎氏</p> <p>7.28 瀬戸市活性化ビジョン「瀬戸・いきいきビジョン21」策定</p>
---	--

8.30 瀬戸川に大陶壁完成	7.26 参議院議員通常選挙
10. 1 市のシンボルマーク・ロゴタイプ選定	9.18 六古窯サミット開催
10.10 第12回市民祭	10. 1 住民記録管理システム稼働
昭和64年(1989)	10.10 第16回市民祭
(1. 7 昭和天皇崩御)	11. 1 ごみ減量フォーラム開催
平成元年(1989)	11.21 「万博講演会 in 瀬戸」開催
(1. 8 元号を平成と改元)	11.23 健康フェスティバル開催
1. 学校給食に磁器食器試行導入	平成5年(1993)
3.21 健康フェア開催	1.13 公立瀬戸旭看護専門学校開校
3.29 品野中学校柔剣道場完成	2.20 瀬戸市民生涯学習フォーラム”93 開催
4.26 中小企業大学校瀬戸校開校	4.21 福祉保健センター「やすらぎ会館」オープン
5.12 鹿乗町民会館完成	7.18 衆議院議員総選挙
5.14 第1回ウェルフェアスポーツ大会開催	9.11 「市民サービスセンター」オープン
7.23 参議院議員選挙	10.10 第17回せと市民祭
8. 1 八幡池魚つり場オープン	11.19
10. 1 市制施行60周年	} わかしやち国体(リハーサル大会)
10.10 第13回市民祭	11.21
10.14 消防署東分署(品野町1丁目)完成	11. 1 新京橋・追分橋完成
11.23 健康都市宣言・健康フェスティバル開催	平成6年(1994)
12.22 北丘集会所完成	2. 古文書を市文化財に指定
平成2年(1990)	(加藤唐三郎家、加藤新右衛門家)
2.18 衆議院議員選挙	3. 第4次総合計画まとまる
3. 3 消防緊急情報システム稼働	4. 1 個人情報保護制度発足
3.29 光陵中学校柔剣道場・プール完成	7.27 県消防操法大会瀬戸市で開催
4. 2 総合行政情報システム(SERA)稼働	6.14 21世紀万国博覧会
4.18 高齢者生きがい活動施設(東権現町)完成	基本構想まとまる
5.11 尾張東部衛生組合(晴丘センター)の粗大	7.11 渇水対策本部設置
ごみ処理施設稼働	9.11 参議院愛知県選出議員再選挙
6.20 瀬戸大府線主要区間(原山町～幡野町)	9.14 景德鎮陶器展開催
開通	10. 1 菱野団地サービスセンター設置
8.30 瀬戸市駅前広場の駅前連絡橋開通	10.10 第18回せと市民祭
10. 1 第15回国勢調査(126,340人)	10.30 わかしやち国体開催
10.10 第14回市民祭	{ (ウェイトリフティング)
11. 4 参議院議員選挙(補欠選挙)	11. 2
平成3年(1991)	11. 瀬戸市健康の道完成
2. 3 県知事選挙	平成7年(1995)
2.13 瀬戸川文化プロムナードシンポジウム開催	1.17 阪神大震災
2.27 赤重集会所完成	2. 5 愛知県知事選挙
3. 5 消防署南分署(南山口町)完成	3.19 「窯垣の小径資料館」オープン
3.19 今村橋開通	4. 9 愛知県議会議員選挙
4. 7 県議会議員選挙	4.23 市長・市議会議員選挙
4.21 市長・市議会議員選挙	7.23 参議院議員選挙
7.20 川端歩道橋完成	8.15 終戦50周年記念大会開催
8.29 「万博講演会 in 瀬戸」開催	9. 1 「万博講演会 in 瀬戸」開催
9.20 市のイメージソング「夢ひとつ・愛ひとつ」	10. 1 第16回国勢調査(129,393人)
発表	10.10 第19回せと市民祭
10.10 第15回市民祭	12.19 国際博覧会開催について閣議了解
平成4年(1992)	平成8年(1996)
4. 1 (財)瀬戸市埋蔵文化財センター設立	1. 市庁舎5・6階増築
4. 8 インフォメーションセンター完成	2. 9 石造鳥居(大目神社)と織部灯籠(深川
4.15 交通安全都市宣言	神社)を市文化財に指定
7. 1 北グラウンド完成	4. 1 粗大ごみ 電話予約による各戸収集に変更
7.24 山脇橋架け替え(やきものの橋)	

<p>4.18 博覧会国際事務局(BIE)へ2005年国際博覧会の開催申請を提出</p> <p>5.18 瀬戸市斎苑(春雨町)完成</p> <p>8.9 人口130,000人突破</p> <p>10.10 第20回せと市民祭</p> <p>10.11 景徳鎮市と友好提携</p> <p>10. 景徳鎮市において陶磁展開催</p> <p>平成9年(1997)</p> <p>2.14 「窯屋証文」「陶製梵鐘」「染付花唐草文大燈籠」「古窯(こがま)」を市文化財に指定</p> <p>4. 高齢者総合福祉施設ウィローふたばオープン</p> <p>5.14 「瀬戸染付焼」伝統的工芸品に指定</p> <p>6.10 「瀬戸市新行政改革大綱」まとまる</p> <p>6.12 2005年国際博覧会開催決定</p> <p>10.10 第21回せと市民祭</p> <p>平成10年(1998)</p> <p>4. 学校給食センター完成(日の出町)</p> <p>4.20 名誉市民に長江録彌氏(彫刻家で日本芸術員会員)</p> <p>5.28 世界ガラスアートの祭典開催</p> <p>5.31 「緑の基本計画」策定</p> <p>7.12 参議院議員選挙</p> <p>10.10 第22回せと市民祭</p> <p>10.28 「新行政改革実施計画」策定</p> <p>11.20 加藤伸也氏「陶芸織部・黄瀬戸」と歴史民俗資料館の工芸品「染付花鳥図蓋付大飾壺」を市文化財に指定</p> <p>平成11年(1999)</p> <p>2.7 愛知県知事選挙</p> <p>4.11 愛知県議会議員選挙</p> <p>4.25 市長・市議会議員選挙</p> <p>5.28 新世紀工芸館オープン</p> <p>5.1 増岡錦也市長就任</p> <p>10.1 市制施行70周年</p> <p>10.10 第23回せと市民祭</p> <p>11.12 定光寺の「祠堂帳」「深川神社本殿」を市文化財に指定</p> <p>12.6 戸籍の電算化開始</p> <p>平成12年(2000)</p> <p>4.15 マルチメディア伝承工芸館オープン</p> <p>6. 「瀬戸市環境基本計画」策定</p> <p>6.25 衆議院議員総選挙・最高裁判所裁判官国民審査</p> <p>7. (仮称)「瀬戸市やきもの博物館基本構想」策定</p> <p>7.12 瀬戸市・リモージュ市産業交流推進委員会設立</p> <p>10.1 第17回国勢調査(131,650人)</p> <p>10.7 第24回せと市民祭</p> <p>12.15 2005年国際博覧会登録承認される</p>	<p>平成13年(2001)</p> <p>2.7 松本家所有の「松本茂助家文書」と秋葉神社の「常夜燈」を市文化財に指定</p> <p>2.28 環境ISO14001取得</p> <p>3. 「第4次瀬戸市総合計画改訂基本計画」策定</p> <p>「瀬戸市児童育成計画」策定</p> <p>4.1 瀬戸市情報公開条例施行</p> <p>4.14 尾張瀬戸駅新駅舎完成</p> <p>6.23 EXPO市民サロンオープン</p> <p>6.26 瀬戸市行政経営委員会発足</p> <p>6.30 瀬戸市地域イントラネット開通</p> <p>7.23 地上デジタル放送タワー誘致決定</p> <p>7.29 第19回参議院議員通常選挙</p> <p>9.1 無風庵の改築完成</p> <p>(9.11 アメリカ同時多発テロ発生)</p> <p>10.13 第25回せと市民祭</p> <p>10.26 総務省テレトピア構想モデル地域に指定</p> <p>12.3 2005年日本国際博覧会基本計画発表</p> <p>平成14年(2002)</p> <p>2.18 瀬戸市行政経営委員会答申</p> <p>2.26 瀬戸駅再開発ビル基本設計発表</p> <p>3 陶の路「暮らしっくストリート」「小狭間坂」完成</p> <p>3.31 北丘最終処分場完成</p> <p>4. 「瀬戸市行政経営導入計画」策定</p> <p>「瀬戸市デジタルリサーチパーク整備計画」素案発表</p> <p>「瀬戸市地域情報化計画」策定</p> <p>「瀬戸市母子保健計画」改訂版策定</p> <p>4. 陶祖公園「竹露庵」改築オープン</p> <p>5. 「瀬戸市男女共同参画プラン」策定</p> <p>6. 瀬戸テレビ放送所(仮称)起工式</p> <p>7. 「市立小学校適正配置等」答申</p> <p>7.4 「瀬戸市市民活動促進基本施策」策定</p> <p>8.5 住民基本台帳ネットワークシステム一部稼働</p> <p>9.30 市民会館閉館</p> <p>10.12 瀬戸市・リモージュ市産業交流使節団訪仏～20</p> <p>10.12 第26回せと市民祭</p> <p>10.17 「愛・地球博」起工式(愛知青少年公園)</p> <p>12. 市議会本会義のインターネット中継開始</p> <p>平成15年(2003)</p> <p>2.2 愛知県知事選挙</p> <p>2.7 「陶芸 灰釉技法」を市無形文化財に、「山口の警固祭り」を市民俗文化財に指定</p> <p>3. 「いきいき瀬戸21」策定</p> <p>3.10 尾張瀬戸総合改善事業竣工</p> <p>3.20 「瀬戸蔵」施設設計発表</p> <p>3.21 本郷橋開通</p> <p>3.27 「瀬戸の教育を創造する市民会議」答申</p> <p>4.1 東・北・萩山保育園の民間委託開始</p> <p>4.7 記念橋交番開設</p> <p>4.13 愛知県議会議員選挙</p> <p>4.27 市長・市議会議員選挙</p>
---	--

- 5.22 デジタルリサーチパークセンター竣工式
- 6. 3 「大学コンソーシアムせと」結成
- 7.17 瀬戸蔵起工式
- 7.23 パルティせとと起工式・愛称決定
- 8. 2 「ノベルティ・こども創造館」オープン
- 8. 2 資源リサイクルセンターオープン
- 9.25 愛・地球博前売入場券発売
- 10.11 第27回せと市民祭
- 11. 9 衆議院議員選挙
- 11.18 リモージュ市と姉妹都市提携
- 12. 1 瀬戸デジタルタワーから地上波デジタル放送開始
- 12.18 「せと案内処」オープン

平成16年(2004)

- 2. 6 歴史資料「笠原・両半田川村国境争論絵図」と天然記念物「マメナシ」を市文化財に指定
- 3.20 瀬戸菱野トンネル開通
- 3.20 山手特定土地区画整理事業区域の町名・地番変更
- 4.21 ナブール市と姉妹都市提携
- 4.24 瀬戸市リモージュ事務所オープン
- 5. 1 国指定史跡「小長曾陶器窯跡」一般公開
- 6. 1 馬ヶ城浄水場水道資料室開設
- 7.11 参議院議員選挙
- 8.20 加藤伸也氏の「陶芸 織部・黄瀬戸」が県の無形文化財に指定される
- 10. 1 市制施行75周年
- 10. 9 第28回せと市民祭 台風で中止
- 12.15 文化センター美術展示ホールを「瀬戸市美術館」に名称変更

平成17年(2005)

- 2.10 「菱野おでく」を市民俗文化財に、工芸品「古瀬戸瓶子」を市有形文化財に指定
- 2.19 「パルティせと」オープン
- 2.27 天水皿の竣工
- 3.19 「瀬戸蔵」オープン
- 3.19 「せと・やきもの世界大交流」開幕
- 3.19 東海環状自動車道開通、せと赤津PA・IC、せと品野IC供用開始
- 3.25 2005年日本国際博覧会(愛・地球博)開幕
- 4. 9 「エコプラザ」オープン
- 5. 3 景德鎮市との友好を記念した「友好の青花壁」除幕
- 5.11 名誉市民長江録弥氏追悼式
- 6.25 ナブール市との友好を記念した「ナブールの庭」除幕
- 7.10 リモージュ市との友好を記念した「リモージュ広場」除幕
- 9.11 第44回衆議院議員総選挙・最高裁判所裁判官国民審査
- 9.25 2005年日本国際博覧会(愛・地球博)閉幕
- 9.30 「せと・やきもの世界大交流」閉幕
- 10. 1 第18回国勢調査(131,925人)
- 10. 5 モリゾー・キッコロを瀬戸市海上の森に特別住民登録

- 10. 5 (財)瀬戸市埋蔵文化財センターを改組して(財)瀬戸市文化振興財団が発足
- 11. 1 「産業支援センターせと」オープン
- 12.26 雲興寺「鐘楼」が国の有形登録文化財に登録される

平成18年(2006)

- 2. 9 「せと・まるっとミュージアム推進会議」設立
- 2.10 加藤廉平氏の「陶芸 黄瀬戸」及び加藤錦三氏の「陶芸 織部」を市無形文化財に指定
- 2.10 絵画「聖徳太子絵伝」、典籍「聖徳太子伝」及び歴史資料「松原広長寄進状」を市有形文化財に指定
- 2.28 「瀬戸市史・民俗編」及び「瀬戸市史・資料編五 近現代1」発刊
- 3. 瀬戸市行政改革集中改革プラン策定
- 3. 第5次瀬戸市総合計画策定、瀬戸市行政経営委員会終結
- 3.30 名誉市民加藤繁太郎氏追悼式
- 3.31 瀬戸市リモージュ事務所閉鎖
- 4. 1 第5次瀬戸市総合計画スタート、行政組織の改編を実施
- 4.20 利川市と姉妹都市提携
- 5.15 せとっ子モアスクール(陶原小学校)開設
- 8.30 企業立地基本方針策定
- 9.27 「広久手第30号窯跡」が瀬戸市の史跡指定
- 10. 1 品野郵便局無集配特定局化
- 10.15 「せとっ子ファミリー交流館」オープン
- 11. 1 「安全安心情報ネットワークシステム」稼働
- 12.23 コミュニティバス試行運転開始

平成19年(2007)

- 2. 4 愛知県知事選挙
- 2.28 「瀬戸市史・資料編六 近現代2」発刊
- 2.28 「瀬戸市史・通史編 上」発刊
- 3. 1 「瀬戸市国民保護計画」策定
- 3. 「瀬戸市障害者福祉基本計画(第2次)」策定
- 3. 「瀬戸市都市計画マスタープラン」策定
- 4. 1 自治法改正により助役を廃し副市長を設置
- 4. 8 愛知県議会議員選挙
- 4.22 市長・市議会議員選挙
- 5.12 全国野鳥保護のつどい
～13
- 5.17 市民訪問団が利川市を訪問
～20
- 5.18 田沼春二氏の「陶芸 灰釉」及び林邦佳氏の「陶芸 色絵磁器」を市無形文化財に指定
- 5.24 瀬戸商工会議所創立60周年
- 6.17 民吉修業200周年記念植樹
- 7. 6 景德鎮市中学生訪問団が瀬戸市訪問
- 7.10 瀬戸蔵とあいち海上の森センターにエコマネーセンターがオープン
- 7.29 参議院議員選挙
- 9.22 全国ボランティアフェスティバル
～23
- 11. 1 景観行政団体へ移行
- 11.28 「瀬戸市地域力向上プラン」答申
- 12. 6 リモージュ市音楽交流プログラム学生派遣
～17

平成20年(2008)	10. 1 名古屋法務局登記事項証明書等交付窓口開設
1. 18 瀬戸市体育協会設立60周年	10. 3 西陵地域交流センターオープン
2. 市内全小学校に防犯カメラ設置	10. 25 収納コールセンター開設
3. 3 「招き猫まつり」がふるさとイベント大賞 優秀賞受賞	12. 6 議員定数を28人から26人に削減(条例可決)
3. 25 緊急防災放送システムが完備	平成23年(2011)
3. 25 瀬戸市まるっとミュージアム・観光協会設立	2. 6 愛知県知事選挙
3. 25 レジ袋の有料化(市内一部店舗で)スタート	3. 市議会一般質問における一問一答方式の実施
4. 1 後期高齢者医療制度が始まる	3. 17 愛知環状鉄道「瀬戸市駅」と名古屋鉄道「新 瀬戸駅」との連絡通路(北口)完成
4. 14 行政情報番組「只今!せとラジオ」スタート	3. 19 愛・パーク開園2周年記念イベント
4. 15 行政情報番組「只今!せとTV」スタート	3. 26 「しなのバスセンター」竣工式
5. 8 加藤唐三郎氏の「陶芸 御深井」を市無形 文化財に指定	3. 26 道の駅「瀬戸しなの」オープン
5. 23 第106回東海市長会通常総会を瀬戸蔵で開催	4. 1 市役所本庁舎全面禁煙
6. 15 リモージュ商工会議所が瀬戸市を訪問 ～17	4. 3 品野台地域交流センターオープン
6. 24 利川市視察団が瀬戸市を訪問 ～26	4. 10 愛知県議会議員選挙
9. 12 「菱野おでく警固祭り」「菱野郷倉文書」 「大般若心経」が瀬戸市指定文化財に指定	4. 24 市長・市議会議員選挙
10. 2 リモージュ市・ナブール市へ姉妹都市公式訪 問団を派遣	8. 12 名誉市民に加藤庄右氏
10. 17 「2008中国・景德鎮国際陶磁博覧会」へ瀬戸市 ～20公式訪問団を派遣	9. 1 名誉市民加藤庄右氏追悼式
12. 9 景德鎮市政府代表団が瀬戸市を訪問 ～10	10. 1 瀬戸市暴力団排除条例施行
平成21年(2009)	10. 1 粗大ゴミ処理有料化
3. 5 「広報せと」が愛知県広報コンクール特選受賞	平成24年(2012)
3. 12 水野・鹿乗駐在所を廃止し、水野交番を新設	1. 1 中学3年生までの医療費無料化
3. 20 瀬戸万博記念公園(愛・パーク)がオープン	2. 8 のぞみ学園園舎を増築「子ねこ教室」完成
4. 1 養護老人ホーム陶寿荘を社会福祉法人に移管	3. 瀬戸市地場産業振興ビジョン策定
8. 30 第45回衆議院議員総選挙・最高裁判所裁判官 国民審査	3. 26 名古屋鉄道「新瀬戸駅」南口通路完成
9. 11 瀬戸記念橋人道橋渡り初め式	4. 1 道泉地域交流センターオープン
10. 1 市制施行80周年 市内基幹路線バス運行開始	4. 14 陶祖800年祭開幕
10. 3 せと・やきもの世界大交流2009 友好・姉妹都市市長シンポジウム(5都市)	5. 20 長根ふれあいセンターオープン
11. 14 ノベルティ・こども創造館リニューアル オープン	7. 5 日本六古窯市町における災害応急対策活動の 相互応援に関する協定締結
平成22年(2010)	9. 陶祖800年祭ロゴマーク・マスコットキャラク ター「藤四郎くん」誕生
1. 31 愛知県民俗芸能大会(文化センター)	10. 11 洞地区内の重要な建造物10件を、景観法に基 づく景観重要建造物として指定
3. 25 新共栄橋竣工	11. ごみ減量イメージキャラクター「へらせっと くん」誕生
4. 1 瀬戸市立瀬戸養護学校(さくらんぼ学園)開設	12. 1 瀬戸・尾張旭消防指令センター運用開始
4. 28 瀬戸永泉教会礼拝堂が国の有形登録文化財に 登録される	12. 16 第46回衆議院議員総選挙・最高裁判所裁判 官国民審査
5. 12 「瀬戸市史 通史編下」発刊	平成25年(2013)
6. 10 こども手当支給開始	2. 19 陶祖公園内「六角陶碑(陶祖碑)」初の内部 調査
6. 16 リモージュ市へ姉妹都市公式訪問団を派遣 ～21	3. 18 「品野祇園祭の神武天皇像および従者像」を 有形民俗文化財に、「古瀬戸瓶子」を有形文 化財に指定
6. 18 柴田明氏の「有線 七宝」及び水野教雄氏 の「陶芸 練り込み」を市無形文化財に指定	4. 14 塚原第1号墳歴史広場オープン
7. 11 参議院議員選挙	4. 「第2次いきいき瀬戸21 健康日本21瀬戸市 計画」策定
7. 29 公立陶生病院院内保育所「ひまわり」完成	5. 31 新瀬戸駅南口交通広場供用開始
8. 30 瀬戸市健康応援キャラクター「めたぼうし」誕生	6. 新庁舎建設工事着工
10. 1 第19回国勢調査(132,224人)	6. 15 利川美術協会定期会員展 韓日交流展への ～23作品出展及び公式訪問団派遣
	7. 21 第23回参議院議員通常選挙
	7. 27 ノベルティ・こども創造館開館10周年記念 ～9. 1 2013まるっと!ノベルティ・こども創造館夏祭 り開催

<p>9.13 利川市公式訪問団招待 ～15</p> <p>9.27 第7回京畿道世界陶磁ビエンナーレ及び第27回 ～29利川陶磁器まつりへ瀬戸市公式訪問団派遣</p> <p>9.26 瀬戸市・リモージュ姉妹都市提携10周年記念 ～10.2 瀬戸市公式訪問団リモージュ市派遣</p> <p>10.17 リモージュ市公式訪問団招待 ～20</p> <p>10.19 リモージュデイズ開催 ～20</p> <p>11.24 デジタルリサーチパークセンター開館10周年 記念せと・まるっとデジタルまつり2013開催</p> <p>11.28 瀬戸市・リモージュ市姉妹都市音楽交流プログラ ～12.9 ム学生派遣</p> <p>平成26年(2014)</p> <p>2. 1 窯神橋親柱完成</p> <p>4. 1 瀬戸市マルチメディア伝承工芸館が「瀬戸染付 工芸館」に名称を変更 瀬戸養護学校が「瀬戸特別支援学校」に名称変更 「瀬戸特別支援学校光陵校舎」開校</p> <p>4.19 陶祖公園リニューアルオープン</p> <p>10. 1 市制施行85周年</p> <p>10. 6 志段味古墳群(尾張戸神社古墳)を国史跡に指定 新庁舎完成</p> <p>10. 新庁舎業務開始</p> <p>11. 8 ナブール市姉妹都市提携10周年記念事業開催</p> <p>12.14 第47回衆議院議員総選挙・最高裁判所裁判 官国民審査</p> <p>平成27年(2015)</p> <p>1.22 瀬戸信用金庫と「地域包括連携協定」を締結</p> <p>2. 1 愛知県知事選挙</p> <p>3.21 愛・地球博 瀬戸蔵 パルティせと 10周年記念事業 ～29「せと・まるっとと未来EXPO2015」開催</p> <p>4.12 愛知県議会議員選挙</p> <p>4.26 市長・市議会議員選挙</p> <p>5. 1 伊藤保徳市長就任</p> <p>6.19 瀬戸市プレミアム付商品券発売</p> <p>10. 1 第20回国勢調査(129,046人)</p> <p>11.17 旧山繁商店が国登録文化財に登録</p> <p>12. 1 瀬戸市全小・中学校にAEDを屋外へ設置(県内初)</p> <p>12. 9 市庁舎完成記念イベント</p> <p>平成28年(2016)</p> <p>1. 瀬戸市長 女性の活躍推進 行動宣言</p> <p>2. 瀬戸市まち・ひと・しごと創生総合戦略、 瀬戸市人口ビジョン策定</p> <p>3. 瀬戸市空家等対策計画 ～せとで住もまい プロジェクト～策定 第2次瀬戸市教育アクションプラン策定</p> <p>3. 瀬戸市教育大綱策定</p> <p>3. 第1次瀬戸市地震対策アクションプラン策定</p> <p>3. 1 コンビニエンスストアでの証明書交付開始</p> <p>4.13 「瀬戸市とNTT西日本 まちづくり パートナーシップ包括協定」を締結</p> <p>4.26 瀬戸市公式訪問団利川市派遣 ～30</p> <p>4.27 瀬戸市・利川市姉妹都市提携10周年記念事業 ～6.26「瀬戸のやきもの展-卓越の技と美、瀬戸焼 1000年の歩み」を利川市にて開催</p> <p>5. 2 瀬戸市農地バンク制度開始</p> <p>7.10 第24回参議院議員通常選挙</p>	<p>平成29年(2017)</p> <p>2. 瀬戸市歴史文化基本構想策定</p> <p>2. 6 「愛知県東尾張地区における災害時相互応援 協定」を締結(瀬戸市、春日井市、小牧市、 尾張旭市、豊明市、日進市、清須市、北名古屋 市、長久手市)</p> <p>3. 第6次瀬戸市総合計画策定</p> <p>3. せとまちブランディング戦略策定</p> <p>4. 1 第6次瀬戸市総合計画スタート 瀬戸市災害時協力事業所登録制度開始 新郷地域交流センター「さとの家」オープン スマートフォン用アプリケーション「せとま ちナビ」の運用開始</p> <p>4.28 「きっと恋する六古窯 ー日本生まれ日本育 ちのやきもの産地ー」(瀬戸焼、常滑焼、信 楽焼、丹波焼、備前焼、越前焼)が日本遺 産に認定</p> <p>4.28 瀬戸市公式訪問団利川市派遣 ～30</p> <p>5. 4 熊本県長洲町と「災害時相互応援に関する協 定」を締結</p> <p>6.21 「六古窯日本遺産活用協議会」を設立</p> <p>7. 「瀬戸市都市計画マスタープラン」改定</p> <p>10.22 第48回衆議院議員総選挙・最高裁判所裁判 官国民審査</p> <p>11.10 宮城県東松島市と「災害時相互応援に関す る協定」を締結</p> <p>11.21 宮城県七ヶ浜町と「災害時相互応援に関す る協定」を締結</p> <p>平成30年(2018)</p> <p>2. 1 愛知県トラック協会尾東支部瀬戸旭・守山部 会と「災害時における物資の緊急輸送等に関 する協定」を締結</p> <p>3.29 国道248号瀬戸東バイパス開通</p> <p>3.30 瀬戸市民栄誉賞第1号としてプロ棋士藤井聡太 さんを表彰</p> <p>4. 国登録有形文化財「旧山繁商店」の保存活用 計画を策定</p> <p>4.20 熊本県御船町と「災害時相互応援に関する協 定」を締結</p> <p>5. 「せとまち市長賞」を創設</p> <p>5.12 瀬戸市公式訪問団利川市派遣 ～14</p> <p>7.10 瀬戸市広報大使として女流講師 旭堂鱗林 さんに委嘱</p> <p>平成31年(2019)</p> <p>2. 3 愛知県知事選挙</p> <p>2.22 瀬戸市広報大使として女優 瀬戸朝香さんに 委嘱</p> <p>3. 菱野団地再生計画策定</p> <p>4. 7 愛知県議会議員選挙</p> <p>4.10 瀬戸市企業アンバサダー創設</p> <p>4.26 市長・市議会議員選挙 (4.30 退位礼正殿の儀)</p> <p>令和元年(2019)</p> <p>(5. 1 元号を令和と改元)</p> <p>7.21 第25回参議院議員通常選挙</p> <p>10. 1 市制施行90周年</p> <p>10.28 「瀬戸市と学校法人名古屋学院大学との 地域創生包括連携に関する協定」を締結</p> <p>11.17 せと市民総ぐるみ防災訓練(瀬戸市総合防災 訓練)実施</p>
---	--

令和2年 (2020)	<ul style="list-style-type: none"> 3. 「瀬戸市緑の基本計画」改訂 「子ども総合計画」策定 3.31 瀬戸市立の7つの小中学校を統合するため 深川小学校、祖母懐小学校、道泉小学校、 東明小学校、古瀬戸小学校、 本山中学校、祖東中学校を閉校 4. 1 瀬戸市立にじの丘学園を開校 4.16 新型コロナウイルス感染症緊急事態宣言が発出 (～5.25解除) 4.18 第59回せと陶祖まつり中止 (神事のみ実施) ～19 6. 4 藤井聡太七段史上最年少でタイトル(棋聖)挑戦者 に決定 6.23 市内3ホテルと「災害時における宿泊施設の提供 等に関する協定」を締結 7.16 藤井聡太七段が棋聖戦第4局で勝利し、17歳11か月 で初タイトルを獲得し、タイトル獲得最年少記録 を更新 7.22 名古屋学院大学と「災害時における施設使用等 に関する協定」締結 8. 瀬戸市地域強靱化計画策定 8.20 市内14寺院と「風水害時における施設使用等 に関する協定」締結 8.20 藤井聡太棋聖が王位戦第4局で勝利し、18歳1か月 の史上最年少で二冠獲得と八段昇段 9.11 「2020WEBせともの祭陶器市」開催 ～13 9.12 第89回せともの祭中止 (神事のみ実施) ～13 9.30 「大学コンソーシアムせと」に愛知医科大学入会 10. 1 第21回国勢調査実施 10.21 株式会社マルイチと「災害時における段ボール製 品の調達に関する協定」締結 11.16 瀬戸青年会議所と「災害時の支援活動に関する協 定」締結 12. 第2期瀬戸市まち・ひと・しごと創生総合戦略策定 12.10 ルートインジャパン株式会社と「まちづくりパー トナー協定」締結 12.16 株式会社バローと「災害時における施設使用等 に関する協定」締結 	<ul style="list-style-type: none"> 9. 3 大島健吾選手が東京パラリンピック ユニバーサルリレーで銅メダルを獲得 9. 3 コロナワクチン夜間集団接種開始 (愛知環状鉄道 「瀬戸市駅」) 9.11 第90回せともの祭中止 (神事のみ実施) ～12 2021せとものフェスティバル開催 (オンライン) 9.13 藤井聡太二冠が叡王戦で勝利し、史上最年少三冠 達成 9.27 株式会社メルカリ・株式会社ソウゾウと「包括連携 協定」締結 10. 1 瀬戸市制施行92周年記念式典 10. 1 熊本県天草市と交流連携協定 10.22 第49回衆議院議員総選挙・最高裁判所裁判官 国民審査 11.13 藤井聡太三冠が竜王戦で勝利し、史上最年少四冠 達成
令和4年 (2022)	<ul style="list-style-type: none"> 2.12 藤井聡太竜王が王将戦で勝利し、史上最年少五冠 達成 3.24 「瀬戸焼で暮らしを楽しもう条例」制定 4. 広報せと月1回発行へ変更 7.10 第26回参議院議員通常選挙 8.23 将棋ポスト 設置 8.27 5周年記念 瀬戸こども将棋大会開催 8.30 「ジブリパークのある愛知」のロゴ入りデザイン マンホールを市内4か所に設置 9.10 磁祖加藤民吉生誕250年記念第91回せともの祭開催 ～11 10. 1 「瀬戸市子どもの権利条例」施行 プラスチック製容器包装の分別回収を開始 11. 1 「ジブリパーク」第1期オープン 11.13 「バーチャル瀬戸」オープン 12.11 第71回瀬戸地方近郊駅伝競走大会 (3年ぶり開催) 	<ul style="list-style-type: none"> 令和4年 (2022) 10. 1 「瀬戸市子どもの権利条例」施行 プラスチック製容器包装の分別回収を開始 11. 1 「ジブリパーク」第1期オープン 11.13 「バーチャル瀬戸」オープン 12.11 第71回瀬戸地方近郊駅伝競走大会 (3年ぶり開催)
令和3年 (2021)	<ul style="list-style-type: none"> 1. 7 2回目の新型コロナウイルス感染症緊急事態 宣言が発出 (～3.21解除) 2.25 瀬戸市図書館で電子書籍貸出サービス開始 3.30 株式会社教育システムと「災害時における施設 使用等に関する協定」締結 4. 5 瀬戸市で東京2020オリンピック聖火リレー開催 4.17 第60回せと陶祖まつり開催 ～18 4.25 3回目の新型コロナウイルス感染症緊急事態 宣言が発出 (～6.20解除) 4.29 コロナワクチン集団接種開始 (瀬戸市体育館) 5.31 コロナワクチン医療機関による個別接種開始 7. 3 藤井聡太二冠が棋聖戦で勝利し、史上最年少タイ トル防衛 (棋聖)と九段昇段 (7.23 東京2020オリンピック開催 (～8.8)) 8.11 株式会社レクビィと「災害時におけるキャン ピングカーの貸与に関する協定」締結 8.15 東京2020パラリンピック聖火フェスティバル 瀬戸市採火式 (8.24 東京2020パラリンピック開催 (～9.5)) 	<ul style="list-style-type: none"> 令和5年 (2023) 1.30 瀬戸市、尾張旭市、長久手市と豊田通商株式会社、 サントリーグループが「ペットボトルの水平リサイ クルに関する協定」締結 2. 5 愛知県知事選挙 3. 7 第1回せともん"ど"セレクション商品決定 3.19 藤井聡太竜王が棋王戦で勝利し、史上最年少六冠 達成 4.23 市長・市議会議員選挙 5. 1 川本雅之の市長就任 5.23 第30回湿地サミット開催 6. 1 藤井聡太竜王が名人戦で勝利し、史上最年少七冠 達成 7.22 開館20周年記念ノベルティ・こども創造館夏祭り ～8.31開催 8. 1 瀬戸市パートナーシップ・ファミリーシップ宣誓 制度を開始 8. 1 瀬戸市LGBTフレンドリー企業登録制度を開始 9. 1 ごみ処理費用の有料化を開始 10. 1 瀬戸市制施行94周年・瀬戸市水道事業90周年記念式典 10.11 藤井聡太竜王が王座戦で勝利し、史上初八冠達成 11.30 藤井聡太氏瀬戸市名誉市民推挙状伝達式開催

市の木「クログネモチ」

(別名 フクラシバ)

昭和 44 年 市制 40 周年を記念して選定



市の花「ツバキ」

昭和 54 年 市制 50 周年を
記念して選定



市のシンボルマーク・ロゴマーク

平成元年 市制 60 周年を記念して選定



平成 29 年 せとまちブランディング戦略に基づき瀬戸市ロゴマークを作成



THE CITY OF CERAMICS
SETO, JAPAN

い い も ん
せ と も ん

健康都市宣言

わたしたちのまちは「せとものせと」として知られ、輝かしい伝統にひとりひとりが誇りをもち、郷土を愛しつづけてきました。

わたしたちは、人と自然と文化と産業の調和のなかで、希望に満ちた「いきいき健康都市瀬戸」の実現に向け、

心ゆたかに 生活できるよろこびを
元気に 生活できるよろこびを
明るいまちで 生活できるよろこびを
を合言葉に努力することを宣言します。

平成元年 9 月 19 日議決

交通安全都市宣言

わたしたちのまちは、「せとものまち」として輝かしい歴史と伝統をもち、文化と産業の調和のなかで発展してきました。

しかしながら近年の交通情勢は、産業経済の成長を背景に大量交通時代をむかえ、交通事故の発生要因を拡大しています。

一瞬にして平和な家庭と暮らしを破壊する交通事故の絶滅は、市民共通の願いです。

よって、すべての市民が一丸となって交通安全の基本ルールとマナーを守り、交通事故のない安全で快適なまちづくりをめざし、ここに瀬戸市を「交通安全都市」とすることを宣言します。

平成 4 年 3 月 18 日議決

暴力追放都市宣言

瀬戸市は、「せとものまち」として輝かしい歴史をもち、発展してきました。

このわたしたちのまちが住みよい社会であるために、平穏な日常生活や経済活動に重大な脅威を及ぼす暴力を追放することは、わたしたち市民の願いです。

よって、すべての市民が一丸となって暴力を追放する姿勢を堅持し、安全で住みよいまちづくりをめざし、ここに瀬戸市を「暴力追放都市」とすることを宣言します。

平成 12 年 3 月 24 日議決

平和都市宣言

世界の恒久平和は、人類共通の願いです。

しかし、今なお世界各地では、核兵器の保有や武力紛争など、平和な暮らしを脅かす様々な問題が起きています。

こうしたなか私たちは、世界唯一の被爆国の国民として、核兵器の廃絶と戦争のない社会の実現を目指していかなければなりません。

先人のたゆまぬ努力により築かれた豊かな自然と文化を次世代に引き継いでいくために、平和への誓いを新たにし、瀬戸市はここに「平和都市」を宣言します。

平成 30 年 12 月 17 日議決

瀬戸市統計書

令和6年刊

令和6年3月発行

発行 愛知県瀬戸市

編集 経営戦略部政策推進課

郵便番号 489-8701

瀬戸市追分町64番地の1

電話(0561)88-2551(直通)

(0561)82-7111(代表)