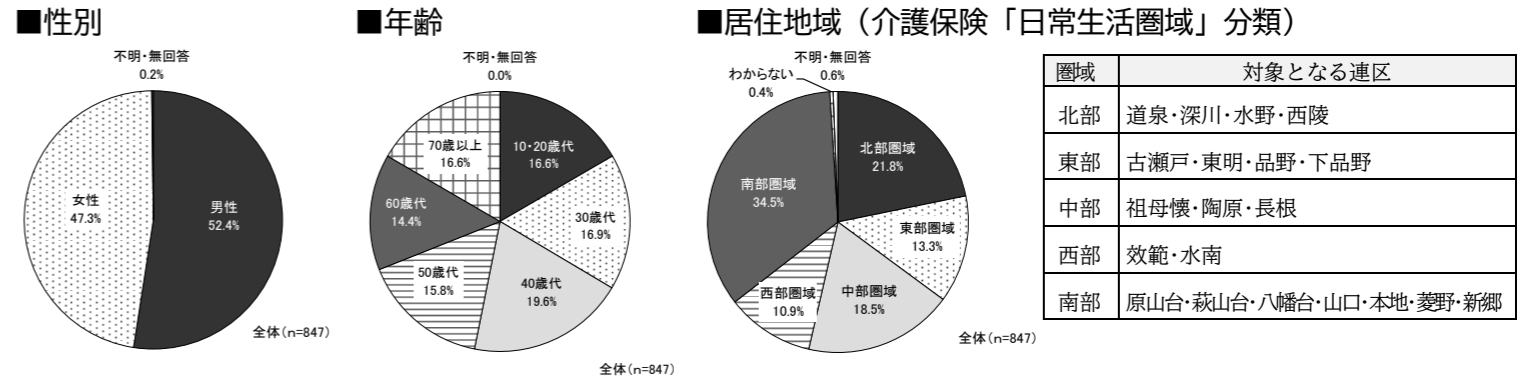


# 第6次瀬戸市総合計画 市民アンケート調査結果報告書（概要版）

## 1. 調査概要

- 目的 この市民意向調査は、平成29年に策定した「第6次瀬戸市総合計画」で掲げた将来像及び3つの都市像の達成度合い等を把握するために実施したものです。
- 調査期間 令和4年9月14日～10月5日
- 調査対象 市内在住の満18歳以上80歳未満の市民2,000人（※住民基本台帳から無作為抽出）
- 調査方法 郵送による配布、回収は郵送方式及びWEB回答方式
- 回収状況 回収数：847件、回収率：42.4%

## 2. 回答者属性

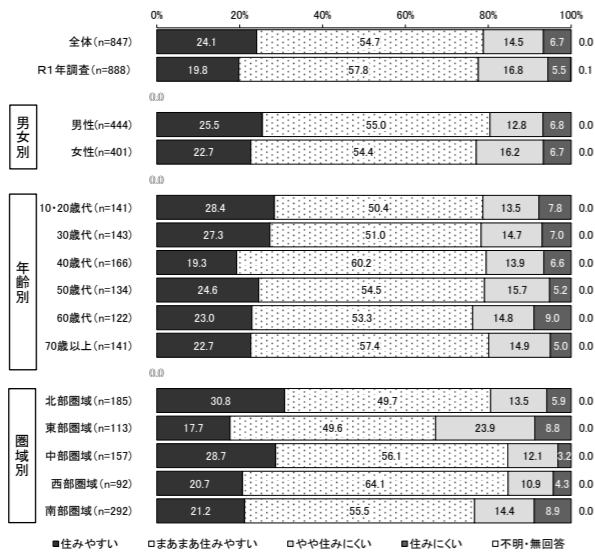


## 3. 将来像の実現を評価する指標

### ■住みやすさについて

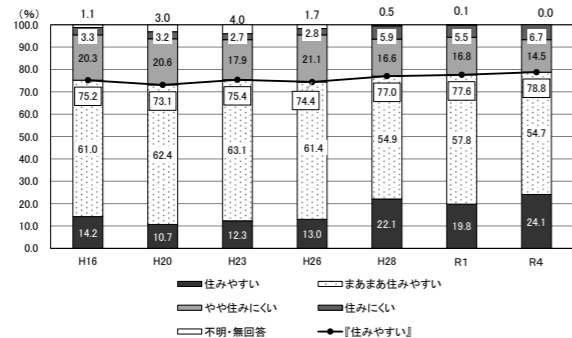
「住みやすい」24.1%、「まあまあ住みやすい」54.7%をあわせた78.8%の方が、瀬戸市は『住みやすい』と評価しています。  
 「住みにくい」14.5%、「やや住みにくい」6.7%をあわせた21.2%の方が『住みにくい』としています。

圏域別にみると、『住みやすい』は中部圏域及び西部圏域で比較的高く、東部圏域では『住みにくい』が比較的高くなっています。



### □これまでの調査との比較

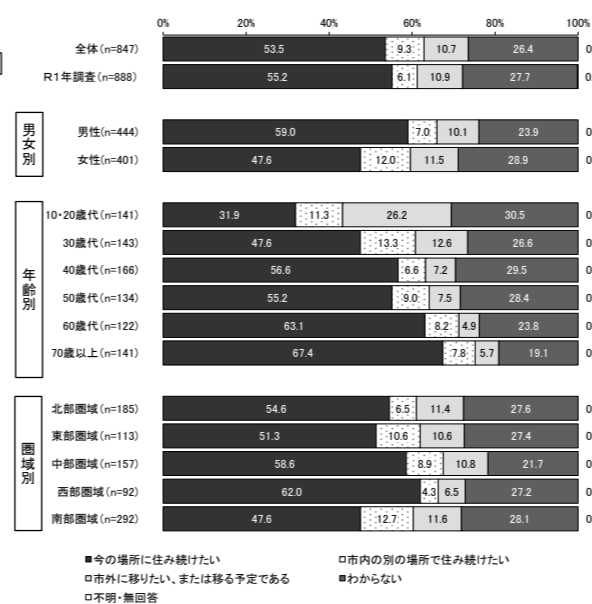
平成26年以降『住みやすい』の割合は、年々高くなっています。  
 「住みやすい」と回答した方は令和4年が最も高い結果となりました。



### ■住み続けたいという意向について

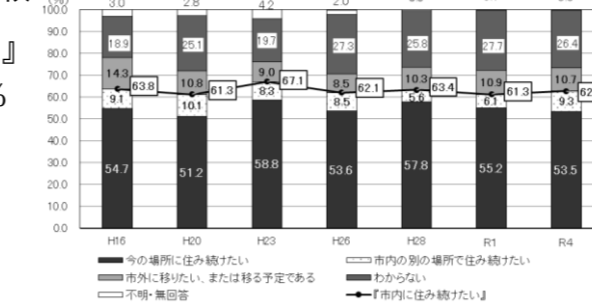
「今の場所に住み続けたい」53.5%、「市内の別の場所で住み続けたい」9.3%をあわせた62.8%の方が、『市内に住み続けたい』という意向があります。  
 「市外に移りたい、または移る予定である」は10.7%でした。

『市内に住み続けたい』という意向は、男女別では男性が、年齢別では年代が高いほど、高い傾向にあります。



### □これまでの調査との比較


『市内に住み続けたい』の割合は、近年では60%台前半で増減を繰り返しています。



### ■まちへの愛着について

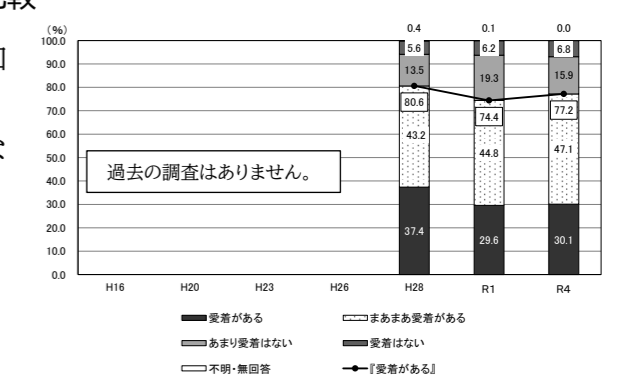
「愛着がある」30.1%、「まあまあ愛着がある」47.1%をあわせた77.2%の方が、まちへの『愛着がある』と回答しています。  
 「愛着がない」6.8%、「あまり愛着はない」15.9%をあわせた22.7%の方が『愛着はない』としています。

『愛着がある』という回答が、年齢別では70歳以上、圏域別では東部圏域、中部圏域で比較的高くなっています。  
 また10・20歳代では「愛着がある」が、37.6%と最も高くなっています。



### □これまでの調査との比較


『愛着がある』は令和1年と比較すると令和4年は2.8ポイント高くなっています。



## 4. 瀬戸市のまちづくりについて

### ■まちづくりに対する市民の意識

瀬戸市のまちづくりに対する意見について 34 項目の調査を行い、「そう思う」と「どちらかといえばそう思う」をあわせた『そう思う』が 50%以上であった項目は 8 項目、30%未満であった項目は 9 項目でした。



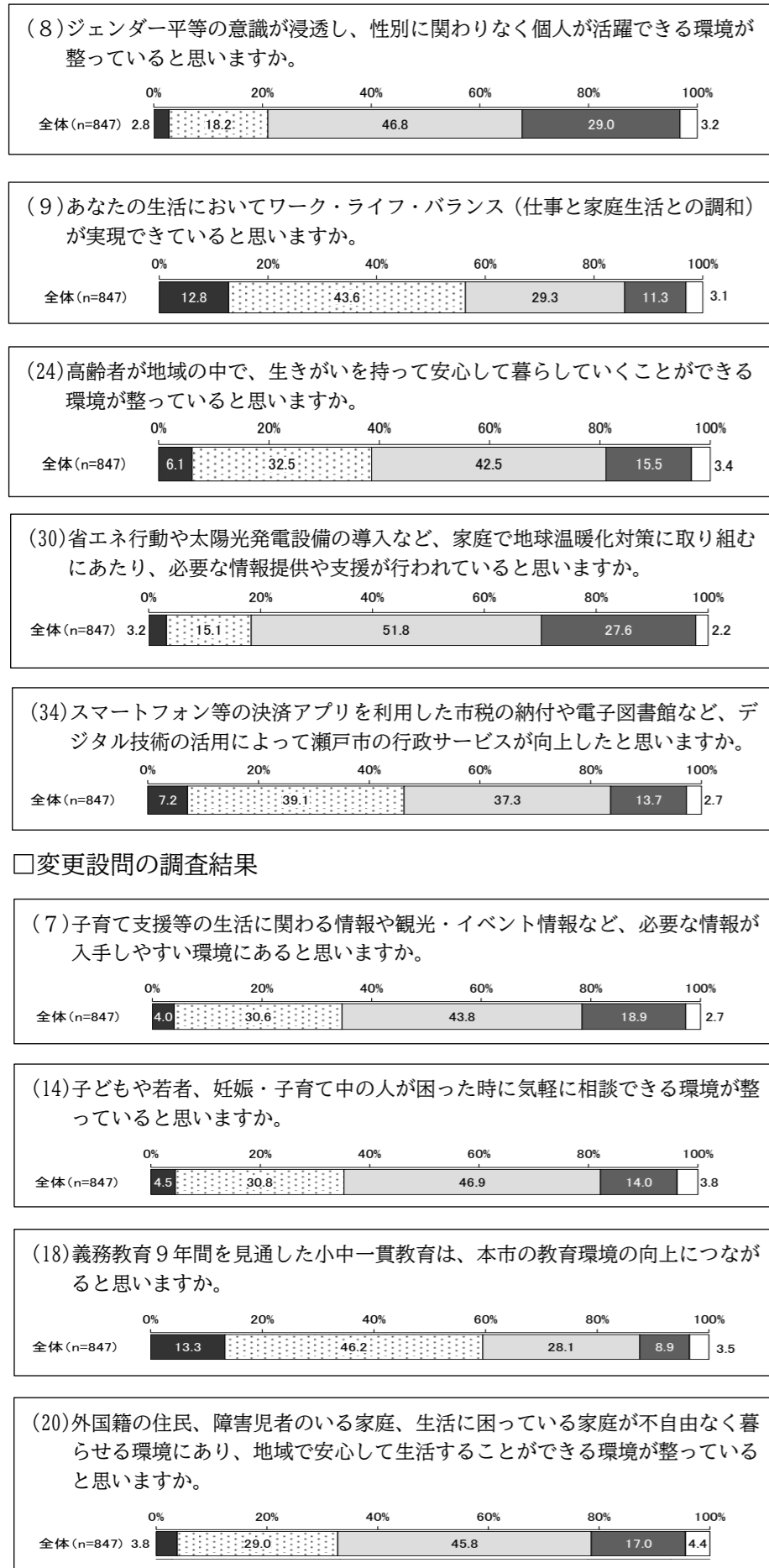
### □前回調査との比較

令和1年と令和4年の『そう思う』を比較したところ、25項目中19項目が前回よりも高いポイントとなりました。

マイナスとなった項目のうち、4項目は「地域のつながり」や「地域の支えあい」に関する項目でした。

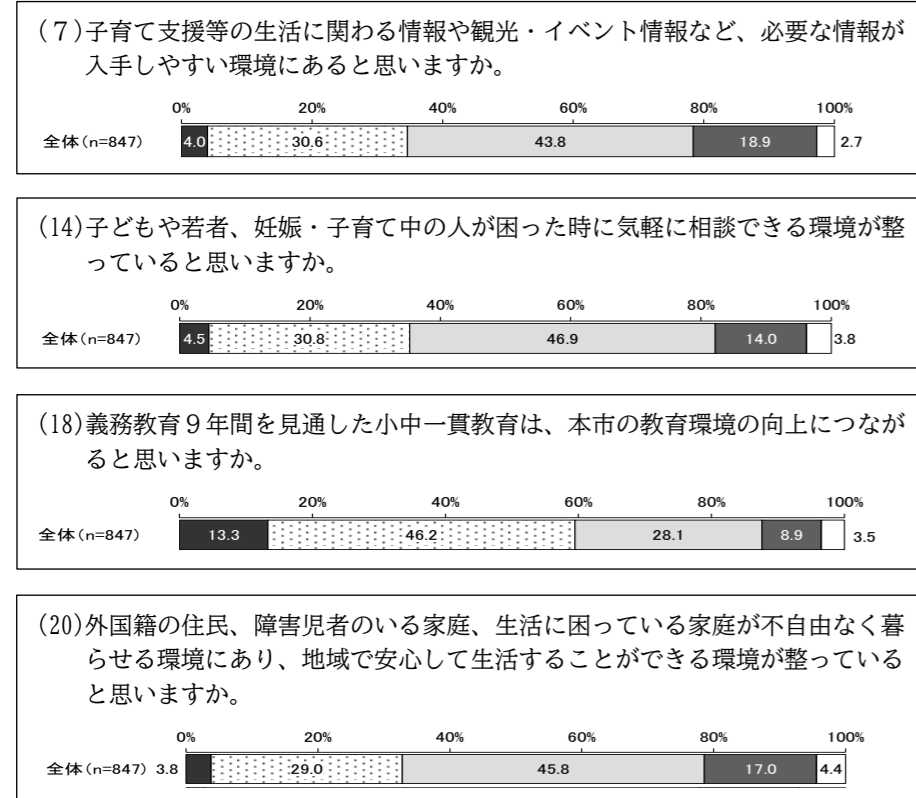
順位	設問	『そう思う』(%)		ポイント差
		R1	R4	
1	問5(3)新しい産業創出や企業立地などが進められ、企業の活動が盛んであると思いますか。	14.6	22.2	7.6
2	問5(29)日頃から、地域の防災訓練への参加や、非常持ち出し品の準備など災害に対する備えができていると思いますか。	29.8	36.0	6.2
3	問5(10)鉄道やバスなどの公共交通は、日常生活を送るうえで満足できる交通手段だと思いますか。	32.8	38.4	5.6
4	問5(4)瀬戸市には、働く場が多くあると思いますか。	19.0	23.2	4.2
4	問5(22)誰もが危険を感じないで安心して通行できるよう、歩道の整備が進められていると思いますか。	22.3	26.5	4.2
6	問5(12)住宅地や商業地、工業地など適切な土地利用が進められていると思いますか。	33.6	37.5	3.9
7	問5(32)市役所の窓口業務などにおいて、説明がわかりやすく、利用者にとって必要なサービスが提供されていると思いますか。	67.1	70.8	3.7
8	問5(33)瀬戸市の財政運営は、適切に行われていると思いますか。	36.2	38.6	2.4
9	問5(6)定住促進やふるさと納税を促す瀬戸市の魅力発信など瀬戸の認知度を上げるための取組みが積極的に行われていると思いますか。	15.1	17.3	2.2
10	問5(5)起業や創業、若手作家や職人等のツクリテの活動に対する支援策が充実していると思いますか。	25.9	27.9	2.0
10	問5(28)土砂災害、風水害などの不安がない住環境が整っていると思いますか。	42.7	44.7	2.0
12	問5(21)自宅近くの公園は、安全で快適に過ごせる環境ですか。	45.6	47.2	1.6
12	問5(16)子どもたちは、適正な児童数・生徒数の学校で学んでいると思いますか。	57.5	59.1	1.6
14	問5(31)市の方針や活動について十分な説明がなされ、重要な情報が公開されており、開かれた市政が推進されていると思いますか。	29.7	30.7	1.0
15	問5(17)将来、子どもたちが社会で活躍できるようキャリア教育をはじめとして、子どもの個性や創造性を伸ばす機会が充実していると思いますか。	27.4	28.3	0.9
16	問5(23)やりがいのある仕事、趣味や楽しみなどをもち、健康で生きがいのある暮らしをしていると思いますか。	54.9	55.6	0.7
17	問5(2)あなた(あなたの家族)に働く場があり、あなたの家庭では経済的に自立して暮らすことができていると思いますか。	72.9	73.5	0.6
18	問5(15)豊かな感性や自ら考え学ぶ力のある子どもを育てよう、地域全体で子どもの教育に関わっていると思いますか。	34.5	35.0	0.5
19	問5(11)車で市内をスムーズに移動できるよう、道路の整備が進められていると思いますか。	41.0	41.1	0.1
20	問5(1)瀬戸の自然や伝統・文化など「瀬戸らしいと感じるもの」を、他のまちの人におすすめすることができると思いますか。	66.1	66.1	0.0
21	問5(19)住宅環境や地域のつながりが良く、家族と共に暮らしやすい環境があると思いますか。	52.9	52.8	▲0.1
22	問5(26)市の計画やまちづくりに市民委員などとして参加しやすいと思いますか。	20.3	18.4	▲1.9
23	問5(27)自治会やNPO等の活動が活発に行われ、地域のつながりがあり、皆が支えあって暮らしていると思いますか。	33.0	30.5	▲2.5
24	問5(13)身近な地域での支えがあって、安心して子どもを生み、育てることができる環境にあると思いますか。	47.8	44.9	▲2.9
25	問5(25)病気や子育てなどで困った時にも、家族や地域の支えあいにより、暮らししていくことができると思いますか。	47.1	38.1	▲9.0

□新規設問の調査結果



■ そう思う □ どちらかといえばそう思う □ どちらかといえばそう思わない ■ そう思わない □ 不明・無回答

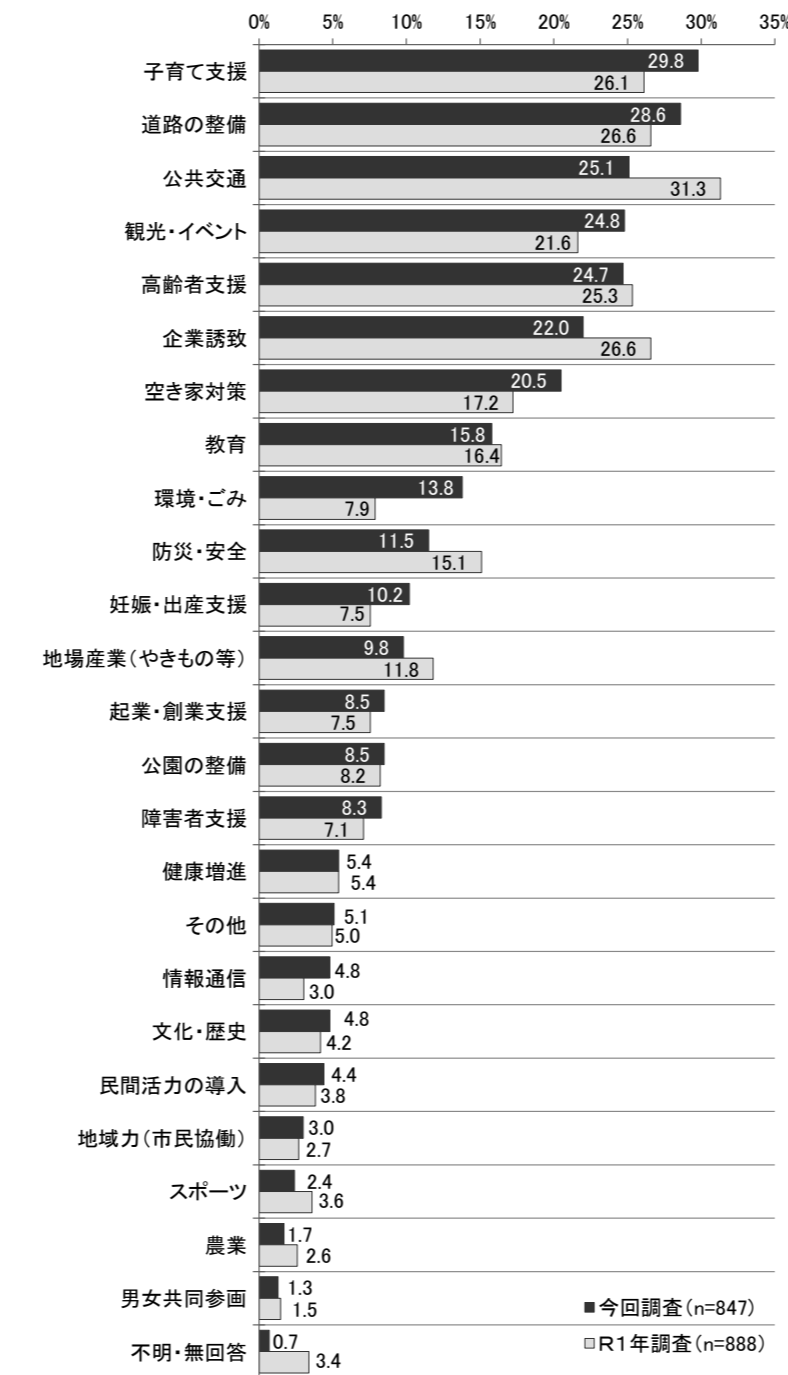
□変更設問の調査結果



■力を入れていくべき分野について

全体では「子育て支援」が29.8%と最も高く、次いで「道路の整備」が28.6%となっています。

前回調査と比較すると、今回の調査では、「環境・ごみ」が5.9ポイント高くなっており、次いで「子育て支援」が3.7ポイント、「空き家対策」が3.3ポイントとなっています。



男女別にみると、男性は「道路の整備」が30.6%と最も高く、女性は「子育て支援」が29.4%と最も高くなっています。

圏域別にみると、北部、東部、中部圏域では「道路の整備」が最も高く、西部、南部圏域では「子育て支援」が最も高くなっています。

(上位2項目に着色)

	観光・イベント	企業誘致	起業・創業支援	男女共同参画	妊娠・出産支援	子育て支援	高齢者支援	障害者支援	健康増進	教育	情報通信	空き家対策	道路の整備
【男女別】													
男性(n=444)	24.3	24.5	10.4	1.4	8.8	30.2	22.5	9.5	5.0	15.8	4.5	18.9	30.6
女性(n=401)	25.4	19.0	6.5	1.2	11.7	29.4	27.2	7.0	6.0	16.0	5.2	22.4	26.4
【年齢別】													
10・20歳代(n=141)	31.2	13.5	9.9	4.3	19.1	35.5	11.3	6.4	5.7	22.0	5.7	16.3	28.4
30歳代(n=43)	24.5	20.3	7.7	0.0	18.9	55.2	9.1	9.8	1.4	24.5	2.1	17.5	25.9
40歳代(n=166)	28.3	26.5	8.4	1.2	7.8	41.6	11.4	12.0	3.6	24.7	4.8	22.3	23.5
50歳代(n=134)	27.6	27.6	11.2	0.0	5.2	9.7	32.1	10.4	5.2	5.2	7.5	23.9	32.8
60歳代(n=122)	23.8	18.9	5.7	0.0	5.7	18.9	41.0	8.2	7.4	8.2	5.7	20.5	32.0
70歳以上(n=141)	12.8	24.1	7.8	2.1	3.5	12.8	48.2	2.1	9.9	7.1	3.5	22.7	30.5
【圏域別】													
北部圏域(n=185)	27.6	21.6	8.6	0.0	11.9	26.5	22.2	7.0	4.3	15.7	3.2	18.9	33.0
東部圏域(n=113)	23.9	15.0	5.3	0.9	6.2	22.1	20.4	7.1	4.4	14.2	4.4	17.7	40.7
中部圏域(n=157)	25.5	26.1	8.3	0.6	8.9	29.3	22.3	3.8	6.4	12.1	6.4	21.0	34.4
西部圏域(n=97)	25.0	31.5	13.0	2.2	15.2	32.6	27.2	8.7	3.3	17.4	4.3	19.6	21.7
南部圏域(n=292)	23.3	19.9	8.2	2.1	9.6	33.9	28.1	11.6	6.5	18.2	5.5	23.3	20.5

	公園の整備	公共交通	地域力(市民協働)	防災・安全	民間活力の導入	スポーツ	文化・歴史	環境・ごみ	農業	(やきもの等)地場産業	その他	不明・無回答
【男女別】												
男性(n=444)	7.4	23.6	3.6	11.0	3.6	3.2	4.7	13.7	1.6	11.9	4.3	0.5
女性(n=401)	9.5	26.7	2.2	11.7	5.2	1.5	5.0	14.0	1.7	7.2	5.7	1.0
【年齢別】												
10・20歳代(n=141)	7.1	20.6	1.4	12.1	1.4	5.7	6.4	15.6	1.4	10.6	2.8	0.0
30歳代(n=143)	14.7	16.1	1.4	7.7	4.2	2.8	3.5	9.1	1.4	9.8	4.9	1.4
40歳代(n=166)	13.3	19.9	3.6	10.2	3.0	1.8	6.0	7.8	1.2	9.0	4.8	0.0
50歳代(n=134)	3.7	23.9	2.2	15.7	6.0	2.2	7.5	14.9	1.5	11.9	7.5	0.7
60歳代(n=122)	6.6	32.0	4.9	13.1	3.3	0.0	4.1	18.0	1.6	11.5	7.4	0.0
70歳以上(n=141)	4.3	40.4	4.3	10.6	8.5	1.4	1.4	19.1	2.8	6.4	3.5	2.1
【圏域別】												
北部圏域(n=185)	8.6	27.0	2.2	9.7	3.8	2.2	9.7	11.4	2.7	11.9	3.8	1.1
東部圏域(n=113)	8.8	39.8	1.8	11.5	3.5	3.5	4.4	19.5	0.9	18.6	2.7	0.9
中部圏域(n=157)	7.0	22.9	0.6	12.1	4.5	3.2	3.2	15.9	1.9	12.1	7.0	0.0
西部圏域(n=97)	7.6	19.6	3.3	10.9	6.5	2.2	5.4	5.4	0.0	4.3	5.4	0.0
南部圏域(n=292)	9.6	20.9	5.1	12.0	4.5	1.7	2.4	15.1	1.7	5.1	5.5	1.0