


瀬戸市統計書

令和4年刊



市紋章

市制施行を記念して公募したもので、「土」を図案化し壺に形づくったものである。

昭和5年9月12日制定

瀬戸市

瀬戸市民憲章

わたくしたちは、「やきもののまち」として発展してきた輝かしい歴史と、限りない未来を持つ瀬戸市民です。

わたくしたちは、いっそう心ゆたかな住みよいまちづくりをめざし、ここに市民憲章を定めます。

わたくしたち瀬戸市民は

1. 自然を大切にし、産業をのばし、豊かなまちをつくりましょう。
1. きまりを守り、心のかようまちをつくりましょう。
1. 元気に働き、明るく幸せなまちをつくりましょう。
1. 若い力を育て、希望とやすらぎのあるまちをつくりましょう。
1. スポーツに親しみ、教養を高め、すぐれた文化のまちをつくりましょう。

昭和54年10月1日制定

は し が き

ここに瀬戸市統計書（令和４年刊）を刊行いたします。

本書は瀬戸市の人口・経済・社会・文化など各分野にわたる基本的な統計資料を総合的に収録し、その推移と現状を明らかにしたものです。

編集にあたっては、できる限り最新の資料を収集し内容の充実に努めておりますが、今後とも皆様のご指導をいただき、さらに改善・充実を図っていきたいと考えております。

なお、本書の編さんにあたって貴重な資料を提供していただきました各関係機関の方々のご厚意に対し深く感謝いたしますとともに、今後とも一層のご協力を賜りますようお願いいたします。

令和４年６月

瀬戸市長 伊藤保徳

凡 例

- 1 本書は、瀬戸市の人口・経済・社会・文化など各分野にわたる基本的な統計資料を総合的に収録したものです。
- 2 資料は、官公庁・民間諸機関ならびに瀬戸市の各課において直接収集したものです。
- 3 各表中、年は暦年を、年度は会計年度を示し、年月日の記入のあるものは、その期日現在を示しています。
- 4 統計表中、注記する必要のあるものについては表欄外に表してあります。
- 5 国土交通省国土地理院の公表により市域面積が変更されました。
 - (1) 平成元年 11 月 10 日以降の資料は 111.52k m²で掲げてあります。
 - (2) 平成 5 年 10 月 1 日以降の資料は 111.63k m²で掲げてあります。
 - (3) 平成 9 年 9 月 1 日以降の資料は 111.62k m²で掲げてあります。
 - (4) 平成 19 年 10 月 1 日以降の資料は 111.61k m²で掲げてあります。
 - (5) 平成 26 年 10 月 1 日以降の資料は 111.40k m²で掲げてあります。
- 6 統計表中の符号の用法は、次のとおりです。
 - 「－」……………該当数字なし
 - 「…」……………不詳または資料なし
 - 「△」……………マイナス
 - 「x」……………該当数字はあるが、秘密保護上特にさしひかえたもの
- 7 この統計書に収録した資料について、さらに詳細な数字が必要な場合、あるいは疑義のある場合は、各資料の提供先または瀬戸市経営戦略部政策推進課にご照会ください。

電話 (0561) 88-2551 (直通)
(0561) 82-7111 (代表) 内線 132
瀬戸市ホームページ
<http://www.city.seto.aichi.jp/>

総目次

	ページ
A 土地・気象	1
B 人口	6
C 国勢調査	24
D 事業所	42
E 農・林業	48
F 工業	56
G 商業	74
H 水道	80
I 運輸・通信	82
J 土木・都市計画・住宅	90
K 金融・経済	106
L 教育・文化	116
M 社会福祉	134
N 保健・衛生	148
O 労働	160
P 市民所得	162
Q 司法・治安・消防	166
R 財政	178
S 選挙・議会・公務員	194
T その他	210

目 次

	ページ
A 土地・気象	
1 瀬戸市の位置	1
2 瀬戸市の沿革	1
3 河川の状況	2
4 土地地目別状況	2
5 土地利用状況	2
6 地目別課税土地面積	4
7 地目別課税土地評価額	4
8 農地転用の状況	4
9 年別気象状況	4
10 風速・風向	5
B 人口	
1 人口の推移	6
2 町別人口・世帯	8
3 外国人住民国籍別人口	18
4 人口動態（受付件数）	18
5 住民登録人口異動	18
6 年齢（5歳階級）別人口	20
7 連区別・年齢（3区分）別・男女別人口	22
8 年齢（3区分）別人口推移	22
C 国勢調査	
1 人口・世帯数	24
2 年齢（5歳階級）別・男女別人口	24
3 人口集中地区の変遷	25
4 国籍・男女別外国人数	25
5 年齢（5歳階級）別配偶関係	26
6 産業別・従業上の地位別15歳以上人口	28
7 労働力状態男女別15歳以上人口	28
8-1 産業別・年齢（5歳階級）別15歳以上就業者数（平成27年）	30
8-2 産業別・年齢（5歳階級）別15歳以上就業者数（令和2年）	32
9 世帯の種類別・世帯人員別世帯数・世帯人員	34
10 世帯の経済構成別一般世帯数・世帯人員	34
11 施設等の世帯の種類別世帯数及び世帯人員	34
12 世帯の家族類型別一般世帯数・一般世帯人員及び親族人員	36
13 住宅の種類及び所有関係別一般世帯数・世帯人員	36

1 4	流入人口・昼夜間人口	3 8
1 5	瀬戸市を常住地とする就業者数・通学者数	4 0
1 6	瀬戸市を従業地・通学地とする就業者数・通学者数	4 1

D 事業所

1	産業別事業所数・従業者数	4 2
2	従業者規模別事業所数・従業者数（民営）	4 3
3	経営組織別事業所数・従業者数	4 3
4-1	産業（中分類）別事業所数・従業者数（平成26年）	4 4
4-2	産業（中分類）別事業所数・従業者数（平成28年）	4 6

E 農・林業

1	農家数	4 8
2	農産物販売金額規模別農家数	4 8
3	経営耕地面積及び規模別農家数	4 8
4	農業従事日数別世帯員数	4 8
5	所有形態別森林面積	4 9
6	農作物別収穫農家数・収穫面積・販売農家数	5 0
7	米・麦の生産量	5 0
8	家畜などの飼育状況	5 2
9	農業協同組合概要	5 2
1 0	農業共済引受実績（農作物）	5 4
1 1	農業共済引受実績（家畜）	5 4
1 2	農業共済引受実績（園芸施設）	5 4

F 工業

1-1	令和元年工業統計調査総括表（平成30年実績）	5 6
1-2	令和2年工業統計調査総括表（令和元年実績）	5 8
2	産業中分類別事業所数	6 0
3	産業中分類別従業者数	6 1
4	産業中分類別製造品出荷額等	6 2
5	産業中分類別原材料使用額等	6 3
6	産業中分類別付加価値額	6 4
7	産業中分類別生産額	6 5
8	産業中分類別現金給与総額	6 6
9	窯業土石関係事業所数	6 7
1 0	窯業土石関係従業者数	6 8
1 1	窯業土石関係製造品出荷額等	6 9

	ページ
1 2 従業者規模別事業所数	7 0
1 3 従業者規模別従業者数	7 0
1 4 従業者規模別製造品出荷額等	7 0
1 5 窯業土石関係比較統計表	7 0
1 6 陶土供給取扱い状況	7 2
1 7 珪砂用途別生産量	7 2
1 8 珪砂出荷状況	7 2
1 9 部会別窯（炉）保有状況	7 2
G 商業	
1 産業中分類別事業所数及び従業者数	7 4
2 産業中分類別年間販売額及び売場面積	7 5
3 小売業の売場面積規模別の事業所数、従業者数、年間販売額、売場面積	7 6
4 平成26年商業統計調査総括表	7 8
H 水道	
1 上水道の普及状況	8 0
2 上水道施設利用状況	8 0
3 給水量の分析	8 1
4 上水道用途別使用量（有収水量）	8 1
I 運輸・通信	
1 名古屋鉄道電車運行状況（尾張瀬戸駅 営業列車本数）	8 2
2 名古屋鉄道駅別乗車人員	8 2
3 名鉄バス運行状況	8 3
4 名鉄バス利用状況	8 3
5 交通量調査結果（国道・県道）（平成27年度）	8 4
6 車種別保有自動車数	8 6
7 軽自動車等保有状況	8 6
8 せと赤津・せと品野インターチェンジ交通量	8 6
9 コミュニティバス利用者数	8 8
1 0 愛知環状鉄道駅別乗降客数	8 8
1 1 テレビジョン受信契約数	8 8
1 2 電話架設等の推移	8 9
J 土木・都市計画・住宅	
1 道路の状況	9 0
2 急傾斜地崩壊危険区域	9 1

3	橋梁の状況	91
4	都市計画道路	92
5	都市公園・墓苑	94
6	市道の舗装状況	96
7	用途地域の現況	96
8	県営及び公社住宅	96
9	市営住宅	96
10	家屋（木造）の用途別棟数・床面積	98
11	家屋（非木造）の用途別棟数・床面積	98
12	建物・世帯及び世帯人員	100
13	高齢者等のための設備状況別住宅数	100
14	建築年別居住世帯数	102
15	住宅の建て方及び階数別住宅数	102
16	着工建築物の工事件数	102
17	構造別着工建築物の床面積	102
18	公共下水道の概要（全体計画）	104
19	下水道管きよ	104
20	公共下水道の状況	104
21	土地区画整理事業の概要	104

K 金融・経済

1	預金貸出残高及び金融機関数	106
2	たばこ売上本数	106
3	市経由融資(小規模企業等振興資金・市小口事業資金・市経営安定特別資金)状況	107
3-1	市経由融資(小規模企業等振興資金・市小口事業資金・市経営安定特別資金)における業種別融資状況(設備資金)	108
3-2	市経由融資(小規模企業等振興資金・市小口事業資金・市経営安定特別資金)における業種別融資状況(運転資金)	109
4	地価調査	110
5	地価公示	112

L 教育・文化

1	私立幼稚園の幼児数等	116
2-1	公立小学校の児童数等	116
2-2	私立小学校の児童数等	116
3-1	公立中学校の生徒数等	116
3-2	私立中学校の生徒数等	118
4-1	公立高等学校の生徒数等	118

4-2	私立高等学校の生徒数等	118
5	私立各種学校の生徒数等	119
6	市立特別支援学校の児童・生徒数等	118
7	私立大学の学生数等	119
8	幼稚園一覧	120
9	小・中学校一覧	120
10	高等学校一覧	121
11	特別支援学校	121
12	大学	121
13	高等技術専門学校	121
14	中学校卒業者の卒業後の状況	122
15	高等学校卒業者の卒業後の状況	122
16	瀬戸市立学校建物及び敷地面積	122
17	文化センター利用状況	124
18	デジタルリサーチパークセンター利用状況	124
19	福祉保健センター利用状況	125
20	公民館及び地域交流センター利用状況	126
21	パルティセと市民交流センター利用状況	126
22	体育施設利用状況	127
23	図書館蔵書冊数	128
24	団体用視聴覚教材利用状況	128
25	団体用視聴覚機材利用件数	128
26	図書館資料貸出状況	128
27	移動図書館利用状況	130
28	学校図書配達（学校団体貸出）	130
29	瀬戸蔵利用状況	130
30	観光レクリエーション利用者数	131
31	指定文化財	132
32	登録文化財	133

M 社会福祉

1	保育園一覧	134
2	保育園入所状況	136
3	社会福祉施設等	138
4	老人クラブ結成状況	138
5	老人保護措置の状況	138
6	身体障害者手帳交付台帳登載数	139
7	共同募金（一般）・（歳末）	139

8	生活保護法による保護	140
9	国民健康保険の状況	140
10	国民健康保険の給付状況	140
11	国民年金の加入状況	142
12	基礎年金給付状況	142
13	旧法国民年金給付状況	142
14	医療福祉事業の状況	142
15	後期高齢者福祉医療の支給状況	144
16	児童手当の状況	144
17	シルバー人材センター事業実績状況	144
18	児童遊園等の設置状況	146
19	せとっ子ファミリー交流館利用状況	146
20	介護保険認定者数	146
21	介護保険給付額	147

N 保健・衛生

1	医療施設状況	148
2	医療関係者数（従業地）	148
3	公立陶生病院	149
4	生活習慣病予防事業実施状況	150
5	結核予防事業実施状況	151
6	予防接種実施状況	151
7	感染症発生状況	151
8	母子保健事業実施状況	152
9	し尿及び浄化槽汚泥収集・処理状況	153
10	ごみ収集状況	153
11	ごみ減量活動団体回収状況（紙・布類）	153
12	し尿処理場概要	153
13	ごみ処理場概要	154
14	ごみ処理実績	154
15	公害苦情陳情件数	154
16	公害苦情業種別発生状況	155
17	公害苦情地域別発生状況	155
18	春雨墓苑事業経過	155
19	墓地一覧表	156
20	環境衛生施設	159

○ 労働

1	労働力需給状況（新規学校卒業者を除く・パートタイムを含む）	160
2	新規学校卒業者就職状況（中学・高校分）	160
3	新規学校卒業者充足状況（中学・高校分）	160
4	雇用保険適用状況	160
5	雇用保険給付状況	160
6	労働災害発生状況	161
7	業種別・起因物別労働災害発生状況	161

P 市民所得

1	市民所得主要指標	162
2	市内総生産（実数）	162
3	市内純生産（実数）	163
4	市民所得（実数）	164
5	市民家計所得（実数）	165

Q 司法・治安・消防

1	登記	166
2	民事訴訟事件	166
3	民事調停事件	166
4	検察事件	168
5	刑事事件	168
6	少年院入出院人員	168
7	道路別交通事故発生件数（人身事故）	170
8	交通事故発生状況	170
9	犯罪発生状況	171
10	消防職員・団員数	172
11	消防車両等の状況	172
12	時間別火災発生状況	173
13	火災損害状況	174
14	地域別火災発生状況	174
15	気象別火災発生状況	175
16	事故別救急出場状況	176
17	年齢別搬送人員	176
18	傷病程度別搬送人員	177
19	曜日別救急出場件数	177
20	事故別救助出動状況	177

R 財政

1	会計区分別歳入・歳出決算額	178
2	一般会計財源別歳入決算額	179
3	一般会計目的別歳出決算額	179
4	普通会計性質別歳出決算額	180
5	個人市民税課税標準段階別課税状況	180
6	税目別不納欠損決算額	180
7	税目別納税義務者数	181
8	市税の決算状況	182
9	市債（目的別現在高）	183
10	市債（借入先別現在高）	184
11-1	市有財産（土地）	185
11-2	市有財産（建物）	185
12-1	用途別市有財産（行政財産・土地）	186
12-2	用途別市有財産（行政財産・建物）	188
13-1	用途別市有財産（普通財産・土地）	190
13-2	用途別市有財産（普通財産・建物）	192

S 選挙・議会・公務員

1	選挙人名簿男女別登録者数	194
2	衆議院議員選挙の投票状況	194
3	参議院議員選挙の投票状況	194
4	愛知県知事選挙の投票状況	196
5	愛知県議会議員選挙の投票状況	196
6	市長選挙の投票状況	196
7	市議会議員選挙の投票状況	198
8	投票区別選挙人名簿登録者数	198
9	市議会開催状況及び付議案件	200
10	常任委員会等開催状況	200
11	歴代市長	201
12	歴代助役・副市長	201
13	歴代収入役	201
14	歴代市議会議長	202
15	歴代市議会副議長	204
16	市職員数	206
17	部別職員数	207
18	行政組織図	208

T その他

1	愛知県下各市の状況	2 1 0
2	市民相談取扱件数	2 1 2
3	施設一覧	
	◎ 市の施設	2 1 3
	◎ 県の施設	2 1 5
	◎ 国等の施設	2 1 6
	◎ その他	2 1 7
4	年表	2 1 8
	市の木・市の花・市のシンボルマーク・ロゴマーク	2 3 0
	健康都市宣言・交通安全都市宣言・暴力追放都市宣言・平和都市宣言.....	2 3 1

市民のくらし

<p>人口密度</p> <p>1k m²あたり 1,156.8人</p> <p>人口 128,869人 面積 111.40k m² R3.10.1 現在人口・面積</p>	<p>家族</p> <p>1世帯あたり 2.2人</p> <p>人口 128,869人 世帯 56,834世帯 R3.10.1 現在人口・世帯</p>	<p>転入</p> <p>1日に 10.5人</p> <p>3,856人 ÷ 365日 = 10.56人 R3.1.1～R3.12.31の届出</p>
<p>出生</p> <p>1日あたり 2.0人</p> <p>736人 ÷ 365日 = 2.02 R3.1.1～R3.12.31の届出</p>	<p>死亡</p> <p>1日あたり 3.8人</p> <p>1,397人 ÷ 365日 = 3.83 R3.1.1～R3.12.31の届出</p>	<p>転出</p> <p>1日に 9.4人</p> <p>3,430人 ÷ 365日 = 9.40 R3.1.1～R3.12.31の届出</p>
<p>結婚</p> <p>1日に 0.9組</p> <p>359件 ÷ 365日 = 0.98 R3.1.1～R3.12.31の届出</p>	<p>離婚</p> <p>1日に 0.4組</p> <p>171件 ÷ 365日 = 0.47 R3.1.1～R3.12.31の届出</p>	<p>交通事故</p> <p>1日に 8.7件</p> <p>3,181件 ÷ 365日 = 8.72 R3.1.1～R3.12.31の件数</p>
<p>火災</p> <p>19.2日に 1件</p> <p>365日 ÷ 19件 = 19.2 R3.1.1～R3.12.31の件数</p>	<p>救急出場</p> <p>1日に 14.6件</p> <p>5,337件 ÷ 365日 = 14.62 R3.1.1～R3.12.31の件数</p>	<p>ごみ</p> <p>1日に 110.8t</p> <p>40,474t ÷ 365日 = 110.89 R2.4.1～R3.3.31の収集量</p>
<p>予算</p> <p>市民1人あたり 302,256円</p> <p>R3.4.1 現在人口 128,869人 R3年度当初予算一般会計 39,020,000千円</p>	<p>市税</p> <p>市民1人あたり 145,624円</p> <p>R2.4.1 現在人口 129,410人 R2年度現年課税調定額 18,845,265千円</p>	<p>上水道給水</p> <p>1日平均給水量 41,611m³</p> <p>R2年度実績</p>

A 土地・気象

A-1 瀬戸市の位置

市役所の位置	市の大きさ
東経 137° 5' 3 "	東西 12.8 km
	南北 13.6 km
北緯 35° 13' 24 "	面積 111.40 km ²

世界測地系での数値

資料：都市計画課

A-2 瀬戸市の沿革

瀬戸市は濃尾平野の東、尾張丘陵の一角にあって、中部経済圏の中心地である名古屋市の北東約20kmに位置しています。

周囲を標高100～300mの小高い山々に囲まれ気候も温暖。しかも丘陵地帯には瀬戸層群と呼ばれる新第三紀鮮新世の地層があり、やきものの原料となる良質の陶土やガラスの原料となる珪砂を豊富に含んでいます。

北部や東部の山間地帯には、松などの樹林が広がり、かつては、こうした恵まれた自然が、瀬戸の窯業の発展に大きな支えとなってきたのです。こうした自然や時代の移り変わりを背景に、窯業に携わってきた人々のたゆまぬ努力のおかげで、せとものは、やきものの代名詞として日本のみならず、世界の人々に知られるようになりました。

明治11年（1878）に郡区町村編成法、同22年（1889）に町村制が公布されると、近代的な自治体である「瀬戸村」となり、次いで明治25年（1892）には「瀬戸町」となりました。

さらに大正に入ると、隣接村の合併に意欲をみせ、大正14年（1925）には、赤津村および旭村の一部（今村・美濃之池村）を合併して、着々と市制施行への準備を整えました。

それから4年後の昭和4年（1929）10月1日、愛知県で5番目の市として、新生「瀬戸市」の誕生をみたわけでは

その後も市域の拡大に努め、昭和26年（1951）には水野村と合併、同30年（1955）には幡山村、同34年（1959）には品野町と相次いで合併し、現在、市域面積は111.40平方キロメートル、人口は約13万人を数えるまでに発展しました。

瀬戸市には、このような長い間培われてきた歴史や伝統、文化があり、また、豊かな自然もいまなお多く残されています。

A-3 河川の状況

令和3年4月1日現在

水系	項目	河川名	河川延長 (m)	支 川 (一次支川)	
				支川数	支川延長 (km)
合 計			31,974	76	106.42
	庄内川	矢田川	6,146	18	32.16
	〃	瀬戸川	6,044	15	18.34
	〃	水野川	12,374	32	40.27
	〃	庄内川	7,410	11	15.65

瀬戸市内についてのものである。

資料：維持管理課

A-4 土地地目別状況

年	地 目	総 数	田	畑	宅 地	池 沼	山 林
平成 29 年		111.40	3.07	2.63	17.50	0.02	33.62
30		111.40	3.04	2.60	17.66	0.02	32.89
31		111.40	3.01	2.58	17.72	0.02	32.91
令和 2 年		111.40	2.98	2.53	17.81	0.02	32.92
3		111.40	2.95	2.50	17.96	0.00	32.91

A-5 土地利用状況

総 数	小 計	市 街 都 市 化							
		自 然 的 土 地 利 用				都 市			
		農 地		山 林	水 面	自然地	住宅用地	商業用地	
田	畑	商業 施設用地							
11,140	2,655	23	54	246	33	151	950	117	...

総数は国土地理院公表の全国都道府県市区町村別面積調（平成29年10月1日現在）による。

各年1月1日現在 単位：km²

原 野	雑 種 地				その他
	総 数	ゴルフ用地	軌道用地	その他	
0.59	9.34	1.52	0.19	7.63	44.63
0.57	9.27	1.52	0.19	7.56	45.35
0.55	9.25	1.42	0.19	7.64	45.36
0.55	9.14	1.36	0.19	7.60	45.45
0.55	9.05	1.21	0.19	7.65	45.48

資料：税務課

令和4年1月1日現在 単位：ha

区 域 的 土 地 利 用						調整区域
工業用地	公的・公益用地	道路用地	交通施設用地	公共空地	その他の空地	
270	177	405	19	71	139	8,485

資料：都市計画課（愛知県「平成30年度都市計画基礎調査」）

A-6 地目別課税土地面積

年	区分	総数	宅地	田	畑	
平成	29年	37,104,913	15,787,143	2,627,217	2,207,291	
	30	37,084,469	15,936,818	2,594,838	2,185,317	
	31	36,777,927	15,983,084	2,583,150	2,172,680	
	令和	2年	36,759,147	16,076,561	2,550,794	2,143,891
		3	37,111,635	16,242,149	2,514,635	2,115,277

A-7 地目別課税土地評価額

年	区分	総数	宅地	田	畑	
平成	29年	511,238,247	470,406,839	2,995,520	5,166,291	
	30	517,780,988	478,589,199	2,765,754	4,771,515	
	31	518,008,693	479,411,371	2,715,445	4,732,237	
	令和	2年	519,741,398	481,899,384	2,527,773	4,663,488
		3	528,721,588	491,817,601	2,320,720	4,492,533

A-8 農地転用の状況

単位：㎡

区分		年	平成29年	30	令和元年	2	3
農地法 第4条関係	計		23,042	8,082	10,097	5,448	27,316
	件数		31	16	21	10	13
	田		10,468	2,392	6,018	4,457	1,424
	畑		12,574	5,690	4,079	991	25,892
農地法 第5条関係	計		102,024	128,914	125,782	102,142	68,451
	件数		159	178	180	144	142
	田		38,681	52,601	71,936	36,296	30,099
	畑		63,343	76,313	53,846	65,845	38,352

資料：産業政策課

A-9 年別気象状況

区分		年	平成29年	30	令和元年	2	3
風速 (m/s)	1日平均		2.2	2.3	2.2	2.2	2.1
	気温 (℃)	1日平均	15.3	16.3	16.4	16.4	16.3
湿度 (%)	1日平均		68.5	64.8	68.2	70.5	69.1
火災警報発令回数			-	-	-	-	-
降水量 (mm)	降水日数		117	121	121	108	117
	総水量		1,515.0	1,560.0	1,516.5	1,530.5	1,813.5
	最高日降水量		99.0	68.5	117.0	59.5	103.0

資料：消防本部

各年1月1日現在 単位：㎡

山 林	原 野	池 沼	雑 種 地 等
10,174,178	247,829	-	6,061,255
10,121,333	247,137	-	5,999,026
10,066,941	224,947	-	5,747,125
10,096,598	222,627	-	5,668,676
10,195,163	222,266	-	5,822,145

資料：税務課

各年1月1日現在 単位：千円

山 林	原 野	池 沼	雑 種 地 等
2,508,447	215,982	-	29,945,168
2,487,272	166,973	-	29,000,275
2,234,501	159,309	-	28,755,830
2,162,808	158,985	-	28,328,960
2,124,928	159,592	-	27,806,214

資料：税務課

A-10 風速・風向

単位：日

年		平成29年	30	令和元年	2	3
区分						
合 計		365	365	365	366	365
風 速	0 ~ 0.5m未満	-	-	-	-	-
	0.5 ~ 1.5 "	88	91	95	85	91
	1.5 ~ 2.5 "	176	148	165	178	169
	2.5 ~ 3.5 "	63	80	64	66	63
	3.5 ~ 4.5 "	25	30	33	24	23
	4.5 ~ 5.5 "	10	8	3	11	8
	5.5 ~ 6.5 "	1	5	4	2	1
	6.5 ~ 9.0 "	1	3	1	-	1
	9.0 m 以上	1	-	-	-	9
風 向	北	1	-	-	-	1
	北 北 東	-	-	-	-	-
	北 東	4	1	-	1	-
	東 北 東	73	71	70	75	81
	東 東	2	3	2	3	4
	東 南 東	3	1	-	0	2
	南 東	6	16	12	28	16
	南 南 東	21	44	27	19	37
	南 南	40	31	52	41	42
	南 南 西	3	-	-	2	4
	南 西	1	-	-	-	2
	西 南 西	-	1	1	-	5
	西 西	7	2	-	5	9
	西 北 西	42	67	31	41	42
北 西	64	53	59	63	43	
北 北 西	98	75	111	88	77	
	無 風 状 態	-	-	-	-	-

資料：消防本部

B 人口

B-1 人口の推移

年	面積 (km ²)	瀬戸市(町)のみ					1世帯あ たり人口	人口密度 (km ² あたり)
		世帯数	人			口		
			総数	男	女			
大正	9年	28.43	4,984	22,185	11,682	10,503	4.5	780.3
	14	30.09	6,916	31,279	16,558	14,721	4.5	1,039.5
昭和	5年	30.09	8,259	37,309	19,606	17,703	4.5	1,239.9
	10	"	10,092	47,553	24,677	22,876	4.7	1,580.4
	15	"	9,733	45,775	22,860	22,915	4.7	1,521.3
	22	"	9,777	42,788	20,757	22,031	4.4	1,422.0
	25	"	9,843	45,752	22,318	23,434	4.6	1,520.5
	30	"	13,588	64,681	31,355	33,326	4.8	906.4
	35	71.36	17,412	82,101	39,741	42,360	4.7	744.1
	40	110.34	20,340	86,424	42,214	44,210	4.2	783.3
	41	"	20,897	89,637	43,601	46,036	4.3	812.4
	42	"	21,544	90,825	44,207	46,618	4.2	823.1
	※43	"	21,359	88,044	42,982	45,062	4.1	797.9
	44	"	22,681	90,653	44,409	46,244	4.0	821.6
	45	"	23,652	92,681	45,306	47,375	3.9	840.0
	46	"	24,698	96,066	47,246	48,820	3.9	870.6
	47	"	26,200	100,032	49,372	50,660	3.8	906.6
	48	"	28,220	104,812	51,806	53,006	3.7	949.9
	49	"	29,661	108,910	53,929	54,981	3.7	987.0
	50	"	30,799	112,569	55,794	56,775	3.7	1,020.2
	51	"	31,994	116,043	57,504	58,539	3.6	1,051.7
	52	"	32,487	117,447	58,194	59,253	3.6	1,064.4
	53	"	33,032	118,801	58,899	59,902	3.6	1,076.7
	54	"	34,804	119,855	59,396	60,459	3.4	1,086.2
	55	"	35,089	120,774	59,975	60,799	3.4	1,094.6
	56	"	35,762	122,125	60,427	61,698	3.4	1,106.8
	57	"	36,277	123,180	60,881	62,299	3.4	1,116.4
	58	"	36,778	124,241	61,446	62,795	3.4	1,126.0
	59	"	37,128	124,731	61,663	63,068	3.4	1,130.4
	60	"	36,804	124,623	61,722	62,901	3.4	1,129.4
	61	"	37,556	124,500	61,523	62,977	3.3	1,128.3
	62	"	37,802	124,597	61,482	63,115	3.3	1,129.2
	63	"	38,257	125,078	61,694	63,384	3.3	1,133.6
平成	元年	"	38,987	125,913	62,023	63,890	3.2	1,129.1
	2	*111.52	39,096	126,340	62,320	64,020	3.2	1,132.9
	3	"	40,207	126,843	62,410	64,433	3.2	1,137.4
	4	"	41,042	127,454	62,718	64,736	3.1	1,142.9
	5	"	42,196	128,913	63,404	65,509	3.1	1,154.8
	6	*111.63	42,769	129,086	63,550	65,536	3.0	1,156.4
	7	"	42,974	129,393	63,960	65,433	3.0	1,159.1
	8	"	44,137	130,072	64,090	65,982	2.9	1,165.2
	9	"	44,950	130,469	64,322	66,147	2.9	1,168.9
	10	*111.62	45,491	130,560	64,277	66,283	2.9	1,169.7
	11	"	46,151	130,934	64,454	66,480	2.8	1,173.0
	12	"	46,293	131,650	65,093	66,557	2.8	1,179.4
	13	"	47,710	132,211	65,071	67,140	2.8	1,184.5
	14	"	48,411	132,452	65,252	67,200	2.7	1,186.6
	15	"	48,810	132,094	65,056	67,038	2.7	1,183.4
	16	"	49,500	132,173	65,130	67,043	2.7	1,184.1
	17	"	48,361	131,925	65,471	66,454	2.7	1,181.9
	18	"	50,826	132,327	65,260	67,067	2.6	1,185.5
	19	"	51,589	132,717	65,388	67,329	2.6	1,189.1
	20	*111.61	52,358	133,339	65,687	67,652	2.5	1,194.7
	21	"	52,878	133,518	65,771	67,747	2.5	1,196.3
	22	"	50,289	132,224	65,123	67,101	2.6	1,184.7
	23	"	53,453	133,136	65,443	67,693	2.5	1,192.9
	24	"	53,263	132,723	65,222	67,501	2.5	1,189.2
	25	"	53,420	131,975	64,875	67,100	2.5	1,182.5
	26	"	53,713	131,455	64,647	66,808	2.4	1,180.0
	27	*111.40	50,327	129,046	63,189	65,857	2.6	1,158.4
	28	"	54,700	130,516	64,219	66,297	2.4	1,171.6
	29	"	55,147	130,211	64,102	66,109	2.4	1,168.9
	30	"	55,609	129,656	63,803	65,853	2.3	1,163.9
令和	元年	"	56,273	129,496	63,771	65,725	2.3	1,162.4
	2	"	52,273	127,792	62,586	65,206	2.4	1,147.1
	3	"	57,328	128,869	63,399	65,470	2.2	1,156.8

*国勢調査以外は登録人口。(外国人登録人口含む)

各年10月1日現在

世帯数	現 在 地 域 (111.40km ²)			1世帯あたり人口	人口密度 (km ² あたり)	摘 要
	総 数	男	女			
8,004	36,704	19,181	17,523	4.6	332.6	第1回国勢調査
9,673	44,673	23,426	21,247	4.6	404.9	第2回 " 大14.8 赤津村合併
11,134	51,262	26,732	24,530	4.6	464.6	第3回 "
13,592	64,442	33,395	31,047	4.7	584.0	第4回 "
13,637	64,793	32,503	32,290	4.8	587.2	第5回 "
14,248	64,358	31,268	33,090	4.5	583.3	第6回 " *1 昭26.5 水野村合併
14,322	68,415	33,430	34,985	4.8	620.0	第7回 " 28.50km ²
15,334	73,579	35,646	37,933	4.8	666.8	第8回 " *1 *1 昭30.2 幡山村合併
17,412	82,101	39,741	42,360	4.7	744.1	第9回 " *2 20.69km ²
20,340	86,424	42,214	44,210	4.2	783.3	第10回国勢調査 *2 昭34.4 品野町合併
20,897	89,637	43,601	46,036	4.3	812.4	38.98km ²
21,544	90,825	44,207	46,618	4.2	823.1	
21,359	88,044	42,982	45,062	4.1	797.9	
22,681	90,653	44,409	46,244	4.0	821.6	
23,652	92,681	45,306	47,375	3.9	840.0	第11回国勢調査
24,698	96,066	47,246	48,820	3.9	870.6	
26,200	100,032	49,372	50,660	3.8	906.6	
28,220	104,812	51,806	53,006	3.7	949.9	
29,661	108,910	53,929	54,981	3.7	987.0	
30,799	112,569	55,794	56,775	3.7	1,020.2	第12回国勢調査
31,994	116,043	57,504	58,539	3.6	1,051.7	
32,487	117,447	58,194	59,253	3.6	1,064.4	
33,032	118,801	58,899	59,902	3.6	1,076.7	
34,804	119,855	59,396	60,459	3.4	1,086.2	
35,089	120,774	59,975	60,799	3.4	1,094.6	第13回国勢調査
35,762	122,125	60,427	61,698	3.4	1,106.8	
36,277	123,180	60,881	62,299	3.4	1,116.4	
36,778	124,241	61,446	62,795	3.4	1,126.0	
37,128	124,731	61,663	63,068	3.4	1,130.4	
36,804	124,623	61,722	62,901	3.4	1,129.4	第14回国勢調査
37,556	124,500	61,523	62,977	3.3	1,128.3	
37,802	124,597	61,482	63,115	3.3	1,129.2	
38,257	125,078	61,694	63,384	3.3	1,133.6	
38,987	125,913	62,023	63,890	3.2	1,129.1	
39,096	126,340	62,320	64,020	3.2	1,132.9	第15回国勢調査
40,207	126,843	62,410	64,433	3.2	1,137.4	
41,042	127,454	62,718	64,736	3.1	1,142.9	
42,196	128,913	63,404	65,509	3.1	1,154.8	
42,769	129,086	63,550	65,536	3.0	1,156.4	
42,974	129,393	63,960	65,433	3.0	1,159.1	第16回国勢調査
44,137	130,072	64,090	65,982	2.9	1,165.2	
44,950	130,469	64,322	66,147	2.9	1,168.9	
45,491	130,560	64,277	66,283	2.9	1,169.7	
46,151	130,934	64,454	66,480	2.8	1,173.0	
46,293	131,650	65,093	66,557	2.8	1,179.4	第17回国勢調査
47,710	132,211	65,071	67,140	2.8	1,184.5	
48,411	132,452	65,252	67,200	2.7	1,186.6	
48,810	132,094	65,056	67,038	2.7	1,183.4	
49,500	132,173	65,130	67,043	2.7	1,184.1	
48,361	131,925	65,471	66,454	2.7	1,181.9	第18回国勢調査
50,826	132,327	65,260	67,067	2.6	1,185.5	
51,589	132,717	65,388	67,329	2.6	1,189.1	
52,358	133,339	65,687	67,652	2.5	1,194.7	
52,878	133,518	65,771	67,747	2.5	1,196.3	
50,289	132,224	65,123	67,101	2.6	1,184.7	第19回国勢調査
53,453	133,136	65,443	67,693	2.5	1,192.9	
53,263	132,723	65,222	67,501	2.5	1,189.2	
53,420	131,975	64,875	67,100	2.5	1,182.5	
53,713	131,455	64,647	66,808	2.4	1,180.0	
50,327	129,046	63,189	65,857	2.6	1,158.4	第20回国勢調査
54,700	130,516	64,219	66,297	2.4	1,171.6	
55,147	130,211	64,102	66,109	2.4	1,168.9	
55,609	129,656	63,803	65,853	2.3	1,163.9	
56,273	129,496	63,771	65,725	2.3	1,162.4	
52,273	127,792	62,586	65,206	2.4	1,147.1	第21回国勢調査
57,328	128,869	63,399	65,470	2.2	1,156.8	

※昭和43年の人口減少原因は全世帯に実態調査を行い、3～4千人程度職権消除したために減少したと思われる。

資料：政策推進課・市民課

B-2 町別人口・世帯

各年10月1日現在

連区・町名	令和元年		2		3	
	世帯数	人 口	世帯数	人 口	世帯数	人 口
総 数	56,273	129,496	56,834	129,131	57,328	128,869
男	-	63,771	-	63,595	-	63,399
女	-	65,725	-	65,536	-	65,470
道泉連区	1,881	4,147	1,900	4,108	1,917	4,095
1. 西十三塚町	58	91	56	90	57	90
2. 東十三塚町	106	217	110	223	112	224
3. 下陣屋町	360	909	357	880	362	884
4. 上陣屋町	59	140	63	154	64	154
5. 東安戸町	109	257	112	255	113	257
6. 安戸町	95	236	93	229	92	225
7. 道泉町	161	373	158	354	162	352
8. 西谷町	100	219	99	212	100	210
9. 窯神町	110	239	110	235	109	232
10. 背戸側町	54	159	54	157	54	155
11. 仲切町	72	141	72	141	72	148
12. 朝日町	49	93	49	94	48	94
13. 栄町	16	32	17	32	17	32
14. 陶本町1丁目	11	30	11	28	13	30
15. " 2丁目	-	-	-	-	-	-
16. " 3丁目	40	53	44	59	50	65
17. " 4丁目	38	76	38	73	38	72
18. " 5丁目	25	55	31	60	36	65
19. " 6丁目	14	31	13	28	12	28
20. 山脇町	56	139	58	139	56	134
21. 元 町1丁目	52	73	54	74	50	67
22. " 2丁目	55	99	56	97	56	93
23. " 3丁目	37	96	38	97	38	95
24. 滝之湯町	76	176	75	171	78	174
25. 京 町1丁目	16	27	18	33	18	32
26. " 2丁目	112	186	114	193	110	183
深川連区	1,163	2,306	1,182	2,292	1,176	2,265
1. 深川町	135	221	141	219	142	217
2. 宮里町	103	159	113	173	114	170
3. 湯之根町	32	64	32	61	30	58
4. 西印所町	94	211	95	213	93	210
5. 東印所町	58	107	56	99	55	94
6. 泉町	134	284	132	273	141	292
7. 宮脇町	41	89	41	85	40	85

連区・町名	令和元年		2		3	
	世帯数	人 口	世帯数	人 口	世帯数	人 口
8. 新道町	45	99	48	99	50	101
9. 勿田町	55	111	56	113	54	110
10. 須原町	81	172	89	196	88	191
11. 藤四郎町	17	30	18	30	18	31
12. 東郷町	83	168	79	164	78	154
13. 前田町	67	155	69	161	69	163
14. 杉塚町	44	93	44	89	41	80
15. 薬師町	75	140	76	134	74	130
16. 末広町1丁目	15	33	13	26	13	26
17. " 2丁目	47	102	48	101	47	101
18. " 3丁目	37	68	32	56	29	52
古瀬戸連区	1,615	3,346	1,621	3,310	1,615	3,261
1. 古瀬戸町	78	167	76	163	77	163
2. 西古瀬戸町	27	57	25	53	24	49
3. 紺屋田町	262	463	279	468	285	477
4. 五位塚町	449	985	445	966	439	949
5. 馬ヶ城町	-	-	-	-	-	-
6. 東古瀬戸町	107	206	106	203	104	201
7. 西拝戸町	40	73	41	75	39	68
8. 東拝戸町	292	664	289	657	299	663
9. 東町	66	154	67	152	66	152
10. 東洞町	66	153	67	154	61	139
11. 南東町	37	69	34	61	33	59
12. 西洞町	54	101	59	109	64	110
13. 仲洞町	45	68	45	71	42	66
14. 寺本町	54	105	53	104	49	94
15. 王子沢町	38	81	35	74	33	71
東明連区	1,542	3,706	1,612	3,866	1,696	4,075
1. 塩草町	570	1,468	647	1,681	710	1,878
2. 太子町	65	158	67	161	69	161
3. 新明町	126	348	124	343	131	359
4. 小空町	110	241	108	239	106	234
5. 東明町	57	139	57	124	56	116
6. 西窯町	87	223	88	222	88	220
7. 中畑町	37	78	36	74	37	75
8. 赤津町	59	141	60	138	62	145
9. 窯元町	233	483	224	463	226	456
10. 針原町	48	90	48	90	59	105
11. 長谷口町	-	-	-	-	-	-

連区・町名	令和元年		2		3	
	世帯数	人 口	世帯数	人 口	世帯数	人 口
12. 八王子町	68	165	69	166	69	164
13. 白坂町	71	147	71	139	70	137
14. 西白坂町	-	-	-	-	-	-
15. 中白坂町	-	-	-	-	-	-
16. 北白坂町	-	-	-	-	-	-
17. 東白坂町	-	-	-	-	-	-
18. 南白坂町	2	2	2	2	2	2
19. 胤山町	-	-	-	-	-	-
20. 巡間町	-	-	-	-	-	-
21. 惣作町	-	-	-	-	-	-
22. 鐘場町	-	-	-	-	-	-
23. 門前町	1	4	3	6	2	5
24. 西山路町	2	4	2	4	2	4
25. 山路町	-	-	-	-	1	1
26. 東山路町	6	15	6	14	6	13
27. 上山路町	-	-	-	-	-	-
祖母懐連区	1,267	2,715	1,246	2,669	1,259	2,678
1. 南仲之切町	54	108	51	101	52	103
2. 蛭子町	51	96	50	97	49	91
3. 祖母懐町	11	23	10	21	12	26
4. 陶生町	64	125	64	129	66	130
5. 西郷町	41	84	44	92	40	87
6. 仲郷町	61	131	59	126	58	128
7. 一里塚町	107	225	109	223	108	217
8. 中山町	34	83	40	87	41	86
9. 川合町	34	61	32	56	30	56
10. 春雨町	121	283	115	273	117	277
11. 上ノ切町	34	69	38	79	38	81
12. 秋葉町	77	165	78	166	71	157
13. 東茨町	107	258	103	254	101	245
14. 陶栄町	69	113	66	108	76	132
15. 東本町1丁目	47	87	40	74	46	85
16. 〃 2丁目	24	49	21	44	23	45
17. 萩殿町1丁目	55	123	53	121	54	123
18. 〃 2丁目	154	355	150	340	152	335
19. 〃 3丁目	59	138	60	140	61	135
20. 〃 4丁目	31	71	30	69	30	68
21. 〃 5丁目	32	68	33	69	34	71

連区・町名	令和元年		2		3	
	世帯数	人 口	世帯数	人 口	世帯数	人 口
陶原連区	3,336	7,478	3,371	7,410	3,400	7,370
1. 西蔵所町	21	37	20	35	22	40
2. 蔵所町	36	81	36	75	35	71
3. 西本町1丁目	89	189	90	194	92	195
4. " 2丁目	34	45	34	47	38	50
5. 銀杏木町	54	106	57	109	56	107
6. 西茨町	216	502	214	482	220	487
7. 幸町	27	33	26	31	27	33
8. 東権現町	442	1,163	446	1,145	449	1,125
9. 西権現町	80	148	82	145	76	129
10. 熊野町	149	325	152	334	157	338
11. 陶原町1丁目	50	82	50	80	58	86
12. " 2丁目	89	184	90	187	91	195
13. " 3丁目	63	137	60	127	64	134
14. " 4丁目	164	410	157	391	156	387
15. " 5丁目	40	94	48	102	45	99
16. " 6丁目	111	202	111	193	113	191
17. 東吉田町	194	431	194	420	195	418
18. 水無瀬町	613	1,398	615	1,380	605	1,334
19. 瘤木町	268	635	274	642	276	654
20. 原山町	596	1,276	615	1,291	625	1,297
長根連区	4,114	9,284	4,140	9,260	4,159	9,213
1. 西吉田町	210	513	209	505	212	501
2. 見付町	452	1,048	462	1,048	465	1,037
3. 共栄通1丁目	28	61	28	60	29	59
4. " 2丁目	150	409	156	411	154	404
5. " 3丁目	41	67	41	66	40	65
6. " 4丁目	87	173	91	184	89	184
7. " 5丁目	111	294	110	288	105	274
8. " 6丁目	140	258	118	230	112	224
9. " 7丁目	47	99	40	93	40	91
10. 北浦町1丁目	58	117	55	112	53	108
11. " 2丁目	31	64	33	63	32	62
12. " 3丁目	55	132	52	120	52	117
13. " 4丁目	70	173	64	156	67	161
14. 川端町1丁目	144	309	146	311	143	304
15. " 2丁目	75	197	76	199	78	203
16. " 3丁目	70	201	72	199	74	201
17. 市場町	82	190	84	189	87	188

連区・町名	令和元年		2		3	
	世帯数	人 口	世帯数	人 口	世帯数	人 口
18. 城屋敷町	29	73	29	72	30	72
19. 東寺山町	179	348	181	357	191	371
20. 西寺山町	197	428	203	433	198	431
21. 東長根町	493	1,108	501	1,112	506	1,105
22. 城ヶ根町	396	958	416	988	420	1,005
23. 神川町	435	816	447	838	443	825
24. 美濃池町	253	544	250	539	260	541
25. 西長根町	281	704	276	687	279	680
効範連区	7,774	18,427	7,870	18,401	7,928	18,360
1. 追分町	119	276	124	273	131	285
2. 今池町	178	421	178	420	180	418
3. 汗干町	194	379	214	393	221	400
4. 孫田町	197	378	196	373	200	375
5. 北脇町	567	1,292	562	1,268	554	1,255
6. 効範町1丁目	59	123	56	119	58	122
7. " 2丁目	160	301	158	297	155	299
8. 平 町1丁目	124	320	127	325	125	316
9. " 2丁目	151	330	152	323	156	335
10. " 3丁目	192	398	191	392	190	388
11. 田端町1丁目	176	394	188	411	197	411
12. " 2丁目	107	226	105	216	104	212
13. 川西町1丁目	175	374	176	365	181	365
14. " 2丁目	122	262	126	257	126	255
15. 川北町1丁目	147	291	144	281	150	283
16. " 2丁目	298	711	293	675	293	659
17. 西山町1丁目	291	595	291	606	287	591
18. " 2丁目	416	979	415	971	428	975
19. 南山町1丁目	225	551	252	592	255	606
20. " 2丁目	176	440	182	448	182	447
21. " 3丁目	265	710	259	685	261	673
22. 東山町	348	637	357	642	353	644
23. 東山町1丁目	495	1,385	501	1,430	506	1,453
24. 松原町1丁目	181	353	175	348	176	341
25. " 2丁目	91	187	103	202	106	216
26. " 3丁目	133	256	133	255	140	270
27. 山手町	598	1,436	610	1,450	607	1,432
28. 北山町	825	1,778	836	1,758	838	1,748
29. やまて坂1丁目	210	706	210	691	212	681
30. " 2丁目	211	714	209	707	209	696
31. " 3丁目	198	730	199	723	202	716
32. 東山町 2丁目	145	494	148	505	145	493

連区・町名	令和元年		2		3	
	世帯数	人 口	世帯数	人 口	世帯数	人 口
水南連区	4,548	10,639	4,588	10,601	4,690	10,720
1. 西追分町	90	141	90	143	85	133
2. 東横山町	212	454	218	463	218	462
3. 水南町	307	642	314	652	314	640
4. 苗場町	966	2,428	970	2,410	967	2,345
5. 東松山町	708	1,749	722	1,762	734	1,781
6. 小金町	271	578	261	560	285	625
7. 進陶町	196	460	203	461	253	595
8. 西松山町1丁目	162	344	162	333	160	329
9. " 2丁目	486	1,147	504	1,178	522	1,196
10. " 3丁目	124	329	122	320	124	319
11. " 4丁目	182	395	180	392	187	390
12. 北松山町1丁目	154	354	160	357	161	359
13. " 2丁目	243	607	233	581	229	557
14. 上松山町1丁目	200	440	201	427	198	421
15. " 2丁目	247	571	248	562	253	568
水野連区	3,746	9,538	3,796	9,508	3,806	9,475
1. 余床町	9	30	7	28	7	26
2. 曾野町	131	306	128	293	124	283
3. 水北町	480	1,106	478	1,086	472	1,077
4. 穴田町	132	321	132	310	136	303
5. 暁町	1	1	1	1	1	1
6. 上水野町	287	680	282	671	278	658
7. 上本町	272	692	281	707	284	734
8. 川平町	6	10	5	8	5	8
9. 本郷町	523	1,308	527	1,281	536	1,278
10. 十軒町	137	359	143	375	150	388
11. 鹿乗町	85	186	86	187	86	187
12. 日の出町	20	50	19	49	20	50
13. 中水野町1丁目	292	654	325	682	317	672
14. " 2丁目	305	796	305	801	308	798
15. 三沢町1丁目	191	492	190	483	196	483
16. " 2丁目	29	81	30	80	30	80
17. 小田妻町1丁目	147	319	150	317	142	288
18. " 2丁目	-	-	-	-	-	-
19. 内田町1丁目	291	745	296	734	298	733
20. " 2丁目	21	55	21	57	20	56
21. 北みずの坂1丁目	99	345	100	353	101	356
22. " 2丁目	159	565	159	566	163	575
23. " 3丁目	129	437	131	439	132	441

連区・町名	令和元年		2		3	
	世帯数	人 口	世帯数	人 口	世帯数	人 口
西陵連区	3,120	8,062	3,146	8,010	3,161	7,948
1. さつき台1丁目	63	152	67	155	66	149
2. " 2丁目	85	192	86	190	87	188
3. " 3丁目	75	166	74	163	73	160
4. " 4丁目	143	352	142	346	143	344
5. " 5丁目	52	123	54	121	54	117
6. すみれ台1丁目	78	184	76	182	81	182
7. " 2丁目	94	195	96	200	100	212
8. " 3丁目	95	212	95	212	96	209
9. " 4丁目	42	96	40	92	40	90
10. " 5丁目	112	263	112	258	110	257
11. ひまわり台1丁目	77	181	76	179	76	181
12. " 2丁目	98	220	99	228	95	214
13. " 3丁目	80	171	83	175	82	178
14. " 4丁目	43	109	42	108	43	107
15. " 5丁目	48	116	50	115	49	114
16. はぎの台1丁目	45	103	44	101	44	101
17. " 2丁目	82	166	80	161	79	158
18. " 3丁目	97	214	96	205	97	203
19. " 4丁目	100	227	104	232	109	241
20. ききょう台1丁目	89	200	87	193	89	196
21. " 2丁目	85	187	85	180	85	175
22. " 3丁目	52	122	52	118	52	119
23. ゆりの台	82	189	83	186	84	183
24. ふじの台1丁目	102	251	98	238	100	245
25. " 2丁目	76	200	77	198	73	187
26. " 3丁目	28	61	29	61	29	60
27. みずの坂1丁目	169	531	178	553	183	560
28. " 2丁目	241	718	247	709	250	706
29. " 3丁目	211	689	215	685	216	672
30. " 4丁目	238	667	240	662	237	649
31. " 5丁目	238	805	239	804	239	791
原山台連区	1,825	3,818	1,807	3,738	1,804	3,689
1. 原山台1丁目	99	199	97	200	100	206
2. " 2丁目	474	937	380	730	367	700
3. " 3丁目	108	251	111	256	111	251

連区・町名	令和元年		2		3	
	世帯数	人 口	世帯数	人 口	世帯数	人 口
4. " 4丁目	103	219	98	207	102	213
5. " 5丁目	93	206	94	207	94	202
6. " 6丁目	46	116	48	122	47	117
7. " 7丁目	496	1,023	568	1,152	566	1,130
8. " 8丁目	167	369	167	360	172	363
9. 菱野台1丁目	106	226	110	235	109	232
10. " 2丁目	38	76	37	67	39	75
11. " 3丁目	27	50	27	48	27	48
12. " 4丁目	68	146	70	154	70	152
萩山台連区	1,628	3,351	1,594	3,236	1,570	3,172
1. 萩山台1丁目	135	268	132	266	134	277
2. " 2丁目	175	406	177	396	171	389
3. " 3丁目	67	139	69	143	72	145
4. " 4丁目	314	614	301	574	292	546
5. " 5丁目	162	320	161	315	158	310
6. " 6丁目	150	332	150	330	147	322
7. " 7丁目	278	528	264	494	254	465
8. " 8丁目	112	236	108	230	105	226
9. " 9丁目	235	508	232	488	237	492
八幡台連区	2,076	4,567	2,059	4,481	2,045	4,335
1. 八幡台1丁目	154	362	158	374	153	358
2. " 2丁目	484	993	473	946	470	902
3. " 3丁目	147	342	153	354	155	351
4. " 4丁目	349	785	343	752	323	679
5. " 5丁目	139	360	141	360	143	364
6. " 6丁目	246	521	240	511	250	517
7. " 7丁目	169	357	168	346	167	339
8. " 8丁目	215	474	211	462	213	459
9. " 9丁目	173	373	172	376	171	366
品野連区	1,564	3,285	1,591	3,236	1,572	3,167
1. 品野町8丁目	74	171	76	174	75	170
2. 広之田町	109	221	115	227	110	221
3. 中品野町	333	635	356	639	338	612
4. 井山町	60	79	59	77	56	73
5. 鳥原町	80	189	81	186	80	180
6. 岩屋町	6	11	7	12	7	12
7. 上品野町	483	1,050	483	1,018	490	1,010
8. 白岩町	40	96	39	93	40	90
9. 片草町	34	67	33	65	35	65
10. 上半田川町	106	213	99	197	98	196
11. 下半田川町	114	265	116	261	115	258
12. 定光寺町	125	288	127	287	128	280

連区・町名	令和元年		2		3	
	世帯数	人 口	世帯数	人 口	世帯数	人 口
下品野連区	3, 182	7, 546	3, 228	7, 549	3, 256	7, 513
1. 八床町	32	93	29	83	30	88
2. 品野町1丁目	299	569	306	565	288	539
3. " 2丁目	104	210	102	205	105	198
4. " 3丁目	431	968	436	966	433	950
5. " 4丁目	308	813	307	819	309	806
6. " 5丁目	175	388	162	368	162	363
7. " 6丁目	453	1, 269	454	1, 245	459	1, 251
8. " 7丁目	176	441	182	455	181	440
9. 落合町	162	365	175	375	182	362
10. 北丘町	212	497	214	497	223	506
11. 窯町	830	1, 933	861	1, 971	884	2, 010
山口連区	4, 298	9, 777	4, 379	9, 933	4, 450	10, 004
1. 今林町	200	475	197	471	202	485
2. 石田町	413	981	428	996	453	1, 025
3. 大坂町	224	526	224	522	222	513
4. 池田町	517	1, 194	508	1, 181	526	1, 205
5. 矢形町	195	353	205	376	200	371
6. 柳ヶ坪町	254	612	264	629	269	641
7. 宝ヶ丘町	263	607	261	606	266	599
8. 八幡町	146	317	146	322	152	320
9. せいれい町	-	-	-	-	-	-
10. 若宮町1丁目	-	-	-	-	-	-
11. " 2丁目	64	139	65	136	60	128
12. " 3丁目	267	578	290	628	295	632
13. 海上町	2	2	2	2	2	2
14. 屋戸町	83	205	83	200	80	195
15. 広久手町	-	-	-	-	-	-
16. 山口町	304	600	317	603	326	608
17. 田中町	289	652	279	650	282	640
18. 南山口町	38	87	35	83	35	82
19. 掛下町1丁目	69	171	69	177	68	184
20. " 2丁目	19	48	20	51	20	50
21. 上之山町1丁目	58	134	56	129	54	122
22. " 2丁目	412	1, 145	424	1, 194	437	1, 236
23. " 3丁目	243	389	264	410	264	411
24. 宮地町	126	285	128	284	128	278
25. 吉野町	45	106	46	109	45	107
26. 大坪町	67	171	68	174	64	170

連区・町名	令和元年		2		3	
	世帯数	人 口	世帯数	人 口	世帯数	人 口
本地連区	2,473	5,744	2,519	5,793	2,543	5,753
1. 高根町1丁目	286	690	296	710	299	696
2. " 2丁目	213	460	221	468	214	451
3. " 3丁目	146	335	145	335	154	344
4. 西原町1丁目	213	472	214	480	212	474
5. " 2丁目	32	72	30	72	27	63
6. 東本地町1丁目	26	72	30	77	32	81
7. " 2丁目	59	150	61	149	61	151
8. " 3丁目	59	124	61	125	61	123
9. 駒前町	53	137	53	132	53	130
10. 西本地町1丁目	126	268	121	276	118	253
11. " 2丁目	58	126	60	126	60	129
12. 小坂町	113	249	110	237	114	241
13. 坂上町	343	823	349	836	353	838
14. 坊金町	356	884	370	887	384	902
15. 井戸金町	213	487	218	489	215	478
16. 山の田町	177	395	180	394	186	399
菱野連区	2,358	5,391	2,392	5,415	2,469	5,482
1. 菱野町	305	741	322	762	321	761
2. 福元町	421	846	414	821	441	846
3. 瀬戸口町	323	766	335	780	340	789
4. 幡山町	294	715	296	706	315	732
5. 東菱野町	197	443	193	442	196	450
6. 西米泉町	230	544	237	565	250	581
7. 東米泉町	194	398	196	394	205	401
8. 幡西町	52	136	51	133	50	121
9. 西脇町	48	122	48	120	50	119
10. 羽根町	57	145	60	148	60	151
11. 新田町	69	170	70	170	70	167
12. 弁天町	42	87	38	81	39	81
13. 南菱野町	35	80	39	84	37	79
14. 幡中町	9	24	9	24	9	24
15. 台六町	61	129	62	139	63	134
16. 南ヶ丘町	21	45	22	46	23	46
新郷連区	2,763	6,369	2,793	6,315	2,812	6,294
1. 赤重町	238	537	236	535	237	529
2. 新郷町	293	648	308	651	301	636
3. 幡野町	754	1,804	762	1,794	768	1,781
4. 東赤重町1丁目	280	624	284	621	296	631
5. " 2丁目	250	609	256	604	259	612
6. 緑町 1丁目	127	295	125	290	128	304
7. " 2丁目	178	316	182	312	176	301
8. 白山町 1丁目	403	959	400	925	405	921
9. " 2丁目	240	577	240	583	242	579

資料：市民課

B-3 外国人住民国籍別人口

年	国籍	総数		朝鮮・韓国	中国	ブラジル
		世帯数	人口			
平成 29年		2,038	3,496	878	435	579
30		2,239	3,760	833	467	653
31		2,418	3,990	810	448	769
令和 2年		2,637	4,276	775	461	887
3		2,738	4,374	741	467	911

B-4 人口動態（受付件数）

年	区分	出産児数	死亡者数		死産胎数	婚姻件数	離婚件数
		総数	総数	(内) 1歳未満			
平成 29年		873	1,414	1	13	431	189
30		827	1,381	2	20	439	183
令和 元年		820	1,392	-	16	430	177
2		780	1,392	1	14	406	181
3		769	1,447	1	14	359	171

資料：市民課・人口動態調査（各年1月～12月）による数値

B-5 住民登録人口異動

年	区分	自然動態								社 会 転 入		
		出 生				死 亡				計		
		計	男	女	率	計	男	女	率	計	男	女
平成29年		830	406	424	6.4	1,373	711	662	10.5	4,423	2,376	2,047
30		805	392	413	6.2	1,340	719	621	10.3	4,493	2,448	2,045
令和元年		794	381	413	6.1	1,367	701	666	10.6	4,808	2,621	2,187
2		738	368	370	5.7	1,354	722	632	10.5	4,155	2,226	1,929
3		747	369	378	5.8	1,411	753	658	10.9	4,075	2,131	1,944

1. 各年住民登録人口、外国人登録人口を含む。

2. 年央人口は各年7月1日現在の登録人口

3. 出生・死亡率 = $\frac{\text{年間の事件数}}{\text{年央人口}} \times 1,000$

差引増減率 = $\frac{\text{年間自然社会増減}}{\text{年央人口}} \times 100$

4. 1/1～12/31の届出

各年4月1日現在

ペルー	フィリピン	その他
525	603	476
528	627	652
539	661	763
546	684	923
559	701	995

資料：市民課

会 動 態						差 引 増 減				年 央 人 口 (7月1日)
転 出			そ の 他			計	男	女	率	
計	男	女	計	男	女					
4,289	2,282	2,007	52	38	14	△357	△173	△184	△0.27	130,295
4,256	2,276	1,980	6	1	5	△292	△154	△138	△0.22	129,858
4,501	2,370	2,131	39	6	33	△227	△63	△164	△0.18	129,504
3,974	2,107	1,867	74	55	19	△361	△180	△181	△0.28	129,326
3,861	2,019	1,842	37	23	14	△413	△249	△164	△0.32	128,910

資料：市民課

B-6 年齢（5歳階級）別人口

5歳階級 連区	道 泉	深 川	古瀬戸	東 明	祖母懐	陶 原	長 根	效 範	水 南	水 野
	0～ 4	52 80 132	43 32 75	43 31 74	148 155 303	31 40 71	101 87 188	151 182 333	305 269 574	135 182 317
5～ 9	76 80 156	34 33 67	57 38 95	117 103 220	45 45 90	126 122 248	212 198 410	382 384 766	210 194 404	309 273 582
10～ 14	74 76 150	28 25 53	41 51 92	76 61 137	44 40 84	173 151 324	230 229 459	506 495 1,001	244 259 503	304 302 606
15～ 19	73 78 151	36 33 69	56 54 110	53 56 109	51 54 105	176 190 366	245 236 481	608 562 1,170	271 257 528	202 196 398
20～ 24	107 91 198	40 30 70	69 63 132	71 83 154	50 45 95	206 157 363	257 209 466	482 487 969	280 245 525	197 173 370
25～ 29	93 87 180	46 38 84	65 59 124	109 119 228	48 38 86	143 116 259	252 206 458	352 390 742	254 262 516	183 167 350
30～ 34	100 83 183	43 44 87	60 53 113	159 147 306	60 54 114	155 117 272	258 253 511	407 384 791	256 246 502	220 203 423
35～ 39	98 103 201	62 53 115	81 77 158	160 147 307	69 57 126	164 195 359	298 264 562	448 422 870	260 269 529	292 281 573
40～ 44	129 119 248	59 67 126	84 74 158	145 107 252	70 77 147	239 219 458	324 305 629	565 614 1,179	329 347 676	420 381 801
45～ 49	143 145 288	81 61 142	103 88 191	132 111 243	110 82 192	317 283 600	435 385 820	814 868 1,682	421 445 866	408 359 767
50～ 54	199 176 375	82 73 155	117 103 220	111 104 215	95 90 185	310 328 638	389 369 758	850 788 1,638	469 439 908	314 322 636
55～ 59	150 134 284	66 64 130	119 103 222	102 103 205	121 81 202	284 258 542	266 279 545	661 656 1,317	377 420 797	280 285 565
60～ 64	128 145 273	89 77 166	111 118 229	99 121 220	83 84 167	241 223 464	268 235 503	530 487 1,017	351 316 667	246 258 504
65～ 69	143 137 280	65 86 151	120 119 239	111 119 230	81 84 165	204 198 402	212 238 450	453 501 954	316 354 670	273 285 558
70～ 74	148 158 306	116 116 232	158 201 359	134 160 294	117 146 263	264 315 579	285 329 614	603 656 1,259	415 441 856	349 369 718
75～ 79	110 155 265	73 86 159	134 150 284	115 135 250	94 119 213	182 253 435	212 262 474	405 509 914	284 299 583	219 255 474
80～ 84	94 109 203	67 110 177	111 131 242	86 116 202	68 106 174	156 248 404	146 224 370	308 452 760	202 268 470	166 215 381
85歳以上	68 154 222	68 139 207	69 150 219	69 131 200	63 136 199	125 344 469	119 251 370	243 514 757	132 271 403	132 244 376
合 計	1,985 2,110 4,095	1,098 1,167 2,265	1,598 1,663 3,261	1,997 2,078 4,075	1,300 1,378 2,678	3,566 3,804 7,370	4,559 4,654 9,213	8,922 9,438 18,360	5,206 5,514 10,720	4,709 4,766 9,475

上段は男、中段は女、下段は男女合計を表す。

令和3年10月1日現在

西陵	原山台	萩山台	八幡台	品野	下品野	山口	本地	菱野	新郷	合計
96	43	15	41	31	133	290	119	145	86	2,203
83	41	31	58	18	120	279	127	110	112	2,235
179	84	46	99	49	253	569	246	255	198	4,438
155	82	48	68	41	178	275	134	131	121	2,801
156	60	38	68	44	144	226	129	112	109	2,556
311	142	86	136	85	322	501	263	243	230	5,357
247	93	42	83	46	199	214	129	92	143	3,008
207	71	51	80	50	175	212	100	113	152	2,900
454	164	93	163	96	374	426	229	205	295	5,908
241	75	64	122	39	191	212	124	129	127	3,095
250	79	67	85	32	178	189	136	124	148	3,004
491	154	131	207	71	369	401	260	253	275	6,099
210	78	65	79	64	165	257	175	182	149	3,183
220	61	58	72	54	160	221	143	152	147	2,871
430	139	123	151	118	325	478	318	334	296	6,054
125	61	41	57	66	159	342	142	194	141	2,873
108	52	27	50	78	142	270	146	200	115	2,670
233	113	68	107	144	301	612	288	394	256	5,543
88	50	57	66	80	181	392	177	179	160	3,148
100	68	53	69	48	171	336	155	166	149	2,899
188	118	110	135	128	352	728	332	345	309	6,047
165	85	46	78	73	209	412	183	207	183	3,573
162	75	71	73	53	171	348	171	154	162	3,308
327	160	117	151	126	380	760	354	361	345	6,881
271	72	86	117	79	261	364	220	162	215	4,211
278	92	69	120	70	247	330	173	165	194	4,048
549	164	155	237	149	508	694	393	327	409	8,259
366	163	120	134	125	361	389	240	240	230	5,332
375	149	114	148	85	276	294	199	207	228	4,902
741	312	234	282	210	637	683	439	447	458	10,234
364	125	134	124	124	296	336	242	225	206	5,112
318	133	96	152	98	264	295	218	262	212	4,840
682	258	230	276	222	560	631	460	487	418	9,952
218	96	89	118	101	223	283	183	169	177	4,083
209	101	99	129	100	227	283	161	152	218	4,062
427	197	188	247	201	450	566	344	321	395	8,145
208	88	75	98	108	219	284	147	146	194	3,713
205	112	87	117	99	205	287	159	128	207	3,670
413	200	162	215	207	424	571	306	274	401	7,383
201	103	81	110	138	236	298	161	136	213	3,655
246	113	121	175	125	220	295	162	147	243	3,968
447	216	202	285	263	456	593	323	283	456	7,623
305	140	138	217	168	262	361	213	161	276	4,830
414	233	220	322	171	363	337	232	193	301	5,677
719	373	358	539	339	625	698	445	354	577	10,507
302	161	159	232	132	238	215	155	118	171	3,711
275	195	205	275	152	262	254	184	130	201	4,356
577	356	364	507	284	500	469	339	248	372	8,067
192	132	125	181	115	175	179	109	90	129	2,831
236	188	159	166	114	200	174	120	107	160	3,603
428	320	284	347	229	375	353	229	197	289	6,434
136	98	102	114	90	104	92	52	53	108	2,037
216	121	119	137	156	198	179	133	101	207	3,901
352	219	221	251	246	302	271	185	154	315	5,938
3,890	1,745	1,487	2,039	1,620	3,790	5,195	2,905	2,759	3,029	63,399
4,058	1,944	1,685	2,296	1,547	3,723	4,809	2,848	2,723	3,265	65,470
7,948	3,689	3,172	4,335	3,167	7,513	10,004	5,753	5,482	6,294	128,869

資料：政策推進課

B-7 連区別・年齢（3区分）別・男女別人口

年齢	道 泉	深 川	古瀬戸	東 明	祖母懐	陶 原	長 根	效 範	水 南	水 野	西 陵
年少 人口計 0-14	202	105	141	341	120	400	593	1,193	589	808	498
	236	90	120	319	125	360	609	1,148	635	773	446
	438	195	261	660	245	760	1,202	2,341	1,224	1,581	944
生産年齢 人口計 15-64	1,220	604	865	1,141	757	2,235	2,992	5,717	3,268	2,762	2,256
	1,161	540	792	1,098	662	2,086	2,741	5,658	3,246	2,625	2,225
	2,381	1,144	1,657	2,239	1,419	4,321	5,733	11,375	6,514	5,387	4,481
老年 人口計 65歳以上	563	389	592	515	423	931	974	2,012	1,349	1,139	1,136
	713	537	751	661	591	1,358	1,304	2,632	1,633	1,368	1,387
	1,276	926	1,343	1,176	1,014	2,289	2,278	4,644	2,982	2,507	2,523
合 計	1,985	1,098	1,598	1,997	1,300	3,566	4,559	8,922	5,206	4,709	3,890
	2,110	1,167	1,663	2,078	1,378	3,804	4,654	9,438	5,514	4,766	4,058
	4,095	2,265	3,261	4,075	2,678	7,370	9,213	18,360	10,720	9,475	7,948
平均 年齢	48.3	51.7	52.1	43.9	50.8	47.2	43.9	44.6	46.6	43.9	47.4
	50.5	56.9	56.2	46.9	54.7	52.2	46.8	47.3	48.3	46.4	49.7
	49.4	54.4	54.2	45.4	52.8	49.8	45.4	46.0	47.5	45.1	48.6

- 1 上段は男、中段は女、下段は男女計を表す。
 2 構成比の合計は、四捨五入の関係で一致しない場合がある。

B-8 年齢（3区分）別人口推移

区分	年少人口 0-14	生産年齢 人口 15-64	老年人口 65歳以上	総人口	構 成 比 (%)		
					年少人口	生産年齢人口	老年人口
H24.10.1	17,863	82,428	32,432	132,723	13.5	62.1	24.4
H25.10.1	17,532	80,497	33,946	131,975	13.3	61.0	25.7
H26.10.1	17,262	78,752	35,441	131,455	13.1	59.9	27.0
H27.10.1	16,991	77,589	36,303	130,883	13.0	59.3	27.7
H28.10.1	16,760	76,752	37,004	130,516	12.8	58.8	28.4
H29.10.1	16,558	76,112	37,541	130,211	12.7	58.5	28.8
H30.10.1	16,332	75,372	37,952	129,656	12.6	58.1	29.3
R1.10.1	16,177	75,132	38,187	129,496	12.5	58.0	29.5
R2.10.1	16,005	74,713	38,413	129,131	12.4	57.9	29.7
R3.10.1	15,703	74,597	38,569	128,869	12.2	57.9	29.9

構成比の合計は、四捨五入の関係で一致しない場合がある。

資料：政策推進課

令和3年10月1日現在

原山台	萩山台	八幡台	品野	下品野	山口	本地	菱野	新郷	合計	構成比(%)
218	105	192	118	510	779	382	368	350	8,012	12.6
172	120	206	112	439	717	356	335	373	7,691	11.7
390	225	398	230	949	1,496	738	703	723	15,703	12.2
893	777	993	859	2,265	3,271	1,833	1,833	1,782	38,323	60.4
922	741	1,015	717	2,041	2,853	1,661	1,710	1,780	36,274	55.4
1,815	1,518	2,008	1,576	4,306	6,124	3,494	3,543	3,562	74,597	57.9
634	605	854	643	1,015	1,145	690	558	897	17,064	26.9
850	824	1,075	718	1,243	1,239	831	678	1,112	21,505	32.8
1,484	1,429	1,929	1,361	2,258	2,384	1,521	1,236	2,009	38,569	29.9
1,745	1,487	2,039	1,620	3,790	5,195	2,905	2,759	3,029	63,399	100.0
1,944	1,685	2,296	1,547	3,723	4,809	2,848	2,723	3,265	65,470	100.0
3,689	3,172	4,335	3,167	7,513	10,004	5,753	5,482	6,294	128,869	100.0
50.5	54.4	53.0	53.7	46.1	42.6	44.5	42.6	47.6	46.4	
54.8	57.1	55.4	56.8	49.3	44.6	46.9	45.1	49.9	49.3	
52.7	55.8	54.3	55.2	47.7	43.6	45.7	43.8	48.8	47.9	

資料：政策推進課

C 国勢調査

C-1 人口・世帯数

各年10月1日現在

区分	年	平成2年	7	12	17	22	27	令和2年
	回数	第15回	第16回	第17回	第18回	第19回	第20回	第21回
世帯数		39,096	42,974	46,293	48,361	50,289	50,327	52,273
人口		126,340	129,393	131,650	131,925	132,224	129,046	127,792
男		62,320	63,960	65,093	65,471	65,123	63,189	62,586
女		64,020	65,433	66,557	66,454	67,101	65,857	65,206

資料：政策推進課

C-2 年齢（5歳階級）別・男女別人口

各年10月1日現在

年齢別	平成27年			令和2年		
	総数	男	女	総数	男	女
総数	129,046	63,189	65,857	127,792	62,586	65,206
0～4	4,809	2,456	2,353	4,446	2,257	2,189
5～9	5,788	2,949	2,839	5,406	2,798	2,608
10～14	5,978	3,017	2,961	5,954	3,047	2,907
15～19	6,669	3,641	3,028	6,032	3,093	2,939
20～24	6,029	3,158	2,871	5,853	3,146	2,707
25～29	5,432	2,718	2,714	5,213	2,686	2,527
30～34	6,349	3,191	3,158	5,873	3,061	2,812
35～39	8,166	4,173	3,993	6,738	3,386	3,352
40～44	10,159	5,183	4,976	8,459	4,350	4,109
45～49	8,986	4,542	4,444	10,261	5,261	5,000
50～54	8,097	4,029	4,068	8,993	4,544	4,449
55～59	7,259	3,588	3,671	8,105	4,068	4,037
60～64	8,238	3,942	4,296	7,159	3,536	3,623
65～69	10,756	5,060	5,696	7,925	3,743	4,182
70～74	9,226	4,453	4,773	10,180	4,691	5,489
75～79	6,982	3,266	3,716	8,452	3,905	4,547
80～84	4,926	2,074	2,852	6,009	2,675	3,334
85～89	2,708	920	1,788	3,585	1,349	2,236
90～94	1,121	252	869	1,564	444	1,120
95～99	300	52	248	426	79	347
100歳以上	47	7	40	54	9	45
不詳	1,021	518	503	1,105	458	647

資料：政策推進課

C-3 人口集中地区の変遷

各年10月1日現在

区 分		平成17年	22	27	令和2年
人 口	人口集中地区 a	95,502	98,055	95,517	94,830
	市全域	131,925	132,224	129,046	127,792
	全域に対する割合 (%)	72.4	74.2	74.0	74.2
	増減数	1,706	2,553	△2,538	△687
	増減率 (%)	1.8	2.7	△ 2.6	△ 0.7
面 積 (km ²)	人口集中地区 b	15.39	15.74	15.66	16.62
	市全域	111.62	*111.61	*111.40	111.40
	全域に対する割合 (%)	13.8	14.1	14.1	14.9
人口密度 (1km ² 当たり)	人口集中地区 c	6,205.5	6,229.7	6,099.4	5,705.8
	市全域	1,181.9	1,184.7	1,158.4	1,147.1

人口集中地区人口密度…a/b=c

資料：政策推進課

*国土地理院の公表により市域面積変更

C-4 国籍・男女別外国人数

各年10月1日現在

区 分	国籍	韓	中	フ	イ	ベ	イ	ネ	イ	ア	ブ	ペ	そ	合	
		国	国	イ	ン	ト	イ	パ	イ	メ	ラ	ル	の		
男	平成27年	381	146	174	18	9	49	5	-	5	6	206	236	85	1,320
	令和2年	314	162	287	12	20	293	9	8	9	12	470	261	124	1,981
女	平成27年	446	219	315	25	39	42	3	-	1	7	199	239	85	1,620
	令和2年	350	262	366	28	53	160	7	7	2	5	403	264	83	1,990
総数	平成27年	827	365	489	43	48	91	8	-	6	13	405	475	170	2,940
	令和2年	664	424	653	40	73	453	16	15	11	17	873	525	207	3,971

その他には無国籍及び国名「不詳」を含む。

資料：政策推進課

C-5 年齢（5歳階級）別配偶関係

年	15歳以上 年齢別	総 数	男					
			総 数	未 婚	既 婚			不 詳
					有配偶	死 別	離 別	
平成 27 年	総 数	111,450	54,249	16,645	33,418	1,678	1,816	692
	15～19	6,669	3,641	3,572	13	-	-	56
	20～24	6,029	3,158	2,984	112	-	4	58
	25～29	5,432	2,718	2,041	598	-	24	55
	30～34	6,349	3,191	1,580	1,501	-	41	69
	35～39	8,166	4,173	1,416	2,595	1	102	59
	40～44	10,159	5,183	1,617	3,295	13	184	74
	45～49	8,986	4,542	1,141	3,088	17	233	63
	50～54	8,097	4,029	738	2,963	39	236	53
	55～59	7,259	3,588	502	2,781	47	220	38
	60～64	8,238	3,942	455	3,127	96	217	47
	65～69	10,756	5,060	350	4,227	174	260	49
	70～74	9,226	4,453	147	3,827	295	157	27
	75～79	6,982	3,266	56	2,785	319	90	16
80～84	4,926	2,074	36	1,681	310	34	13	
85歳以上	4,176	1,231	10	825	367	14	15	
令和 2 年	総 数	110,881	54,026	15,940	32,627	1,607	1,875	1,977
	15～19	6,032	3,093	3,069	8	-	-	16
	20～24	5,853	3,146	2,909	113	-	6	118
	25～29	5,213	2,686	1,829	643	1	20	193
	30～34	5,873	3,061	1,337	1,480	-	46	198
	35～39	6,738	3,386	1,135	2,027	1	89	134
	40～44	8,459	4,350	1,173	2,866	6	145	160
	45～49	10,261	5,261	1,473	3,363	18	222	185
	50～54	8,993	4,544	1,045	2,996	26	287	190
	55～59	8,105	4,068	708	2,902	50	271	137
	60～64	7,159	3,536	447	2,703	59	219	108
	65～69	7,925	3,743	372	2,960	98	183	130
	70～74	10,180	4,691	287	3,847	226	211	120
	75～79	8,452	3,905	101	3,261	329	106	108
80～84	6,009	2,675	39	2,167	323	49	97	
85歳以上	5,629	1,881	16	1,291	470	21	83	

各年10月1日現在

總 數	女				
	未 婚	既 婚			不 詳
		有配偶	死 別	離 別	
57,201	12,072	33,744	7,884	2,867	634
3,028	2,990	14	-	2	22
2,871	2,613	194	2	10	52
2,714	1,744	879	3	44	44
3,158	1,081	1,936	6	103	32
3,993	824	2,933	8	191	37
4,976	832	3,693	37	368	46
4,444	619	3,362	39	378	46
4,068	380	3,213	85	366	24
3,671	205	3,006	151	289	20
4,296	184	3,470	329	282	31
5,696	158	4,382	773	337	46
4,773	110	3,337	1,074	208	44
3,716	109	1,992	1,434	117	64
2,852	99	952	1,644	86	71
2,945	124	381	2,299	86	55
56,855	11,624	32,948	7,649	2,907	1,727
2,939	2,924	5	-	-	10
2,707	2,467	176	3	7	54
2,527	1,517	895	1	35	79
2,812	912	1,762	2	71	65
3,352	689	2,424	11	147	81
4,109	653	3,128	15	245	68
5,000	759	3,661	58	395	127
4,449	561	3,328	62	410	88
4,037	343	3,094	135	371	94
3,623	195	2,813	245	301	69
4,182	156	3,215	475	256	80
5,489	140	3,853	1,050	294	152
4,547	90	2,706	1,372	188	191
3,334	91	1,357	1,539	88	259
3,748	127	531	2,681	99	310

資料：政策推進課

C-6 産業別・従業上の地位別15歳以上人口

年	性別	従業上の地位	総数	農業	林業	漁業	鉱業 採石業 砂利採取業	建設業	製造業	電気 ガス 熱供給 水道業	情報 通信業	運輸業、 郵便業
平成 27 年	総 数	総数	61,165	395	16	5	93	4,311	15,911	225	1,175	2,818
		雇用者	50,024	139	11	4	70	2,599	13,741	225	1,053	2,554
		役員	3,139	14	3	1	18	543	960	-	53	109
		業主	4,451	168	1	-	4	915	568	-	59	122
		家族従業者	1,500	73	-	-	-	228	295	-	6	15
		家庭内職者	272	-	-	-	-	-	227	-	-	-
	男	総数	34,462	257	15	3	78	3,573	10,666	188	914	2,288
		雇用者	27,254	90	10	2	61	2,146	9,271	188	815	2,069
		役員	2,342	9	3	1	12	440	725	-	46	87
		業主	3,480	146	1	-	4	907	502	-	50	113
		家族従業者	251	11	-	-	-	55	49	-	-	1
		家庭内職者	30	-	-	-	-	-	25	-	-	-
	女	総数	26,703	138	1	2	15	738	5,245	37	261	530
		雇用者	22,770	49	1	2	9	453	4,470	37	238	485
		役員	797	5	-	-	6	103	235	-	7	22
業主		971	22	-	-	-	8	66	-	9	9	
家族従業者		1,249	62	-	-	-	173	246	-	6	14	
家庭内職者		242	-	-	-	-	-	202	-	-	-	
令和 2 年	総 数	総数	60,351	418	13	5	71	4,305	15,649	208	1,287	3,039
		雇用者	50,123	182	11	4	52	2,569	13,814	202	1,129	2,730
		役員	3,354	20	1	1	17	640	900	4	75	128
		業主	4,171	152	1	0	1	866	436	2	78	132
		家族従業者	1,216	62	0	-	-	189	212	-	2	14
		家庭内職者	229	-	-	-	-	-	177	-	-	-
	男	総数	33,445	281	12	3	57	3,464	10,522	174	970	2,428
		雇用者	26,814	120	10	2	41	2,003	9,319	170	846	2,167
		役員	2,505	14	1	1	14	518	686	3	61	109
		業主	3,172	132	1	0	1	860	381	1	60	122
		家族従業者	219	13	0	-	-	46	40	-	-	2
		家庭内職者	21	-	-	-	-	-	16	-	-	-
	女	総数	26,906	137	1	2	14	841	5,127	34	317	611
		雇用者	23,309	62	1	2	11	566	4,495	32	283	563
		役員	849	6	0	-	3	122	214	1	14	19
業主		999	20	0	0	0	6	55	1	18	10	
家族従業者		997	49	0	-	-	143	172	-	2	12	
家庭内職者		208	-	-	-	-	-	161	-	-	-	

C-7 労働力状態男女別15歳以上人口

区分 年	総数					男			
	15歳以上 人口	労働力			非労働力	15歳以上 人口	労働力		
		総数	就業者	完全失業者			総数	就業者	完全失業者
平成 27年	111,450	63,257	61,165	2,092	43,866	54,249	35,841	34,462	1,379
令和 2年	110,881	62,419	60,351	2,068	39,115	54,026	34,786	33,445	1,341

15歳以上人口は、労働力状態「不詳」を含む。

各年10月1日現在

卸売業、 小売業	金融業、 保険業	不動産業、 物品賃貸業	学術研究、 専門・技術 サービス業	宿泊業、 飲食サー ビス業	生活関連 サービス 業、娯楽 業	教育、 学習支援 業	医療、 福祉	複合サー ビス事業	サービス業 (他に分類 されないも の)	公務(他 に分類さ れるもの を除く)	分類不能 の産業
9,449	1,256	852	2,097	2,826	2,121	2,590	7,142	406	3,355	1,541	2,581
7,794	1,175	606	1,496	2,292	1,625	2,319	6,728	398	2,745	1,541	909
668	28	123	145	56	56	32	122	5	185	-	18
609	39	103	361	309	307	206	186	2	308	-	184
329	6	15	83	157	119	22	69	-	58	-	25
-	-	-	-	-	1	-	-	-	44	-	-
4,650	558	515	1,447	968	816	1,076	1,601	228	2,068	1,062	1,491
3,623	506	368	1,005	693	594	1,005	1,370	222	1,678	1,062	476
483	21	81	115	38	39	21	63	4	143	-	11
463	28	62	302	207	156	45	158	1	219	-	116
52	-	1	15	22	20	1	2	-	15	-	7
-	-	-	-	-	-	-	-	-	5	-	-
4,799	698	337	650	1,858	1,305	1,514	5,541	178	1,287	479	1,090
4,171	669	238	491	1,599	1,031	1,314	5,358	176	1,067	479	433
185	7	42	30	18	17	11	59	1	42	-	7
146	11	41	59	102	151	161	28	1	89	-	68
277	6	14	68	135	99	21	67	-	43	-	18
-	-	-	-	-	1	-	-	-	39	-	-
9,189	1,043	815	1,989	2,630	1,975	2,650	7,749	400	3,560	1,529	1,827
7,658	969	573	1,367	2,188	1,457	2,350	7,306	389	2,879	1,529	765
670	42	144	159	56	76	32	162	3	200	-	24
549	21	73	382	240	330	233	164	2	332	0	177
244	3	18	76	133	98	21	57	-	50	-	37
-	-	-	-	-	-	-	-	-	52	-	-
4,423	436	491	1,321	916	746	1,097	1,705	228	2,204	1,015	952
3,472	386	348	872	698	534	1,009	1,461	221	1,744	1,015	376
477	34	89	132	35	42	23	93	2	156	-	15
394	13	46	304	157	153	55	133	1	251	0	107
44	-	2	9	22	14	3	4	-	14	-	6
-	-	-	-	-	-	-	-	-	5	-	-
4,766	607	324	668	1,714	1,229	1,553	6,044	172	1,356	514	875
4,186	583	225	495	1,490	923	1,341	5,845	168	1,135	514	389
193	8	55	27	21	34	9	69	1	44	-	9
155	8	27	78	83	177	178	31	1	81	0	70
200	3	16	67	111	84	18	53	-	36	-	31
-	-	-	-	-	-	-	-	-	47	-	-

資料：政策推進課

各年10月1日現在

非労働力	15歳以上 人口	女 労働力			非労働力
		総 数	就業者	完全失業者	
16,176	57,201	27,416	26,703	713	27,690
14,329	56,855	27,633	26,906	727	24,786

資料：政策推進課

C-8-1 産業別・年齢（5歳階級）別15歳以上就業者数（平成27年）

性別	年齢別	総数	農業	林業	漁業	鉱業、 採石業、 砂利採取業	建設業	製造業	電気・ガス・ 熱供給・ 水道業	情報通信業	運輸業、 郵便業
総 数	総数	61,165	395	16	5	93	4,311	15,911	225	1,175	2,818
	15～19	961	2	-	-	-	52	148	1	2	12
	20～24	3,573	10	2	1	-	149	639	8	61	81
	25～29	4,269	14	-	1	-	227	1,146	4	118	127
	30～34	4,815	16	1	-	6	276	1,373	18	136	165
	35～39	6,279	29	1	-	3	455	1,823	25	168	264
	40～44	8,125	24	2	-	16	665	2,208	44	183	457
	45～49	7,458	23	1	-	14	543	2,061	50	183	377
	50～54	6,616	26	-	1	13	461	1,752	27	148	354
	55～59	5,682	23	3	1	8	416	1,352	32	93	311
	60～64	5,213	32	3	1	9	445	1,344	11	60	286
	65～69	4,472	75	3	-	16	387	1,075	4	15	275
	70～74	2,207	49	-	-	5	160	603	1	6	78
	75～79	960	42	-	-	2	53	239	-	1	20
	80～84	383	20	-	-	-	20	110	-	1	6
	85歳以上	152	10	-	-	1	2	38	-	-	5
男	総数	34,462	257	15	3	78	3,573	10,666	188	914	2,288
	15～19	502	2	-	-	-	48	96	1	2	9
	20～24	1,796	8	2	1	-	129	426	6	33	58
	25～29	2,288	13	-	-	-	182	776	4	68	100
	30～34	2,774	9	1	-	5	228	942	11	101	138
	35～39	3,735	20	1	-	3	376	1,296	20	125	208
	40～44	4,575	16	2	-	12	547	1,510	35	153	361
	45～49	4,081	14	1	-	11	455	1,402	42	149	297
	50～54	3,632	13	-	1	10	384	1,202	25	130	272
	55～59	3,201	12	3	-	8	351	894	29	81	256
	60～64	3,030	18	2	1	9	370	871	10	54	253
	65～69	2,608	52	3	-	15	307	618	4	13	243
	70～74	1,351	37	-	-	3	135	391	1	4	73
	75～79	588	27	-	-	1	43	154	-	1	15
	80～84	223	12	-	-	-	16	64	-	-	4
	85歳以上	78	4	-	-	1	2	24	-	-	1
女	総数	26,703	138	1	2	15	738	5,245	37	261	530
	15～19	459	-	-	-	-	4	52	-	-	3
	20～24	1,777	2	-	-	-	20	213	2	28	23
	25～29	1,981	1	-	1	-	45	370	-	50	27
	30～34	2,041	7	-	-	1	48	431	7	35	27
	35～39	2,544	9	-	-	-	79	527	5	43	56
	40～44	3,550	8	-	-	4	118	698	9	30	96
	45～49	3,377	9	-	-	3	88	659	8	34	80
	50～54	2,984	13	-	-	3	77	550	2	18	82
	55～59	2,481	11	-	1	-	65	458	3	12	55
	60～64	2,183	14	1	-	-	75	473	1	6	33
	65～69	1,864	23	-	-	1	80	457	-	2	32
	70～74	856	12	-	-	2	25	212	-	2	5
	75～79	372	15	-	-	1	10	85	-	-	5
	80～84	160	8	-	-	-	4	46	-	1	2
	85歳以上	74	6	-	-	-	-	14	-	-	4

平成27年10月1日現在

卸売業・ 小売業	金融業、 保険業	不動産 業、物品 賃貸業	学術研 究、専 門・技術 サービス 業	宿泊業、 飲食サー ビス業	生活関連 サービス 業、娯楽 業	教育、 学習支援 業	医療、福 祉	複合サー ビス事業	サービス 業(他に 分類され ないもの)	公務(他に 分類され るものを 除く)	分類 不能の 産業
9,449	1,256	852	2,097	2,826	2,121	2,590	7,142	406	3,355	1,541	2,581
244	2	5	6	247	58	27	38	7	27	1	82
709	96	48	58	376	212	196	520	10	118	60	219
632	118	43	129	125	184	240	662	31	142	123	203
655	106	56	196	162	197	200	656	28	229	110	229
873	110	72	275	231	188	229	778	43	301	150	261
1,144	173	96	296	328	210	282	976	74	415	224	308
1,127	164	72	247	289	202	312	862	51	376	218	286
983	156	72	244	220	178	340	829	68	315	247	182
858	155	65	194	215	175	322	729	59	314	201	156
827	99	92	169	219	141	233	536	24	426	132	124
768	54	116	169	225	189	123	381	7	384	51	155
352	17	64	61	136	111	54	116	3	216	16	159
167	5	25	33	44	57	22	37	1	75	7	130
73	1	16	16	6	13	4	19	-	15	1	62
37	-	10	4	3	6	6	3	-	2	-	25
4,650	558	515	1,447	968	816	1,076	1,601	228	2,068	1,062	1,491
104	1	4	3	116	27	15	6	-	20	1	47
340	32	31	25	195	84	73	104	1	74	40	134
312	42	19	75	49	69	97	197	15	86	79	105
344	38	34	132	52	80	83	195	19	148	77	137
465	39	40	200	76	78	96	210	26	197	109	150
549	72	56	195	85	71	79	191	51	266	146	178
512	78	34	173	72	68	102	131	23	206	139	172
456	74	43	158	59	55	145	115	35	172	169	114
415	87	42	144	64	57	145	146	34	178	157	98
388	63	60	123	60	54	117	127	15	269	97	69
407	21	91	127	65	81	76	118	6	250	34	77
199	9	35	48	53	54	37	33	2	146	11	80
103	2	13	28	20	29	8	17	1	45	2	79
43	-	8	12	-	7	2	9	-	10	1	35
13	-	5	4	2	2	1	2	-	1	-	16
4,799	698	337	650	1,858	1,305	1,514	5,541	178	1,287	479	1,090
140	1	1	3	131	31	12	32	7	7	-	35
369	64	17	33	181	128	123	416	9	44	20	85
320	76	24	54	76	115	143	465	16	56	44	98
311	68	22	64	110	117	117	461	9	81	33	92
408	71	32	75	155	110	133	568	17	104	41	111
595	101	40	101	243	139	203	785	23	149	78	130
615	86	38	74	217	134	210	731	28	170	79	114
527	82	29	86	161	123	195	714	33	143	78	68
443	68	23	50	151	118	177	583	25	136	44	58
439	36	32	46	159	87	116	409	9	157	35	55
361	33	25	42	160	108	47	263	1	134	17	78
153	8	29	13	83	57	17	83	1	70	5	79
64	3	12	5	24	28	14	20	-	30	5	51
30	1	8	4	6	6	2	10	-	5	-	27
24	-	5	-	1	4	5	1	-	1	-	9

資料:政策推進課

C-8-2 産業別・年齢(5歳階級)別15歳以上就業者数(令和2年)

性別	年齢別	総数	農業	林業	漁業	鉱業、 採石業、 砂利採取業	建設業	製造業	電気・ガス・ 熱供給・ 水道業	情報通信業	運輸業、 郵便業
総 数	総数	60,351	418	13	5	71	4,305	15,649	208	1,287	3,039
	15~19	873	1	0	-	-	27	142	1	4	17
	20~24	3,646	10	0	-	1	174	719	11	98	100
	25~29	3,982	15	0	2	1	216	1,104	7	141	130
	30~34	4,350	17	0	-	4	275	1,406	17	135	175
	35~39	5,082	33	1	-	4	363	1,485	21	152	202
	40~44	6,597	35	1	-	3	480	1,921	25	162	349
	45~49	8,209	40	1	-	11	686	2,208	36	184	502
	50~54	7,170	30	2	-	11	545	1,977	43	160	413
	55~59	6,310	26	0	-	10	433	1,649	21	138	397
	60~64	4,984	25	3	1	6	377	1,092	21	71	308
	65~69	3,805	39	3	1	8	306	792	1	30	227
	70~74	3,206	58	1	1	6	283	664	4	10	172
	75~79	1,390	39	1	-	4	99	322	-	1	36
	80~84	512	35	0	-	2	29	111	-	-	10
85歳以上	235	15	0	-	-	12	57	-	1	1	
男	総数	33,445	281	12	3	57	3,464	10,522	174	970	2,428
	15~19	447	1	0	-	-	22	82	-	3	11
	20~24	1,917	9	0	-	1	137	462	9	66	74
	25~29	2,138	11	0	1	1	174	771	6	90	98
	30~34	2,512	16	0	-	2	218	995	13	85	144
	35~39	2,862	19	1	-	4	281	1,012	16	115	156
	40~44	3,707	20	1	-	2	381	1,325	21	131	261
	45~49	4,431	25	1	-	7	548	1,480	28	131	372
	50~54	3,821	20	1	-	10	439	1,322	40	127	324
	55~59	3,455	18	0	-	9	354	1,120	19	124	322
	60~64	2,828	16	3	-	6	315	732	18	62	264
	65~69	2,180	25	3	1	6	259	494	1	26	207
	70~74	1,872	43	1	1	5	227	413	3	9	154
	75~79	833	29	1	-	3	78	210	-	1	33
	80~84	308	20	0	-	1	23	68	-	-	7
85歳以上	134	9	-	-	-	8	36	-	-	1	
女	総数	26,906	137	1	2	14	841	5,127	34	317	611
	15~19	426	-	-	-	-	5	60	1	1	6
	20~24	1,729	1	0	-	-	37	257	2	32	26
	25~29	1,844	4	0	1	-	42	333	1	51	32
	30~34	1,838	1	0	-	2	57	411	4	50	31
	35~39	2,220	14	0	-	-	82	473	5	37	46
	40~44	2,890	15	0	-	1	99	596	4	31	88
	45~49	3,778	15	0	-	4	138	728	8	53	130
	50~54	3,349	10	1	-	1	106	655	3	33	89
	55~59	2,855	8	0	-	1	79	529	2	14	75
	60~64	2,156	9	0	1	-	62	360	3	9	44
	65~69	1,625	14	0	-	2	47	298	-	4	20
	70~74	1,334	15	0	-	1	56	251	1	1	18
	75~79	557	10	0	-	1	21	112	-	-	3
	80~84	204	15	0	-	1	6	43	-	-	3
85歳以上	101	6	0	-	-	4	21	-	1	-	

卸売業・ 小売業	金融業、 保険業	不動産 業、物品 賃貸業	学術研 究、専 門・技術 サービス 業	宿泊業、 飲食サー ビス業	生活関連 サービス 業、娯楽 業	教育、 学習支援 業	医療、福 祉	複合サー ビス事業	サービス 業（他に 分類され ないもの）	公務（他に 分類され るものを 除く）	分類 不能の 産業
9,189	1,043	815	1,989	2,630	1,975	2,650	7,749	400	3,560	1,529	1,827
223	1	1	5	253	42	39	33	4	19	1	60
731	61	38	61	409	203	205	434	25	139	68	159
544	101	47	104	116	147	224	646	18	199	114	106
570	69	30	139	107	152	205	628	30	167	127	97
722	77	61	195	169	169	213	703	26	234	143	109
948	102	73	281	230	172	271	856	45	325	178	140
1,179	158	99	287	327	192	293	1,075	86	444	234	167
1,087	144	67	220	246	202	324	909	52	396	200	142
888	135	80	196	184	164	341	853	53	388	247	107
779	120	69	161	175	174	256	715	49	345	132	105
645	31	98	155	171	124	139	469	9	365	58	134
530	33	90	117	148	130	84	319	3	348	23	182
224	10	34	48	78	72	39	82	-	136	3	162
79	1	13	18	14	26	15	17	-	42	1	99
40	-	15	2	3	6	2	10	0	13	0	58
4,423	436	491	1,321	916	746	1,097	1,705	228	2,204	1,015	952
119	-	-	2	124	19	17	7	1	13	1	25
372	26	19	29	230	82	92	95	5	91	50	68
267	29	23	57	43	48	88	166	10	124	77	54
282	21	17	83	28	55	102	192	15	102	87	55
341	31	38	116	42	71	90	190	16	160	97	66
465	32	42	181	62	62	101	190	31	204	115	80
542	64	63	180	88	70	85	179	58	268	151	91
459	65	33	146	70	72	97	143	26	233	128	66
405	66	47	141	53	45	147	122	29	219	159	56
384	71	46	122	48	60	124	169	30	207	93	58
307	15	63	119	47	51	79	124	6	248	38	61
278	11	66	91	44	55	51	96	1	215	16	92
134	5	21	37	30	35	18	22	-	87	2	87
48	-	4	16	6	18	5	5	-	27	1	59
20	-	9	1	1	3	1	5	-	6	-	34
4,766	607	324	668	1,714	1,229	1,553	6,044	172	1,356	514	875
104	1	1	3	129	23	22	26	3	6	-	35
359	35	19	32	179	121	113	339	20	48	18	91
277	72	24	47	73	99	136	480	8	75	37	52
288	48	13	56	79	97	103	436	15	65	40	42
381	46	23	79	127	98	123	513	10	74	46	43
483	70	31	100	168	110	170	666	14	121	63	60
637	94	36	107	239	122	208	896	28	176	83	76
628	79	34	74	176	130	227	766	26	163	72	76
483	69	33	55	131	119	194	731	24	169	88	51
395	49	23	39	127	114	132	546	19	138	39	47
338	16	35	36	124	73	60	345	3	117	20	73
252	22	24	26	104	75	33	223	2	133	7	90
90	5	13	11	48	37	21	60	-	49	1	75
31	1	9	2	8	8	10	12	-	15	-	40
20	-	6	1	2	3	1	5	-	7	-	24

C-9 世帯の種類別・世帯人員別世帯数・世帯人員

年	区分	総数		一般						
		世帯数	世帯人員 (総人口)	世帯数	人員別					
					1	2	3	4	5	6
平成	12年	46,293	131,650	46,240	10,025	11,617	9,629	9,330	3,692	1,416
	17	48,361	131,925	47,766	10,848	13,093	9,919	9,048	3,237	1,195
	22	50,289	132,224	50,216	12,330	14,491	10,361	8,953	2,861	893
	27	50,327	129,046	50,247	12,982	15,150	10,041	8,408	2,623	779
令和	2年	52,273	127,792	52,184	14,976	16,321	9,972	7,771	2,371	590

C-10 世帯の経済構成別一般世帯数・世帯人員

各年10月1日現在

区分	平成27年		令和2年	
	一般世帯数	一般世帯人員	一般世帯数	一般世帯人員
総数(世帯の経済構成)	50,247	126,761	52,184	125,350
I 農林漁業就業者世帯	147	348	154	331
(1) 農林漁業・業主世帯	89	214	91	189
(2) 農林漁業・雇用者世帯	58	134	63	142
II 農林漁業・非農林漁業就業者混合世帯	182	663	208	730
(3) 農林漁業・業主混合世帯	65	220	54	181
(4) 農林漁業・雇用者混合世帯	46	148	72	244
(5) 非農林漁業・業主混合世帯	9	35	14	52
(6) 非農林漁業・雇用者混合世帯	62	260	68	253
III 非農林漁業就業者世帯	33,253	96,927	33,659	92,662
(7) 非農林漁業・業主世帯	2,064	4,940	1,886	4,283
(8) 非農林漁業・雇用者世帯	28,984	84,066	29,700	81,223
(9) 非農林漁業・業主・雇用者世帯(世帯の主な就業者が業主)	1,460	5,142	1,285	4,340
(10) 非農林漁業・業主・雇用者世帯(世帯の主な就業者が雇用者)	745	2,779	788	2,816
IV 非就業者世帯	14,855	24,580	16,796	28,396
V 分類不能の世帯	1,810	4,243	1,367	3,231

資料：政策推進課

C-11 施設等の世帯の種類別世帯数及び世帯人員

各年10月1日現在

年	区分	総数	寮・寄宿舎の学生・生徒	病院・療養所の入院者	社会施設の入所者	自衛隊営舎内居住者	矯正施設の入所者	その他	
			平成	27年	世帯人員	80	4	9	58
			2,285	136	616	1,433	-	97	3
令和	2年	世帯人員	89	2	9	69	-	5	4
			2,442	60	496	1,815	-	67	4

資料：政策推進課

各年10月1日現在

世帯				世帯人員	施設等の世帯		不詳	
7	8	9	10人以上		世帯数	世帯人員	世帯数	世帯人員
447	71	10	3	130,247	40	1,379	13	24
339	70	11	6	129,432	46	1,841	549	652
246	64	14	3	130,260	73	1,964	-	-
200	48	11	5	126,761	80	2,285	-	-
183	-	-	-	125,350	89	2,442	-	-

資料:政策推進課

C-12 世帯の家族類型別一般世帯数・一般世帯人員及び親族人員

区 分	総 数	親 族 の み									
		総 数	核 家 族 世 帯				核 家				
			総 数	夫 婦 の み の 世 帯	夫 婦 と 子 供 か ら 成 る 世 帯	男 親 と 子 供 か ら 成 る 世 帯	女 親 と 子 供 か ら 成 る 世 帯	総 数	夫 婦 と 両 親 か ら 成 る 世 帯	夫 婦 と り か ら 成 る 世 帯	
平成27年	一般世帯数	50,247	36,905	32,745	11,395	16,750	731	3,869	4,160	133	626
	一般世帯人員	126,761	112,787	94,860	22,790	61,228	1,670	9,172	17,927	532	1,878
	6歳未満世帯員のいる一般世帯数	4,537	4,524	4,036	-	3,843	9	184	488	-	-
	〃 一般世帯人員	18,286	18,232	15,528	-	14,954	27	547	2,704	-	-
	6歳未満世帯人員	5,941	5,928	5,303	-	5,076	11	216	625	-	-
	18歳未満世帯員のいる一般世帯数	11,909	11,809	10,201	-	9,171	100	930	1,608	-	-
	〃 一般世帯人員	47,474	47,258	38,825	-	35,920	278	2,627	8,433	-	-
	18歳未満世帯人員	20,467	20,350	17,707	-	16,092	146	1,469	2,643	-	-
	65歳以上世帯員のいる一般世帯数	23,042	17,603	13,945	7,744	3,829	438	1,934	3,658	125	612
	〃 一般世帯人員	54,381	48,748	32,818	15,488	12,243	941	4,146	15,930	500	1,836
	65歳以上世帯人員	34,250	28,742	23,265	14,138	6,624	443	2,060	5,477	258	928
令和2年	一般世帯数	52,184	36,769	33,313	12,094	16,199	803	4,217	3,456	116	574
	一般世帯人員	125,350	109,241	95,052	24,188	59,145	1,830	9,889	14,189	464	1,722
	6歳未満世帯員のいる一般世帯数	4,148	4,134	3,794	-	3,622	18	154	340	-	-
	〃 一般世帯人員	16,436	16,375	14,529	-	14,034	49	446	1,846	-	-
	6歳未満世帯人員	5,502	5,486	5,051	-	4,843	23	185	435	-	-
	18歳未満世帯員のいる一般世帯数	11,242	11,196	10,028	-	9,005	127	896	1,168	-	-
	〃 一般世帯人員	44,354	44,140	38,157	-	35,274	343	2,540	5,983	-	-
	18歳未満世帯人員	19,308	19,229	17,344	-	15,737	188	1,419	1,885	-	-
	65歳以上世帯員のいる一般世帯数	24,193	17,664	14,651	8,178	3,737	479	2,257	3,013	105	562
	〃 一般世帯人員	53,501	46,757	34,200	16,356	11,945	1,035	4,864	12,557	420	1,686
	65歳以上世帯人員	36,094	29,490	24,867	15,265	6,712	487	2,403	4,623	217	908

C-13 住宅の種類及び所有関係別一般世帯数・世帯人員

各年10月1日現在

区 分	平成27年			令和2年		
	世 帯 数	世 帯 人 員	1 世 帯 当 たり 人 員	世 帯 数	世 帯 人 員	1 世 帯 当 たり 人 員
住宅に住む一般世帯	49,860	126,118	2.53	51,657	124,581	2.41
主世帯	49,503	125,424	2.53	51,145	123,703	2.42
持ち家	37,300	103,135	2.77	38,989	102,876	2.64
公営等の借家	3,751	8,491	2.26	3,131	6,435	2.06
民間の借家	7,831	12,813	1.64	8,436	13,459	1.60
給与住宅	621	985	1.59	589	933	1.58
間借り	357	694	1.94	512	878	1.71

資料：政策推進課

各年10月1日現在

の世帯								非親族を含む世帯	単世帯
族	以	外	の	世	帯	帯	帯		
夫婦、子供と両親から成る世帯	夫婦、子供とひとり親から成る世帯	夫他族成	婦との親から成る世帯	夫婦、子供と他の親族から成る世帯	夫婦、子供と他の親族から成る世帯	兄弟姉妹のみなる世帯	他に分類されない世帯		
582	1,328	116	403	41	181	247	503	293	12,982
3,437	6,214	378	1,889	209	1,172	529	1,689	793	12,982
130	146	7	82	3	81	-	39	13	-
771	733	32	422	20	554	-	172	54	-
167	188	10	96	4	111	-	49	13	-
405	573	24	263	6	154	1	182	37	63
2,447	2,861	91	1,261	41	1,017	4	711	153	63
722	978	30	379	11	259	1	263	54	63
540	1,269	91	298	35	151	106	431	103	5,336
3,188	5,928	294	1,376	181	975	226	1,426	297	5,336
1,039	1,486	197	570	62	256	183	498	172	5,336
392	1,011	115	374	38	111	261	464	389	14,976
2,278	4,685	367	1,719	181	694	553	1,526	992	14,976
87	96	1	71	3	48	-	34	14	-
524	485	4	359	24	312	-	138	61	-
116	128	1	79	4	64	-	43	16	-
266	419	14	231	4	89	1	144	46	-
1,591	2,098	54	1,104	30	567	2	537	214	-
471	713	18	334	7	147	2	193	79	-
360	975	96	294	30	95	116	380	116	6,413
2,094	4,508	306	1,327	143	593	246	1,234	331	6,413
704	1,162	215	553	43	157	215	449	191	6,413

資料：政策推進課

C-14 流出入人口・昼夜間人口

区 分		1. 夜間人口 (常住人口)			2. 流出人口			3. 流入人口		
		総 数	男	女	総 数	男	女	総 数	男	女
昭和60年	総数	124,591	61,700	62,891	25,507	18,660	6,847	14,059	9,087	4,972
	通勤	-	-	-	20,463	15,561	4,902	8,701	6,404	2,297
	通学	-	-	-	5,044	3,099	1,945	5,358	2,683	2,675
平成2年	総数	126,207	62,231	63,976	31,217	21,732	9,485	17,630	11,056	6,574
	通勤	-	-	-	24,966	18,085	6,881	11,001	8,032	2,969
	通学	-	-	-	6,251	3,647	2,604	6,629	3,024	3,605
7	総数	129,366	63,937	65,429	34,798	23,624	11,174	19,672	12,168	7,504
	通勤	-	-	-	28,514	20,001	8,513	13,210	9,495	3,715
	通学	-	-	-	6,284	3,623	2,661	6,462	2,673	3,789
12	総数	131,626	65,079	66,547	34,605	23,446	11,159	20,651	12,959	7,692
	通勤	-	-	-	29,436	20,451	8,985	14,510	10,272	4,238
	通学	-	-	-	5,169	2,995	2,174	6,141	2,687	3,454
17	総数	131,273	65,001	66,272	34,531	23,176	11,355	21,476	13,302	8,174
	通勤	-	-	-	29,813	20,374	9,439	15,511	10,415	5,096
	通学	-	-	-	4,718	2,802	1,916	5,965	2,887	3,078
22	総数	132,224	65,123	67,101	32,492	21,632	10,860	19,814	11,863	7,951
	通勤	-	-	-	28,006	18,967	9,039	15,298	10,081	5,217
	通学	-	-	-	4,486	2,665	1,821	4,516	1,782	2,734
27	総数	129,046	63,189	65,857	32,807	21,423	11,384	20,871	12,218	8,653
	通勤	-	-	-	28,533	18,959	9,574	16,714	10,752	5,962
	通学	-	-	-	4,274	2,464	1,810	4,157	1,466	2,691

年齢不詳除く。15歳未満の者を含む。

流出人口とは、本市から他の市町村へ通勤、通学する人口をいう。

流入人口とは、他の市町村から本市へ通勤、通学する人口をいう。

昼間人口とは、常住人口-流出人口+流入人口

$$\text{昼夜間人口比率} = \frac{\text{昼間人口}}{\text{夜間人口}} \times 100$$

各年10月1日現在

(3-2) 4. 流入超過数 △は流出超過			5. 昼間人口			6. 昼夜間人口比率		
総数	男	女	総数	男	女	総数	男	女
△ 11,448	△ 9,573	△ 1,875	113,143	52,127	61,016	90.8	84.5	97.0
△ 11,762	△ 9,157	△ 2,605	-	-	-	-	-	-
314	△ 416	730	-	-	-	-	-	-
△ 13,587	△ 10,676	△ 2,911	112,620	51,555	61,065	89.2	82.8	95.4
△ 13,965	△ 10,053	△ 3,912	-	-	-	-	-	-
378	△ 623	1,001	-	-	-	-	-	-
△ 15,126	△ 11,456	△ 3,670	114,240	52,481	61,759	88.3	82.1	94.4
△ 15,304	△ 10,506	△ 4,798	-	-	-	-	-	-
178	△ 950	1,128	-	-	-	-	-	-
△ 13,954	△ 10,487	△ 3,467	117,672	54,592	63,080	89.4	83.9	94.8
△ 14,926	△ 10,179	△ 4,747	-	-	-	-	-	-
972	△ 308	1,280	-	-	-	-	-	-
△ 13,055	△ 9,874	△ 3,181	118,218	55,127	63,091	90.1	84.9	95.2
△ 14,302	△ 9,959	△ 4,343	-	-	-	-	-	-
1,247	85	1,162	-	-	-	-	-	-
△ 12,678	△ 9,769	△ 2,909	119,546	55,354	64,192	90.4	85.0	95.7
△ 12,708	△ 8,886	△ 3,822	-	-	-	-	-	-
30	△ 883	913	-	-	-	-	-	-
△ 11,936	△ 9,205	△ 2,731	117,110	53,984	63,126	90.8	85.4	95.9
△ 11,819	△ 8,207	△ 3,612	-	-	-	-	-	-
△ 117	△ 998	881	-	-	-	-	-	-

資料：政策推進課

C-15 瀬戸市を常住地とする就業者数・通学者数

平成27年10月1日現在

区 分	総 数 (15歳以上年齢)	15歳以上 就 業 者	15歳以上 通 学 者	(別 掲) 15歳未満通学者 を含む通学者
市内に常住する就業者・通学者	68,017	61,165	6,852	16,500
市内で従業・通学	32,948	30,403	2,545	11,281
自宅	5,311	5,311	-	-
自宅外	27,637	25,092	2,545	11,281
他市町村で従業・通学	32,997	28,882	4,115	4,296
県 内	31,082	27,131	3,951	4,120
名古屋市	13,953	12,088	1,865	1,971
尾張旭市	4,305	3,971	334	335
豊田市	4,009	3,501	508	513
春日井市	2,450	1,942	508	554
長久手市	2,336	1,977	359	364
日進市	1,004	802	202	202
小牧市	604	590	14	14
みよし市	405	385	20	20
刈谷市	257	230	27	27
岡崎市	231	213	18	18
東郷町	167	165	2	2
北名古屋市	131	117	14	14
一宮市	118	115	3	3
豊明市	116	91	25	27
稲沢市	82	73	9	9
大府市	78	73	5	6
犬山市	74	66	8	8
清須市	73	71	2	2
東海市	70	67	3	3
その他の市町村	619	594	25	28
他 県	1,549	1,401	148	154
岐阜県	1,070	1,022	48	54
多治見市	353	347	6	6
土岐市	331	327	4	4
可児市	79	73	6	11
岐阜市	65	51	14	14
その他の市町村	242	224	18	19
東京都	109	83	26	26
三重県	96	88	8	8
大阪府	51	47	4	4
静岡県	49	45	4	4
京都府	24	7	17	17
神奈川県	23	20	3	3
長野県	16	12	4	4
その他の都道府県	111	77	34	34

常住地とは、個人が通常住んでいる地理的な場所をいう。

資料：政策推進課

従業地・通学地「不詳」を含む。

他市町村に従業・通学で、従業地・通学地「不詳」を含む。

C-16 瀬戸市を従業地・通学地とする就業者数・通学者数

平成27年10月1日現在

区 分	総 数 (15歳以上年齢)	15歳以上 就 業 者	15歳以上 通 学 者	(別 掲) 15歳未満通学者 を含む通学者
市内で従業・通学する者	55,914	49,346	6,568	16,383
市内に常住	32,948	30,403	2,545	11,281
自宅	5,311	5,311	-	-
自宅外	27,637	25,092	2,545	11,281
他市町村に常住	20,528	16,713	3,815	4,157
県 内	18,086	14,610	3,476	3,805
名古屋市	6,015	4,584	1,431	1,585
尾張旭市	4,867	4,257	610	639
春日井市	2,414	2,003	411	440
長久手市	1,235	1,056	179	199
豊田市	966	754	212	238
日進市	489	417	72	89
小牧市	272	233	39	42
みよし市	196	145	51	62
東郷町	150	127	23	27
岡崎市	125	72	53	56
稲沢市	84	61	23	24
北名古屋市	80	70	10	13
江南市	76	66	10	10
豊明市	65	48	17	17
あま市	64	48	16	19
犬山市	62	51	11	11
刈谷市	57	33	24	26
清須市	47	39	8	8
西尾市	45	18	27	27
その他の市町村	777	528	249	273
他 県	2,442	2,103	339	352
岐阜県	2,089	1,898	191	202
多治見市	1,143	1,094	49	56
土岐市	361	345	16	16
可児市	129	114	15	16
瑞浪市	104	99	5	6
その他の市町村	352	246	106	108
三重県	119	45	74	76
大阪府	56	54	2	2
静岡県	55	14	41	41
神奈川県	30	30	-	-
福井県	12	4	8	8
京都府	11	9	2	2
その他の都道府県	70	49	21	21

従業地とは、就業者が仕事に従事している店舗や事業所のある市区町村をいう。

資料：政策推進課

通学地とは、通学者が在学している学校のある市区町村をいう。

従業地・通学地「不詳」で、市内に常住している者を含む。

D 事業所

D-1 産業別事業所数・従業者数

平成24年2月1日現在/平成26年7月1日現在/平成28年6月1日現在

区分	年	平成24年		26		28	
		事業所数	従業者数	事業所数	従業者数	事業所数	従業者数
A～S 総数		5,006	46,985	5,109	50,564	4,791	46,118
A～B 農林漁業		7	61	10	179	8	86
A 農業, 林業		6	50	10	179	8	86
B 漁業		1	11	-	-	-	-
C～S 非農林漁業		4,999	46,924	5,099	50,385	4,783	46,032
C 鉱業, 採石業, 砂利採取業		17	173	16	134	14	105
D 建設業		433	2,225	423	2,121	411	2,148
E 製造業		1,176	16,414	1,132	14,568	1,069	14,576
F 電気・ガス・熱供給・水道業		2	18	5	69	2	27
G 情報通信業		26	95	29	84	23	101
H 運輸業, 郵便業		103	2,343	98	2,126	107	2,319
I 卸売業, 小売業		1,207	8,899	1,215	10,425	1,166	8,811
J 金融業, 保険業		60	1,031	55	918	56	966
K 不動産業, 物品賃貸業		211	544	210	566	203	572
L 学術研究, 専門・技術サービス業		157	566	166	601	159	653
M 宿泊業, 飲食サービス業		525	3,781	511	3,426	461	3,124
N 生活関連サービス業, 娯楽業		359	2,304	354	2,047	341	3,191
O 教育, 学習支援業		149	1,429	218	2,983	153	1,300
P 医療, 福祉		287	4,824	363	6,878	360	5,734
Q 複合サービス事業		23	198	25	386	24	415
R サービス業 (他に分類されないもの)		264	2,080	253	2,114	234	1,990
S 公務 (他に分類されるものを除く)		26	939

平成24年及び平成28年経済センサス-活動調査における産業分類の対象範囲には、家事サービス業、外国公務、公務は含まない。

資料：政策推進課（愛知県「平成24年経済センサス-活動調査、平成26年経済センサス-基礎調査、平成28年経済センサス-活動調査」）

D-2 従業者規模別事業所数・従業者数（民营）

平成24年2月1日現在/平成26年7月1日現在/平成28年6月1日現在

区分	年	平成24年		26		28	
		事業所数	従業者数	事業所数	従業者数	事業所数	従業者数
総数		5,006	46,985	4,994	46,455	4,791	46,118
1～4人		3,013	6,696	2,990	6,460	2,826	6,115
5～9人		985	6,457	973	6,421	924	6,091
10～19人		550	7,430	562	7,520	568	7,651
20～29人		180	4,331	179	4,234	182	4,339
30人以上 出向・派遣従業者のみ		269	22,071	278	21,820	275	21,922
		9	-	12	-	16	-

平成24年及び平成28年経済センサス-活動調査における産業分類の対象範囲には、家事サービス業、外国公務、公務は含まない。

資料：政策推進課（愛知県「平成24年経済センサス-活動調査、平成26年経済センサス-基礎調査、平成28年経済センサス-活動調査」）

D-3 経営組織別事業所数・従業者数

平成24年2月1日現在/平成26年7月1日現在/平成28年6月1日現在

区分	年	平成24年		26		28	
		事業所数	従業者数	事業所数	従業者数	事業所数	従業者数
総数		5,006	46,985	5,109	50,564	4,791	46,118
民营	個人	2,184	6,573	2,065	5,966	1,937	5,752
	法人	2,800	40,361	2,909	40,449	2,833	40,310
	法人でない団体	22	51	20	40	21	56
国・地方公共団体		115	4,109

平成24年及び平成28年経済センサス-活動調査における産業分類の対象範囲には、家事サービス業、外国公務、公務は含まない。

資料：政策推進課（愛知県「平成24年経済センサス-活動調査、平成26年経済センサス-基礎調査、平成28年経済センサス-活動調査」）

D-4-1 産業（中分類）別事業所数・従業者数（平成26年）

産 業 中 分 類	事 業 所 数	従 業 者 数
A～S全産業	5,109	50,564
A～R（S公務員を除く）	5,083	49,625
A～B農林漁業	10	179
A 農業、林業	10	179
01 農業	7	72
02 林業	3	107
B 漁業	-	-
03 漁業（水産養殖業を除く）	-	-
04 水産養殖業	-	-
C～S非農林漁業	5,099	50,385
C～R非農林漁業（S公務員を除く）	5,073	49,446
C 鉱業、採石業、砂利採取業	16	134
05 鉱業、採石業、砂利採取業	16	134
D 建設業	423	2,121
06 総合工事業	158	789
07 職別工事業（設備工事業を除く）	145	534
08 設備工事業	120	798
E 製造業	1,132	14,568
09 食料品製造業	23	747
10 飲料・たばこ・飼料製造業	1	6
11 繊維工業	13	33
12 木材・木製品製造業（家具を除く）	13	111
13 家具・装備品製造業	27	89
14 パルプ・紙・紙加工品製造業	31	341
15 印刷・同関連業	17	135
16 化学工業	18	737
17 石油製品・石炭製品製造業	1	8
18 プラスチック製品製造業	37	967
19 ゴム製品製造業	3	13
20 なめし革・同製品・毛皮製造業	2	4
21 窯業・土石製品製造業	573	3,708
22 鉄鋼業	7	112
23 非鉄金属製造業	10	91
24 金属製品製造業	100	1,776
25 はん用機械器具製造業	28	223
26 生産用機械器具製造業	73	788
27 業務用機械器具製造業	13	735
28 電子部品・デバイス・電子回路製造業	7	188
29 電気機械器具製造業	72	2,262
30 情報通信機械器具製造業	2	37
31 輸送用機械器具製造業	23	1,223
32 その他の製造業	38	234
F 電気・ガス・熱供給・水道業	5	69
33 電気業	-	-
34 ガス業	1	16
35 熱供給業	-	-
36 水道業	4	53
G 情報通信業	29	84
37 通信業	5	21
38 放送業	1	11
39 情報サービス業	15	36
40 インターネット附随サービス業	3	3
41 映像・音声・文字情報制作業	5	13
H 運輸業、郵便業	98	2,126
42 鉄道業	3	46
43 道路旅客運送業	12	453
44 道路貨物運送業	67	1,480
45 水運業	-	-
46 航空運輸業	-	-
47 倉庫業	7	108
48 運輸に附帯するサービス業	9	39
49 郵便業（信書郵便事業を含む）	-	-

平成26年7月1日現在

産 業 中 分 類	事 業 所 数	従 業 者 数
I 卸売・小売業	1,215	10,425
50各種商品卸売業	1	12
51繊維・衣服等卸売業	12	1,348
52飲食品卸売業	29	327
53建築材料、鉱物・金属材料等卸売業	97	558
54機械器具卸売業	82	687
55その他の卸売業	172	910
56各種商品小売業	2	336
57織物・衣服・身の回り品小売業	102	452
58飲食品小売業	221	2,410
59機械器具小売業	126	772
60その他の小売業	342	2,459
61無店舗小売業	29	154
J 金融業・保険業	55	918
62銀行業	6	131
63協同組織金融業	19	573
64クレジットカード業等非預金信用機関	2	5
65金融商品取引業、商品先物取引業	1	-
66補助的金融業等	-	-
67保険業（保険媒介代理業等を含む）	27	209
K 不動産業、物品賃貸業	210	566
68不動産取引業	30	79
69不動産賃貸業・管理業	162	358
70物品賃貸業	18	129
L 学術研究、専門・技術サービス業	166	601
71学術・開発研究機関	5	53
72専門サービス業（他に分類されないもの）	69	228
73広告業	5	33
74技術サービス業（他に分類されないもの）	87	287
M 宿泊業、飲食サービス業	511	3,426
75宿泊業	16	102
76飲食店	434	2,896
77持ち帰り・配達飲食サービス業	61	428
N 生活関連サービス業、娯楽業	354	2,047
78洗濯・理容・美容・浴場業	269	1,038
79その他生活関連サービス業	44	296
80娯楽業	41	713
O 教育、学習支援業	218	2,983
81学校教育	51	2,114
82その他の教育、学習支援業	167	869
P 医療、福祉	363	6,878
83医療業	201	4,035
84保健衛生	4	96
85社会保険・社会福祉・介護事業	158	2,747
Q 複合サービス事業	25	386
86郵便局	19	314
87協同組合（他に分類されないもの）	6	72
R サービス業（他に分類されないもの）	253	2,114
88廃棄物処理業	27	489
89自動車整備業	65	307
90機械等修理業	21	52
91職業紹介・労働者派遣業	11	227
92その他の事業サービス業	44	742
93政治・経済・文化団体	30	112
94宗教	53	162
95その他のサービス業	2	23
S 公務員（他に分類されるものを除く）	26	939
97国家公務	5	124
98地方公務	21	815

資料：政策推進課（愛知県「平成26年経済センサス - 基礎調査」）

D-4-2 産業（中分類）別事業所数・従業者数（平成28年）

産 業 中 分 類	事 業 所 数	従 業 者 数
A～R（S公務員を除く）	4,791	46,118
A～B農林漁業	8	86
A農業，林業	8	86
01農業	5	47
02林業	3	39
B漁業	-	-
03漁業（水産養殖業を除く）	-	-
04水産養殖業	-	-
C～R非農林漁業（S公務員を除く）	4,783	46,032
C鉱業，採石業，砂利採取業	14	105
05鉱業，採石業，砂利採取業	14	105
D建設業	411	2,148
06総合工事業	163	878
07職別工事業（設備工事業を除く）	134	519
08設備工事業	113	745
E製造業	1,069	14,576
09食料品製造業	17	691
10飲料・たばこ・飼料製造業	2	16
11繊維工業	10	30
12木材・木製品製造業（家具を除く）	13	135
13家具・装備品製造業	31	90
14パルプ・紙・紙加工品製造業	32	342
15印刷・同関連業	17	491
16化学工業	18	758
17石油製品・石炭製品製造業	1	8
18プラスチック製品製造業	31	521
19ゴム製品製造業	6	206
20なめし革・同製品・毛皮製造業	3	12
21窯業・土石製品製造業	527	3,423
22鉄鋼業	13	57
23非鉄金属製造業	11	114
24金属製品製造業	91	1,851
25はん用機械器具製造業	19	151
26生産用機械器具製造業	67	864
27業務用機械器具製造業	13	613
28電子部品・デバイス・電子回路製造業	7	292
29電気機械器具製造業	75	2,387
30情報通信機械器具製造業	1	28
31輸送用機械器具製造業	29	1,296
32その他の製造業	35	200
F電気・ガス・熱供給・水道業	2	27
33電気業	-	-
34ガス業	1	16
35熱供給業	-	-
36水道業	1	11
G情報通信業	23	101
37通信業	3	26
38放送業	1	7
39情報サービス業	12	26
40インターネット附随サービス業	2	4
41映像・音声・文字情報制作業	5	38
H運輸業，郵便業	107	2,319
42鉄道業	3	45
43道路旅客運送業	14	401
44道路貨物運送業	71	1,561
45水運業	-	-
46航空運輸業	-	-
47倉庫業	8	138
48運輸に附帯するサービス業	11	174
49郵便業（信書郵便事業を含む）	-	-

平成28年6月1日現在

産 業 中 分 類	事 業 所 数	従 業 者 数
I 卸売・小売業	1,166	8,811
50各種商品卸売業	1	2
51繊維・衣服等卸売業	10	106
52飲食料品卸売業	31	314
53建築材料、鉱物・金属材料等卸売業	86	476
54機械器具卸売業	80	607
55その他の卸売業	169	931
56各種商品小売業	1	136
57織物・衣服・身の回り品小売業	89	351
58飲食料品小売業	219	2,695
59機械器具小売業	135	791
60その他の小売業	317	2,266
61無店舗小売業	28	136
J 金融業・保険業	56	966
62銀行業	7	140
63協同組織金融業	19	583
64貸金業、クレジットカード業等非預金信用機関	2	6
65金融商品取引業、商品先物取引業	1	-
66補助的金融業等	-	-
67保険業（保険媒介代理業、保険サービス業を含む）	27	237
K 不動産業、物品賃貸業	203	572
68不動産取引業	31	79
69不動産賃貸業・管理業	154	388
70物品賃貸業	18	105
L 学術研究、専門・技術サービス業	159	653
71学術・開発研究機関	5	90
72専門サービス業（他に分類されないもの）	65	240
73広告業	4	27
74技術サービス業（他に分類されないもの）	85	296
M 宿泊業、飲食サービス業	461	3,124
75宿泊業	11	73
76飲食店	390	2,625
77持ち帰り・配達飲食サービス業	59	421
N 生活関連サービス業、娯楽業	341	3,191
78洗濯・理容・美容・浴場業	258	2,004
79その他の生活関連サービス業	43	356
80娯楽業	40	831
O 教育、学習支援業	153	1,300
81学校教育	16	642
82その他の教育、学習支援業	137	658
P 医療、福祉	360	5,734
83医療業	199	2,984
84保健衛生	2	52
85社会保険・社会福祉・介護事業	159	2,698
Q 複合サービス事業	24	415
86郵便局	18	345
87協同組合（他に分類されないもの）	6	70
R サービス業（他に分類されないもの）	234	1,990
88廃棄物処理業	25	446
89自動車整備業	55	228
90機械等修理業（別掲を除く）	17	81
91職業紹介・労働者派遣業	8	235
92その他の事業サービス業	47	720
93政治・経済・文化団体	28	99
94宗教	49	152
95その他のサービス業	4	27

資料：政策推進課（愛知県「平成28年経済センサス - 活動調査」）

E 農・林業

E-1 農家数

各年2月1日現在

単位：戸

年	区分	総農家数	販売農家数				自給的農家数
			計	専業農家	第1種兼業	第2種兼業	
平成	12年	796	218	29	20	169	578
	17	721	154	24	14	116	567
	22	654	130	22	10	98	524
	27	593	123	33	10	80	470
令和	2年	513	93	—	—	—	420

専業農家：世帯員の中に兼業従事者がいない農家

資料：産業政策課（愛知県「農業センサス」）

第1種兼業：世帯員の中に兼業従事者がおり農業を主とする農家

第2種兼業：世帯員の中に兼業従事者がおり農業を従とする農家

販売農家：経営耕地面積30a以上又は農産物販売金額50万円以上の農家

自給的農家：経営耕地面積30a未満又は農産物販売金額50万円未満の農家

E-2 農産物販売金額規模別農家数

各年2月1日現在 単位：戸

年	区分	総数	販売なし	販売金額			
				50万円未満	50～100	100～500	500万円以上
平成	12年	796	640	96	24	20	15
	17	721	618	53	18	19	13
	22	654	555	54	13	20	12
	27	593	499	49	19	18	8
令和	2年	101	22	38	16	14	11

資料：産業政策課（愛知県「農業センサス」）

令和2年は農業経営体（経営耕地面積が30a以上など一定の条件に該当するもの）のみの数値

E-3 経営耕地面積及び規模別農家数

年	区分	総面積 (a)	総農家数	例外 規定	経営規模			
					0.3ha未満	0.3～0.5	0.5～1.0	1.0～1.5
平成	12年	23,859	796	5	578	118	73	9
	17	19,287	721	—	573	84	50	7
	22	18,188	654	—	527	60	47	11
	27	16,914	593	—	474	55	43	10
令和	2年	7,437	101	3	6	37	34	10

令和2年は農業経営体（経営耕地面積が30a以上など一定の条件に該当するもの）のみの数値

E-4 農業従事日数別世帯員数

年	区分	総数	男					
			計	29日以下	30～59	60～99	100～149	150日以上
平成	12年	707	364	122	58	59	54	71
	17	497	257	94	35	48	17	63
	22	188	89	5	5	8	15	56
	27	188	91	3	2	10	16	60
令和	2年	186	113	—	—	31	22	60

E-5 所有形態別森林面積

各年10月1日現在

単位：ha

年	区分	総面積	公 有 林 別			地域森林 計画対象外
			国有林	公有林	私有林	
平成 29年		6,308	723	1,666	3,886	32
30		6,300	723	1,669	3,879	29
令和 元年		6,299	723	1,669	3,878	29
2		6,299	723	1,670	3,876	29

資料：産業政策課（愛知県「愛知県林業統計書」）

各年2月1日現在 単位：戸

1.5 ～ 2.0	2.0 ～ 3.0	3.0ha 以 上
4	2	3
3	1	3
6	-	3
7	1	3
6	4	1

資料：産業政策課（愛知県「農業センサス」）

各年2月1日現在

計	女				
	29日以下	30～59	60～99	100～149	150日以上
343	118	62	48	34	81
240	80	36	40	30	54
99	13	8	17	16	45
97	10	10	15	21	41
73	-	-	26	8	39

資料：産業政策課（愛知県「農業センサス」）

E-6 農作物別収穫農家数・収穫面積・販売農家数

年	区分	水 稲			だ い こ ん			な す		
		収 穫 農 家 数	収 穫 面 積	販 売 農 家 数	収 穫 農 家 数	収 穫 面 積	販 売 農 家 数	収 穫 農 家 数	収 穫 面 積	販 売 農 家 数
平成 12年		129	5,671	-	45	151	-	33	90	-
17		85	4,262	-	41	82	-	34	86	-
22		114	5,564	-	36	-	-	30	-	-
27		76	4,665	-	43	140	-	38	102	-
令和 2年		68	35	-	22	2	-	18	1	-

平成12年以降は、作付農家数と作付面積の数値である。

平成22年は野菜の収穫面積の統計はない。

令和2年の収穫面積の単位はha、単位に満たないものは0、個人又はその他の団体に関する秘密を保護するため統計数値を公表しないものはx。

E-7 米・麦の生産量

単位 作付面積：ha 収穫量：t 10a当たり：kg

年	区分	水 稲			小 麦		
		作 付 面 積	収 穫 量	10a 当 たり	作 付 面 積	収 穫 量	10a 当 たり
平成 28年		127	638	502	-	-	-
29		124	620	500	-	-	-
30		110	532	484	-	-	-
令和 元年		103	497	483	-	-	-
2		99	483	488	-	-	-

ラウンド方式によるため合計は一致しない。

資料：産業政策課（東海農政局「東海農林水産統計年報」）

ね ぎ			き ゆ う り			た ま ね ぎ		
収 穫 農 家 数	収 穫 面 積	販 売 農 家 数	収 穫 農 家 数	収 穫 面 積	販 売 農 家 数	収 穫 農 家 数	収 穫 面 積	販 売 農 家 数
38	69	-	30	64	-	33	85	-
35	57	-	33	66	-	41	74	-
33	-	-	26	-	-	28	-	-
37	60	-	40	119	-	37	99	-
11	0	-	21	x	-	19	1	-

資料：産業政策課（愛知県「農業センサス」）

E-8 家畜などの飼育状況

各年10月1日現在

区分	年	平成29年	30	令和元年	2	3
		乳用牛	戸数	4	3	2
	頭数	141	112	49	x	x
肉用牛	戸数	2	4	3	3	3
	頭数	470	470	505	505	503
馬・めん羊・山羊	戸数	-	-	-	-	-
	頭数	-	-	-	-	-
豚	戸数	3	3	3	3	3
	頭数	9,872	11,330	-	4,785	11,770
兎	戸数	-	-	-	-	-
	羽数	-	-	-	-	-
鶏	戸数	1	1	1	1	1
	羽数	x	x	x	x	x
うずら・ブロイラー	戸数	-	-	-	-	-
	羽数	-	-	-	-	-

資料：産業政策課

E-9 農業協同組合概要

区分	組合数	正組合員 戸数	組合員数		信用事業（千円）		
			正	准	貯金	借入金	貸付金
平成 28年度	1	1,389	1,405	5,562	78,870,555	-	17,570,158
29	1	1,380	1,399	5,703	85,360,909	-	18,325,964
30	1	1,361	1,380	5,974	91,300,385	-	18,548,771
令和 元年	1	1,321	1,340	6,204	91,876,298	-	19,535,294
2	1	1,298	1,315	6,182	93,639,071	-	19,158,312

購 買 事 業 (千 円)			販 売 事 業 当 期 販 売 高 (千 円)	農 業 倉 庫 収 益 (千 円)	指 導 事 業 収 入 總 数 (千 円)	共 濟 契 約 保 有 件 数	事 業 契 約 保 有 高 (千 円)
当 期 受 入 高	当 期 供 給 高	期 末 在 庫 額					
340,494	287,276	3,513	4,027	20	731	18,825	180,263,010
490,917	456,379	10,325	13,785	29	807	18,525	174,695,260
567,478	487,520	10,387	7,742	19	1,824	17,621	168,830,450
579,405	499,835	10,479	6,714	46	624	17,698	165,805,000
534,767	476,258	10,067	6,078	46	593	18,063	161,939,020

資料：産業政策課

E-10 農業共済引受実績（農作物）

年 度	種別	引 受 戸 数 (戸)	引 受 面 積 (a)	引 受 収 量 (kg)	共 済 金 額 (円)
平成 28年度	水稲	254	8,245	268,000	47,400,454
29		244	7,867	256,197	44,638,386
30		226	7,653	248,743	44,506,536
令和 元年		162	5,756	248,045	44,444,484
2		164	6,188	266,909	48,903,824

麦は各年度とも実績なし。

E-11 農業共済引受実績（家畜）

年 度	種別	引 受 頭 数 (頭)	共 済 金 額 (円)	支 払 金 額 (円)	支 払 内
					死亡・廃用
平成 28年度	乳 牛 肥育牛	197	19,384,450	3,838,587	1,152,767
		465	125,382,313	1,289,120	855,030
29	乳 牛 肥育牛	176	24,805,742	4,224,297	1,261,957
		458	145,918,152	973,984	598,104
30	乳 牛 肥育牛	141	19,764,560	4,074,471	1,751,681
		480	141,967,500	1,831,775	1,451,055
令和元年度	乳 牛 肥育牛	189	42,935,700	930,140	-
		1073	253,368,015	2,506,765	2,033,225
2	乳 牛 肥育牛	108	35,608,800	1,185,905	-
		1,019	253,224,830	2,360,190	1,755,915

E-12 農業共済引受実績（園芸施設）

年 度	農 家 数 (戸)	棟 数 (棟)	設 置 面 積 (㎡)	共 済 金 額 (円)
平成 28年度	6	9	3,254	16,397,000
29	6	9	3,254	15,863,000
30	6	13	5,233	35,065,000
令和 元年度	5	9	2,976	27,520,000
2	5	9	2,976	26,893,079

支 払 金 額 (円)	kg 共 当 済 金 額 た り 金 額 (円)
15,842	177
144,900	175
402,120	180
9,720	180
395,416	184

資料：産業政策課

訳 (円)
病傷・事故
2,685,820
434,090
2,962,340
375,880
2,322,790
380,720
930,140
473,540
1,185,905
604,275

資料：産業政策課

支 払 金 額 (円)	支 払 内 訳 (円)	
	農 作 物	設 施
-	-	-
38,545	-	38,545
325,749	-	325,749
-	-	-
-	-	-

資料：産業政策課

F 工業

F-1-1 令和元年工業統計調査総括表(平成30年実績)

目 産業(中分類)	項	事業所数	従業者数	製造品出荷額等	生産額
				(万円)	(万円)
総	数	401	13,056	44,177,970	43,631,636
09	食料品	8	701	1,062,246	1,009,147
10	飲料・たばこ・飼料	1	7	x	x
11	繊維工業	-	-	-	-
12	木材・木製品	6	141	646,115	648,365
13	家具・装備品	4	39	46,901	46,901
14	パルプ・紙・紙加工品	16	292	502,792	500,926
15	印刷・同関連	7	112	136,893	129,621
16	化学工業	9	910	7,433,198	7,376,880
17	石油製品・石炭製品	1	7	x	x
18	プラスチック製品	19	953	2,846,175	2,770,257
19	ゴム製品	3	230	420,536	331,829
20	なめし革・同製品・毛皮	-	-	-	-
21	窯業・土石製品	159	2,564	4,824,464	4,605,474
22	鉄鋼	4	32	54,923	54,923
23	非鉄金属	7	118	159,223	159,223
24	金属製品	45	1,924	9,358,658	9,787,479
25	はん用機械器具	5	80	146,507	146,407
26	生産用機械器具	31	910	2,507,650	2,386,325
27	業務用機械器具	7	621	4,428,561	4,441,343
28	電子部品・デバイス・電子回路	3	222	586,347	278,699
29	電気機械器具	41	1,595	4,868,159	4,844,708
30	情報通信機械器具	1	18	x	x
31	輸送用機械器具	20	1,508	4,033,969	4,034,140
32	その他	4	72	78,750	46,189

※従業者数4人以上の事業所の数値。

令和元年6月1日現在

付 加 価 値 額 (万円)	従業者1人当たり 製造品出荷額等 (万円)	従業者1人当たり の 生 産 額 (万円)	従業者1人当たり の付加価値額 (万円)
19,459,770	3,287	3,342	1,490
478,338	1,591	1,440	682
x	x	x	x
-	-	-	-
174,617	4,508	4,598	1,238
19,533	1,163	1,203	501
139,919	1,681	1,716	479
78,193	1,164	1,157	698
4,407,932	7,820	8,106	4,844
x	x	x	x
849,295	2,915	2,907	891
176,695	1,783	1,443	768
-	-	-	-
2,140,595	1,837	1,796	835
15,795	1,677	1,716	494
34,171	1,326	1,349	290
3,992,572	4,720	5,087	2,075
64,156	1,768	1,830	802
1,123,892	2,670	2,622	1,235
3,284,043	6,712	7,152	5,288
214,821	2,700	1,255	968
1,251,540	2,991	3,037	785
x	x	x	x
966,126	2,630	2,675	641
25,501	1,092	642	354

資料：政策推進課（愛知県「工業統計調査」）

F-1-2 令和2年工業統計調査総括表(令和元年実績)

目 産業(中分類)	項 数	事業所数	従業者数	製造品出荷額等 (万円)	生産額 (万円)
総	数	395	13,276	45,223,771	44,330,636
09 食料品		7	770	1,441,055	1,397,989
10 飲料・たばこ・飼料		1	8	x	x
11 繊維工業		-	0	0	-
12 木材・木製品		4	133	641,287	644,073
13 家具・装備品		4	43	48,426	48,426
14 パルプ・紙・紙加工品		15	288	485,391	482,201
15 印刷・同関連		6	105	135,669	131,755
16 化学工業		11	944	7,853,458	7,836,180
17 石油製品・石炭製品		1	8	x	x
18 プラスチック製品		19	958	2,887,198	2,858,453
19 ゴム製品		2	198	x	x
20 なめし革・同製品・毛皮		-	0	0	-
21 窯業・土石製品		156	2,610	4,619,647	4,366,156
22 鉄鋼		3	23	48,322	46,803
23 非鉄金属		7	124	162,678	162,678
24 金属製品		45	1,959	9,283,351	9,179,950
25 はん用機械器具		6	94	174,949	168,244
26 生産用機械器具		29	929	2,392,019	2,276,855
27 業務用機械器具		6	654	4,972,313	4,962,753
28 電子部品・デバイス・電子回路		3	234	514,514	287,762
29 電気機械器具		43	1,625	4,916,991	4,886,236
30 情報通信機械器具		1	18	x	x
31 輸送用機械器具		21	1,463	4,121,495	4,115,959
32 その他		5	88	86,130	52,674

※従業者数4人以上の事業所の数値。

令和2年6月1日現在

付 加 価 値 額 (万円)	従業者1人当たり 製造品出荷額等 (万円)	従業者1人当たり の 生 産 額 (万円)	従業者1人当たり の付加価値額 (万円)
19,835,894	3,259	3,306	1,479
542,139	1,833	1,816	704
x	x	x	x
-	0	0	0
172,763	4,742	4,843	1,299
21,816	1,083	1,126	507
136,417	1,644	1,674	474
79,044	1,216	1,243	746
4,607,490	7,907	8,292	4,876
x	x	x	x
843,412	2,641	2,679	790
x	x	x	x
-	0	0	0
2,054,404	1,717	1,670	785
39,992	1,953	2,035	1,739
49,611	1,278	1,312	400
3,641,971	4,545	4,643	1,842
84,741	1,785	1,790	902
998,502	2,519	2,456	1,077
3,801,576	7,105	7,577	5,804
226,457	2,160	1,194	940
1,318,461	2,976	3,027	817
x	x	x	x
995,941	2,755	2,804	678
24,163	978	599	275

資料：政策推進課（愛知県「工業統計調査」）

F-2 産業中分類別事業所数

産業（中分類）	平成26年	28	29	30	令和元年
総数	437	423	419	401	395
09 食料品	7	7	7	8	7
10 飲料・たばこ・飼料	1	1	1	1	1
11 繊維工業	-	-	-	-	-
12 木材・木製品	6	6	6	6	4
13 家具・装備品	3	3	5	4	4
14 パルプ・紙・紙加工品	16	17	18	16	15
15 印刷・同関連	7	7	7	7	6
16 化学工業	9	9	9	9	11
17 石油製品・石炭製品	1	1	1	1	1
18 プラスチック製品	19	19	16	19	19
19 ゴム製品	3	3	3	3	2
20 なめし革・同製品・毛皮	-	-	-	-	-
21 窯業・土石製品	182	175	171	159	156
22 鉄鋼	4	5	3	4	3
23 非鉄金属	6	7	8	7	7
24 金属製品	49	45	49	45	45
25 はん用機械器具	7	5	6	5	6
26 生産用機械器具	35	35	32	31	29
27 業務用機械器具	10	7	7	7	6
28 電子部品・デバイス・電子回路	2	3	2	3	3
29 電気機械器具	43	41	41	41	43
30 情報通信機械器具	1	1	1	1	1
31 輸送用機械器具	20	21	21	20	21
32 その他	6	5	5	4	5

*従業者4人以上の事業所の数値。

資料：政策推進課（愛知県「工業統計調査」）

*平成27年工業統計調査は、「平成28年経済センサスー活動調査」の中で製造業の活動を把握することとしていることから、調査を中止。

*調査実施日：平成26年の結果は当該年の12月31日現在、平成28年以降の結果は翌年の6月1日現在。

F-3 産業中分類別従業者数

単位：人

産業（中分類）	平成26年	28	29	30	令和元年
総数	11,945	12,865	13,429	13,056	13,276
09 食料品	697	789	656	701	770
10 飲料・たばこ・飼料	5	8	7	7	8
11 繊維工業	-	-	-	-	-
12 木材・木製品	106	116	130	141	133
13 家具・装備品	25	31	49	39	43
14 パルプ・紙・紙加工品	287	311	313	292	288
15 印刷・同関連	364	396	418	112	105
16 化学工業	565	846	889	910	944
17 石油製品・石炭製品	7	6	8	7	8
18 プラスチック製品	531	615	621	953	958
19 ゴム製品	205	219	224	230	198
20 なめし革・同製品・毛皮	-	-	-	-	-
21 窯業・土石製品	2,562	2,524	2,680	2,564	2,610
22 鉄鋼	37	34	22	32	23
23 非鉄金属	86	99	118	118	124
24 金属製品	1,647	1,960	2,219	1,924	1,959
25 はん用機械器具	85	72	82	80	94
26 生産用機械器具	761	901	907	910	929
27 業務用機械器具	580	574	611	621	654
28 電子部品・デバイス・電子回路	81	186	138	222	234
29 電気機械器具	1,957	1,697	1,767	1,595	1,625
30 情報通信機械器具	19	16	17	18	18
31 輸送用機械器具	1,254	1,388	1,479	1,508	1,463
32 その他	84	77	74	72	88

*従業者4人以上の事業所の数値。

資料：政策推進課（愛知県「工業統計調査」）

*平成27年工業統計調査は、「平成28年経済センサスー活動調査」の中で製造業の活動を把握することとしていることから、調査を中止。

*調査実施日：平成26年の結果は当該年の12月31日現在、平成28年以降の結果は翌年の6月1日現在。

F-4 産業中分類別製造品出荷額等

単位：万円

産業（中分類）	平成26年	28	29	30	令和元年
総数	45,025,310	39,777,573	41,883,943	44,177,970	45,223,771
09 食料品	699,569	806,288	839,605	1,062,246	1,441,055
10 飲料・たばこ・飼料	x	x	x	x	x
11 繊維工業	-	-	-	-	0
12 木材・木製品	563,948	594,780	649,495	646,115	641,287
13 家具・装備品	36,761	38,960	49,405	46,901	48,426
14 パルプ・紙・紙加工品	463,892	504,458	475,588	502,792	485,391
15 印刷・同関連	1,129,622	1,162,263	1,208,920	136,893	135,669
16 化学工業	5,499,900	7,038,555	7,548,893	7,433,198	7,853,458
17 石油製品・石炭製品	x	x	x	x	x
18 プラスチック製品	1,510,106	1,691,150	1,586,636	2,846,175	2,887,198
19 ゴム製品	153,196	221,136	253,553	420,536	x
20 なめし革・同製品・毛皮	-	-	-	-	0
21 窯業・土石製品	4,623,795	4,754,008	5,360,733	4,824,464	4,619,647
22 鉄鋼	57,389	44,210	47,260	54,923	48,322
23 非鉄金属	114,239	131,122	164,036	159,223	162,678
24 金属製品	7,630,672	7,811,269	8,747,345	9,358,658	9,283,351
25 はん用機械器具	141,177	147,962	135,996	146,507	174,949
26 生産用機械器具	1,627,287	2,521,766	2,379,606	2,507,650	2,392,019
27 業務用機械器具	3,712,763	3,580,951	3,636,120	4,428,561	4,972,313
28 電子部品・デバイス・電子回路	x	538,316	x	586,347	514,514
29 電気機械器具	13,512,474	4,496,188	4,295,561	4,868,159	4,916,991
30 情報通信機械器具	x	x	x	x	x
31 輸送用機械器具	3,172,115	3,585,389	4,012,034	4,033,969	4,121,495
32 その他	76,745	76,323	76,894	78,750	86,130

*従業者4人以上の事業所の数値。

資料：政策推進課（愛知県「工業統計調査」）

*平成27年工業統計調査は、「平成28年経済センサス活動調査」の中で製造業の活動を把握することとしていることから、調査を中止。

*調査実施日：平成26年の結果は当該年の12月31日現在、平成28年以降の結果は翌年の6月1日現在。

F-5 産業中分類別原材料使用額等

単位：万円

産業（中分類）	平成26年	28	29	30	令和元年
総数	27,595,887	20,657,939	22,012,564	22,856,418	22,567,880
09 食料品	436,724	480,119	495,328	590,440	759,709
10 飲料・たばこ・飼料	x	x	x	x	x
11 繊維工業	-	-	-	-	-
12 木材・木製品	436,322	428,148	449,223	456,298	453,664
13 家具・装備品	19,693	21,681	26,444	25,806	24,756
14 パルプ・紙・紙加工品	286,966	310,231	304,637	336,925	322,744
15 印刷・同関連	775,765	757,793	774,564	47,265	45,762
16 化学工業	1,855,613	2,354,647	3,029,804	2,531,605	2,706,069
17 石油製品・石炭製品	x	x	x	x	x
18 プラスチック製品	1,006,840	1,074,622	1,028,607	1,881,974	1,952,475
19 ゴム製品	80,176	116,422	125,008	143,981	x
20 なめし革・同製品・毛皮	-	-	-	-	0
21 窯業・土石製品	2,610,639	2,505,955	2,778,426	2,599,013	2,367,922
22 鉄鋼	37,558	27,409	5,683	37,864	4,931
23 非鉄金属	69,855	87,956	117,581	122,318	108,849
24 金属製品	4,312,882	4,054,414	4,933,560	5,287,363	5,017,517
25 はん用機械器具	32,387	73,826	61,954	77,288	83,045
26 生産用機械器具	804,415	1,199,455	1,272,762	1,292,161	1,260,418
27 業務用機械器具	1,345,747	798,183	719,526	858,397	801,945
28 電子部品・デバイス・電子回路	x	393,516	x	359,126	283,416
29 電気機械器具	11,227,246	3,517,384	3,059,135	3,448,563	3,411,746
30 情報通信機械器具	x	x	x	x	x
31 輸送用機械器具	2,050,176	2,392,308	2,653,849	2,697,303	2,678,297
32 その他	48,406	54,264	46,869	50,624	58,616

*従業者4人以上の事業所の数値。

資料：政策推進課（愛知県「工業統計調査」）

*平成27年工業統計調査は、「平成28年経済センサス活動調査」の中で製造業の活動を把握することとしていることから、調査を中止。

*調査実施日：平成24年から平成26年までの結果は当該年の12月31日現在、平成28年以降の結果は翌年の6月1日現在。

F-6 産業中分類別付加価値額

単位：万円

産業（中分類）	平成26年	28	29	30	令和元年
総数	15,984,188	16,962,066	17,728,513	19,459,770	19,835,894
09 食料品	240,791	296,618	311,302	478,338	542,139
10 飲料・たばこ・飼料	x	x	x	x	x
11 繊維工業	-	-	-	-	-
12 木材・木製品	117,954	141,943	185,595	174,617	172,763
13 家具・装備品	15,921	15,999	21,260	19,533	21,816
14 パルプ・紙・紙加工品	158,483	175,312	143,079	139,919	136,417
15 印刷・同関連	302,575	319,461	363,196	78,193	79,044
16 化学工業	3,434,921	4,228,173	4,119,025	4,407,932	4,607,490
17 石油製品・石炭製品	x	x	x	x	x
18 プラスチック製品	414,476	516,414	508,052	849,295	843,412
19 ゴム製品	38,207	136,068	157,011	176,695	x
20 なめし革・同製品・毛皮	-	-	-	-	-
21 窯業・土石製品	1,889,718	2,115,324	2,346,050	2,140,595	2,054,404
22 鉄鋼	18,499	15,557	38,498	15,795	39,992
23 非鉄金属	41,403	39,968	43,014	34,171	49,611
24 金属製品	3,005,860	3,313,933	3,279,648	3,992,572	3,641,971
25 はん用機械器具	101,735	68,645	68,557	64,156	84,741
26 生産用機械器具	764,671	1,123,800	1,017,282	1,123,892	998,502
27 業務用機械器具	2,147,467	2,482,701	2,650,071	3,284,043	3,801,576
28 電子部品・デバイス・電子回路	x	151,408	x	214,821	226,457
29 電気機械器具	2,258,987	847,494	1,079,510	1,251,540	1,318,461
30 情報通信機械器具	x	x	x	x	x
31 輸送用機械器具	872,279	933,380	1,064,472	966,126	995,941
32 その他	24,387	18,689	26,957	25,501	24,163

*従業者4人以上の事業所の数値。

資料：政策推進課（愛知県「工業統計調査」）

*平成27年工業統計調査は、「平成28年経済センサス活動調査」の中で製造業の活動を把握することとしていることから、調査を中止。

*調査実施日：平成24年から平成26年までの結果は当該年の12月31日現在、平成28年以降の結果は翌年の6月1日現在。

F-7 産業中分類別生産額

単位：万円

産業（中分類）	平成26年	28	29	30	令和元年
総数	35,228,357	38,501,708	40,816,480	43,631,636	44,330,636
09 食料品	648,943	744,602	774,791	1,009,147	1,397,989
10 飲料・たばこ・飼料	x	x	x	x	x
11 繊維工業	-	-	-	-	-
12 木材・木製品	572,819	585,980	653,321	648,365	644,073
13 家具・装備品	36,761	38,960	49,405	46,901	48,426
14 パルプ・紙・紙加工品	459,171	502,786	473,299	500,926	482,201
15 印刷・同関連	1,135,996	1,143,075	1,203,290	129,621	131,755
16 化学工業	5,541,395	7,027,253	7,537,058	7,376,880	7,836,180
17 石油製品・石炭製品	x	x	x	x	x
18 プラスチック製品	1,456,362	1,549,890	1,429,300	2,770,257	2,858,453
19 ゴム製品	126,361	252,624	284,500	331,829	x
20 なめし革・同製品・毛皮	-	-	-	-	-
21 窯業・土石製品	3,962,413	4,414,877	4,731,288	4,605,474	4,366,156
22 鉄鋼	54,881	44,210	47,260	54,923	46,803
23 非鉄金属	112,305	129,712	162,576	159,223	162,678
24 金属製品	7,638,934	7,709,365	8,665,892	9,787,479	9,179,950
25 はん用機械器具	95,970	137,208	134,209	146,407	168,244
26 生産用機械器具	1,505,937	2,355,257	2,312,489	2,386,325	2,276,855
27 業務用機械器具	3,740,295	3,508,929	3,613,255	4,441,343	4,962,753
28 電子部品・デバイス・電子回路	x	232,193	x	278,699	287,762
29 電気機械器具	4,699,500	4,493,456	4,281,537	4,844,708	4,886,236
30 情報通信機械器具	x	x	x	x	x
31 輸送用機械器具	3,172,787	3,558,565	3,984,362	4,034,140	4,115,959
32 その他	43,454	44,355	42,476	46,189	52,674

*従業者4人以上の事業所の数値。

資料：政策推進課（愛知県「工業統計調査」）

*平成27年工業統計調査は、「平成28年経済センサス活動調査」の中で製造業の活動を把握することとしていることから、調査を中止。

*調査実施日：平成24年から平成26年までの結果は当該年の12月31日現在、平成28年以降の結果は翌年の6月1日現在。

F-8 産業中分類別現金給与総額

単位：万円

産業（中分類）	平成26年	28	29	30	令和元年
総数	5,031,993	5,053,481	5,538,017	5,554,547	5,661,126
09 食料品	162,519	306,046	395,607	308,840	354,405
10 飲料・たばこ・飼料	x	x	x	x	x
11 繊維工業	-	-	-	-	0
12 木材・木製品	39,748	42,265	46,350	52,055	48,839
13 家具・装備品	6,759	8,311	9,790	11,282	9,490
14 パルプ・紙・紙加工品	84,724	93,554	97,642	95,308	93,462
15 印刷・同関連	199,256	156,890	164,620	41,468	44,084
16 化学工業	328,726	396,775	416,838	401,905	420,762
17 石油製品・石炭製品	x	x	x	x	x
18 プラスチック製品	192,369	222,355	237,509	413,676	406,511
19 ゴム製品	55,950	71,714	73,732	78,224	x
20 なめし革・同製品・毛皮	-	-	-	-	0
21 窯業・土石製品	901,310	854,221	956,569	926,771	921,781
22 鉄鋼	11,763	8,307	4,278	8,600	7,614
23 非鉄金属	29,884	27,913	38,046	37,245	42,748
24 金属製品	686,069	708,682	841,759	887,223	879,788
25 はん用機械器具	31,918	34,904	36,658	37,361	41,542
26 生産用機械器具	402,614	482,202	500,505	536,538	533,837
27 業務用機械器具	246,153	245,159	272,516	289,609	297,739
28 電子部品・デバイス・電子回路	x	94,343	x	99,071	104,015
29 電気機械器具	961,823	561,554	644,900	598,060	593,331
30 情報通信機械器具	x	x	x	x	x
31 輸送用機械器具	593,561	695,604	712,385	689,719	737,287
32 その他	32,483	34,795	33,827	33,023	44,792

*従業者4人以上の事業所の数値。

資料：政策推進課（愛知県「工業統計調査」）

*平成27年工業統計調査は、「平成28年経済センサス活動調査」の中で製造業の活動を把握することとしていることから、調査を中止。

*調査実施日：平成24年から平成26年までの結果は当該年の12月31日現在、平成28年以降の結果は翌年の6月1日現在。

F-9 窯業土石関係事業所数

産業（細分類）	年				
	平成24年	25	26	28	29
総数	209	189	183	175	171
2111 板ガラス	-	-	-	-	-
2112 板ガラス加工	-	-	-	-	-
2113 ガラス製加工素材	-	-	-	-	-
2114 ガラス容器	-	-	-	-	-
2115 理化学用・医療用ガラス器具	-	-	-	-	-
2116 卓上用・ちゅう房用ガラス器具	-	-	-	-	-
2117 ガラス繊維・同製品	-	-	-	-	-
2119 その他のガラス・同製品	-	-	-	-	-
2121 セメント	-	-	-	-	-
2122 生コンクリート	2	2	3	3	3
2123 コンクリート製品	2	2	2	2	3
2129 その他のセメント製品	-	-	-	-	-
2131 粘土かわら	-	-	-	-	-
2132 普通れんが	1	1	1	-	-
2139 その他の建設用粘土製品	-	-	-	-	-
2141 衛生陶器	-	-	-	2	1
2142 食卓用・ちゅう房用陶磁器	51	48	48	47	41
2143 陶磁器製置物	15	11	8	7	6
2144 電気用陶磁器	39	37	33	32	29
2145 理化学用・工業用陶磁器	14	14	13	12	15
2146 陶磁器製タイル	7	4	6	6	6
2147 陶磁器絵付	3	3	2	1	1
2148 陶磁器用はい土	15	14	15	13	12
2149 その他の陶磁器・同関連製品	10	9	11	11	12
2151 耐火れんが	2	1	1	1	1
2152 不定形耐火物	4	3	3	3	3
2159 その他の耐火物	10	9	10	7	8
2161 炭素質電極	-	-	-	-	-
2169 その他の炭素・黒鉛製品	1	1	1	1	1
2171 研磨材	-	-	-	-	1
2172 研削と石	1	1	-	-	-
2173 研磨布紙	-	-	-	-	-
2179 その他の研磨材・同製品	-	-	-	1	-
2181 碎石	3	3	3	3	3
2182 再生骨材	-	-	-	-	-
2183 人工骨材	-	-	-	-	-
2184 石工品	-	-	-	-	-
2185 けいそう土・同製品	1	1	-	1	1
2186 鉱物・土石粉碎等処理品	12	10	8	7	7
2191 ロックウール・同製品	-	-	-	-	-
2192 石こう製品	7	6	6	5	4
2193 石灰	-	-	-	-	-
2194 鋳型	-	-	-	-	-
2199 他に分類されない窯業・土石製品	8	8	8	10	13

*従業者4人以上の事業所の数値。

資料：政策推進課（愛知県「工業統計調査」）

*平成27年工業統計調査は、「平成28年経済センサス活動調査」の中で製造業の活動を把握することとしていることから、調査を中止。

*調査実施日：平成24年から平成26年までの結果は当該年の12月31日現在、平成28年以降の結果は翌年の6月1日現在。

F-10 窯業土石関係従業者数

単位：人

産業（細分類）	年				
	平成24年	25	26	28	29
総 数	2,806	2,654	2,569	2,524	2,693
2111 板ガラス	-	-	-	-	-
2112 板ガラス加工	-	-	-	-	-
2113 ガラス製加工素材	-	-	-	-	-
2114 ガラス容器	-	-	-	-	-
2115 理化学用・医療用ガラス器具	-	-	-	-	-
2216 卓上用・ちゅう房用ガラス器具	-	-	-	-	-
2217 ガラス繊維・同製品	-	-	-	-	-
2219 その他のガラス・同製品	-	-	-	-	-
2121 セメント	-	-	-	-	-
2122 生コンクリート	30	26	57	58	59
2123 コンクリート製品	37	35	33	23	43
2129 その他のセメント製品	-	-	-	-	-
2131 粘土かわら	-	-	-	-	-
2132 普通れんが	41	39	35	-	-
2139 その他の建設用粘土製品	-	-	-	-	-
2141 衛生陶器	-	-	-	19	12
2142 食卓用・ちゅう房用陶磁器	356	349	346	346	301
2143 陶磁器製置物	126	100	86	82	88
2144 電気用陶磁器	837	795	740	761	829
2145 理化学用・工業用陶磁器	293	296	298	283	324
2146 陶磁器製タイル	163	139	141	129	149
2147 陶磁器絵付	16	18	10	5	5
2148 陶磁器用はい土	116	129	125	104	90
2149 その他の陶磁器・同関連製品	70	66	70	83	90
2151 耐火れんが	39	9	8	9	8
2152 不定形耐火物	31	27	27	25	24
2159 その他の耐火物	216	193	202	96	157
2161 炭素質電極	-	-	-	-	-
2169 その他の炭素・黒鉛製品	17	16	17	17	19
2171 研磨材	-	-	-	-	10
2172 研削と石	8	8	-	-	-
2173 研磨布紙	-	-	-	-	-
2179 その他の研磨材・同製品	-	-	-	9	-
2181 碎石	35	33	33	35	36
2182 再生骨材	-	-	-	-	-
2183 人工骨材	-	-	-	-	-
2284 石工品	-	-	-	-	-
2285 けいそう土・同製品	7	7	-	7	6
2186 鉱物・土石粉碎等処理品	124	126	109	158	140
2191 ロックウール・同製品	-	-	-	-	-
2192 石こう製品	59	50	54	50	41
2193 石灰	-	-	-	-	-
2194 鋳型	-	-	-	-	-
2199 他に分類されない窯業・土石製品	179	186	171	225	262

*従業者4人以上の事業所の数値。

資料：政策推進課（愛知県「工業統計調査」）

*平成27年工業統計調査は、「平成28年経済センサス-活動調査」の中で製造業の活動を把握することとしていることから、調査を中止。

*調査実施日：平成24年から平成26年までの結果は当該年の12月31日現在、平成28年以降の結果は翌年の6月1日現在。

F-11 窯業土石関係製造品出荷額等

単位：万円

産業（細分類）	年	平成24年	25	26	28	29
総数		4,229,072	4,149,858	4,623,795	4,754,008	5,360,733
2111 板ガラス		-	-	-	-	-
2112 板ガラス加工		-	-	-	-	-
2113 ガラス製加工素材		-	-	-	-	-
2114 ガラス容器		-	-	-	-	-
2115 理化学用・医療用ガラス器具		-	-	-	-	-
2116 卓上用・ちゅう房用ガラス器具		-	-	-	-	-
2117 ガラス繊維・同製品		-	-	-	-	-
2119 その他のガラス・同製品		-	-	-	-	-
2121 セメント		-	-	-	-	-
2122 生コンクリート		x	x	189,560	274,057	247,377
2123 コンクリート製品		x	x	x	x	124,181
2129 その他のセメント製品		-	-	-	-	-
2131 粘土かわら		-	-	-	-	-
2132 普通れんが		x	x	x	-	-
2139 その他の建設用粘土製品		-	-	-	-	-
2141 衛生陶器		-	-	-	x	x
2142 食卓用・ちゅう房用陶磁器		171,699	170,102	171,290	175,537	159,963
2143 陶磁器製置物		77,830	73,835	74,509	73,465	72,765
2144 電気用陶磁器		1,009,684	1,013,289	997,516	1,237,189	1,561,138
2145 理化学用・工業用陶磁器		389,442	419,016	399,522	460,057	492,925
2146 陶磁器製タイル		241,921	268,519	363,724	296,486	217,091
2147 陶磁器絵付		5,275	5,500	x	x	x
2148 陶磁器用はい土		181,604	173,002	209,276	198,870	174,935
2149 その他の陶磁器・同関連製品		37,198	36,856	44,276	44,784	47,978
2151 耐火れんが		x	x	x	x	x
2152 不定形耐火物		53,789	45,251	47,568	47,658	51,776
2159 その他の耐火物		504,819	471,237	471,622	159,423	264,728
2161 炭素質電極		-	-	-	-	-
2169 その他の炭素・黒鉛製品		x	x	x	x	x
2171 研磨材		-	-	-	-	x
2172 研削と石		x	x	-	-	-
2173 研磨布紙		-	-	-	-	-
2179 その他の研磨材・同製品		-	-	-	x	-
2181 砕石		136,532	126,404	155,199	145,446	141,241
2182 再生骨材		-	-	-	-	-
2183 人工骨材		-	-	-	-	-
2184 石工品		-	-	-	-	-
2185 けいそう土・同製品		x	x	-	x	x
2186 鉱物・土石粉碎等処理品		391,914	392,122	404,685	464,487	459,902
2191 ロックウール・同製品		-	-	-	-	-
2192 石こう製品		87,147	78,223	82,159	84,872	79,391
2193 石灰		-	-	-	-	-
2194 鋳型		-	-	-	-	-
2199 他に分類されない窯業・土石製品		514,188	524,373	854,384	996,417	1,205,705

*従業者4人以上の事業所の数値。

資料：政策推進課（愛知県「工業統計調査」）

*平成27年工業統計調査は、「平成28年経済センサス-活動調査」の中で製造業の活動を把握することとしていることから、調査を中止。

*調査実施日：平成24年から平成26年までの結果は当該年の12月31日現在、平成28年以降の結果は翌年の6月1日現在。

F-12 従業者規模別事業所数

年	規模	総 数	4～9人	10～19人	20～29人	30～49人
平成 24年		480	252	106	52	23
25		451	225	104	48	27
26		437	214	102	45	26
28		423	195	105	45	26
29		419	185	105	46	29

*従業者4人以上の事業所の数値。

*平成27年工業統計調査は、「平成28年経済センサス-活動調査」の中で製造業の活動を把握することとしていることから、調査を中止。

*調査実施日：平成24年から平成26年までの結果は当該年の12月31日現在、平成28年以降の結果は翌年の6月1日現在。

F-13 従業者規模別従業者数

年	規模	総 数	4～9人	10～19人	20～29人	30～49人
平成 24年		11,759	1,484	1,419	1,273	922
25		12,092	1,347	1,400	1,170	1,064
26		11,945	1,296	1,370	1,098	984
28		12,865	1,168	1,419	1,107	1,021
29		13,571	1,119	1,426	1,145	1,156

*従業者4人以上の事業所の数値。

*平成27年工業統計調査は、「平成28年経済センサス-活動調査」の中で製造業の活動を把握することとしていることから、調査を中止。

*調査実施日：平成24年から平成26年までの結果は当該年の12月31日現在、平成28年以降の結果は翌年の6月1日現在。

F-14 従業者規模別製造品出荷額等

年	規模	総 数	4～9人	10～19人	20～29人	30～49人
平成 24年		43,098,659	1,600,548	2,281,921	4,261,788	3,914,341
25		43,635,953	1,626,375	2,161,305	2,122,242	3,489,074
26		45,025,310	1,673,894	2,172,574	2,161,286	2,964,335
28		39,777,573	1,304,498	2,729,753	2,265,854	1,992,843
29		41,883,943	1,361,304	2,646,216	1,943,934	2,180,187

*従業者4人以上の事業所の数値。

*平成27年工業統計調査は、「平成28年経済センサス-活動調査」の中で製造業の活動を把握することとしていることから、調査を中止。

*調査実施日：平成24年から平成26年までの結果は当該年の12月31日現在、平成28年以降の結果は翌年の6月1日現在。

F-15 窯業土石関係比較統計表

年	区 分	事 業 所 数			従 業 者 数		
		市	対 県 %	対 国 %	市 人	対 県 %	対 国 %
平成 24年		208	24.9	2.0	2,800	11.3	1.2
25		188	23.7	1.8	2,647	10.5	1.1
26		183	23.6	1.8	2,569	10.2	1.1
28		175	24.0	1.8	2,524	9.9	1.1
29		171	24.0	1.8	2,693	10.3	1.1

*従業者4人以上の事業所の数値。

*平成27年工業統計調査は、「平成28年経済センサス-活動調査」の中で製造業の活動を把握することとしていることから、調査を中止。

*調査実施日：平成24年から平成26年までの結果は当該年の12月31日現在、平成28年以降の結果は翌年の6月1日現在。

50～99人	100～199人	200～299人	300人以上
28	9	6	4
28	9	3	7
31	9	3	7
30	10	5	7
32	9	5	8

資料：政策推進課（愛知県「工業統計調査」）

単位：人

50～99人	100～199人	200～299人	300人以上
1,911	1,150	1,553	2,047
2,057	1,280	741	3,033
2,091	1,211	774	3,121
2,194	1,297	1,285	3,374
2,339	1,148	1,301	3,937

資料：政策推進課（愛知県「工業統計調査」）

単位：万円

50～99人	100～199人	200～299人	300人以上
5,501,821	2,853,926	6,011,681	16,672,633
5,639,484	2,791,129	3,822,347	21,983,997
6,916,344	2,944,618	4,109,354	22,082,905
6,656,804	4,448,899	5,425,539	14,953,383
7,433,543	4,347,730	5,011,352	16,959,677

資料：政策推進課（愛知県「工業統計調査」）

製造品出荷額等			付加価値額		
市 百万円	対県 %	対国 %	市 百万円	対県 %	対国 %
42,291	6.3	0.6	18,931	6.9	0.7
41,499	5.5	0.6	18,070	6.3	0.6
46,237	6.1	0.6	18,897	7.0	0.6
47,540	6.0	0.7	21,153	7.0	0.7
53,607	6.4	0.7	23,460	7.2	0.7

資料：政策推進課（愛知県「工業統計調査」）

F-16 陶土供給取扱い状況

単位：t、千円

年度	区分	総 数		木 節		蛙 目		そ の 他	
		数 量	金 額	数 量	金 額	数 量	金 額	数 量	金 額
平成 28年度		76,313	100,679	1,627	9,307	46,208	71,032	28,478	20,340
29		80,823	104,188	2,084	11,637	45,594	68,281	33,145	24,270
30		81,173	103,220	1,856	10,515	43,947	65,844	35,370	26,861
令和 元年度		71,918	94,032	1,581	9,507	43,193	63,274	27,144	21,251
2		60,139	81,961	1,484	10,795	39,704	56,992	18,951	14,174

*組合取扱分のみ。

資料：愛知県陶磁器工業協同組合

F-17 珪砂用途別生産量

単位：千t

年	区分	総 数	板ガラス用		ビンガラス用		珪酸ソーダ用		鋳物用		その他用	
			数	量	数	量	数	量	数	量	数	量
平成 28年		716	210	120	33	6	347					
29		710	226	113	25	5	341					
30		603	214	117	-	5	267					
令和 元年		548	263	141	5	5	134					
2		467	205	120	5	5	132					

資料：愛知県珪砂鋳業協同組合

F-18 珪砂出荷状況

単位：千t

年	区分	総 数	ガラス用		その他用	
			数	量	数	量
平成 28年		716	330	386		
29		710	339	371		
30		603	331	272		
令和 元年		548	404	144		
2		467	335	132		

資料：愛知県珪砂鋳業協同組合

F-19 部会別窯（炉）保有状況

令和4年1月1日現在 単位：基

区 分	重・軽油炉	ガ ス 炉	電 気 炉
合 計	2	612	184
テーブルウェア	-	167	15
陶芸品	1	15	4
オーナメント	-	91	111
工業品	1	139	12
ファインセラミックス	-	81	19
品野製品	-	73	10
赤津製品	-	39	5
準組合員	-	7	8

資料：愛知県陶磁器工業協同組合

G 商業

G-1 産業中分類別事業所数及び従業者数

業 種	平成14年		16		19	
	事業所数	従業者数	事業所数	従業者数	事業所数	従業者数
総 数	1,474	9,803	1,371	8,980	1,273	9,141
卸 売 業	403	2,793	400	2,592	350	2,264
小 売 業	1,071	7,010	971	6,388	923	6,877
各種商品小売業	5	735	5	607	5	774
織物・衣服・身の 回り品小売業	123	400	121	390	107	359
飲食料品小売業	366	2,133	330	2,230	289	2,295
自動車・自転 車小売業	88	543	71	443	72	527
家具・じゅう器・家庭用 機械器具小売業	121	538	123	583	124	680
その他の小売業	368	2,661	321	2,135	326	2,242
内						
医薬品・化粧品	96	517	87	498	89	569
農 耕 用 品	3	25	3	57	2	31
燃 料	61	433	55	435	51	358
内						
書籍・文房具	56	988	53	734	49	669
スポーツ用品・ が ん 具 ・ 娯 楽 用 品 ・ 楽 器	25	104	22	108	21	160
訳						
写真機・写真材料	8	18	4	5	3	9
時計・眼鏡・ 光 学 機 械	10	41	9	29	10	36
その他他に 分類されない小売業	109	535	88	269	101	410

資料：政策推進課（愛知県「商業統計調査」）

G-2 産業中分類別年間販売額及び売場面積

業種	平成14年		16		19		
	年間販売額 (百万円)	売場面積 (㎡)	年間販売額 (百万円)	売場面積 (㎡)	年間販売額 (百万円)	売場面積 (㎡)	
総数	227,485	126,303	201,342	122,889	191,894	135,635	
卸売業	127,863	-	106,879	-	87,893	-	
小売業	99,622	126,303	94,463	122,889	104,001	135,635	
各種商品小売業	11,111	28,550	9,052	16,433	12,270	21,249	
織物・衣服・身の 回り品小売業	5,574	11,302	4,788	14,174	4,330	13,116	
飲食料品小売業	25,118	31,291	25,592	34,339	23,886	30,920	
自動車・自転車 小売業	16,120	4,780	14,792	3,146	15,791	4,071	
家具・じゅう器・家庭用 機械器具小売業	7,939	15,575	10,339	23,993	15,296	30,191	
その他の小売業	33,760	34,805	29,900	30,804	32,428	36,088	
内	医薬品・化粧品	7,309	9,327	8,550	8,668	9,649	10,531
	農耕用品	395	516	1,284	3,398	x	x
	燃料	12,231	746	12,060	920	13,321	1,102
	書籍・文房具	3,535	5,356	3,374	5,248	2,854	4,242
	スポーツ用品・ がん具・楽器 用品・楽器	1,940	4,059	1,629	3,178	1,780	6,326
訳	写真機・写真材料	87	275	30	115	51	83
	時計・眼鏡・ 光学機械	470	1,064	361	873	469	900
	その他他に 分類されない小売業	7,792	13,462	2,612	8,404	x	x

資料：政策推進課（愛知県「商業統計調査」）

G-3 小売業の売場面積規模別の事業所数、従業者数、年間販売額、売場面積

総 数				10 m ² 未 満			
事業所	従業者数	年間販売額 (万円)	売場面積 (m ²)	事業所	従業者数	年間販売額 (万円)	売場面積 (m ²)
923	6,877	10,400,118	135,635	37	99	116,244	235

30 m ² 以上 ~ 50 m ² 未 満				50 m ² 以上 ~ 100 m ² 未 満			
事業所	従業者数	年間販売額 (万円)	売場面積 (m ²)	事業所	従業者数	年間販売額 (万円)	売場面積 (m ²)
180	500	393,073	6,662	178	777	815,273	12,377

500 m ² 以上 ~ 1,000 m ² 未 満				1,000 m ² 以上 ~ 1,500 m ² 未 満			
事業所	従業者数	年間販売額 (万円)	売場面積 (m ²)	事業所	従業者数	年間販売額 (万円)	売場面積 (m ²)
28	531	768,488	19,518	5	178	376,755	5,915

6,000 m ² 以上				不 詳 又 は 未 調 査			
事業所	従業者数	年間販売額 (万円)	売場面積 (m ²)	事業所	従業者数	年間販売額 (万円)	売場面積 (m ²)
1	392	x	x	146	1,408	2,946,130	-

資料：政策推進課（愛知県「あいちの商業」）

平成19年6月1日現在

10 m ² 以上 ~ 20 m ² 未 満				20 m ² 以上 ~ 30 m ² 未 満			
事業所	従業者数	年間販売額 (万円)	売場面積 (m ²)	事業所	従業者数	年間販売額 (万円)	売場面積 (m ²)
82	176	154,804	1,128	93	267	254,743	2,243

100 m ² 以上 ~ 250 m ² 未 満				250 m ² 以上 ~ 500 m ² 未 満			
事業所	従業者数	年間販売額 (万円)	売場面積 (m ²)	事業所	従業者数	年間販売額 (万円)	売場面積 (m ²)
107	798	966,445	15,538	51	582	877,669	18,459

1,500 m ² 以上 ~ 3,000 m ² 未 満				3,000 m ² 以上 ~ 6,000 m ² 未 満			
事業所	従業者数	年間販売額 (万円)	売場面積 (m ²)	事業所	従業者数	年間販売額 (万円)	売場面積 (m ²)
11	748	1,330,979	24,625	4	421	x	x

G-4 平成26年商業統計調査総括表

平成26年7月1日現在

産 業 分 類	事業所数	従業者数	年間商品販売額	売場面積
		(人)	(百万円)	(㎡)
総 数	950	6,987	157,773	125,592
卸 売 業	290	1,752	69,083	-
50 各種商品卸売業	1	12	x	-
51 織物・衣服等卸売業	8	27	560	-
52 飲食料品卸売業	19	136	9,623	-
53 建築材料、鉱物・金属材料等卸売業	70	366	19,610	-
54 機械器具卸売業	57	441	18,226	-
55 その他の卸売業	135	770	x	-
551 家具・建具・じゅう器等卸売業	108	612	10,205	-
552 医薬品・化粧品等卸売業	1	5	x	-
553 紙・紙製品卸売業	7	19	318	-
559 他に分類されない卸売業	19	134	9,835	-
小 売 業	660	5,235	88,691	125,592
56 各種商品小売業	2	336	x	x
57 織物・衣服・身の回り品小売業	81	344	3,909	15,225
58 飲食料品小売業	186	1,795	24,607	37,339
59 機械器具小売業	88	585	18,817	13,518
60 その他の小売業	279	2,048	x	x
601 家具・建具・畳小売業	9	86	1,410	6,587
602 じゅう器小売業	34	107	456	4,026
603 医薬品・化粧品小売業	78	489	10,883	11,402
604 農耕用品小売業	2	22	x	x
605 燃料小売業	37	276	10,997	393
606 書籍・文房具小売業	34	655	3,435	5,542
607 スポーツ用品・がん具・娯楽用品・楽器小売業	14	52	823	1,444
608 写真機・時計・眼鏡小売業	12	45	516	1,196
609 他に分類されない小売業	59	316	4,760	12,344
61 無店舗小売業	24	127	1,223	-

※平成26年調査は、日本標準産業分類の第12回改定及び調査設計の大幅変更を行ったことに伴い、前回実施の平成19年調査の数値とは接続しない。

資料：政策推進課（愛知県「商業統計調査」）

H 水道

H-1 上水道の普及状況

項目		年度				
		平成28年度	29	30	令和元年度	2
人口 (人)	行政区域内人口	130,298	129,900	129,550	129,410	129,096
	給水区域内人口	130,204	129,810	129,460	129,324	129,013
	計画給水人口	142,700	142,700	142,700	142,700	142,700
	現在給水人口	129,926	129,542	129,206	129,080	128,772
	普及率 (%)	99.7	99.7	99.7	99.7	99.7
	給水普及率 (%)	99.8	99.8	99.8	99.8	99.8
世帯数	行政区域内世帯数	54,916	55,388	55,942	56,666	57,163
	給水区域内世帯数	54,885	55,357	55,911	56,635	57,132
	現在給水世帯数	54,804	55,279	55,837	56,562	57,059
面積 (km ²)	行政区域面積	111.40	111.40	111.40	111.40	111.40
	計画給水区域面積	65.59	65.59	65.59	65.59	65.59
	給水可能面積	65.59	65.59	65.59	65.59	65.59

資料：水道課「水道事業概要」

H-2 上水道施設利用状況

項目		年度				
		平成28年度	29	30	令和元年度	2
給水人口 (人)		129,926	129,542	129,206	129,080	128,772
施設能力 (m ³ /日)		52,100	52,100	52,100	52,100	52,100
給水量 (m ³)		14,876,967	14,890,439	14,886,211	14,839,532	15,188,180
配水量内訳	有効水量					
	有収水量 (m ³)	13,134,446	13,084,592	13,080,839	12,893,936	13,234,765
	無収水量 (m ³)	609,455	618,955	622,863	1,158,867	1,140,552
	計 (m ³)	13,743,901	13,703,547	13,703,702	14,052,803	14,375,317
無効水量 (m ³)		1,133,066	1,186,892	1,182,509	786,729	812,863
1日平均給水量 (m ³)		40,759	40,796	40,784	40,545	41,611
1日最大給水量 (m ³)		45,913	45,791	46,740	45,039	45,934
施設利用率 (%)		78.2	78.3	78.3	77.8	86.0
負荷率 (%)		88.8	89.1	87.3	90.0	90.6
最大稼働率 (%)		88.1	87.9	89.7	86.4	88.2
有効水量率 (%)		92.4	92.0	92.1	94.7	94.7
有収水量率 (%)		88.3	87.9	87.9	86.9	87.1

資料：水道課「水道事業概要」

$$\text{施設利用率} = \frac{\text{1日平均給水量}}{\text{施設能力}} \times 100$$

$$\text{負荷率} = \frac{\text{1日平均給水量}}{\text{1日最大給水量}} \times 100$$

$$\text{有効水量率} = \frac{\text{年間有効水量}}{\text{年間給水量}} \times 100$$

$$\text{有収水量率} = \frac{\text{年間有収水量}}{\text{年間給水量}} \times 100$$

$$\text{最大稼働率} = \frac{\text{1日最大給水量}}{\text{施設能力}} \times 100$$

H-3 給水量の分析

項目		年度	平成28年度	29	30	令和元年度	2
一日当たりの給水量 (m ³)	計画1日最大給水量		63,500	63,500	63,500	63,500	63,500
	1日最大給水量		45,913	45,791	46,740	45,039	45,934
	1日平均給水量		40,759	40,796	40,784	40,545	41,611
	有効水量		37,655	37,544	37,544	38,396	39,384
	有収水量		35,985	35,848	35,838	35,229	36,260
一人一日当たりの給水量 (l)	計画1日1人最大給水量		445	445	445	445	445
	最大給水量		353	353	362	349	357
	平均給水量		314	315	316	314	323
	有効水量		290	290	291	297	306
	有収水量		277	277	277	273	282

資料：水道課「水道事業概要」

H-4 上水道用途別使用量（有収水量）

単位：千m³

項目		年度	平成28年度	29	30	令和元年度	2
総数			13,134	13,085	13,081	12,894	13,235
専用栓	家庭用		10,566	10,523	10,519	10,445	10,943
	営業用		2,519	2,510	2,504	2,400	2,240
	湯屋用		8	8	8	8	9
	その他		37	40	46	37	39
共用栓			4	4	4	4	4

資料：水道課「水道事業概要」

I 運輸・通信

I - 1 名古屋鉄道運行状況 (尾張瀬戸駅 営業列車本数)

年	区分	平日							
		上 (発 車) り				下 (到 着) り			
		計	急行	準急	普通	計	急行	準急	普通
平成 28年		114	35	20	59	118	19	34	65
29		114	35	20	59	118	19	34	65
30		114	35	20	59	118	19	34	65
令和 元年		114	35	20	59	118	19	34	65
2		114	25	10	79	118	9	24	85

年	区分	休日							
		上 (発 車) り				下 (到 着) り			
		計	急行	準急	普通	計	急行	準急	普通
平成 28年		102	25	24	53	105	28	18	59
29		102	25	24	53	105	28	18	59
30		102	25	24	53	105	28	18	59
令和 元年		102	25	24	53	105	28	18	59
2		102	15	13	74	105	16	8	81

資料：名古屋鉄道株式会社 大曾根駅

I - 2 名古屋鉄道駅別乗車人員

単位：人

駅名	年度	平成29年度	30	令和元年度	2
水野		950,363	965,018	936,632	768,205
新瀬戸		2,021,430	2,004,461	1,963,148	1,533,305
瀬戸市役所前		493,826	508,702	522,249	449,117
尾張瀬戸		1,614,477	1,608,623	1,545,462	1,190,893
計		5,080,096	5,086,804	4,967,491	3,941,520

資料：名古屋鉄道株式会社

I-3 名鉄バス運行状況

令和4年1月4日現在

路 線 名	平 日			土 曜 日			休 日		
	上り	下り	合 計	上り	下り	合 計	上り	下り	合 計
名鉄バスセンター～古出来町～瀬戸駅	12	10	22	9	8	17	9	8	17
名鉄バスセンター～菱野団地	6	8	14	6	7	13	6	7	13
藤が丘～瀬戸駅	20	21	41	15	14	29	15	14	29
藤が丘～菱野団地	25	25	50	20	23	43	20	23	43
瀬戸駅～菱野団地	2	3	5	1	1	2	1	1	2
瀬戸駅～菱野団地～記念公園駅	-	-	0	5	5	10	5	5	10
新瀬戸～菱野団地～新瀬戸(陶生病院)	-	10	10	-	6	6	0	6	6
新瀬戸～菱野団地～瀬戸駅(陶生病院)	-	2	2	-	1	1	-	1	1
瀬戸駅～菱野団地～新瀬戸(陶生病院)	-	2	2	-	1	1	-	1	1
瀬戸駅(循環)～菱野団地	-	27	27	-	23	23	-	23	23
藤が丘～四軒家～瀬戸駅	9	9	18	10	9	19	10	9	19
瀬戸駅～赤津(一里塚)	18	17	35	9	9	18	9	9	18
瀬戸駅～赤津(古瀬戸)	4	5	9	5	5	10	5	5	10
新瀬戸～瀬戸駅～上品野	8	9	17	7	9	16	7	9	16
瀬戸駅～上品野	3	1	4	3	-	3	3	-	3
新瀬戸～しなのバスセンター	18	16	34	17	15	32	17	15	32
瀬戸駅～しなのバスセンター	5	6	11	-	2	2	-	2	2
瀬戸循環線(中水野系統)	11	8	19	11	7	18	11	7	18
みずの坂線	14	14	28	13	13	26	13	13	26
瀬戸駅～愛知医科大学病院	2	3	5	-	3	3	-	3	3
瀬戸駅～にじの丘学園	11	3	14	-	-	0	-	-	0
にじの丘学園～赤津	-	7	7	-	-	0	-	-	0

資料：名鉄バス名古屋営業所

I-4 名鉄バス利用状況

単位：人

路 線 名	年 度	平成29年度	30	令和元年度	2
しなの線(旧：瀬戸北線) 新瀬戸駅～上品野		257,803	254,121	245,963	200,176
みずの坂線・水野循環線 新瀬戸駅～中水野駅		165,055	166,798	162,915	116,343
赤津線 瀬戸駅前～赤津		58,890	57,306	56,442	158,260
計		481,748	478,225	470,067	474,779

*瀬戸市の補助路線のみ計上

資料：都市計画課

I - 5 交通量調査結果 (国道・県道) (平成27年度)

路線名	交通量観測地点 地名	昼間12時間自動車類交通量 上下合計			24時間
		小型車 (台)	大型車 (台)	合計 (台)	小型車 (台)
一般国道 155号	上之山町2丁目	6,664	1,732	8,396	9,520
〃	西追分町	6,292	326	6,618	7,630
一般国道 248号	新道町	13,089	1,949	15,038	17,568
〃	広之田町	7,516	1,947	9,463	9,776
〃	下半田川町	6,374	1,705	8,079	8,841
一般国道363号	西寺山町	12,835	1,518	14,353	17,110
〃	片草町	1,277	104	1,381	1,660
県道 名古屋多治見線15号	県15号上単路部	3,579	359	3,938	4,959
県道 瀬戸環状線22号	高根町2丁目	10,644	899	11,543	13,599
〃	平町2丁目	8,950	711	9,661	11,424
県道 瀬戸設楽線33号	川合町	5,159	804	5,963	6,432
〃	白坂町	2,799	431	3,230	3,489
県道 瀬戸大府東海線57号	幡野町	11,037	934	11,971	14,284
〃	菱野町	10,276	1,207	11,483	13,762
県道 名古屋瀬戸線61号	田端町1丁目	9,496	728	10,224	12,299
県道 定光寺山脇線207号	穴田町	10,251	1,917	12,168	13,244
県道 上半田川名古屋線208号	曾野町	1,330	140	1,470	1,602
〃	上松山町2丁目	6,134	542	6,676	7,670
県道 愛・地球博記念公園瀬戸線 209号	緑町1丁目	15,316	1,076	16,392	20,328
県道 中水野品野線 210号線	中水野町2丁目	1,756	72	1,828	2,114
県道 窯元東古瀬戸線 212号	西拜戸町	3,111	307	3,418	3,844

$$\text{昼夜率} = \frac{\text{24時間自動車類交通量}}{\text{昼間12時間自動車類交通量}}$$

$$\text{ピーク比率} = \frac{\text{ピーク時間自動車類交通量}}{\text{昼間12時間自動車類交通量}} \times 100 (\%)$$

$$\text{大型車混入率} = \frac{\text{大型車交通量}}{\text{全車交通量}} \times 100 (\%)$$

自動車交通量 上下合計		昼夜率	ピーク比率 昼間12時間 (%)	大型車混入 率昼間12時 間 (%)	平成22年度	
大型車 (台)	合計 (台)				自動車類交 通量昼間12 時間 (台)	自動車類交 通量24時間 (台)
2,262	11,782	1.40	9.4	20.6	11,585	16,335
385	8,015	1.21	11.0	4.9	7,219	8,962
3,034	20,602	1.37	10.1	13.0	14,730	19,738
2,670	12,446	1.32	10.0	20.6	10,316	14,361
2,225	11,066	1.37	12.8	21.1	9,225	12,271
2,554	19,664	1.37	9.0	10.6	14,721	19,285
115	1,775	1.29	20.8	7.5	1,664	2,089
461	5,420	1.38	14.9	9.1	4,635	6,447
1,522	15,121	1.31	9.7	7.8	10,832	14,190
1,232	12,656	1.31	10.1	7.4	10,212	13,582
1,081	7,513	1.26	13.4	13.5	3,345	4,248
581	4,070	1.26	18.2	13.3	3,345	4,248
1,637	15,921	1.33	9.4	7.8	11,752	15,395
1,493	15,255	1.33	9.2	10.5	10,803	14,759
924	13,223	1.29	10.3	7.1	11,330	15,029
2,574	15,818	1.30	11.4	15.8	8,966	11,745
177	1,779	1.21	16.9	9.5	1,647	2,158
875	8,545	1.28	12.9	8.1	7,413	9,711
2,457	22,785	1.39	10.9	6.6	18,036	24,168
134	2,248	1.23	11.2	3.9	2,089	2,799
463	4,307	1.26	11.9	9.0	3,256	4,330

資料：都市計画課（国土交通省「全国道路・街路交通情勢調査」）

I-6 車種別保有自動車数

年	車種区分 保有自動車数	登				録				普通乗合
		総数		普通貨物		小型貨物		被けん引車		
		自家用	営業用	自家用	自家用					
平成 29年	88,533	57,065	55,855	1,210	2,064	1,303	3,474	3,430	32	88
30	88,862	57,189	55,920	1,269	2,141	1,354	3,464	3,420	33	87
31	89,108	57,234	55,940	1,294	2,193	1,369	3,515	3,468	35	85
令和 2年	89,060	56,965	55,665	1,300	2,261	1,413	3,541	3,495	54	77
3	89,317	57,115	55,879	1,236	2,313	1,486	3,643	3,597	57	77

注1) 救急車, 消防車, タンクローリーなど特種の用途に使用されるものである。

2) ロードローラー, フォークリフトなど特殊の構造をしたものである。

3) エンジンの総排気量が250ccを超えるものである。

4) 検査対象外車両を含まない。

I-7 軽自動車等保有状況

年度	車種区分 計	原 動 機 付 自 転 車			軽 自 動 車		
		*50cc 以下	90cc 以下	125cc 以下	二 輪 126cc ~ 250cc	三 輪	四 輪 貨 物
平成 29年度	38,720	5,082 (64)	388	984	1,495	-	5,241
30	38,744	4,894 (65)	378	1,030	1,489	-	5,147
令和 元年度	38,691	4,621 (67)	384	1,079	1,490	-	5,088
2	38,742	4,427 (61)	382	1,118	1,508	-	5,080
3	38,787	4,227 (58)	393	1,184	1,576	1	5,043

*原付50cc以下欄の () 内は、再掲でミニカー

I-8 セと赤津・せと品野インターチェンジ交通量

年 月	令和2年				3			
	せと品野		せと赤津		せと品野		せと赤津	
	入	出	入	出	入	出	入	出
1月	46,375	45,319	66,987	65,324	39,394	38,828	53,806	52,033
2月	45,447	44,253	64,897	61,085	41,076	40,565	54,563	51,811
3月	48,242	47,316	67,889	64,670	48,529	47,745	67,459	64,617
4月	36,146	35,029	45,850	43,163	47,022	46,847	63,672	60,421
5月	33,995	33,965	45,214	42,394	42,136	42,157	57,052	54,550
6月	43,222	43,096	62,184	59,162	43,215	43,584	57,880	54,718
7月	44,687	43,950	62,726	58,788	45,724	45,415	63,948	61,635
8月	45,483	45,188	61,987	60,254	42,120	42,052	57,671	55,855
9月	48,735	48,718	65,831	64,579	42,620	42,280	61,180	59,005
10月	51,367	50,982	68,776	67,376	50,439	50,124	74,610	73,290
11月	53,023	53,274	69,362	68,837	50,909	50,126	71,903	71,323
12月	46,703	45,779	63,193	60,640	46,282	45,745	64,695	62,437
合計	543,425	536,869	744,896	716,272	539,466	535,468	748,439	721,695

資料：中日本高速道路株式会社名古屋支社

各年3月末日現在 単位：台

動 車							小型二輪 3)	軽自動車 4)
小型乗合	普通乗用		小型乗用		特種用途 1)	大型特殊 2)		
	自家用	自家用	自家用	自家用				
67	24,028	24,001	25,800	25,633	946	566	1,987	29,481
72	24,505	24,476	25,314	25,148	1,007	566	1,998	29,675
80	24,898	24,868	24,846	24,687	1,021	561	2,033	29,841
80	25,246	25,218	24,096	23,966	1,047	503	2,083	30,012
83	25,744	25,718	23,579	23,487	1,059	560	2,074	30,128

資料：中部運輸局，軽自動車については全国軽自動車協会連合会

各年度7月1日現在 単位：台

車	小型特殊自動車		二輪の小型自動車 250cc 以上	
	農耕作業用	その他		
四輪乗用				
	23,293	105	226	1,906
	23,551	110	230	1,915
	23,725	113	238	1,953
	23,866	120	237	2,004
	24,013	122	237	1,991

資料：税務課

I-9 コミュニティバス利用者数

単位：人

路線	年度			
	平成29年度	30	令和元年度	2
下半田川線 妻之神～イオン瀬戸みずの店 (新瀬戸駅)	1,910	3,702	4,855	3,964
曾野線 しなのバスセンター～ イオン瀬戸みずの店(新瀬戸駅)	8,619	9,676	10,136	9,112
上半田川線 上半田川転回場～バロー品野店	4,976	4,565	5,108	4,580
片草線 片草町民会館～バロー品野店	4,473	3,750	3,683	3,088
岩屋堂線 岩屋堂～しなのバスセンター	4,144	4,211	4,632	4,256
本地線 愛知医大～瀬戸口駅(陶生病院)	7,034	7,116	6,885	5,577
上之山線 八草駅～瀬戸駅前	30,412	30,769	31,179	23,198
こうはん線 陶生病院～イオン瀬戸みずの店	31,785	32,547	33,336	25,170
計	93,353	92,634	99,814	78,945

* () 内のバス停は一部の便が運行

資料：都市計画課

I-10 愛知環状鉄道駅別乗降客数

単位：人

駅名	年度				
	平成28年度	29	30	令和元年度	2
山口	735,799	653,823	705,081	719,089	615,275
瀬戸口	1,429,084	1,491,019	1,523,937	1,552,398	1,254,409
瀬戸市	2,220,117	2,313,700	2,333,200	2,326,811	1,860,522
中水野	1,225,138	1,224,417	1,210,653	1,222,535	1,006,387
合計	5,610,138	5,682,959	5,772,871	5,820,833	4,736,593

*各駅の乗降客数である。

資料：都市計画課

I-11 テレビジョン受信契約数

各年度末現在

年度	区分	放送受信契約数	
		放送受信契約数	衛星契約数 (再掲)
平成28年度		43,339	19,407
29		43,862	19,923
30		44,677	20,718
令和元年度		45,276	21,973
2		45,044	22,332

資料：日本放送協会「放送受信契約数統計要覧」

I - 1 2 電話架設等の推移

各年度末現在

年 度	一般加入電話	INSネット64			INSネット1500
		事 務 用	住 宅 用	合 計	設 置 数
平成28年度	15,419	1,451	156	1,607	24
29	14,304	1,284	144	1,428	23
30	13,310	1,156	127	1,283	20
令和元年度	12,304	1,057	108	1,165	20
2	11,430	973	93	1,066	16

資料：西日本電信電話株式会社東海支店

J 土木・都市計画・住宅

J-1 道路の状況

各年4月1日現在 単位：m

区分		年		平成31年	令和2年	令和3年
		数	延長			
計		数		2,217	2,231	2,342
		延長		681,751	683,129	691,863
	幅員別 内訳	}	9.0 以上	78,657	80,017	80,734
			7.5 以上9.0 未満			
			5.5 以上7.5 未満	182,555	182,102	183,488
			4.5 以上5.5 未満	127,725	128,978	135,801
			4.5 未満	292,814	292,032	291,870
	路面別 内訳	}	砂 利	34,903	34,809	34,313
			舗 装	646,849	648,320	657,550
			舗 装 率 %	95.79	94.90	95.04
国 道		数		3	3	3
		延長		33,550	33,550	33,487
	幅員別 内訳	}	9.0 以上	7,724	7,884	7,844
			7.5 以上9.0 未満			
			5.5 以上7.5 未満	24,950	24,790	24,805
			4.5 以上5.5 未満	839	839	868
			4.5 未満	37	37	-
	路面別 内訳	}	砂 利	-	-	-
			舗 装	33,550	33,550	33,487
			舗 装 率 %	100.00	100.00	100.00
県 道		数		13	13	13
		延長		68,294	68,279	68,258
	幅員別 内訳	}	9.0 以上	12,186	12,620	12,649
			7.5 以上9.0 未満			
			5.5 以上7.5 未満	40,187	39,738	39,798
			4.5 以上5.5 未満	8,725	8,725	8,615
			4.5 未満	7,196	7,196	7,196
	路面別 内訳	}	砂 利	-	-	-
			舗 装	68,294	68,279	68,258
			舗 装 率 %	100.00	100.00	100.00
市 道		数		2,201	2,215	2,326
		延長		579,907	581,300	590,118
	幅員別 内訳	}	9.0 以上	24,611	24,638	24,977
			7.5 以上9.0 未満	34,136	34,875	35,264
			5.5 以上7.5 未満	117,418	117,574	118,885
			4.5 以上5.5 未満	118,161	119,414	126,318
			4.5 未満	285,581	284,799	284,674
	路面別 内訳	}	砂 利	34,903	34,809	34,313
			舗 装	545,005	546,491	555,805
			舗 装 率 %	93.98	94.01	94.19

*端数処理のため合計が合わない場合がある。 資料：国道・県道は愛知県尾張建設事務所、市道は維持管理課
愛知県道路維持課(県管理)・名古屋国道工事事務所(国土交通
省管理)

J-2 急傾斜地崩壊危険区域

令和3年4月1日現在

区 域 名	地 形			地 質	人 家	指 定 日	崩 壊 防 止 工 事
	勾 配 (度)	長 さ (m)	高 さ (m)				
東 権 現 町 区 域	48	30	5	砂	9	昭 45. 1. 28	完 了
須 原 町 区 域	40	160	12	砂質粘土ローム	9	46. 10. 20	完 了
紺 屋 田 町 区 域	50	75	10	砂	5	47. 3. 31	完 了
東 吉 田 町 区 域	80	224	15	第 3 紀 層 砂 岩	21	48. 12. 24	完 了
仲 切 町 (I) 区 域	50	185	10	〃	29	48. 12. 24	完 了
藤 四 郎 町 区 域	50	95	17	花 崗 岩	6	50. 4. 18	未 完 了
仲 切 町 (II) 区 域	35	40	7	第 3 紀 層 砂 岩	8	50. 4. 18	完 了
東 郷 町 区 域	45	109	10	〃	15	52. 7. 20	一 部 完 了
進 陶 町 区 域	30	82	13	礫 交 り 砂 質 ロ ー ム	14	58. 5. 2	完 了
上 半 田 川 町 前 田 区 域	85	345	23	白 垂 紀 貫 入 岩 類	20	62. 4. 22	完 了
水 無 瀬 町 区 域	55	60	8	粘 土 交 り 砂 礫 層	8	平 3. 3. 4	完 了
落 合 町 区 域	36	440	26	硬 質 粘 土 ・ 礫 岩 (瑞 浪 層 群)	32	3. 10. 25	一 部 完 了
古 瀬 戸 町 (II) 区 域	52	195	9	礫 交 り 砂 質 ロ ー ム	13	6. 4. 13	完 了
水 北 町 (I) 区 域	46	210	11	礫 岩 (瑞 浪 層 群)	13	12. 3. 24	完 了
片 草 町 - 1 ・ 片 草 町 - 2 区 域	52	320	22	風 化 花 崗 岩	6	20. 2. 8	完 了
西 吉 田 町 ・ 見 付 町 区 域	51	129	10	礫 交 り 土 砂 (矢 田 川 累 層)	19	30. 3. 9	一 部 完 了
計 16 か 所					227		

資料：維持管理課

J-3 橋梁の状況

各年4月1日現在 延長単位：m

区 分		年	平 成 30 年	31	令 和 2 年	3
			計	永 久 橋	数 421 延長 5,117	423 5,203
計	木 橋	数	-	-	-	-
		延長	-	-	-	-
計	総 合 計	数	421	423	423	423
		延長	5,117	5,203	5,203	5,164
国 道	永 久 橋	数	39	40	40	39
		延長	669	751	751	720
	木 橋	数	-	-	-	-
		延長	-	-	-	-
計	総 合 計	数	39	40	40	39
		延長	669	751	751	720
県 道	永 久 橋	数	76	76	76	76
		延長	1,216	1,210	1,210	1,210
	木 橋	数	-	-	-	-
		延長	-	-	-	-
計	総 合 計	数	76	76	76	76
		延長	1,216	1,210	1,210	1,210
市 道	永 久 橋	数	306	307	307	308
		延長	3,232	3,242	3,242	3,234
	木 橋	数	-	-	-	-
		延長	-	-	-	-
計	総 合 計	数	306	307	307	308
		延長	3,232	3,242	3,242	3,234

資料：国道・県道は愛知県尾張建設事務所、市道は維持管理課

J-4 都市計画道路

路線番号	路線名	起 点
1・3・4	東海環状自動車道	瀬戸市上半田川町
3・2・259	第3環状線	尾張旭市大字新居字海老蔓
3・3・289	瀬戸環状西部線	瀬戸市北みずの坂3丁目
3・4・287	瀬戸新居線	尾張旭市桜ヶ丘町二丁目
3・4・300	名古屋瀬戸線	〃 印場元町二丁目
3・4・268	旭南線	〃 東名西町二丁目
3・4・256	瀬港線	〃 北本地ヶ原町一丁目
3・4・290	玉野川森林公園線	〃 大字新居字海老蔓
3・3・288	瀬戸川プロムナード線	瀬戸市山脇町
3・3・258	瀬戸環状東部線	〃 広之田町
3・3・353	瀬戸環状北部線	〃 八床町
3・3・269	穴田春雨線	〃 八床町
3・3・279	塩塚線	〃 春雨町
3・4・272	鹿乗共栄線	〃 鹿乗町
3・3・257	瀬戸大府東海線	〃 陶本町1丁目
3・4・309	菱野線	〃 見付町
3・4・254	品野線	〃 広之田町
3・5・326	定光寺線	〃 水北町
3・5・507	川北汗干線	〃 川北町2丁目
3・5・313	汗干山脇線	〃 汗干町
3・5・351	本山線	〃 東安戸町
3・5・323	品野古瀬戸線	〃 落合町
3・5・267	赤津線	〃 古瀬戸町
3・5・251	記念橋上之山線	〃 栄町
3・2・514	宮川線	〃 深川町
3・4・350	本郷線	〃 内田町2丁目
3・4・505	小田妻線	〃 小田妻町1丁目
3・4・506	上水野線	〃 ひまわり台3丁目
3・4・508	十三橋線	〃 安戸町
3・4・504	追分線	〃 小金町
3・4・511	八幡線	〃 緑町2丁目
3・4・512	山口線	〃 石田町
3・4・503	海老弦線	〃 みずの坂3丁目
3・5・513	立石線	〃 みずの坂2丁目
3・4・509	せと品野インター線	〃 上品野町
3・4・501	上志段味水野線	〃 北みずの坂3丁目
3・4・510	中水野駅前線	〃 内田町2丁目
3・4・502	陣屋線	〃 東松山町
7・5・501	品野西1号線	〃 品野町6丁目
7・5・502	品野西2号線	〃 品野町6丁目
8・7・501	新瀬戸駅前線	〃 東横山町

令和4年1月1日現在 単位：m

終 点	延 長	車線の数	幅 員
瀬戸市上山路町	約 10,050	4車線	23.5
〃 南山口町	約 8,370	4車線	30
尾張旭市大字新居字海老蔓	約 2,460	4車線	25
瀬戸市東松山町	約 6,580	4車線	20
〃 祖母懐町	約 9,090	2車線	16
〃 石田町	約 7,680	4車線	20
〃 共栄通2丁目	約 5,580	2車線	16
〃 西本地町2丁目	約 4,280	2車線	16
〃 西古瀬戸町	約 1,670	2車線	24
〃 南山口町	約 9,170	4車線	25
〃 広之田町	約 1,950	4車線	25
〃 春雨町	約 3,750	4車線	25
〃 鐘場町	約 1,590	4車線	25
〃 共栄通2丁目	約 6,020	2車線	20
豊明市栄町元屋敷	約 24,990	4車線	22
瀬戸市南山口町	約 3,000	4車線	20
〃 白岩町	約 2,390	2車線	16
〃 上松山町1丁目	約 2,790	2車線	12
〃 汗干町	約 2,110	2車線	12
〃 山脇町	約 1,450	2車線	12
〃 栄町	約 900	2車線	12
〃 古瀬戸町	約 3,130	2車線	12
〃 八王子町	約 2,520	2車線	12
〃 上之山町3丁目	約 5,690	2車線	12
〃 東本町1丁目	約 290	2車線	36
〃 やまて坂3丁目	約 1,800	2車線	16
〃 水南町	約 2,110	2車線	16
〃 上水野町	約 1,940	2車線	20
〃 陶原町3丁目	約 480	2車線	16
〃 共栄通1丁目	約 440	2車線	16
〃 宝ヶ丘町	約 1,280	2車線	16
〃 山口町	約 1,230	2車線	16
〃 みずの坂2丁目	約 640	2車線	16
〃 みずの坂4丁目	約 1,430	2車線	14
〃 上品野町	約 300	2車線	19
〃 内田町2丁目	約 1,080	2車線	16
〃 内田町2丁目	約 70	2車線	16
〃 東安戸町	約 1,620	2車線	20
〃 品野町6丁目	約 500	2車線	12
〃 品野町4丁目	約 550	2車線	12
〃 東横山町	約 80	—	6.3

資料：都市計画課

J-5 都市公園・墓苑

名 称	位 置	計画面積	供用面積
合 計		180.30	118.65
さくら公園	宮地町地内	1.30	1.30
磁祖公園	東安戸町、窯神町、道泉町、西谷町地内	12.10	1.50
南公園	西茨町、萩殿町1・3丁目、東権現町、東茨町、原山町地内	27.60	16.40
東公園	中山町、一里塚町地内	18.12	18.12
市民公園	上本町、小田妻町2丁目、上松山町2丁目地内	40.90	36.30
陶祖公園	藤四郎町、須原町、東印所町、紺屋田町地内	11.80	5.80
深川公園	宮脇町、須原町地内	0.25	0.25
效範公園	效範町1丁目地内	0.11	0.11
わかば公園	平町1丁目地内	0.20	0.20
川西公園	川西町2丁目地内	0.38	0.38
田端公園	田端町1丁目地内	0.30	0.30
平町公園	平町3丁目地内	0.94	0.94
根ノ鼻公園	南山町2丁目地内	0.19	0.19
南山公園	南山町1丁目地内	0.19	0.19
さつき東公園	さつき台2丁目地内	0.14	0.14
さつき西公園	〃	0.14	0.14
すみれ東公園	すみれ台5丁目地内	0.09	0.09
すみれ西公園	すみれ台3丁目地内	0.08	0.08
ひまわり公園	ひまわり台1丁目地内	0.14	0.14
はぎ公園	はぎの台1丁目地内	0.20	0.20
ききょう公園	ききょう台2丁目地内	0.44	0.44
あじさい公園	上之山町2丁目、吉野町地内	0.49	0.49
こぶし公園	上之山町2丁目地内	0.10	0.10
やまぶき公園	〃	0.11	0.11
みずの坂北公園	本郷町地内	0.53	0.53
みずの坂南公園	みずの坂2丁目地内	0.51	0.51
やまて坂北公園	ひまわり台5丁目地内	0.25	0.25
やまて坂東公園	やまて坂2丁目地内	0.33	0.33
やまて坂南公園	やまて坂1丁目地内	0.25	0.25
やまて坂西公園	やまて坂3丁目地内	0.11	0.11
後田公園	品野町4丁目地内	0.10	0.10
天白公園	品野町6丁目地内	0.10	0.10
向山公園	品野町4丁目地内	0.18	0.18
平芝公園	品野町6丁目地内	0.20	0.20
塩草1号公園	塩草町地内	0.32	0.32

名 称	位 置	計画面積	供用面積
塩草2号公園	塩草町地内	0.39	0.39
塩草3号公園	塩草町地内	0.10	0.10
塩草4号公園	塩草町地内	0.19	0.19
塩草5号公園	塩草町地内	0.10	-
塩草6号公園	塩草町地内	0.10	0.10
塩草7号公園	塩草町地内	0.10	0.10
みずの坂中央公園	みずの坂5丁目、北みずの坂2丁目地内	1.09	1.09
ふれあいの森	上之山町2丁目地内	0.63	0.63
宮前公園	深川町地内	0.36	0.36
ゆり公園	ゆりの台地内	0.09	0.09
八幡公園	八幡台6丁目地内	0.55	0.55
萩山北公園	萩山台3丁目地内	0.95	0.95
萩山南公園	萩山台8丁目地内	0.14	0.14
五位塚北公園	五位塚町地内	0.19	0.19
五位塚東公園	〃	0.09	0.09
五位塚西公園	〃	0.20	0.20
瀬戸川緑地	共栄通7丁目10番地先から追分町64番1地先まで	3.64	3.64
宮川モール	末広町1・2丁目地内	0.11	0.11
北松山公園	北松山町2丁目、さつき台5丁目地内	0.81	0.81
北松山南公園	北松山町1丁目地内	0.15	0.15
北松山東公園	北松山町2丁目地内	0.09	0.09
松山公園	東松山町地内	3.07	3.07
さつき南公園	さつき台4・5丁目地内	0.97	0.97
印所公園	東印所町地内	0.30	0.30
菱野団地中央広場	菱野台1丁目地内	0.20	0.20
白山公園	東赤重町2丁目地内	1.01	1.01
釜ヶ洞公園	白山町2丁目地内	0.31	0.31
みどり公園	緑町2丁目地内	0.39	0.39
唐沢公園	ふじの台2丁目地内	0.29	0.29
ふじ公園	〃 3丁目地内	0.17	0.17
西陵公園	〃 1丁目地内	1.87	1.87
東松山公園	東松山町地内	0.25	0.25
瀬戸万博記念公園	上之山町2丁目・吉野町地内	0.79	0.79
春雨墓苑	春雨町、川合町地内	33.64	12.27
矢田川河川緑地	川西町1・2丁目、西原町2丁目、西本地町2丁目、小坂町地内	7.70	-
(仮称)京町地内都市緑地	京町1丁目地内	0.08	-

資料：建設課・生活安全課

J-6 市道の舗装状況

各年度末現在 単位：m

年度	区分	本舗装	簡易舗装	年度計	累計	舗装率 (%)
平成28年度		3,260	440	3,700	541,933	93.80
29		1,768	△318	1,450	543,383	93.87
30		1,679	△57	1,622	545,005	93.98
令和元年度		1,685	△199	1,486	546,491	94.01
2		9,296	18	9,314	555,805	94.19

資料：維持管理課

J-7 用途地域の現況

令和4年1月1日現在

種類	面積 (ha)	割合 (%)	種類	面積 (ha)	割合(%)
合計	約2,610.33	100.00			
第1種低層住居専用地域	約508.34	19.5	商業地域	約107.46	4.1
第2種低層住居専用地域	約7.29	0.3	準工業地域	約656.44	25.1
第1種中高層住居専用地域	約432.71	16.6	工業地域	約129.15	4.9
第1種住居地域	約574.32	22.0	工業専用地域	約113.72	4.4
第2種住居地域	約3.97	0.2			
準住居地域	約29.98	1.1			
近隣商業地域	約46.95	1.8			

資料：都市計画課

J-8 県営及び公社住宅

令和3年12月1日現在

県営住宅				公社住宅				
住宅名	所在地	戸数	団地名	所在地	戸数	団地名	所在地	戸数
合計		3,962	合計		293			
瀬戸	小田妻町	70	菱野	菱野台	54			
水野	効範町	34	菱野第2	菱野台	45			
松ヶ丘	東山町	290	菱野第3	菱野台	24			
西山	西山町	100	菱野第4	萩山台	50			
原山	原山台	1,219	水野第1	松原町	48			
萩山	萩山台	1,002	水野第2	松原町	48			
八幡	八幡台	1,079	水野第3	効範町	24			
瀬戸	東赤重町 白山町	168						

資料：愛知県住宅供給公社

J-9 市営住宅

令和3年4月1日現在

住 宅 名	所 在 地	戸 数
合 計		208
水 無	瀬原 山 町	6
赤	津窠 元 町	24
山	口上 之 山 町	18
南	山上 之 山 町	15
十 軒	家内 田 町	50
八	床八 床 町	4
森 屋	敷中 品 野 町	5
東	山品 野 町	2
広 之	田広 之 田 町	36
井	山井 山 町	48

J-10 家屋（木造）の用途別棟数・床面積

年	種別	合計	専用	併用	農家等	附属家	工場・倉庫	浴場
平成 29年	棟数	48,597	34,750	685	-	11,546	765	-
	床面積	3,812,772	3,227,235	77,204	-	334,995	58,793	-
30	棟数	48,493	34,968	679	-	11,228	747	-
	床面積	3,840,936	3,264,298	76,633	-	322,118	57,331	-
31	棟数	48,385	35,128	669	-	10,963	729	-
	床面積	3,868,267	3,294,923	76,180	-	314,067	53,311	-
令和 2年	棟数	48,415	35,397	663	-	10,722	726	-
	床面積	3,905,047	3,335,136	75,996	-	307,579	52,784	-
3	棟数	48,341	35,596	654	-	10,458	717	-
	床面積	3,933,467	3,370,365	75,295	-	299,943	52,073	-

J-11 家屋（非木造）の用途別棟数・床面積

各年1月1日現在 床面積単位：㎡

年	種別	合計	事務所・ 店舗・百貨店・ 銀行	住宅・ アパート	ホテル・病院	工場・倉庫・ 市場	その他
平成 29年	棟数	21,588	1,448	11,582	111	6,697	1,750
	床面積	4,353,773	568,524	1,926,601	77,240	1,706,941	74,467
30	棟数	21,592	1,437	11,641	108	6,651	1,755
	床面積	4,401,465	566,556	1,933,083	78,552	1,738,628	84,646
31	棟数	21,528	1,437	11,641	111	6,585	1,754
	床面積	4,451,642	590,432	1,938,983	79,535	1,758,219	84,473
令和 2年	棟数	21,540	1,419	11,691	110	6,559	1,761
	床面積	4,467,560	589,704	1,944,736	78,194	1,771,201	83,725
3	棟数	21,539	1,421	11,712	99	6,528	1,779
	床面積	4,492,495	596,048	1,950,142	77,564	1,782,747	85,994

資料：税務課

各年1月1日現在 床面積単位：㎡

劇場・映画館・病院	共同住宅・寄宿舍	事務所・銀行・店舗	土蔵	旅館等
14	322	436	57	22
1,838	80,243	27,988	1,886	2,590
14	337	445	55	20
1,838	85,790	28,603	1,843	2,482
14	359	448	55	20
1,838	94,289	29,334	1,843	2,482
14	364	456	53	20
1,838	96,307	31,144	1,781	2,482
14	365	464	53	20
1,838	98,094	31,596	1,781	2,482

資料：税務課

J-12 建物・世帯及び世帯人員

区 分	平成 25 年					総 数
	総 数	持 ち 家	借 家	専用住宅	店舗その他併用住宅	
住宅数	49,750	37,000	12,290	48,610	1,140	50,790
世帯数	50,200	37,340	12,400	49,050	1,150	51,040
世帯人員数	128,830	104,790	23,380	125,750	3,080	127,070
1住宅あたり居住室数	5.01	5.72	2.86	4.98	6.03	4.86
1住宅あたり延べ面積 (㎡)	101.39	119.54	46.76	100.34	146.79	99.46

- ・総数は居住住宅数であり、住宅でない建物は含んでいない。
- ・統計表の数値は、表章単位未満の位で四捨五入しているため、総数と内訳の合計は必ずしも一致しない。
- ・調査は標本調査であるため、統計表の数値は標本誤差を含んでいる。
- ・「総数」「専用住宅」「店舗その他の併用住宅」については、住宅の所有の関係「不詳」を含む。

J-13 高齢者等のための設備状況別住宅数

区 分	総 数	高 齢 者 の た め						
		総 数	手 す り が あ					
			総 数	玄 関	ト イ レ	浴 室	脱 衣 所	廊 下
住宅総数	50,790	28,180	24,040	7,720	12,760	13,040	1,970	3,130
専用住宅	50,130	27,850	23,760	7,650	12,650	12,930	1,950	3,070
持ち家	35,720	23,850	20,640	5,810	10,750	11,190	1,320	2,820
借家	12,270	4,000	3,130	1,840	1,910	1,750	630	250
店舗その他の併用住宅	660	330	270	70	110	100	30	60
(再掲) 高齢者対応型共同住宅数	3,860	3,360	2,540	1,300	1,820	2,230	600	360

- ・総数は居住住宅数であり、住宅でない建物は含んでいない。
- ・高齢者等のための設備状況「不詳」を含む。
- ・複数回答であるため、内訳の合計と総数は必ずしも一致しない。
- ・専用住宅の所有の関係「不詳」を含む。

各年10月1日現在

30		専用住宅	店舗その他併用住宅
持ち家	借家		
36,290	12,330	50,130	660
36,530	12,330	50,380	660
99,130	22,350	125,560	1,510
5.55	2.85	4.86	5.09
116.58	49.05	99.32	110.29

資料：政策推進課（愛知県「住宅・土地統計調査」）

平成30年10月1日現在

の設備がある							高齢者のための設備はない
る		またぎやす い高さの 浴槽	廊下などの 幅が車椅子 で通行可能 な幅	段差のない 屋内	道路から 玄関まで 車椅子で 通行可能	階段	
居住室	その他						
16,350	600	400	11,350	8,330	11,490	5,550	20,430
16,110	580	380	11,240	8,300	11,440	5,520	20,140
15,180	550	360	9,800	6,990	9,540	4,190	11,870
940	20	20	1,440	1,300	1,900	1,330	8,280
230	30	20	100	40	50	30	290
220	70	-	2,040	2,380	2,710	2,500	500

資料：政策推進課（愛知県「住宅・土地統計調査」）

J-14 建築年別居住世帯数

年	25									
	住宅総数	昭和35年以前	昭和36年～45年	昭和46年～55年	昭和56年～平成2年	平成3年～7年	平成8年～12年	平成13年～17年	平成18年～22年	平成23年～25年9月
建築の時期										
住宅の種類・構造										
総数	49,750	2,710	3,330	10,130	8,950	4,930	6,800	4,310	4,610	1,200
(種類)										
専用住宅	48,610	2,570	3,200	9,850	8,750	4,830	6,690	4,260	4,580	1,200
店舗その他の併用住宅	1,140	140	130	280	200	100	120	50	30	-
(構造)										
木造	14,900	2,120	1,780	3,760	2,780	1,130	1,050	520	570	320
防火木造	15,760	520	660	1,810	2,480	1,690	2,640	1,960	2,570	550
非木造	19,100	60	900	4,550	3,680	2,120	3,130	1,820	1,470	330

- ・総数は居住住宅数であり、住宅でない建物は含んでいない。
- ・統計表の数値は、表章単位未満の位で四捨五入しているため、総数と内訳の合計は必ずしも一致しない。
- ・調査は標本調査であるため、統計表の数値は標本誤差を含んでいる。
- ・総数には建築の時期「不詳」を含む。

J-15 住宅の建て方及び階数別住宅数

年	25													
	総数	一戸建			長屋建			共同住宅						その他
		総数	1階	2階以上	総数	1階	2階以上	総数	1階	2階	3～5	6～10	11階以上	
住宅総数	49,750	33,740	4,390	29,360	1,200	560	640	14,560	-	2,860	6,550	3,130	2,010	250
木造	14,900	13,610	3,310	10,300	660	460	210	550	-	550	-	-	-	80
防火木造	15,760	15,160	830	14,330	180	110	70	410	-	410	-	-	-	20
非木造	19,100	4,990	250	4,740	360	-	360	13,600	-	1,900	6,560	3,130	2,010	160

- ・総数は居住住宅数であり、住宅でない建物は含んでいない。
- ・統計表の数値は、表章単位未満の位で四捨五入しているため、総数と内訳の合計は必ずしも一致しない。
- ・調査は標本調査であるため、統計表の数値は標本誤差を含んでいる。
- ・総数には建築の時期「不詳」を含む。

J-16 着工建築物の工事件数

単位：件

年	平成29年	30	令和元年	2	3
工事件数	672	735	755	635	688

資料：都市計画課

J-17 構造別着工建築物の床面積

年	構造	床面積			
		合計	木造	鉄骨鉄筋 コンクリート造	鉄筋コンクリート造
平成 29年		140,333	66,737	2890	344
30		142,209	68,611	312	27,330
令和 元年		120,720	70,222	126	9,869
2		97,469	59,953	-	624

各年10月1日現在

30									
住宅総数	昭和45年 以前	昭和46年 ～55年	昭和56年 ～平成2年	平成3年 ～7年	平成8年 ～12年	平成13年 ～17年	平成18年 ～22年	平成23年 ～27年	平成27年 ～30年9月
50,790	4,870	9,360	7,240	6,400	5,050	3,100	4,670	4,060	1,710
50,130	4,690	9,250	7,140	6,320	5,020	3,070	4,660	4,050	1,690
660	190	100	100	70	30	30	20	10	10
16,510	3,230	4,140	2,900	1,420	1,010	610	710	630	280
15,700	580	1,460	2,160	1,300	2,010	1,580	2,280	2,220	980
18,580	1,060	3,750	2,180	3,670	2,030	910	1,680	1,210	450

資料：政策推進課（愛知県「住宅・土地統計調査」）

各年10月1日現在

30													
総数	一戸建			長屋建			共同住宅						その他
	総数	1階	2階以上	総数	1階	2階以上	総数	1階	2階	3～5	6～10	11階以上	
50,790	33,320	3,920	29,400	1,560	470	1,090	15,880	-	4,510	4,940	3,790	2,640	30
16,510	15,570	3,100	12,460	640	440	210	280	-	280	-	-	-	10
15,700	14,490	490	14,000	180	30	150	1,030	-	1,030	-	-	-	-
18,580	3,260	320	2,930	740	-	740	14,570	-	3,200	4,940	3,790	2,640	10

資料：政策推進課（愛知県「住宅・土地統計調査」）

単位：㎡

鉄骨造	コンクリート ブロック造	その他
70,016	22	324
45,484	41	431
40,335	-	168
36,839	-	53

資料：都市計画課（国土交通省「建築統計年報」）

J-18 公共下水道の概要(全体計画) 令和3年4月1日現在

処理面積 (整備済)(ha)	処理計画 面積(ha)	現在処理 人口	計画処理 人口	処理場 設置数(か所)
1,523	2,932	86,883	112,357	2

資料：下水道課

J-19 下水道管きよ

区分 年度	延 長	管 径 別 延		
		400 mm 未 満	400 ~ 1,000 mm 未 満	1,000 ~ 1,500 mm 未 満
平成 29年度	436,180	368,574	51,004	9,955
30	448,312	380,706	51,004	9,955
31	458,953	391,347	51,004	9,955
令和 2年度	467,089	399,483	51,004	9,955
3	472,907	405,301	51,004	9,955

J-20 公共下水道の状況

区分 年度	行 政 区 域		浄 化 センター名	処 理 区 域		処理区域内下水道接続数		処 理 面 整備済[d]
	世 帯 数	人 口 [a]		世 帯 数	人 口 [b]	世 帯 数	人 口 [c]	
平成 29年度	54,916	130,298	西 部 水 野	27,171	63,519	21,481	52,449	1,019.5
				5,944	15,908	5,479	14,823	372.5
30	55,388	129,900	西 部 水 野	28,388	65,576	22,485	54,531	1,058.3
				5,951	15,836	5,528	14,863	371.9
31	55,942	129,550	西 部 水 野	30,131	69,075	23,201	55,590	1,099.0
				6,024	15,772	5,578	14,883	371.9
令和 2年度	56,666	129,410	西 部 水 野	30,938	69,963	24,542	57,655	1,131.8
				6,056	15,530	5,643	14,790	371.9
3	57,163	129,096	西 部 水 野	31,920	71,468	25,605	59,358	1,150.7
				6,088	15,415	5,718	14,625	371.9

J-21 土地区画整理事業の概要

名 称	認 可 年 月	施 行 区 分	施 行 主 体	面 積 (ha)
美濃之池土地区画整理事業	昭和 10 年 7 月	施行済	組合施行	11.7
瀬戸西部土地区画整理事業	昭和 33 年 8 月	施行済	市施行	74.3
瀬戸南部土地区画整理事業	昭和 50 年 2 月	施行済	組合施行	52.6
水野特定土地区画整理事業	平成 2 年 10 月	施行済	公団施行	68.0
瀬戸品野西土地区画整理事業	平成 3 年 1 月	施行済	組合施行	18.9
瀬戸幡野東土地区画整理事業	平成 5 年 3 月	施行済	組合施行	4.5
山手特定土地区画整理事業	平成 8 年 6 月	施行済	公団施行	27.7
瀬戸塩草土地区画整理事業	平成 14 年 8 月	施行中	組合施行	43.4

各年度4月1日現在 単位：m

長		内		訳	
1,500～2,000mm未満		2,000mm		以 上	
	5,335				1,312
	5,335				1,312
	5,335				1,312
	5,335				1,312
	5,335				1,312

資料：下水道課

各年度4月1日現在

積(ha)	下水道普及率(%) [b/a]	水洗化率(%) [c/b]	整備率(%) [d/e]	処 理 水 量 (m ³)		
				年 総 量	日 平 均 量	晴 天 時 最 大
2,158.8	61.0	82.6	47.2	5,909,359	16,190	17,591
783.2		93.2	47.6	1,676,504	4,593	5,699
2,158.8	62.7	83.2	49.0	6,212,919	17,022	19,821
783.2		93.9	47.5	1,706,977	4,677	5,837
2,158.8	65.5	80.5	50.9	6,295,162	17,247	20,259
783.2		94.4	47.5	1,712,013	4,690	5,857
2,143.1	66.1	82.4	52.8	6,430,645	17,570	21,870
789.3		95.2	47.1	1,699,549	4,644	5,598
2,143.1	67.3	83.1	53.7	6,275,345	17,193	20,959
789.3		94.9	47.1	1,705,448	4,672	6,474

資料：下水道課・処理水量については浄化センター

令和4年1月1日現在

事 業 費		公 共 用 地 率 (%)		減 歩 率 (%)			施 行 期 間	権 利 者 (人)
総 額 (千 円)	m ² 当 たり (円)	前	後	公 共 用 地	保 留 地	計		
30	0.26	-	-	-	-	-	S.10.7-17.6	-
246,000	331	5.97	24.45	12.86	9.38	22.24	S.33.8-41.3	523
4,984,600	9,476	7.97	24.15	17.40	15.75	33.15	S.50.2-62.3	404
26,058,928	38,322	10.64	33.56	25.70	24.30	50.00	H.2.10-19.5	395
3,043,000	16,101	7.08	26.21	20.31	13.77	34.08	H.3.1-23.3	319
1,362,500	30,278	28.47	37.12	12.08	27.26	39.34	H.5.3-25.7	95
7,822,437	28,240	11.62	35.31	26.80	23.50	50.30	H.8.6-16.6	4
7,470,000	17,212	5.01	35.83	32.42	15.93	48.35	H.14.8-R7.3	414

資料：都市計画課

K 金融・経済

K-1 預金貸出残高及び金融機関数

各年12月31日現在 単位：千円

区分 年	銀行・金庫・農業共同組合						金融 機関数
	預 金			貸 出 金			
	預 金 残 高	増 減 額	上 昇 率 (%)	貸 出 残 高	増 減 額	上 昇 率 (%)	
平成 29年	1,133,471,048	△ 18,445,883	△ 1.6	559,564,492	12,290,386	2.2	27
30	1,184,731,647	51,260,599	4.5	553,823,418	△ 5,741,074	△ 1.0	26
令和 元年	1,091,378,896	△ 93,352,751	△ 7.9	563,609,815	9,786,397	1.8	26
2	1,132,774,354	41,395,458	3.8	586,007,877	22,398,062	4.0	26
3	1,188,268,457	55,494,103	4.9	586,936,918	929,041	0.2	25

※金融機関数は支店・出張所も含む。

資料：政策推進課

K-2 たばこ売上本数

単位：千本

年 度	平成 28 年度	29	30	令和 元年度	2
売 上 本 数	170,560	162,074	150,873	146,008	124,398

年度：3月1日から翌年2月末日まで

資料：税務課

K-3 市経由融資(小規模企業等振興資金・市小口事業資金・市経営安定特別資金)状況

単位：万円

区分 年度	総 額		設 備 資 金		運 転 資 金	
	決 定 件 数	決 定 金 額	決 定 件 数	決 定 金 額	決 定 件 数	決 定 金 額
平成 28年度	245	82,858	45	16,383	200	66,475
29	259	102,061	46	14,811	213	87,250
30	241	97,597	55	22,697	186	74,900
令和 元年度	268	105,475	50	19,200	218	86,275
2	31	14,099	9	3,729	22	10,370

市経営安定特別資金は令和元年度で終了

資料：ものづくり商業振興課

K-3-1 市経由融資(小規模企業等振興資金・市小口事業資金・市経営安定特別資金)における業種別融資状況(設備資金)

単位:万円

業種		年度		平成28年度	29	30	令和元年度	2
		件数	金額					
総計		件数		45	46	55	50	9
		金額		16,383	14,811	22,697	19,200	3,729
窯業・土石製品製造業	和・洋食器	件数		1	-	1	1	-
		金額		430	-	330	150	-
	ノベルティ (置物含む)	件数		-	-	-	-	-
		金額		-	-	-	-	-
	電磁器	件数		-	-	-	-	-
		金額		-	-	-	-	-
	絵付業	件数		-	-	-	-	-
		金額		-	-	-	-	-
	窯業原料	件数		-	-	-	1	-
		金額		-	-	-	250	-
	その他	件数		-	-	-	2	1
		金額		-	-	-	300	700
	陶磁器卸小売 (ガラス含む)	件数		-	-	-	-	-
		金額		-	-	-	-	-
小売業	件数		4	3	3	3	1	
	金額		994	1,440	1,470	550	200	
サービス業	件数		10	7	9	3	4	
	金額		3,625	2,495	4,790	1,700	1,589	
飲食業	件数		4	4	3	6	-	
	金額		1,579	810	660	2,930	-	
金属製品製造業	件数		-	-	-	-	-	
	金額		-	-	-	-	-	
建設業	件数		12	19	18	19	-	
	金額		5,400	5,820	6,085	7,180	-	
その他	件数		14	13	21	15	3	
	金額		4,355	4,246	9,362	6,140	1,240	

市経営安定特別資金は令和元年度で終了

資料:ものづくり商業振興課

K-3-2 市経由融資(小規模企業等振興資金・市小口事業資金・市経
営安定特別資金)における業種別融資状況(運転資金)

単位:万円

業種		年度		平成28年度	29	30	令和元年度	2			
		件数	金額								
総計		200	66,475	213	87,250	186	74,900	218	86,275	22	10,370
窯業・土石製品製造業	和・洋食器	12	2,360	9	3,100	7	630	9	2,520	3	380
		件数	金額	金額	金額	金額	金額	金額			
	ノベルティ (置物含む)	3	100	1	400	-	-	2	620	-	-
		件数	金額	金額	金額	金額	金額	金額	金額	金額	金額
	電磁器	5	1,520	3	400	-	-	6	2,570	-	-
		件数	金額	金額	金額	金額	金額	金額	金額	金額	金額
	絵付業	1	100	-	-	3	320	1	50	-	-
		件数	金額	金額	金額	金額	金額	金額	金額	金額	金額
	窯業原料	2	1,750	3	800	1	300	1	500	-	-
		件数	金額	金額	金額	金額	金額	金額	金額	金額	金額
	その他	6	1,200	9	4,860	6	2,190	1	300	-	-
		件数	金額	金額	金額	金額	金額	金額	金額	金額	金額
	陶磁器卸小売 (ガラス含む)	-	-	-	-	-	-	-	-	-	-
		件数	金額	金額	金額	金額	金額	金額	金額	金額	金額
小売業	20	5,290	29	9,740	23	8,460	36	14,010	-	-	
	件数	金額	金額	金額	金額	金額	金額	金額	金額	金額	
サービス業	27	6,393	31	9,730	27	7,490	28	6,455	600	2	
	件数	金額	金額	金額	金額	金額	金額	金額	金額	金額	
飲食業	10	1,720	12	3,360	8	3,530	17	4,570	1,100	2	
	件数	金額	金額	金額	金額	金額	金額	金額	金額	金額	
金属製品製造業	-	-	-	-	-	-	-	-	-	-	
	件数	金額	金額	金額	金額	金額	金額	金額	金額	金額	
建設業	58	24,932	70	30,870	56	27,590	69	33,140	2,200	7	
	件数	金額	金額	金額	金額	金額	金額	金額	金額	金額	
その他	56	21,110	46	23,990	55	24,390	48	21,540	6,090	8	
	件数	金額	金額	金額	金額	金額	金額	金額	金額	金額	

市経営安定特別資金は令和元年度で終了

資料:ものづくり商業振興課

K-4 地価調査

(1) 基準地番号	(2) 基準地の所在及び 地番並びに住居表示	(3) 基準地の1平方メートル当 たりの価格(円)	(4) 基準地の 地積(m ²)	(5) 基準地の形状	(6) 基準地の 利用の現況
瀬戸(県) -1	小田妻町1丁目287番外	49,700	158	1:1.5	住宅W2
-2	上松山町1丁目158番	70,200	206	長方形1:1.5	住宅LS2
-3	幡野町81番24	62,700	165	長方形1:2	住宅LS2
-4	水南町77番	89,000	158	1:1.5	住宅W2
-5	北浦町4丁目9番外	74,700	185	1:1	住宅W2
-6	高根町1丁目125番1	70,600	147	1:3.5	住宅W2
-7	福元町96番	68,500	350	長方形1.2:1	住宅W2
-8	水北町1299番5	34,000	132	長方形1:1.5	住宅W2
-9	掛下町2丁目62番	40,000	368	1.2:1	住宅W2
-10	城ヶ根町47番75	73,500	186	長方形1:1.2	住宅W2
-11	東町1番19外	35,100	237	長方形1:2.5	住宅W2
-12	西茨町111番40	49,300	211	1:1.5	住宅W2
-13	共栄通4丁目66番外	71,500	155	台形1:1	住宅W1
-14	曾野町650番1外	16,300	431	不整形2:1	住宅W1
5-1	北山町40番1外	80,700	781	長方形1.2:1	診療所兼住宅 RC2
5-2	東横山町39番外	88,800	173	正方形1:1	診療所兼住宅 RC4
5-3	品野町3丁目312番1	37,500	105	長方形1.2:1	店舗兼住宅W2
9-1	山の田町92番1外	41,700	2,795	正方形1:1	工場
愛知(林) -10	上半田川町447番9	基準値の10アール当たり の価格(円)900,000	2,112		雑木林地 (松等)

(7) 基準地の周辺の 土地の利用の現況	(8) 基準地の前面 道路の状況	(9) 基準地につい ての水道ガス 供給施設及び 下水道の整備 の状況	(10) 基準地の鉄道その 他の主要な交通施 設との接近の状況	(11) 基準地に係る都市 計画法その他法令 の制限で主要なもの
中規模一般住宅及び県営住宅が建ち並ぶ国道背後の住宅地域	北東6.5m 道路	水道・ガス・下水	中水野 700m	1 住居 (60、200)
中規模一般住宅が多い区画整然とした住宅地域	南東6m 市道	水道・ガス	新瀬戸 1.1km	1 低専 (60、150)
中規模一般住宅が密集した住宅地域	北西4m 市道	水道・ガス・下水	瀬戸口 1.2km	1 低専 (60、150)
一般住宅を主に事務所、小工場が見られる住宅地域	南東5.5m 市道	水道・ガス・下水	新瀬戸 400m	1 住居 (60、200)
一般住宅、共同住宅、工場等が混在する住宅地域	西4.5m 市道	水道・ガス・下水	水野 600m	1 住居 (60、200)
一般住宅のほか共同住宅、農地等が見られる住宅地域	北5m 市道	水道・ガス・下水	瀬戸口 1.4km	1 住居 (60、200)
一般住宅、アパートが混在する住宅地域	北西5.8m 市道	水道・ガス・下水	瀬戸口 350m	1 中専 (50、150)
一般住宅が多い丘陵地の住宅地域	南西5.8m 市道	水道・ガス・下水	中水野 1.6km	1 低専 (50、80)
農家住宅、農地、工場等が見られる住宅地域	西4.5m 市道	水道・ガス	山口 750m	調区 (60、200)
一般住宅のほか共同住宅も見られる高台の住宅地域	西5.7m 市道	水道・ガス・下水	瀬戸口 1.4km	1 住居 (60、200)
一般住宅と製陶工場等が混在する地域	南西4.5m 市道	水道・ガス	尾張瀬戸1.8km	準工 (60、200)
中規模一般住宅が多い丘陵地の住宅地域	北4.5m 市道	水道・ガス・下水	尾張瀬戸 650m	準工 (60、200)
一般住宅を主として店舗併用住宅等が混在する住宅地域	北7m 市道	水道・ガス・下水	新瀬戸900m	準工 (60、200)
農地の中に農家住宅が集まる県道沿いの住宅地域	南東5m 県道	水道	中水野 3.9km	調区 (60、200)
低層店舗を中心に住宅等も見られる近隣商業地域	北11.2m 市道	水道・ガス・下水	水野 300m	工業 (60、200)
中小規模の店舗等が集まる駅前商業地域	北8m 市道	水道・ガス・下水	新瀬戸近接	商業 (80、400) 準防
店舗併用住宅、一般住宅が建ち並ぶ近隣商業地域	北西9m 国道 三方路	水道	尾張瀬戸 3.4km	近商 (80、200) 準防
大中規模の工場、倉庫が建ち並ぶ工業地域	北西7.5m 市道 南西側道	水道・ガス	三郷 3.3km	工業 (60、200)
標高 300m約17度の北西向傾斜地で、松等の自然林地域	1m 道路		尾張瀬戸 9km	調区 (地森計)

資料：都市計画課(愛知県「令和3年愛知県地価調査」)

K-5 地価公示

(1) 標準地番号	(2) 標準地の所在及び 地番並びに住居表示	(3) 標準地の1平 方メートル 当たりの価格 (円)	(4) 標準地 の地積(m ²)	(5) 標準地の形状	(6) 標準地の 利用の現況
瀬戸	-1 南山町3丁目28番30	83,400	168	1:1.5	住宅W2
	-2 苗場町121番2	74,900	167	台形1:1	住宅W2
	-3 平町3丁目67番外	87,800	241	1:2	住宅W2
	-4 東権現町51番59	58,900	155	1:1.5	住宅W2
	-5 石田町207番	63,400	109	1:3	住宅W2
	-6 下陣屋町157番8外	62,700	160	1:1.5	住宅W2
	-7 緑町2丁目93番	75,700	202	1.2:1	住宅W2
	-8 孫田町16番6	75,400	177	1:1.5	住宅W2
	-9 東拝戸町95番16	37,000	254	1:1	住宅W1
	-10 上松山町1丁目158番	70,200	206	1:1.5	住宅LS2
	-11 川西町1丁目20番3	73,700	147	1:1.5	住宅W2
	-12 品野町4丁目1173番	34,800	233	1:2	住宅W2
	-13 五位塚町11番425	38,900	197	1:1.2	住宅W2
	-14 水無瀬町156番5	65,600	149	1:1.5	住宅W2
	-15 西山町2丁目23番6	77,000	242	1:1.2	住宅W2
	-16 城屋敷町51番	75,400	256	1:2	住宅W1
	-17 神川町75番3	73,400	111	1:2	住宅W2
	-18 萩山台2丁目83番	59,800	236	1:1	住宅W2
	-19 さつき台3丁目46番	66,700	265	1:1.5	住宅W2
	-20 美濃池町84番1	69,000	161	1.2:1	住宅W2
	-21 北みずの坂2丁目1番27	72,600	188	1:2	住宅W2
	-22 品野町3丁目190番	31,800	175	1.5:1	住宅LS2
	-23 原山町92番	62,500	211	1:2.5	住宅W2
	-24 東本地町1丁目160番1	42,800	450	1:1	住宅LS2
	-25 山口町19番	69,600	241	1:1.5	住宅LS2

(7) 標準地の周辺の 土地の利用の現況	(8) 標準地の前面 道路の状況	(9) 標準地につい ての水道ガス 供給施設及び 下水道の整備 の状況	(10) 標準地の鉄道そ 他の主要な交通施 設との接近の状況	(11) 標準地に係る都 市計画法その他法 令の制限で主要な もの
一般住宅が建ち並ぶ区画整然とした住宅地域	北西6m市道	水道・ガス・下水	水野 800m	1 低専 (60、100)
一般住宅を中心に店舗等も見られる住宅地域	西7m市道	水道・ガス・下水	水野 700m	1 住居 (60、200)
一般住宅を主に共同住宅も見られる住宅地域	南東6m市道	水道・ガス・下水	水野 400m	1 住居 (60、200)
一般住宅の中に作業場等が混在する住宅地域	北東5.7m市道	水道・ガス・下水	尾張瀬戸 600m	1 住居 (60、200)
一般住宅のほかに共同住宅等が見られる住宅地域	北7m市道	水道・ガス	山口 1km	1 中専 (50、150)
一般住宅が建ち並ぶ高台の住宅地域	北6m道路	水道・ガス	瀬戸市役所前 700m	1 住居 (60、200)
中規模一般住宅が多い区画整理済の住宅地域	西6m市道	水道・ガス・下水	瀬戸口 1km	1 中専 (60、200)
一般住宅を中心に作業所等も見られる住宅地域	北6m市道	水道・ガス・下水	新瀬戸 400m	準工 (60、200)
一般住宅が建ち並ぶ郊外の住宅地域	南4.5m市道	水道・ガス	尾張瀬戸 2.9km	1 住居 (60、200)
中規模一般住宅が多い区画整然とした住宅地域	南東6m市道	水道・ガス	新瀬戸 1.1km	1 低専 (60、150)
一般住宅を主に工場等が見られる住宅地域	北6m市道	水道・ガス・下水	三郷 1.3km	準工 (60、200)
一般住宅が多い郊外の区画整理済の住宅地域	北6m市道	水道・ガス	尾張瀬戸 4km	1 住居 (60、200)
中規模一般住宅が多い区画整然とした住宅地域	北西6.5m市道	水道・ガス	尾張瀬戸 2.6km	1 低専 (60、150)
中規模一般住宅のほかに空地が見られる住宅地域	北西6.7m市道	水道・ガス・下水	新瀬戸 1.3km	1 住居 (60、200)
一般住宅が建ち並ぶ高台の閑静な住宅地域	東4.5m市道	水道・ガス・下水	水野 1.1km	1 低専 (60、100)
一般住宅の中に工場、寺院等が見られる住宅地域	南7m市道	水道・ガス・下水	水野 1km	1 住居 (60、200)
一般住宅と共同住宅、農地等が見られる住宅地域	南5m市道	水道・ガス・下水	瀬戸口 800m	1 中専 (50、150)
大規模住宅団地内の低層戸建住宅地域	北西6m市道	水道・ガス・下水	尾張瀬戸 2.1km	1 低専 (60、150)
中規模一般住宅が建ち並ぶ住宅地域	北6m市道	水道・ガス・下水	新瀬戸 1.7km	1 低専 (60、100)
一般住宅、小工場等が混在する住宅地域	北5m市道	水道・ガス・下水	瀬戸口 1.4km	準工 (60、200)
一般住宅が建ち並ぶ区画整然とした住宅地域	南6m市道	水道・ガス・下水	中水野 1.3km	1 低専 (60、100)
中小規模一般住宅が建ち並ぶ丘陵地の住宅地域	北西5m市道	水道・ガス	尾張瀬戸 3.7km	1 低専 (60、150)
一般住宅に事務所等が混在する既成住宅地域	北6.1m市道	水道・ガス・下水	瀬戸市役所前 1.5km	1 住居 (60、200)
農家住宅、一般住宅が混在する住宅地域	南7.0m市道、 東側道	水道・ガス	瀬戸口 1.6km	調区 (60、200)
一般住宅の中に共同住宅も見られる住宅地域	東4m市道	水道・ガス・下水	山口 250m	1 中専 (60、150)

(1) 標準地番号	(2) 標準地の所在及び 地番並びに住居表示	(3) 標準地の1平 方メートル 当たりの価格(円)	(4) 標準地 の地積(m ²)	(5) 標準地の形状	(6) 標準地の 利用の現況
-26	中水野町1丁目40番	47,300	181	1.2:1	住宅W2
-27	定光寺町928番1	19,200	354	台形1:1.2	住宅W2
-28	道泉町24番5	53,700	140	1:1.5	住宅W2
-29	上品野町1387番34	22,400	207	1:1.5	住宅W2
-30	東赤重町1丁目62番	79,000	195	1:2.5	建築中
-31	上本町317番外	36,000	250	1:1.5	住宅LS2
-32	上ノ切町3番外	42,500	171	1:2.5	住宅W2
-33	八幡台9丁目165番	61,000	243	1:1.2	住宅LS2
-34	内田町1丁目231番	36,300	199	1:1	住宅W2
-35	中畑町83番7	29,400	165	1:2	住宅W2
-36	上之山町2丁目171番355	60,200	204	1:1.5	住宅W2
-37	穴田町56番	28,700	214	台形1:1.5	住宅W2
-38	塩草町11番131	36,500	170	1:2	住宅LS2
3-1	東明町29番	7,500	1,157	不整形1:2.5	原野
5-1	幸町33番1外	88,600	1,422	台形1:1.5	店舗SRC2
5-2	共栄通6丁目11番	89,000	502	1:2.5	店舗兼事務所 S3
5-3	栄町39番8	79,300	200	台形1:1.5	店舗兼住宅 S2
5-4	西原町1丁目86番	89,500	400	台形1:1	店舗兼共同住宅 S3
5-5	福元町44番	71,700	310	1:2	店舗兼住宅 W2
5-6	緑町1丁目11番外	76,800	761	1:1	店舗兼住宅 S2
5-7	共栄通1丁目32番	83,000	416	1:2.5	店舗、事務所兼 住宅S3
9-1	暁町3番122外	30,300	8,745	台形1.2:1	工場兼事務所
13-1	南山口町190番2	2,780	2,148	不整形	山林(雑木林)

(7) 標準地の周辺の 土地の利用の現況	(8) 標準地の前面 道路の状況	(9) 標準地につい ての水道ガス 供給施設及び 下水道の整備 の状況	(10) 標準地の鉄道そ 他の主要な交通施 設との接近の状況	(11) 標準地に係る都市 計画法その他法令 の制限で主要なもの
一般住宅が建ち並ぶ丘陵地の住宅地域	東6m市道	水道・ガス・下水	中水野 1.5km	1中専 (60、150)
一般住宅、農家住宅、農地が混在する住宅地域	南東9m県道、北東側道	水道	定光寺 2.3km	調区 (60、200) 国定公(普通)
中小規模の一般住宅が建ち並ぶ高台の住宅地域	北東5m市道	水道・ガス	尾張瀬戸 500m	準工 (60、200)
一般住宅が立ち並ぶ郊外の住宅地域	北西6m市道	水道・ガス	尾張瀬戸7km	調区 (60、200)
一般住宅を主にマンション等が混在する住宅地域	北8m市道	水道・ガス・下水	瀬戸口650m	準工 (60、200)
一般住宅の中に工場等も見られる既成住宅地域	西7.8m市道	水道・ガス・下水	中水野 1.9km	準工 (60、200)
一般住宅、小工場等が混在する住宅地域	北東6m市道	水道・ガス	尾張瀬戸 850m	準工 (60、200)
一般住宅が建ち並ぶ区画整然とした住宅地域	北東6m市道	水道・ガス・下水	山口 1.6km	1低専 (60、150)
一般住宅が建ち並ぶ傾斜地の住宅地域	北6.7m市道	水道・ガス・下水	中水野 550m	1低専 (50、80)
一般住宅、工場、農地が混在する既成住宅地域	北4m市道	水道・ガス	尾張瀬戸 3.7km	1住居 (60、200)
中規模一般住宅が建ち並ぶ郊外の新興住宅地域	北6m市道	水道・ガス・下水	八草1.3km	調区 (60、200)
一般住宅と作業所が混在する住宅地域	西5.7m県道	水道	中水野 2.3km	調区 (60、200)
中小規模の一般住宅が建ち並ぶ郊外の住宅地域	南西6m市道	水道・ガス・下水	尾張瀬戸3.1km	1住居 (60、200)
農地の中に一般住宅等が見られる地域			尾張瀬戸3.8km	1住居 (60、200)
大型量販店、小売店舗等が連たんする商業地域	北西16m国道、南西側道	水道・ガス・下水	尾張瀬戸 300m	近商 (80、300) 準防
沿道型店舗等が多く見られる路線商業地域	南16m県道	水道・ガス・下水	水野 750m	近商 (80、200) 準防
小売店舗が建ち並ぶ既成の商業地域	南11m県道	水道・ガス・下水	尾張瀬戸 150m	商業 (80、400) 準防
中小規模の店舗が見られる路線商業地域	南東16m国道	水道・ガス・下水	水野 1.8km	準住居 (60、200)
店舗、一般住宅等が見られる路線商業地域	北東20m県道	水道・ガス・下水	瀬戸口 250m	近商 (80、200) 準防
低層の店舗、店舗兼住宅の多い路線商業地域	北東20m県道	水道・ガス・下水	瀬戸口 950m	準住居 (60、200)
営業所、中小店舗が建ち並ぶ路線商業地域	北16m国道	水道・ガス・下水	瀬戸市役所前 400m	商業 (80、400) 準防
中規模工場が建ち並ぶ内陸工業地域	西12m市道、北側道	水道・ガス	尾張瀬戸 2.2km	工専 (60、200)
周辺に住宅、工場、採土場等が見られる林地地域			山口1.4km	調区 (地森計)

資料：都市計画課(愛知県「令和3年地価公示」)

L 教育・文化

L-1 私立幼稚園の幼児数等

各年5月1日現在

区分 年	園数	学級数	教員数				幼児数							
			本務者		兼務者		総数		3歳		4歳		5歳	
			男	女	男	女	男	女	男	女	男	女	男	女
平成 29年	7	73	6	106	1	28	947	897	300	265	324	307	323	325
30	7	69	7	104	1	32	950	872	312	290	309	275	329	307
令和 元年	7	67	7	109	1	31	913	842	280	257	318	303	315	282
2	7	70	7	115	1	32	895	863	273	290	294	263	328	310
3	7	71	7	116	1	36	860	897	275	313	280	309	305	275

公立幼稚園なし。

資料：教育政策課（愛知県「学校基本調査」）

L-2-1 公立小学校の児童数等

区分 年	学校数		学級数				教員数（兼務者含む）			総数		
	本校	分校	総数	単式	複式	81条の学級	総数	男	女	総数	男	女
										総数	男	女
平成 29年	20	-	286	241	2	43	527	184	343	6,944	3,569	3,375
30	20	-	282	237	2	43	497	186	311	6,914	3,510	3,404
令和 元年	20	-	282	234	2	46	494	186	308	6,910	3,522	3,388
2	16	-	263	218	2	43	470	177	293	6,718	3,441	3,277
3	16	-	264	219	3	42	469	180	289	6,681	3,428	3,253

L-2-2 私立小学校の児童数等

区分 年	学校数		学級数				教員数（兼務者含む）			総数		
	本校	分校	総数	単式	複式	81条の学級	総数	男	女	総数	男	女
										総数	男	女
令和 3年	1	-	4	4	-	-	23	11	12	38	31	7

L-3-1 公立中学校の生徒数等

区分 年	学校数		学級数				教員数（兼務者含む）			生徒数		
	本校	分校	総数	単式	複式	81条の学級	総数	男	女	総数	男	女
										総数	男	女
平成 29年	8	-	120	103	-	17	272	157	115	3,419	1,719	1,700
30	8	-	118	101	-	17	267	150	117	3,398	1,724	1,674
令和 元年	8	-	115	100	-	15	269	148	121	3,325	1,710	1,615
2	7	-	116	99	-	17	269	145	124	3,361	1,761	1,600
3	7	-	116	99	-	17	275	145	130	3,351	1,734	1,617

各年5月1日現在

児童数											
1 学 年		2 学 年		3 学 年		4 学 年		5 学 年		6 学 年	
男	女	男	女	男	女	男	女	男	女	男	女
552	568	580	527	595	554	638	608	573	566	631	552
574	566	551	568	581	530	594	564	631	613	579	563
577	534	579	574	558	573	576	534	600	562	632	611
546	485	576	531	576	581	560	573	579	541	604	566
577	525	546	488	577	536	582	583	567	577	579	544

資料：教育政策課（愛知県「学校基本調査」）

各年5月1日現在

児童数											
1 学 年		2 学 年		3 学 年		4 学 年		5 学 年		6 学 年	
男	女	男	女	男	女	男	女	男	女	男	女
13	6	11	1	7	0	-	-	-	-	-	-

資料：教育政策課（愛知県「学校基本調査」）

各年5月1日現在

徒 数									前年度卒業生数		
1 学 年			2 学 年			3 学 年			総 数	男	女
総 数	男	女	総 数	男	女	総 数	男	女			
1,132	551	581	1,144	573	571	1,143	595	548	1,217	628	589
1,113	598	515	1,138	553	585	1,147	573	574	1,142	593	549
1,075	557	518	1,112	598	514	1,138	555	583	1,147	575	572
1,167	605	562	1,077	557	520	1,117	599	518	1,138	557	581
1,100	534	566	1,171	608	563	1,080	560	520	1,115	600	515

資料：教育政策課（愛知県「学校基本調査」）

L-3-2 私立中学校の生徒数等

区分 年	学校数		学級数			教員数(兼務者含む)			生			
	本校	分校	単式	複式	81条の 学級	総数	男	女	総数			1
									総数	男	女	総数
平成 29年	1	-	14	-	-	43	19	24	527	-	527	187
30	1	-	15	-	-	48	21	27	570	-	570	201
令和 元年	1	-	15	-	-	47	18	29	583	-	583	200
2	1	-	16	-	-	48	21	27	640	-	640	247
3	1	-	17	-	-	49	18	31	641	-	641	199

L-4-1 公立高等学校の生徒数等

各年5月1日現在

区分 年	学校数		教員数				総数	生徒数					
	本校	分校	本務者		兼務者			全日制			定時制		
			男	女	男	女		男	女	男	女		
平成 29年	4	-	134	82	76	45	3,144	1,509	(14)	1,570	(17)	42	23
30	4	-	140	84	75	40	2,973	1,460	(12)	1,513	(16)	35	21
令和 元年	4	-	135	81	78	48	2,881	1,443	(13)	1,438	(13)	28	21
2	4	-	130	90	79	48	2,073	1,071	(14)	1,002	(20)	29	17
3	4	-	127	89	71	39	2,586	1,303	(15)	1,283	(22)	18	10

全日制の生徒数のうち専攻科の生徒数を()書きで再掲した。

資料：政策推進課(愛知県「学校基本調査」)

L-4-2 私立高等学校の生徒数等

各年5月1日現在

区分 年	学校数		教員数				総数	生徒数			
	本校	分校	本務者		兼務者			全日制		定時制	
			男	女	男	女		男	女	男	女
平成 29年	2	-	32	40	7	33	1,175	-	1,175	-	-
30	2	-	35	38	-	-	1,159	-	1,159	-	-
令和 元年	2	-	29	40	9	31	1,174	-	1,174	-	-
2	2	-	27	44	12	28	1,217	-	1,217	-	-
3	2	-	30	38	15	36	1,223	-	1,223	-	-

資料：政策推進課(愛知県「学校基本調査」)

L-6 市立特別支援学校の児童・生徒数等

区分 年	学校数		学級数	教員数(兼務者含む)			児童										
	本校	分校		総数	総数	男	女	小 学									
			総数					1 学年		2 学年		3 学年		4 学年			
	総数	男	女	男	女	男	女	男	女	男	女	男	女				
平成 29年	1	-	23	60	22	38	63	35	28	2	2	1	4	3	3	3	2
30	1	-	24	72	27	45	63	35	28	2	-	2	2	1	4	3	3
令和 元年	1	-	23	70	26	44	60	31	29	2	1	1	-	2	2	1	4
2	1	-	23	75	30	45	61	33	28	3	2	2	1	1	-	2	2
3	1	-	26	76	24	52	68	34	34	2	7	3	2	2	1	1	-

各年5月1日現在

学 年		徒 数						前 年 度 卒 業 者 数		
		2 学 年			3 学 年					
男	女	総 数	男	女	総 数	男	女	総 数	男	女
-	187	185	-	185	155	-	155	160	-	160
-	201	186	-	186	183	-	183	155	-	155
-	200	200	-	200	183	-	183	183	-	183
-	247	196	-	196	197	-	197	181	-	181
-	199	246	-	246	196	-	196	197	-	197

資料：教育政策課（愛知県「学校基本調査」）

L-5 私立各種学校の生徒数等

各年5月1日現在

年	区 分	学 校 数	教 員 数				生 徒 数		
			本 務 者		兼 務 者		総 数	男	女
			男	女	男	女			
平成 29年		2	1	2	-	-	5	2	3
30		2	2	1	-	-	7	2	5
令和 元年		2	1	2	-	-	6	2	4
2		2	1	2	-	-	7	3	4
3		1	1	2	-	-	7	4	3

資料：政策推進課（愛知県「学校基本調査」）

L-7 私立大学の学生数等

各年5月1日現在

年		区 分	平 成 29 年	30	令 和 元 年	2	3	
名 古 屋 学 院 大 学 瀨 戸 キ ャ ン パ ス	学 生 数	総 数	1,052	1,013	709	717	686	
		1 年	276	243	195	189	159	
		2 年	262	267	155	189	185	
		3 年	239	248	185	153	180	
		4 年	275	255	174	186	162	
	教 員 数	総 数	99	95	78	73	77	
		教 員	専 任	43	39	26	26	26
			非 常 勤	40	42	39	36	37
		職 員		16	14	13	11	14

資料：名古屋学院大学

各年5月1日現在

・ 生 徒 数															
部				中 学 部						高 等 部					
5 学 年		6 学 年		1 学 年		2 学 年		3 学 年		1 学 年		2 学 年		3 学 年	
男	女	男	女	男	女	男	女	男	女	男	女	男	女	男	女
5	2	8	2	3	6	4	1	1	1	1	3	3	1	1	1
2	2	5	2	8	3	3	6	4	1	1	2	1	2	3	1
3	3	2	2	5	2	7	3	3	6	3	2	1	2	1	2
1	4	3	3	2	2	5	2	7	3	3	5	3	2	1	2
2	2	1	4	3	4	2	2	4	2	8	3	3	5	3	2

資料：教育政策課

L-8 幼稚園一覧

令和3年5月1日現在

園名	公私立別	所在地	園児数	教員	職員
瀬戸ひなご幼稚園	私立	紺屋田町93番地の41	185	16	2
雪の聖母幼稚園	〃	東長根町91番地	75	9	1
マリア幼稚園	〃	苗場町8番地	238	22	2
真貴幼稚園	〃	原山台2丁目23番2号	328	28	3
菱野幼稚園	〃	萩山台7丁目13番1号	372	30	3
はちまん幼稚園	〃	八幡台4丁目14番1号	222	24	1
瀬戸幼稚園	〃	すみれ台4丁目40番地の5	337	26	6

兼務者含む。

資料：教育政策課

L-9 小・中学校一覧

令和3年5月1日現在

区分	学校名	公私立別	所在地	創立	児童数 生徒数	学級数	教員数		
							総数	男	女
	総数				6,719	268	492	191	301
小 学 校	陶原	公立	原山町1-3	明 6.9.12	566	21	35	13	22
	效範	公立	效範町1丁目1	〃 6.5.9	571	22	35	14	21
	水野	公立	小田妻町2丁目22	〃 6.4.1	483	20	34	14	20
	水南	公立	東松山町154	昭 11.4.1	496	20	32	12	20
	幡山東	公立	八幡町455	明 6.9	549	22	35	12	23
	幡山西	公立	幡西町203	〃 6.10.21	548	18	32	11	21
	下品野	公立	品野町6丁目223	〃 24.4.1	414	14	23	7	16
	品野台	公立	上品野町1234	昭 50.4.1	91	7	12	6	6
	掛川	公立	下半田川町592-41	明 7.1	26	5	10	6	4
	長根	公立	東長根町166	昭 41.4.1	538	21	34	13	21
	原山	公立	原山台3丁目98	〃 45.4.1	179	8	19	11	8
	東山	公立	東山町71	〃 47.4.1	515	19	39	13	26
	萩山	公立	萩山台2丁目22	〃 48.4.1	86	8	19	7	12
	八幡	公立	八幡台3丁目1	〃 49.9.1	201	10	24	6	18
西陵	公立	すみれ台1丁目77	〃 50.4.1	729	24	44	19	25	
にじの丘	公立	中山町1-57	令 2.4.1	689	25	42	16	26	
瀬戸SOLAN	私立	道泉町76-1	〃 3.4.1	38	4	23	11	12	
	総数				3,992	132	324	163	161
中 学 校	水無瀬	公立	原山町1	昭 22.4.1	563	17	41	22	19
	南山	公立	ひまわり台5丁目1	〃 23.4.1	959	31	62	32	30
	幡山	公立	幡中町106	〃 22.4.1	548	18	39	18	21
	品野	公立	広之田町2-5	〃 22.4.1	250	11	34	17	17
	光陵	公立	萩山台9丁目244	〃 48.4.1	233	10	30	18	12
	水野	公立	日の出町34	〃 55.4.1	553	18	40	21	19
	にじの丘	公立	中山町1-57	令 2.4.1	245	11	29	17	12
	聖霊	私立	せいれい町2	昭 24.2.1	641	16	49	18	31

資料：教育政策課

L-10 高等学校一覧

令和3年5月1日現在

学 校 名	公私立別	所 在 地	全日・定時制別科別	生徒数	教 員	職 員
瀬戸高等学校	公 立	東山町1丁目5番地	全 日 制 普 通 科	469	54	6
瀬戸工科高等学校	公 立	東権現町22番地の1	全 日 制 ロボット工学・機 械・新素材工学科	82	63	8
			電 子 機 械 科	72		
			新 素 材 工 学 科	66		
			工 芸 デ ザ イ ン 科	215		
全 日 制 専攻科						
			セラミック陶芸科	20		
			デザイン科	17		
			定 時 制 総合ビジネス科	28	(内、校長の 兼務1名) 11	(内、事務長 の兼務1名) 2
瀬戸西高等学校	公 立	緑町1丁目140番地	全 日 制 普 通 科	934	72	6
瀬戸北総合高等学校	公 立	本郷町260番地	全 日 制 総 合 学 科	644	59	6
聖カピタニオ女子 高等学校	私 立	西長根町137番地	全 日 制 普 通 科	502	44	13
聖霊高等学校	私 立	せいれい町2番地	全 日 制 普 通 科	721	36	4

資料：瀬戸高等学校・瀬戸工科高等学校・瀬戸西高等学校
瀬戸北総合高等学校・聖カピタニオ女子高等学校・聖霊高等学校

L-11 特別支援学校

令和3年5月1日現在

学 校 名	所 在 地	創 立	児童・生徒数	学 級 数	教 員 数		
					総 数	男	女
瀬戸市立特別支援学校（小学部）	萩山台2丁目22	平26.4.1	68	26	76	24	52
瀬戸市立特別支援学校（光陵校舎）	萩山台9丁目244	平26.4.1					

資料：教育政策課

L-12 大学

令和3年5月1日現在

学 校 名	公私立別	所 在 地	学 部 ・ 学 科 別	学生数	教 員	職 員
名古屋学院大学 瀬戸キャンパス	私 立	上品野町1350番地	ス ポ ー ツ 健 康 学 部		26	14
			ス ポ ー ツ 健 康 学 科	543		
			こどもスポーツ教育学科	143		

教員数には非常勤を含まない。

資料：名古屋学院大学

L-13 高等技術専門校

令和3年12月25日現在

名 称	所 在 地	訓 練 生 (定数 50名)	指 導 員	職 員
愛知県立名古屋高等技術専門校窯業校	南山口町538	44	3	3

資料：愛知県立名古屋高等技術専門校窯業校

L-14 中学校卒業後の卒業後の状況

区分 年	総数	高等学校等進学者						専修学校・各種学校・ 公共職業能力開発施設等入学者			
		総数	高等学校			高等専門学校	特別支援学校 校高等部	専修学校		公共職業能力 開発施設 等入学者	
			本科					別科	高等課程 進学者		一般課程 等入学者
			全日制	定時制	通信制						
平成 29年	1,377	1,337	1,259	23	55	-	7	15	1	-	-
30	1,297	1,297	1,173	14	58	-	3	20	-	-	-
令和 元年	1,335	1,306	1,217	14	43	-	5	27	9	-	-
2	1,319	1,290	1,199	18	55	-	8	10	4	-	-
3	1,312	1,291	1,191	11	75	-	1	13	5	-	1

私立を含む。

就職進学者(再掲)は、高等学校等進学者及び専修学校・各種学校・公共職業能力開発施設等入学者の再掲である。

L-15 高等学校卒業後の卒業後の状況

区分 年	総数	大学等進学者						専修学校・各種学校・ 公共職業能力開発施設等入学者			
		総数	大学 (学部)	短期 大学 (本科)	大学・短期 大学の通信 教育部及び 放送大学	大学等の別 科高等学校 の専攻科	特別支援学 校高等部 (専攻科)	専修学校		公共職業能 力開発施設 等入学者	
								専門課程 進学者	一般課程 等入学者		
平成 29	1,431	799	728	69	-	2	-	313	25	2	
30	1,423	836	759	74	-	3	-	285	17	4	
令和 元年	1,349	773	700	70	-	3	-	253	23	1	
2	1,354	766	685	67	-	14	-	299	24	-	
3	1,289	722	652	62	-	8	-	286	20	4	

私立を含む。

就職進学者(再掲)は大学等進学者及び専修学校・各種学校・公共職業能力開発施設等入学者の再掲である。

L-16 瀬戸市立学校建物及び敷地面積

小 中 別	年度	区分 学校数	学級数			児童数 生徒数	校舎保有面積				体 育
			特別支援学 級	計	鉄筋コン クリート造		鉄骨造 その他造	木造			
									計	計	
小 学 校	平成 29年	20	286	43	6,944	80,233	77,000	3,007	226	13,863	
	30	20	282	43	6,914	80,233	77,000	3,007	226	13,863	
	令和 元年	20	282	46	6,910	81,031	77,000	3,805	226	13,863	
	2	16	263	43	6,718	71,747	68,159	3,400	188	11,878	
	3	16	264	42	6,681	72,366	68,159	4,037	170	11,878	
中 学 校	平成 29年	8	120	17	3,419	44,931	40,360	4,540	31	10,079	
	30	8	118	17	3,398	44,931	40,360	4,540	31	10,079	
	令和 元年	8	115	15	3,325	45,054	40,363	4,660	31	10,079	
	2	7	116	17	3,361	40,706	37,359	3,347	-	9,167	
	3	7	116	17	3,351	40,706	37,359	3,347	-	9,167	
特 別 支 援 学 校	平成 29年	1	23	-	63	3,442	2,783	659	-	-	
	30	1	24	-	63	3,442	2,783	659	-	-	
	令和 元年	1	23	-	60	3,442	2,783	659	-	-	
	2	1	23	-	61	3,442	2,783	659	-	-	
	3	1	26	-	68	3,442	2,783	659	-	-	

借地分を含む。

各年5月1日現在

就職者	左記以外 の者	死亡 ・不詳の 者	就職 進学者 (再掲)	卒業者総数のうち入学志願者				
				高等学校(本科)		高等専門 学校	特別支援学校 高等部 (本科)	
				全日 制	定時 制			
4	12	1	-	1,275	23	7	15	
6	22	1	-	1,213	14	4	20	
8	11	1	-	1,217	16	5	27	
6	17	2	-	1,199	18	8	10	
4	11	-	-	1,196	11	1	13	

資料：教育政策課(愛知県「学校基本調査」)

各年5月1日現在

就職者	一時的な 仕事に就 いた者	左記以外 の者	死亡 ・不詳の 者	就職 進学者 (再掲)	卒業者総数のうち入学志願者	
					大学(学部)	短期大学 (本科)
224	16	52	-	-	759	71
223	5	53	-	-	773	74
210	27	62	-	-	714	70
214	3	48	-	-	696	67
185	7	65	-	-	672	63

資料：政策推進課(愛知県「学校基本調査」)

各年5月1日現在 単位：㎡

館保有面積			校地保有面積		
鉄筋コン クリート造	鉄骨造 その他造	木造	計	建物敷地	屋外運動場 その他
7,795	6,043	25	483,692	146,702	336,990
7,795	6,043	25	483,692	146,702	336,990
7,795	6,043	25	483,692	146,702	336,990
7,124	4,729	25	402,640	128,771	273,869
7,124	4,729	25	402,640	130,081	272,559
7,370	2,709	-	315,951	85,880	230,071
7,370	2,709	-	315,951	85,880	230,071
7,370	2,709	-	315,951	85,880	230,071
6,501	2,666	-	276,523	88,109	188,414
6,501	2,666	-	276,523	88,109	188,414
-	-	-	12,503	5,548	6,955
-	-	-	12,503	5,548	6,955
-	-	-	12,503	5,548	6,955
-	-	-	12,503	5,548	6,955
-	-	-	12,503	5,548	6,955

資料：教育政策課

L-17 文化センター利用状況

年度 区分	平成 29 年度		30		令和 元 年度		2	
	件数	入場者数	件数	入場者数	件数	入場者数	件数	入場者数
文化ホール	240	81,173	261	96,212	61	19,093	108	18,032
リハーサル室	372	9,877	315	7,826	71	1,823	173	3,527
11会議室	314	13,438	406	14,053	355	14,097	176	5,130
12会議室	264	13,601	275	14,487	239	13,618	177	5,501
13会議室	485	15,301	492	13,745	465	12,322	249	6,067
ギャラリー	219	17,102	208	20,597	180	15,140	114	6,242
21会議室	182	8,638	201	10,640	164	9,107	154	4,188
22会議室	256	18,787	285	19,867	238	17,353	198	7,910
31会議室	244	24,662	247	25,154	212	22,500	152	10,046
32会議室	334	5,520	327	4,652	316	4,740	174	2,656
和室	127	4,660	166	5,394	152	4,796	61	1,574
茶室	105	2,318	108	2,417	93	1,899	0	0
美術館	-	19,338	-	10,188	-	13,723	-	3,885
計	3,142	234,415	3,291	245,232	2,546	150,211	1,736	74,758

資料：文化課

L-18 デジタルリサーチパークセンター利用状況

年度 区分	平成 29 年度		30		令和 元 年度		2	
	件数	入場者数	件数	入場者数	件数	入場者数	件数	入場者数
マルチメディア電子会議室	65	4,726	53	3,941	51	2,807	67	1,287
研修室1	164	1,936	94	1,057	101	946	77	358
研修室2	123	1,200	165	2,795	213	2,027	317	1,929
スタジオ1	23	345	27	167	22	215	14	69
スタジオ2	-	-	5	25	7	70	7	40
録音室	3	8	6	20	32	73	6	28
インターネットコーナー他	-	20,211	-	17,498	-	18,485	-	8,056
計	378	28,426	439	25,503	610	24,623	710	11,767

資料：情報政策課

L-19 福祉保健センター利用状況

区分		年度		平成 29 年度		30		令和元年度		2	
		件数	人数	件数	人数	件数	人数	件数	人数		
1 階	第1作業室	304	3,661	298	3,491	325	3,358	332	2,572		
	第2作業室	165	1,581	147	1,921	133	1,488	207	1,479		
	日常生活訓練室	101	1,250	99	1,121	112	1,200	0	0		
2 階	プレイルーム	293	25,724	291	27,879	267	18,161	198	2,427		
	会議室	370	5,673	397	5,966	323	4,495	277	2,478		
	視聴覚室	411	8,760	373	8,141	363	6,957	334	4,509		
	相談室	158	802	148	752	134	658	113	480		
3 階	ボランティア室	256	3,002	250	2,867	240	2,584	114	748		
	機能回復訓練室	293	11,743	290	12,880	267	12,106	173	2,682		
	風呂	247	8,649	240	8,805	222	8,359	105	889		
	教養娯楽室	293	10,036	291	10,524	267	9,964	0	0		
	和室集会室	191	7,316	180	7,805	201	8,650	54	857		
4 階	相談室	190	1,680	191	1,671	195	1,731	0	0		
	健診室	234	5,607	235	5,512	207	5,072	130	4,111		
5 階	会議室	52	824	60	924	67	947	14	135		
	大集会室	496	14,353	491	14,462	443	20,332	231	5,986		
	栄養実習室	131	2,944	128	2,663	120	2,468	100	2,967		
	看護指導室	164	1,942	132	1,572	134	1,636	150	3,598		
	リハビリ指導室	246	2,953	235	2,782	188	2,159	180	3,619		
	会議室	133	2,049	160	2,177	159	2,444	26	478		
計		4,728	120,549	4,636	123,915	4,367	114,769	2,738	40,015		

資料：健康課

L-20 公民館及び地域交流センター利用状況

名 称	開館年月	建物延床 面 積	平成30年度		令和元年度		2	
			利用回数	利用人員	利用回数	利用人員	利用団体数	利用人員
総 数		m ²	33,967	455,201	30,819	415,291	17,198	193,703
陶原公民館	昭和28. 2	620.00	1,071	27,255	1,057	27,161	163	13,070
深川 "	28. 2	402.54	630	8,626	375	6,139	165	1,985
祖母懐 "	28. 2	729.78	1,269	18,907	1,166	16,343	42	5,320
古瀬戸 "	28. 2	412.59	1,073	18,155	964	15,635	523	5,184
東明 "	28. 2	426.54	587	10,042	425	8,035	307	3,964
效範 "	28. 2	708.60	864	35,076	596	19,394	468	6,900
長根 "	44. 4	686.01	1,616	20,926	1,349	17,939	861	9,509
水南 "	28. 2	409.10	2,257	21,818	1,964	18,660	1,390	11,865
山口 "	38. 4	745.04	1,195	29,713	1,106	30,577	642	11,089
幡山 "	30. 4	427.89	1,312	18,844	1,107	14,236	656	8,483
下品野 "	34. 4	873.57	972	11,592	-	-	-	-
掛川 "	38. 4	152.91	131	1,650	133	1,433	52	653
原山 "	48. 4	404.69	910	12,378	841	11,103	414	4,109
萩山 "	50.11	404.73	1,475	18,891	1,354	17,450	931	10,359
八幡 "	52. 5	404.87	1,074	15,567	935	12,712	545	6,063
西陵地域交流センター	平成22.10	870.65	4,309	66,201	3,763	56,329	2,418	29,141
品野台地域交流センター	平成23. 4	835.67	1,249	15,831	1,238	16,414	569	5,611
道泉地域交流センター	平成24. 4	395.72	6,211	21,237	5,518	19,222	2,880	8,345
水野地域交流センター	平成28. 4	650.02	1,948	35,813	1,491	20,565	1,030	13,305
新郷地域交流センター	平成29. 4	761.28	3,814	46,679	3,902	51,424	2,231	20,922
下品野地域交流センター	平成31. 4	857.01	-	-	1,535	34,520	911	17,826

*陶原公民館は勤労青少年ホーム併設

資料：まちづくり協働課

*下品野地域交流センターは平成31年4月新設オープン

*下品野公民館は下品野地域交流センターの開館に伴い平成30年度末で閉館

*公民館については、令和2年度より「利用回数」から「利用団体数」へ変更

L-21 パルティせと市民交流センター利用状況

区分	平成29年度		30		令和元年度		2	
	件数	入場者数	件数	入場者数	件数	入場者数	件数	入場者数
第1会議室	619	11,454	542	9,764	431	7,675	264	3,978
第2会議室	592	9,019	547	8,049	473	7,042	315	3,637
大会議室	590	16,154	525	14,462	472	11,962	193	4,565
マルチメディアルーム	380	22,426	351	19,383	327	16,432	178	6,553
第1学習室	517	13,531	447	12,364	360	9,437	224	4,087
第2学習室	571	15,853	479	11,329	497	11,956	278	4,216
アリーナ	691	63,311	560	47,808	615	50,915	509	26,234
計	3,960	151,748	3,451	123,159	3,175	115,419	1,961	53,270

資料：まちづくり協働課

L-22 体育施設利用状況

区分		平成29年度		30		令和元年		2	
		件数	人員	件数	人員	件数	人員	件数	人員
総数		77,712	498,401	73,727	480,590	60,509	449,442	53,703	331,394
有 料	窯神グラウンド	262	6,445	302	7,744	334	6,589	347	6,086
	陶祖グラウンド	231	7,877	188	6,391	245	4,719	254	3,800
	東公園グラウンド	157	9,440	21	1,419	-	-	-	-
	南公園グラウンド	240	16,551	275	15,899	546	11,846	389	6,659
	北グラウンド	200	7,741	211	8,213	351	8,240	330	6,455
	市民公園野球場	372	18,301	371	17,842	645	17,772	621	12,684
	南ヶ丘野球場	-	-	122	5,103	376	5,899	329	4,552
	市民公園 テニスコート	10,989	73,666	10,913	71,945	14,949	68,986	13,621	57,358
	東公園テニスコート	2,855	14,788	393	2,162	-	-	-	-
	北テニスコート	2,251	9,060	2,237	9,671	2,768	9,524	2,560	9,166
	南ヶ丘テニスコート	-	-	1,893	9,544	3,134	11,902	3,049	10,589
	陸上競技場	168	15,976	178	16,972	229	14,255	193	10,474
	南ヶ丘運動広場	-	-	77	4,472	171	6,283	266	6,676
	武道館	1,481	31,064	1,484	29,586	1,205	23,975	1,129	23,032
	弓道場	5,600	7,699	6,221	8,244	105	8,005	39	4,933
	体育館	52,230	199,612	48,429	196,588	35,093	187,024	30,334	134,287
	市民公園プール	-	18,352	-	16,262	-	15,405	-	12,650
パーティセと フィットネスジム	-	27,683	-	26,314	-	22,870	-	7,862	
定光寺野外 活動センター	-	15,144	-	14,329	-	13,805	-	7,132	
無 料	東公園運動広場・市民 公園芝生広場	676	19,002	412	11,890	358	12,343	242	6,999
	児童館	-	107,716	-	99,005	-	-	-	-

- ・件数は利用のあったコマ数毎に1件として集計したもの。資料：スポーツ課・子ども未来課
- ・体育館は第1～3競技場、トレーニングルーム及び会議室を合算したもの。
- ・東公園グラウンド、東公園テニスコート及び東公園運動広場は令和元年度から施設利用なし。
- ・児童館（交通児童遊園）と体育施設とは性格を異にする施設であるため、上表への掲載は平成30年度で終了。（参考：交通児童遊園の利用者数は、「L-30 観光レクリエーション利用者数」のページに掲載あり。）

L-23 図書館蔵書冊数

区分 年度	合計蔵書数	総記	哲学	歴史 地理	社会 科学	自然 科学	工学 技術	産業	芸術
29	316,068	15,093	7,361	16,637	27,961	13,959	18,616	7,434	26,249
30	316,357	15,029	7,425	17,050	28,340	14,292	18,406	7,166	26,047
令和 元年度	320,839	15,082	7,655	17,621	28,157	14,366	18,692	7,193	27,082
2	324,721	15,166	7,935	17,886	29,173	14,193	17,428	7,331	27,391

合計蔵書数には、雑誌・紙芝居・視聴覚資料は含まれていない。

L-24 団体用視聴覚教材利用状況

利用者/年度	16ミリフィルム (83本)				ビデオ・DVD (保有数:825本)				総数
	幼稚園等	学校	その他	計	小学校	中学校	その他	計	
29	-	-	-	-	27	-	136	163	163
30	-	-	-	-	25	-	59	84	84
令和 元年度	-	-	-	-	14	-	35	49	49
2	-	-	-	-	11	-	36	47	47

() 内数字は、令和2年4月保有数

資料：図書館

L-25 団体用視聴覚機材利用件数

利用年度	16ミリ 映写機 (1台)	スライド (3台)	スクリーン (6台)	スピーカ (4台)	OHP・OHC (2/1台)	プロジェ クター (7組)	ビデオ 編集機 (1台)	PCコン パ ー ト (1台)	総数
29	-	1	13	-	1	95	-	-	110
30	1	-	13	2	1	43	-	-	60
令和 元年度	-	-	12	2	2	70	-	-	86
2	-	-	4	-	1	23	1	-	29

() 内数字は、令和2年4月保有数

資料：図書館

L-26 図書館資料貸出状況

区分 年度	総数	対前年度比 (%)	個人貸出								
			本館	移動図書館	地域図書館						
					品野台小	光陵中	西陵小	水野小	東山小	幡山西小	にじの丘 学園
平成 28年度	651,228	94.0	504,053	2,428	7,625	4,727	13,629	13,454	12,273	-	-
29	654,106	100.4	505,788	911	8,969	4,197	14,890	13,174	10,180	8,772	-
30	664,781	101.6	515,289	-	9,474	3,903	14,130	4,444	13,264	15,998	-
令和 元年度	611,605	92.0	467,184	-	8,530	3,720	13,670	9,823	9,166	16,348	-
2	537,214	87.8	396,771	-	7,467	3,688	12,753	6,836	9,158	16,070	20,841

※地域図書館（にじの丘学園）は令和2年10月より開館

単位：冊

言語	文学	児童書	郷土資料	文庫本	大型活字本	点字図書 (巻)	紙芝居 (組数)
3,733	62,590	90,395	14,869	2,346	2,548	71	1,891
3,809	63,512	95,062	15,095	2,564	2,645	71	1,916
3,680	62,237	95,459	15,493	2,820	2,842	71	1,937
3,707	62,583	96,912	15,908	2,962	2,462	457	1,964
3,731	64,084	97,862	16,238	3,139	2,701	463	1,808

資料：図書館

単位：冊

情報 ライブラリー	団体貸出
59,230	33,809
57,535	29,690
56,532	31,747
52,012	31,152
37,742	25,888

資料：図書館

L-27 移動図書館利用状況

平成29年10月から移動図書館休止

L-28 学校図書配達 (学校団体貸出)

令和2年度

学 校 名	巡回回数	貸出冊数	1巡回平均貸出	
			冊 数	冊 数
掛川小学校	2	640	320.0	
長根小学校	1	720	720.0	
下品野小学校	2	80	40.0	
陶原小学校	1	840	840.0	
幡山東小学校	2	1,080	540.0	
萩山小学校	2	560	280.0	
光陵中学校	2	600	300.0	
総 数	12	4,520	376.7	

資料：図書館

L-29 瀬戸蔵利用状況

区 分	平成29年度		30		令和元年度		2	
	件 数	入 場 者 数	件 数	入 場 者 数	件 数	入 場 者 数		
つばきホール	500	35,648	500	31,226	444	29,134	273	12,274
リハーサル室	443	5,468	463	6,418	357	4,892	303	3,655
多目的ホール	549	37,761	524	25,703	424	20,082	228	8,195
特別会議室	314	7,078	268	1,043	197	598	190	747
会議室1	520	11,538	506	4,372	392	4,075	238	1,941
会議室2	447	15,574	408	6,095	347	5,712	182	1,669
会議室3	405	15,170	385	5,966	351	5,404	186	1,668
会議室4	438	15,047	438	6,836	331	5,941	207	2,272
会議室5	429	14,844	440	6,824	327	5,029	220	2,478
瀬戸蔵ミュージアム	-	42,667	-	38,315	-	35,994	-	26,330
計	4,045	200,795	3,932	132,798	3,170	116,861	2,027	61,229

資料：観光課

L-30 観光レクリエーション利用者数

項目	年度		30	令和元年度	2	
	平成29年(注1)	平成29年度(注2)				
祭・イベント	せと陶祖まつり	45,000	45,000	28,000	29,000	-
	せともの祭	390,000	390,000	280,000	390,000	-
	来る福招き猫まつりin瀬戸	75,000	75,000	33,000	73,000	-
	陶のまち 瀬戸のお雛めぐり	82,000	82,000	96,000	89,000	33,000
	水野窯めぐり	1,000	1,000	500	500	-
	品野工房めぐり	900	900	900	900	-
	赤津窯の里めぐり	1,800	1,800	1,500	1,800	-
	窯垣の小径まつり	1,000	1,000	900	-	-
	せと・まるつとミュージアム大回遊	5,500	5,500	5,500	7,500	-
	愛・地球博開催継承事業 瀬戸蔵ロボットフェスタ・ロボット博	21,600	56,000	2,200	259	17,000
	ライトアップ岩屋堂	11,977	11,977	37,000	20,000	-
	せとなつ	142,000	142,000	153,000	-	-
	蔵出しイベント	43,506	43,006	38,894	10,472	-
自然・公園	岩屋堂鳥原溪谷	119,000	119,000	174,000	152,000	187,000
	岩屋堂バーベキューサイト(バンガロー村)	2,553	2,553	2,267	856	-
	定光寺公園	60,000	61,000	46,000	46,000	45,000
	定光寺自然休養林(フィールドアーチェリー場)	452	488	490	423	321
	定光寺森林交流館	5,985	5,592	2,708	4,924	2,240
	定光寺野外活動センター	14,912	15,144	14,329	13,805	7,132
	海上の森センター	17,335	17,684	19,014	16,982	15,485
	海上の森	117,000	105,700	83,400	92,000	96,900
	自然児童遊園ねむの森	5,058	5,268	5,988	5,754	5,574
交通児童遊園	111,003	107,716	99,005	84,851	7,726	
陶磁器関連施設	愛知県陶磁美術館(展示館)	45,256	37,173	40,080	48,579	33,615
	愛知県陶磁美術館(陶芸館)	31,320	31,290	26,530	25,873	15,853
	瀬戸蔵ミュージアム	38,298	42,667	38,315	35,994	26,330
	瀬戸市美術館	17,874	19,270	10,188	13,723	3,885
	窯垣の小径資料館	6,274	7,352	6,244	7,320	-
	窯垣の小径ギャラリー	2,351	2,743	3,147	2,683	204
	瀬戸市新世紀工芸館	21,396	21,995	25,942	24,469	11,968
	瀬戸染付工芸館	5,393	7,607	5,018	6,976	4,520
	ノベルティ・こども創造館	25,269	25,857	22,027	22,767	9,711
	無風庵	3,555	5,655	3,302	3,199	-
	招き猫ミュージアム	29,674	30,216	23,809	29,124	12,936
	瀬戸蔵セラミックプラザ	16,380	17,037	15,565	10,156	7,655
	品野陶磁器センター	37,540	42,698	32,030	30,080	28,020
品野陶磁器センター(陶芸教室)	9,169	8,562	8,218	8,425	6,684	
赤津焼会館	2,090	2,040	1,454	-	-	
せとまちツクリテセンター	2,476	3,317	4,194	4,417	2,302	
案内	観光協会 せと案内処	1,681	-	-	-	-
	瀬戸観光案内所	16,764	23,491	24,041	27,627	17,764
他	道の駅瀬戸しなの	357,695	424,720	498,200	503,300	497,500
	民間ゴルフ場	122,487	122,089	123,045	117,305	124,242
合計		2,067,523	2,171,107	2,035,944	1,962,043	1,220,567

注1 平成29年の集計期間は、各年1月1日から12月31日まで。

資料：観光課

注2 平成29年度以降の集計期間は、各年4月1日から翌年3月31日まで。

※交通児童遊園については令和2年度より集計方法を見直した。

※蔵出しイベント、せとなつ、赤津焼会館、観光協会せと案内処については現在開催・営業していない。

※せと陶祖まつり等のイベント、窯垣の小径資料館、無風庵等の施設については新型コロナウイルス感染拡大防止のため、令和2年度は開催中止、臨時休館、一時休館。

L-31 指定文化財

令和4年1月1日現在

区	種別	指定名称	員数	所在地	時代	指定年月日	所有者
国 指 定	建造物	定光寺本堂	1 棟	定光寺町	室町後期	大15. 4.19	定光寺
		源敬公(徳川義直)廟 焼香殿他	7 棟	定光寺町	江戸前期	昭12. 8.25	個人
	工芸品	陶製狛犬	1 軀	深川町	鎌倉	大元. 9. 3	深川神社
		太刀銘助重	1 口	定光寺町	鎌倉中期	大 8. 4.12	定光寺
		太刀銘守家	1 口	〃	鎌倉中期	大 8. 4.12	定光寺
		猿投灰釉多口瓶	1 口	愛知県陶磁美術館	平安前期	昭50. 6.12	愛知県
		渥美灰釉芦鷺文三耳壺	1 口	〃	平安末期	昭51. 6. 5	愛知県
	陶製五輪塔	1 基	〃	平安末期	平 7. 6.15	愛知県	
	有形民俗	瀬戸の陶磁器の生産 用具および製品	3,943 点	瀬戸蔵ミュージアム	江戸以降	昭49. 2.18 昭50. 9.22	瀬戸市
	史跡	瀬戸窯跡 小長曾陶器窯跡	1,510 m ² 986 m ²	東白坂町	室町中期	昭46. 7.13 平14. 3.19	東京大学
瀬戸窯跡 瓶子陶器窯跡		4,519.72 m ²	夙山町	江戸前期	平27.10. 7	瀬戸市 ・国土交通省	
志段味古墳群 尾張戸神社古墳		270.34 m ²	十軒町	古墳前期	平26.10. 6	尾張戸神社	
県 指 定	彫刻	木造阿弥陀如来立像	1 軀	下半田川町	平安末期	昭34. 1.16	下半田川文化財保存会
		木造十一面観音菩薩立像	1 軀	〃	平安末期	昭34. 1.16	下半田川文化財保存会
	工芸品	御深井釉木瓜形水盤	1 口	瀬戸蔵ミュージアム	江戸前期	昭57. 3.31	定光寺
		陶製牡丹文経筒外容器	1 口	愛知県陶磁美術館	平安末期	昭59. 2.27	愛知県
		猿投灰釉短頸壺	1 口	〃	平安中期	昭59. 2.27	愛知県
		鉄釉巴文瓶子	1 口	〃	鎌倉末期	昭59. 2.27	愛知県
		御深井釉唐草文双耳水甕	1 口	瀬戸蔵ミュージアム	江戸中期	平 4. 2.28	定光寺
		猿投灰釉手付長頸瓶	1 口	愛知県陶磁美術館	平安前期	令 3. 8. 6	愛知県
	猿投灰釉長頸瓶	1 口	〃	平安前期	令 3. 8. 6	愛知県	
	考古資料	猿投灰釉短頸壺及び平瓶	各 1 口	愛知県陶磁美術館	9世紀前半	昭59. 2.27	愛知県
工芸技術	陶芸織部・黄瀬戸	1 件	赤津町	-	平16. 8.20	加藤作助	
有形民俗	陶製狛犬コレクション	210 軀	愛知県陶磁美術館	室町～大正	昭59. 3.30	愛知県	
市	建造物	一里塚本業窯	1 基	一里塚町	昭和	昭50. 7.21	個人
		直入橋	1 橋	定光寺町	江戸前期	昭58. 6. 1	定光寺
		石燈籠	1 基	落合町	江戸前期	平 4. 2.21	神明社
		石燈籠	1 基	八幡町	江戸前期	平 5. 2.19	八幡社
		石造鳥居	1 基	〃	江戸前期	平 5. 2.19	八幡社
		洞本業窯	1 基	東洞町	昭和	平 7. 2.13	個人
		石造鳥居	1 基	巡間町	江戸中期	平 8. 2. 9	大目神社
		古窯(こがま)	1 基	西郷町	昭和	平 9. 2.14	瀬戸市
		深川神社本殿	1 棟	深川町	江戸後期	平11.11.12	深川神社
		常夜燈	1 基	秋葉町	江戸後期	平13. 2. 7	秋葉神社
絵画	王子窯モロ	1 棟	東洞町	明治	平31. 3.19	個人	
	陶彦社	4 棟	深川町	大正	平31. 3.19	深川神社	
彫刻	聖徳太子絵伝	4 幅	塩草町	室町中期	平18. 2.10	万徳寺	
	石造薬師如来坐像 石造地藏菩薩立像	1 軀 1 軀	片草町 〃	江戸中期 江戸中期	昭60. 5. 1 昭60. 5. 1	片草町自治会 片草町自治会	
定	工芸品	六角陶碑	1 基	藤四郎町	江戸末期	昭49. 4. 1	瀬戸市
		永享年銘梵鐘	1 口	深川町	室町中期	昭57. 3. 1	深川神社
		陶質十六羅漢塑像	16 軀	寺本町	江戸末期	昭57. 3. 1	宝泉寺
		志野焼燈籠	1 対	藤四郎町	明治	平 5. 2.19	瀬戸市
		織部燈籠	1 基	深川町	江戸後期	平 8. 2. 9	深川神社
		染付花唐草文大燈籠	1 基	瀬戸蔵ミュージアム	明治	平 9. 2.14	瀬戸市
		染付花鳥図蓋付大飾壺	1 口	〃	明治	平10.11.20	瀬戸市
		古瀬戸瓶子	1 対	寺本町	鎌倉中期	平17. 2.10	宝泉寺
		古瀬戸瓶子	1 対	赤津町	鎌倉中期	平25. 3.18	個人

区	種別	指定名称	員数	所在地	時代	指定年月日	所有者
市	典籍	聖徳太子伝	5 冊	塩草町	室町中期	平18. 2. 10	万徳寺
		大般若経	155 卷	東菱野町	鎌倉・室町	平20. 9. 12	菱野文化財調査保存会
	歴史資料	織田信長の制札	1 通		室町末期	昭53. 11. 1	個人
		窯屋証文	1 通	瀬戸蔵ミュージアム	江戸初期	平 9. 2. 14	個人
		陶製梵鐘	1 口	深川町	昭和	平 9. 2. 14	法雲寺
		祠堂帳	1 卷	定光寺町	室 町	平11. 11. 12	定光寺
		笠原・両半田川村国境争論絵図	1 枚	瀬戸蔵ミュージアム	江戸前期	平16. 2. 6	上半田川町・下半田川町自治会
		松原広長寄進状	1 卷	塩草町	室町中期	平18. 2. 10	万徳寺
	古文書	加藤唐三郎家文書	481 点		江戸～明治	平 6. 2. 18	個人
		加藤新右衛門家文書	140 点		江戸中後期	平 6. 2. 18	個人
松本茂助家文書		711 点		江戸～明治	平13. 2. 7	個人	
菱野郷倉文書		7,780 点	東菱野町	江戸～昭和	平20. 9. 12	菱野文化財調査保存会	
指	工芸技術	陶芸黄瀬戸	1 件		-	平18. 2. 10	加藤廉平
		陶芸織部	1 件		-	平18. 2. 10	加藤錦三
		陶芸灰釉	1 件		-	平19. 5. 18	田沼春二
		陶芸色絵磁器	1 件		-	平19. 5. 18	林邦佳
		陶芸御深井	1 件		-	平20. 5. 9	加藤唐三郎
		有線七宝	1 件		-	平22. 6. 18	柴田明
		陶芸練り込み	1 件		-	平22. 6. 18	水野教雄
定	有形民俗 無形民俗	山口の警固祭り	1 件	八幡町 山口八幡社内	江戸～	平15. 2. 7	山口警固保存会
		菱野のおでく	1 式	東菱野町	江戸～大正	平17. 2. 10	菱野文化財調査保存会
		菱野のおでく警固祭り	1 式	東菱野町	江戸～	平20. 9. 12	菱野文化財調査保存会
		品野祇園祭の神武天皇像および従者像	3 体 (附3点)	品野町 全宝寺祇園堂	昭和・平成	平25. 3. 18	品野祇園祭奉賛会
		本地の警固祭り	1 式	坂上町	江戸～	平31. 3. 19	本地警固保存会
史跡	本地大塚古墳	1 基	西本地町	古墳中期	昭51. 5. 1	瀬戸市	
	宮地古墳群	1,542 m ²	上之山町	古墳中後期	平 5. 2. 19	瀬戸市	
	広久手第30号窯跡	15.7 m ²	吉野町	平安中期	平18. 9. 27	愛知県	
名勝	石樋	約 750 m ²	水北町	-	平 4. 2. 21	国土交通省	
	目鼻石	約 530 m ²	十軒町	-	平 7. 2. 13	国土交通省	
天然 記念物	マルバタラヨウ	1 本	中水野町	-	平 9. 11. 18	三社大明神社	
	マメナシ	1 本	水南小学校	-	平16. 2. 6	瀬戸市	

資料：文化課

L-32 登録文化財

令和4年1月1日現在

区	種別	登録名称	員数	所在地	時代	登録年月日	所有者
国	建造物	雲興寺鐘楼	1 件	白坂町 131	江戸中期	平17. 12. 26	雲興寺
		瀬戸永泉教会礼拝堂	1 件	杉塚町 5	明治	平22. 4. 28	日本基督教団 瀬戸永泉教会
		旧山繁商店 離れ・事務所・旧事務所・土蔵・新小屋・前倉庫・中倉庫・奥倉庫・塀	9 件	仲切町 23、 深川町 41他	明治～昭和	平27. 11. 17	瀬戸市

資料：文化課

M 社会福祉

M-1 保育園一覧

令和3年10月1日現在

施設名	所在地	認可定員(人)			設置認可年月日	設置	経営主体
		2歳未満	2歳以上	計			
西 保育園	陶原町6丁目2	15	120	135	S23.4.1	瀬戸市	瀬戸市
南 "	原山町1の13	15	115	130	S23.4.1	"	"
深川 (休園中)	" 宮脇町48	-	-	-	S24.10.1	"	"
水 南 "	東松山町155	8	122	130	S28.8.15	"	"
水 北 "	中水野町1丁目141	-	145	145	S27.3.5	"	"
赤津 (休園中)	" 西拝戸町16の30	-	-	-	S28.2.7	"	"
古瀬戸 "	西拝戸町16の2	-	80	80	S31.9.30	"	"
幡 山 "	瘤木町70	22	18	40	S25.11.1	"	株式会社 トットメイト
幡 山 東 "	田中町103	15	120	135	S29.6.1	"	瀬戸市
幡 山 南 "	東菱野町142	-	90	90	S55.4.1	"	"
品野西 "	品野町6丁目183	-	135	135	S24.4.1	"	"
こうはん "	南山町1丁目118	9	91	100	S39.10.1	"	株式会社ニチイ学館
原 山 "	原山台2丁目9	11	89	100	S49.4.1	"	瀬戸市
八 幡 "	八幡台2丁目11の1	-	80	80	S53.4.1	"	"

令和3年10月1日現在

施設名	所在地	認可定員（人）			設置認可年月日	設置	経営主体
		2歳未満	2歳以上	計			
東 保育園	春雨町4	21	79	100	H26. 4. 1	株式会社 トットメイト	株式会社 トットメイト
瀬戸北 "	西谷町84	21	79	100	H26. 4. 1	社会福祉法人 放光福祉会	社会福祉法人 放光福祉会
萩山 "	萩山台3丁目69	20	60	80	H26. 4. 1	社会福祉法人菱野 団地子どもセンター	社会福祉法人菱野 団地子どもセンター
みずの "	はぎの台1丁目29	20	140	160	S48. 4. 1	社会福祉法人 藤蔭福祉会	社会福祉法人 藤蔭福祉会
ふたば "	東長根町117	20	80	100	S48. 10. 1	社会福祉法人 ふたば福祉会	社会福祉法人 ふたば福祉会
ぼっぼ "	八幡台3丁目10	20	10	30	S51. 4. 1	社会福祉法人菱野 団地子どもセンター	社会福祉法人菱野 団地子どもセンター
ひかり "	湯之根町1	18	12	30	S52. 4. 1	社会福祉法人 放光福祉会	社会福祉法人 放光福祉会
みどり保育所	白山町2丁目10-1	28	22	50	H23. 4. 1	株式会社 みどり知育	株式会社 みどり知育
アスク 新瀬戸 保育園	苗場町63-1	40	80	120	H18. 4. 1	株式会社 日本保育サービス	株式会社 日本保育サービス
ひかり みつる "	東山町1丁目169-2	29	21	50	H25. 4. 1	社会福祉法人 放光福祉会	社会福祉法人 放光福祉会
アートチャイルド [®] ケア 瀬戸南山 "	南山町1丁目152-2	24	106	130	H27. 4. 1	アートチャイルド ケア株式会社	アートチャイルド ケア株式会社
アートチャイルド [®] ケア 瀬戸幡山西 "	西本地町1丁目110-1	12	108	120	H28. 4. 1	"	"
memorytre e 瀬戸 "	福元町127-3	36	24	60	R2. 4. 1	株式会社NEXUS	株式会社NEXUS
松ヶ丘 "	松原町2丁目73-2	17	13	30	R3. 4. 1	社会福祉法人 瀬戸松ヶ丘の会	社会福祉法人 瀬戸松ヶ丘の会
(小規模保育施設) やまぐち "	矢形町104-1	12	7	19	H31. 4. 1	社会福祉法人菱野 団地子どもセンター	社会福祉法人菱野 団地子どもセンター
(小規模保育施設) 名鉄保育ステーション 尾張瀬戸ぼっぼ 園	栄町45パルティ瀬戸2F	12	7	19	R2. 4. 1	株式会社名鉄スマイル プラス	株式会社名鉄スマイル プラス

資料：保育課

M-2 保育園入所状況

年度及び施設		利用定員	入所児童数				
			計	5歳児	4歳児	3歳児	3歳未満児
平成29年度	公立	1,140	974	276	291	248	159
	公設民営	140	132	27	26	21	58
	私立	1,026	987	194	193	187	413
30	公立	1,160	993	300	266	267	160
	公設民営	140	133	27	25	26	55
	私立	1,029	1,002	195	195	197	415
令和元年度	公立	1,160	981	275	277	260	169
	公設民営	140	141	26	29	24	62
	私立	1,048	970	200	201	173	396
2	公立	1,160	966	276	273	257	160
	公設民営	140	136	29	25	23	59
	私立	1,078	961	199	177	177	408
3	公立	1,160	940	277	260	240	163
	公設民営	140	130	24	24	24	58
	私立	1,078	988	179	175	181	453
公立 (12)	西保育園	135	109	28	31	27	23
	南保育園	130	113	30	30	29	24
	深川保育園	-	休園	-	-	-	-
	水南保育園	130	98	23	28	29	18
	水北保育園	145	108	33	32	32	11
	赤津保育園	-	休園	-	-	-	-
	古瀬戸保育園	80	61	22	20	13	6
	幡山東保育園	135	120	33	33	31	23
	幡山南保育園	90	85	29	23	21	12
	品野西保育園	135	86	31	22	21	12
	原山保育園	100	79	20	18	18	23
八幡保育園	80	81	28	23	19	11	
公設民営 (2)	幡山保育園	40	37	-	-	-	37
	こうはん保育園	100	93	24	24	24	21
私立 (16)	みずの保育園	80	77	19	17	16	25
	ふたば保育園	80	70	20	20	19	11
	ぼっぼ保育園	30	28	-	-	-	28
	ひかり保育園	30	23	-	-	-	23
	みどり保育所	50	45	-	-	-	45
	アスク新瀬戸保育園	120	112	22	22	22	46
	ひかりみつる保育園	50	26	-	-	-	26
	東保育園	100	109	24	26	24	35
	瀬戸北保育園	80	76	18	14	19	25
	萩山保育園	80	86	16	20	21	29
	アートチャイルドケア 瀬戸南山保育園	130	108	30	27	30	21
	アートチャイルドケア 瀬戸幡山西保育園	120	116	30	29	30	27
	memorytree 瀬戸保育園	60	57	-	-	-	57
	松ヶ丘保育園	30	25	-	-	-	25
	(小規模保育施設) やまぐち保育園	19	15	-	-	-	15
	(小規模保育施設) 名鉄保育ステーション 尾張瀬戸ぼっぼ園	19	15	-	-	-	15

各年度4月1日現在 単位：人

職 員 数		
計	保 育 士	用 務 員
88	77	11
28	26	2
154	139	15
87	77	10
26	24	2
151	135	16
85	76	9
22	20	2
163	147	16
87	79	8
22	21	1
175	151	24
98	90	8
24	23	1
195	170	25
13	10	3
13	10	3
-	-	-
9	9	-
9	9	-
-	-	-
6	6	-
15	13	2
7	7	-
9	9	-
11	11	-
6	6	-
12	12	-
12	11	1
17	14	3
7	6	1
8	7	1
8	8	-
16	14	2
19	18	1
8	8	-
16	16	-
9	7	2
11	9	2
15	10	5
13	11	2
23	18	5
10	9	1
9	9	-
6	6	-

資料：保育課

M-3 社会福祉施設等

令和3年4月1日現在

施設の種類	総数				
	国立	県立	市立	私立	合計
総数	161	-	-	44	117
老人福祉施設	4	-	-	1	3
養護老人ホーム	1	-	-	-	1
養護老人ホーム(一般)	1	-	-	-	1
軽費老人ホーム	2	-	-	-	2
軽費老人ホーム(ケアハウス)	2	-	-	-	2
老人福祉センター	1	-	-	1	-
老人福祉センター(特A型)	1	-	-	1	-
障害者支援施設等	65	-	-	1	64
障害者支援施設	1	-	-	-	1
生活介護事業所	9	-	-	-	9
自立訓練(生活訓練)事業所	1	-	-	-	1
就労移行支援事業所	1	-	-	-	1
就労継続支援(A型)事業所	2	-	-	-	2
就労継続支援(B型)事業所	8	-	-	-	8
地域活動支援センター	4	-	-	-	4
日中一時支援事業所	5	-	-	-	5
共同生活援助事業所(グループホーム)	9	-	-	-	9
福祉ホーム	0	-	-	-	0
児童発達支援	5	-	-	1	4
放課後等デイサービス事業所	20	-	-	-	20
児童福祉施設	58	-	-	42	16
保育所・小規模保育施設	28	-	-	12	16
児童発達支援センター	1	-	-	1	-
児童家庭支援センター	-	-	-	-	-
小型児童館	2	-	-	2	-
児童遊園	27	-	-	27	-
その他の社会福祉施設等	34	-	-	-	34
老人憩の家	-	-	-	-	-
有料老人ホーム	34	-	-	-	34

資料：社会福祉課・高齢者福祉課・子ども未来課・保育課

M-4 老人クラブ結成状況

各年度4月1日現在

区分	平成29年度	30	令和元年度	2	3
クラブ数	50	49	48	46	40
会員数	2,521	2,472	2,440	2,344	2,126

資料：高齢者福祉課

M-5 老人保護措置の状況

各年度4月1日現在 単位：人

区分 年度	総数			養護老人ホーム				特別養護老人ホーム	
				陶寿荘		その他			
	計	男	女	男	女	男	女	男	女
平成 29年度	25	11	14	8	14	3	-	-	-
30	28	13	15	10	14	3	1	-	-
令和 元年度	28	15	13	12	11	3	2	-	-
2	33	17	16	13	13	3	3	1	-
3	31	16	15	13	11	2	4	1	0

資料：高齢者福祉課

M-6 身体障害者手帳交付台帳登載数

各年度4月1日現在

年度	区分	総数	視覚障害	聴覚平衡機能障害	音声言語機能障害	肢体不自由	内部障害
平成29年度		4,658	244	312	50	2,354	1,698
30		4,594	236	328	48	2,307	1,675
令和元年度		4,639	235	327	53	2,295	1,729
2		4,582	233	324	54	2,230	1,741
3		4,492	228	310	58	2,174	1,722

*届出等により数値が変動することがある。

資料：社会福祉課

M-7 共同募金（一般）

単位：千円

年度	区分	目標額	募金総額	戸別募金	法人募金	職域募金	学校募金	その他
平成28年度		14,310	12,986	7,168	3,524	593	295	1,404
29		14,310	12,636	7,022	3,389	534	273	1,416
30		14,310	12,531	6,814	3,260	568	310	1,527
令和元年度		13,730	12,210	6,798	3,137	535	208	1,530
2		13,730	10,179	6,445	1,514	450	227	1,541

※ 千円未満は切り捨てのため、総額と内訳の計は必ずしも一致しない。

資料：瀬戸市共同募金委員会

共同募金（歳末）

単位：千円

年度	区分	目標額	募金総額
平成28年度		8,900	7,192
29		8,900	6,908
30		8,900	6,991
令和元年度		8,270	6,877
2		8,270	6,666

資料：瀬戸市共同募金委員会

M-8 生活保護法による保護

区分 年度	総 数			生 活 扶 助			住 宅 扶 助			教 育 扶 助		
	実世帯	実人員	保 護 費 (千円)	世帯	人員	保 護 費 (千円)	世帯	人員	保 護 費 (千円)	世帯	人員	保 護 費 (千円)
平成 28年度	423	560	1,009,223	384	516	282,685	337	469	93,620	25	42	5,600
29	429	551	951,269	399	520	271,520	348	464	93,976	20	34	4,757
30	458	587	1,013,526	417	535	277,320	367	487	99,086	18	32	3,568
令和 元年度	495	628	1,093,154	446	570	292,008	402	521	110,023	16	30	2,692
2	513	650	1,175,597	465	594	318,514	429	555	122,389	19	34	3,543

M-9 国民健康保険の状況

区分		年度	平成 28 年度	29	30	令和 元 年度	2
被 保 険 者	世 帯 数		17,884	17,158	16,634	16,106	15,832
	人 数		28,021	27,084	25,777	24,597	23,818
保 険 料 (千円)	調定額		2,860,909	2,460,011	2,322,570	2,397,291	2,303,009
			678,626	645,997	604,585	531,526	492,710
	収納額		2,608,564	2,251,584	2,146,024	2,212,065	2,148,054
			154,213	155,016	172,690	167,488	164,150

被保険者は当該年度の平均値

資料：国保年金課

保険料上段は現年分、下段は滞納繰越分である。

M-10 国民健康保険の給付状況

区分 年度	療 養 給 付										計	
	入 院		入 院 外		歯 科		調 剤		訪 問 看 護		件 数	金 額
	件数	金 額	件数	金 額	件数	金 額	件数	金 額	件数	金 額		
平成 28年度	5,733	2,485,279	249,648	2,928,013	66,289	602,007	166,602	1,386,460	482	35,126	488,754	7,436,885
29	5,575	2,414,698	235,237	2,738,981	62,474	564,561	157,621	1,325,779	619	45,583	461,526	7,089,602
30	5,605	2,540,884	226,812	2,681,601	60,638	549,778	150,905	1,190,901	577	38,688	444,537	7,001,852
令和 元年度	5,304	2,411,175	217,954	2,691,615	59,631	526,497	144,417	1,188,799	609	47,967	427,915	6,866,053
2	4,999	2,275,327	196,338	2,656,086	52,761	504,924	131,821	1,080,265	787	56,190	386,706	6,572,791

医療扶助			介護扶助			出産扶助			生業扶助			葬祭扶助			保護施設 事務費 (千円)
世帯	人員	保護費 (千円)	世帯	人員	保護費 (千円)	世帯	人員	保護費 (千円)	世帯	人員	保護費 (千円)	世帯	人員	保護費 (千円)	
379	473	576,568	83	87	16,606	-	-	-	14	17	3,573	22	22	4,111	26,460
381	464	522,442	81	85	18,104	-	-	-	13	19	3,324	15	15	3,197	33,949
398	483	566,307	90	94	21,104	2	2	509	13	16	1,661	25	25	4,398	39,573
435	527	614,428	106	110	28,522	1	1	272	10	12	1,609	24	24	3,816	39,784
465	566	659,050	126	130	27,731	-	-	-	7	9	1,128	3	3	5,105	38,137

資料：社会福祉課

単位：千円

療養費		高額療養費		出産育児一時金		葬祭費	
件数	金額	件数	金額	件数	金額	件数	金額
12,633	77,695	19,673	984,806	102	36,237	181	9,050
10,945	66,340	19,819	942,641	87	30,498	181	9,050
10,943	66,117	19,851	946,866	86	29,210	150	7,500
9,867	58,954	19,835	947,774	70	29,421	165	8,250
8,204	56,686	19,288	934,666	50	21,625	138	6,900

資料：国保年金課

M-11 国民年金の加入状況

区分 年度	被 保 険 者 数				年 間 の 増 加	
	総 数	第1号被保険者	任意加入被保険者	第3号被保険者	資 格 取 得	転 入
平成 28年度	24,269	13,848	238	10,183	5,235	835
29	23,398	13,201	226	9,971	5,510	856
30	22,816	12,862	203	9,751	5,617	979
令和 元年度	22,501	12,784	203	9,514	5,703	826
2	22,254	12,718	177	9,359	5,133	787

M-12 基礎年金給付状況

区分 年度	総 数		老 齢 基 礎 年 金		障 害 基 礎 年 金	
	件 数	年 金 額	件 数	年 金 額	件 数	年 金 額
平成 28年度	36,704	25,274,261	34,873	23,736,231	1,631	1,392,271
29	37,615	25,830,779	35,723	24,242,652	1,673	1,428,414
30	38,137	26,232,324	36,204	24,602,980	1,724	1,473,772
令和 元年度	38,520	26,565,444	36,527	24,889,700	1,774	1,513,583
2	38,777	26,852,055	36,773	25,162,027	1,797	1,534,292

M-13 旧法国民年金給付状況

区分 年度	総 数		老 齢 年 金		5 年 年 金	
	件 数	年 金 額	件 数	年 金 額	件 数	年 金 額
平成 28年度	796	282,125	369	188,871	5	2,017
29	674	238,781	310	158,470	5	2,015
30	550	195,512	255	130,272	5	2,015
令和 元年度	449	161,097	210	108,041	5	2,017
2	375	133,113	173	89,331	5	2,021

M-14 医療福祉事業の状況

単位：千円

区分 年 度		総 数	子 ども 医 療	障 害 者 医 療	母 子 家 庭 医 療	精 神 障 害 者 医 療
	受診件数	374,441	279,935	36,145	29,620	28,741
	助成額	996,413	608,846	226,775	83,467	77,325
29	受給者数	21,189	16,277	1,414	1,954	1,544
	受診件数	359,383	264,973	36,283	27,163	30,964
	助成額	991,184	592,306	233,127	81,290	84,461
30	受給者数	20,971	16,028	1,418	1,894	1,631
	受診件数	361,072	264,274	36,578	26,376	33,844
	助成額	995,530	604,547	223,084	78,169	89,730
令和 元 年 度	受給者数	20,878	15,856	1,415	1,831	1,776
	受診件数	360,454	261,150	36,832	25,819	36,653
	助成額	995,769	596,377	227,778	73,469	98,145
2	受給者数	20,774	15,632	1,411	1,761	1,970
	受診件数	303,282	206,988	34,697	22,305	39,292
	助成額	879,336	493,115	219,190	69,534	97,497

受給者数は当該年度の1カ月平均、受診件数は当該年度総数、助成額は決算数値である。

資料：国保年金課

各年度末現在 單位：人

異 動 狀 況			差 引 增 減
減		少	
資 格 喪 失	轉 出	資 格 取 消	
6,205	872	-	△1,007
6,324	913	-	△871
6,197	981	-	△582
6,021	823	-	△315
5,364	803	-	△247

資料：国保年金課

各年度末現在 單位：千円

遺 族 基 礎 年 金	
件 数	年 金 額
200	145,759
219	159,713
209	155,572
219	162,161
207	155,736

資料：国保年金課

各年度末現在 單位：千円

通 算 老 齡 年 金	
件 数	年 金 額
422	91,237
359	78,296
290	63,225
234	51,039
197	41,761

資料：国保年金課

M-15 後期高齢者福祉医療の支給状況

単位：千円

年度	区分	受給者数		受給件数		支給額	
		男	女	件	数	千円	円
平成 28年度		2,747		87,198		288,449	
29		2,802		89,707		298,136	
30		2,822		90,206		314,890	
令和 元年度		2,847		92,937		325,589	
2		2,784		86,566		304,918	

資料：国保年金課

M-16 児童手当の状況

各年度末現在 単位：千円

年度	区分	受給者数		受給児童数		金額	
		世帯	数	人	数	千円	円
平成 27年度		9,870		16,561		2,104,285	
28		9,697		16,330		2,065,920	
29		9,643		16,157		2,034,340	
30		8,926		15,344		2,005,495	
令和 元年度		8,804		15,110		1,971,775	
2		8,716		14,885		1,941,465	

資料：こども未来課

M-17 シルバー人材センター事業実績状況

年度	会員登録状況 (人)			受注件数 (件)						人員 (人)				
	男	女	計	請負・委任				独自事業	派遣	計	実人員		延人員	
				一家	一般	事業所	公共				請負・委任	派遣	請負・委任	派遣
平成 28年度	284	130	414	1,586	247	335	10	37	2,215	318	89	29,476	6,874	
29	272	126	398	1,245	232	331	16	41	1,865	316	97	30,181	7,600	
30	283	144	427	1,226	207	325	12	57	1,827	321	136	31,984	9,799	
令和 元年度	285	144	429	1,045	204	310	26	59	1,644	319	139	32,805	11,847	
2	313	159	472	1,058	182	264	29	85	1,618	333	141	34,204	14,157	

配分金・会員賃金の状況（円）					収入の状況（円）				
請負・委任（配分金）					派遣会員 賃金	計	事務費	派遣手数料	合計
一 家	般 庭	事業所	公 共	独自事業					
26,828,236	43,550,899	34,183,310	63,640	23,092,506	127,718,591	9,536,721	6,763,109	16,299,830	
21,012,206	43,962,530	37,272,988	69,300	24,425,906	126,742,930	9,316,709	7,018,001	16,334,710	
21,628,426	45,276,124	42,210,622	61,050	32,118,166	141,294,388	9,943,676	9,199,914	19,143,590	
20,230,837	49,502,412	43,136,704	82,680	40,763,317	153,715,950	10,296,798	11,646,816	21,943,614	
20,150,603	56,926,218	41,705,065	117,800	47,846,608	166,746,294	11,886,878	13,653,944	25,540,822	

資料：シルバー人材センター

M-18 児童遊園等の設置状況

区分 年度	総 数			交通児童遊園		自然児童遊園		児童遊園		
	箇所数	面 積		箇所数	面 積	箇所数	面 積	箇所数	面 積	
平成 29年度	209	139,003	(247)	1	9,704	(247)	1	26,403	26	25,680
30	208	137,719	(247)	1	9,704	(247)	1	26,403	26	25,680
令和 元年度	209	139,208	(247)	1	9,704	(247)	1	26,403	26	25,680
2	209	139,021	(247)	1	9,704	(247)	1	26,403	25	25,185
3	210	139,848	(247)	1	9,704	(247)	1	26,403	25	25,185

*「交通児童遊園」の面積には、交通児童館建物部分を含み（）内にその面積を再掲した。

M-19 せとっ子ファミリー交流館利用状況

単位：人

区分 年度	合計利用者数			育児サロン利用者数			交流館事業（教室・お楽しみ会）参加者数		
	計	子ども	大人	計	子ども	大人	計	子ども	大人
平成 28年度	62,985	37,009	25,976	37,814	21,170	16,644	7,408	4,504	2,904
29	58,763	33,955	24,808	33,789	18,669	15,120	6,361	3,705	2,656
30	57,256	33,128	24,128	35,109	19,526	15,493	3,888	2,438	1,450
令和 元年度	26,623	15,162	11,461	16,304	8,981	7,323	3,606	2,097	1,509
2	6,550	3,660	2,890	6,045	3,223	2,822	663	434	229

資料：こども未来課 せとっ子ファミリー交流館

M-20 介護保険認定者数

各年3月末日現在 単位：人

区分 年度	合 計	要支援 1	要支援 2	要介護 1	要介護 2	要介護 3	要介護 4	要介護 5
平成 29年度	6,001	870	751	1,254	1,126	771	693	536
30	6,259	949	778	1,379	1,103	815	735	500
令和 元年度	6,228	931	760	1,358	1,082	801	735	561
2	6,356	996	781	1,422	1,081	806	752	518

資料：高齢者福祉課

各年度4月1日現在 面積単位：㎡

ちびっこ広場		町内児童遊園	
箇所数	面積	箇所数	面積
151	62,810	30	14,406
153	63,266	27	12,466
155	65,155	26	12,266
156	65,463	26	12,266
157	66,290	26	12,266

資料：こども未来課（交通児童遊園）・建設課

M-21 介護保険給付額

単位：円

区分	平成29年度	30	令和元年度	2
合計	8,580,656,734	8,625,060,957	8,939,681,255	9,299,347,752
(介護)				
居宅サービス	4,219,518,590	4,361,134,263	4,548,303,579	4,756,624,335
地域密着型サービス	1,058,226,526	1,098,530,507	1,113,727,336	1,131,292,010
施設サービス	2,001,119,525	2,032,477,206	2,050,013,143	2,127,701,065
居宅サービス計画	480,895,438	495,702,644	520,236,025	539,093,869
住宅改修	33,637,334	31,928,947	31,765,458	27,969,682
福祉用具購入	12,798,560	12,918,830	12,175,601	11,718,666
(支援)				
居宅サービス	246,644,387	115,447,725	130,492,534	143,165,670
地域密着型サービス	7,273,681	3,669,542	4,861,598	2,812,301
居宅サービス計画	43,502,872	26,779,957	29,264,275	30,622,100
住宅改修	24,198,102	21,565,993	22,112,484	19,198,683
福祉用具購入	4,343,321	3,734,779	3,290,456	3,802,873
高額サービス	207,901,651	184,357,218	239,511,425	260,784,436
審査支払手数料	5,331,709	5,158,310	5,438,310	5,576,316
特定入所者サービス	235,265,038	231,655,036	228,489,031	238,985,746

資料：高齢者福祉課

N 保健・衛生

N-1 医療施設状況

薬局：各年3月末日現在、薬局以外：各年10月1日現在

区分 年	病 院							一 般 診 療 所				歯科診 療 所	薬 局
	施 設	病 種 別 病 床 数						施 設	有 床 診 療 所		無 床 診 療 所		
		総 数	一 般	精 神	結 核	感 染 症	療 養		施 設	病 床			
平成 29年	8	1,539	861	140	44	6	488	71	5	33	66	58	63
30	8	1,539	861	140	44	6	488	71	5	33	66	58	62
31 (令和 元年)	8	1,471	812	140	25	6	488	69	5	33	64	56	61
令和 2年	8	1,471	812	140	25	6	488	70	5	33	65	57	61
3	8	1,471	797	140	25	6	503	68	5	33	63	58	61

資料：健康課

N-2 医療関係者数（従業地）

各年12月末日現在

区分 年	医 師	歯科医師	薬 剤 師	保 健 師	助 産 師	看 護 師	准 看 護 師	歯科衛生士	歯 科 技 工 士
平成 24年	267	94	252	38	13	1,096	271	147	61
26	285	96	272	40	39	1,184	280	76	29
28	273	92	273	35	47	1,273	245	61	17
30	283	92	273	35	47	1,273	245	76	17
令和 2年	283	92	273	35	47	1,273	245	61	17

資料：健康課（厚生労働省「医師・歯科医師・薬剤師調査」（医師・歯科医師・薬剤師数））

健康課（愛知県健康福祉部「愛知県衛生年報」（保健師・助産師・看護師・准看護師・歯科衛生士・歯科技工士））

*各数値は従業地・就業者数である。

*歯科衛生士、歯科技工士の数値は瀬戸保健所管内6市町の数値である。

N-3 公立陶生病院

1	設置主体	瀬戸市・尾張旭市・長久手市
2	所在地	瀬戸市西追分町160番地
3	開設年月日	昭和11年10月13日
4	管理者	瀬戸市長 伊藤保徳
5	院長	味岡正純
6	診療科目	総合内科、脳神経内科、呼吸器・アレルギー疾患内科、消化器内科、腎臓内科、内分泌・代謝内科、血液・腫瘍内科、循環器内科、緩和ケア内科、化学療法内科、感染症内科、メンタルクリニック、小児科、外科、整形外科、形成外科、脳神経外科、呼吸器外科、心臓血管外科、皮膚科、泌尿器科、産婦人科、眼科、耳鼻咽喉科、リハビリテーション科、放射線科、麻酔科、救急科、病理診断科、歯科口腔外科

各年10月1日現在

区分		年					
		平成29年	30	令和元年	2	3	
許可病床数	計	701	633	633	633	633	
	一般	651	602	602	602	602	
	結核	44	25	25	25	25	
	感染症	6	6	6	6	6	
患者数	1日平均外来	1,530	1,503	1,623	1,519	1,599	
	〃入院	564	530	561	496	532	
	〃新生児	5	6	5	5	9	
職員数	総数	1,411	1,422	1,403	1,436	1,452	
	医師	常勤	175	185	180	183	189
		非常勤	60	55	62	61	59
	歯科医師	6	6	6	7	7	
	薬剤師	40	38	36	38	40	
	看護師	729	732	714	724	711	
	助産師	33	30	29	28	31	
	看護助手	59	56	64	67	70	
	栄養士	8	8	8	9	9	
	X線技師	37	38	37	40	41	
	歯科技工士	2	2	2	2	2	
	検査技師	50	49	46	48	53	
	事務員	63	61	55	57	56	
その他	149	162	164	172	184		

*職員数については、臨時職員含む。

資料：公立陶生病院

N-4 生活習慣病予防事業実施状況

区分		年度	平成28年度	29	30	令和元年度	2
健康診査	受診者	67	69	65	56	49	
	要医療者	-	-	-	-	-	
肝炎ウイルス 検診	節目受診者	2,240	1,437	1,402	1,318	1,175	
	節目以外の受診者	49	24	29	27	10	
胃がん検診	受診者	8,856	8,599	8,371	8,117	6,589	
	要精検者	638	637	602	520	291	
肺がん検診	受診者	17,858	17,539	17,632	17,268	16,607	
	かく痰実施者	-	-	-	-	-	
	要精検者	760	709	811	693	564	
子宮がん検診	受診者	5,201	4,949	5,413	5,292	5,223	
	(子宮体がん検診分)	-	-	-	-	-	
	要精検者 (子宮体がん検診分)	68	59	114	105	88	
乳がん検診	受診者	3,687	3,466	3,599	3,631	3,159	
	要精検者	245	208	206	181	187	
大腸がん検診 (医療機関)	受診者	14,016	14,016	13,805	13,629	12,596	
	要精検者	1,365	1,253	1,241	1,293	1,211	
大腸がん検診 (集団)	受診者	-	-	-	-	-	
	要精検者	-	-	-	-	-	
前立腺がん 検診	受診者	1,898	1,976	2,029	1,782	1,809	
	要精検者	145	143	165	147	144	
健康教育	回数(回)	175	166	181	177	43	
	参加者	7,628	6,688	8,835	7,966	1,034	
健康相談	回数(回)	97	108	99	111	23	
	参加者	3,863	3,772	3,593	3,633	566	
訪問指導	実人数	102	162	136	159	184	
	延人数	102	162	136	159	184	
機能訓練	回数	-	-	-	-	-	
	実人数	-	-	-	-	-	
	延人数	-	-	-	-	-	
高齢者 食生活 改善事業	回数	-	-	-	-	-	
	実人数	-	-	-	-	-	
	延人数	-	-	-	-	-	
女性の 健康診査	一般診査受診者数	311	196	188	224	-	
	要精検・要医療者数	55	35	24	38	-	
	骨密度検査受診者数	96	87	65	95	-	
	要指導・要精検者数	-	1	-	-	-	
歯科節目健診	受診者数	384	354	437	356	299	
歯周病予防健診	受診者数	18	27	17	15	-	

資料：健康課

N-5~7 結核予防事業実施状況ほか

区分		年度		平成28年度	29	30	令和元年度	2
		B	C G	接 種				
N-5 業結 実核 施予 状防 況事				841	800	748	819	771
	レ ン ト ゲ ン		間 接	-	-	-	-	-
			直 接	-	-	-	-	-
	精 密 検 査			-	-	-	-	-
N-6	ポリオ		生ワクチン	-	-	-	-	-
			不活化 ワクチン	42	30	10	-	-
予 防 接 種 実 施 状 況	ジフテリア、 百日せき、破傷風、ポ リオ (3種混合はポリオ、 2種混合はポリオ、百 日せきを除く)	1 期	4種混合	3,481	3,486	3,404	3,343	3,251
			3種混合	-	-	-	-	-
		2 期	2種混合	-	-	-	-	-
			2種混合	820	828	886	943	979
麻しん風しん (MR)混合		1 期		827	874	880	833	840
		2 期		1,042	1,070	1,066	981	1,044
		3 期		-	-	-	-	-
		4 期		-	-	-	-	-
	風 し ん			-	-	-	-	-
	麻 し ん			-	-	-	-	-
日 本 脳 炎		1 期		3,100	3,184	3,324	3,138	3,381
		2 期		1,215	1,221	1,262	1,244	1,183
	子宮頸がん予防			10	27	48	148	550
	ヒブ			3,364	3,374	3,262	3,162	3,212
	小児用肺炎球菌			3,370	3,386	3,263	3,253	3,130
	水痘			1,681	1,679	1,695	1,679	1,750
	B型肝炎			1,416	2,519	2,390	2,375	2,236
高 齢 者 等 イ ン フ ル エ ン ザ				19,748	18,862	19,624	20,777	26,390
	新型インフルエンザ(低所得者等)			-	-	-	-	-
	高齢者等肺炎球菌			3,101(1,655)	7,412(2,963)	3,342(2,097)	1,521	1,393
N-7 発 感 況 生 染 状 症	細 菌 性 赤 痢			-	-	-	-	-
	コ レ ラ			-	-	-	-	-
	腸管出血性大腸菌感染症			-	-	-	-	-

変更点

平成28年度

1) 平成28年10月1日から、B型肝炎ワクチンが定期接種に位置づけられた。

その他

1) 精密検査は、結核検診及びじん肺検診受診者の内の要精密検査者数

資料：健康課

N-8 母子保健事業実施状況

区分	年度		平成28年度	29	30	令和元年度	2
母子健康手帳交付・妊婦相談			838	815	805	761	727
ミニママ教室			181(34)	162(33)	137(20)	164(22)	6(1)
マタニティ教室	対象者		838	801	799	750	716
	受講延数		240(96)	304(112)	249(100)	257(104)	97(44)
妊産婦歯科健康診査	対象者		838	801	799	750	716
	実施数		288	333	300	272	278
3か月児健康診査	対象者		831	853	834	821	767
	実施数		810	828	809	781	738
6か月児健康相談	対象者		826	842	804	820	793
	実施数		795	819	789	745	716
1歳6か月児健康診査	対象者		946	925	944	840	917
	実施数		919	889	899	801	884
2歳児歯科健診(フッ素塗布)	対象者		1,034	889	922	789	962
	実施数		827	755	797	721	832
3歳児健康診査	対象者		983	1,069	942	865	987
	実施数		918	978	883	806	924
離乳食教室	回数		12	12	12	11	7
	受講延数		162	170	150	102	71
赤ちゃんサロン	回数		12	12	12	11	-
	参加者数		245	332	334	264	-
幼児教室	回数		12	12	12	11	18
	参加延数		107	139	113	69	111
歯科健康教室(フッ素塗布事業)	対象者		1,095	1,098	1,009	1,081	959
	実施数		311	335	297	331	-
乳幼児健康相談	乳児	延人数	291	326	388	335	75
	幼児	延人数	481	466	532	478	54
訪問指導			1,103	1,196	1,058	1,364	1,344
妊産婦・乳児健康診査	妊婦	受診者数	10,961	10,850	10,462	10,244	9,554
	乳児	受診者数	1,369	1,414	1,422	1,395	1,275
	産婦	受診者数	-	684	779	774	698

* ミニママ教室、マタニティ教室の()内は、夫の参加数。

* 妊産婦・乳児健康診査事業は、医療機関委託で実施。

* 歯科健康教室は、瀬戸歯科医師会と共催で実施。

* 平成29年度から、産婦に対する健康診査事業を実施。

資料：健康課

N-9 し尿及び浄化槽汚泥収集・処理状況

単位：kl

区分 \ 年度	平成28年度	29	30	令和元年	2
総量	34,870	34,176	32,514	31,825	31,840
し尿	3,389	3,555	3,521	3,347	3,143
浄化槽汚泥	31,481	30,621	28,993	28,478	28,697

資料：クリーンセンター

N-10 ごみ収集状況

単位：t

区分 \ 年度	平成28年度	29	30	令和元年度	2
総量	41,169	41,626	40,629	41,488	40,474
可燃ごみ	25,185	25,463	25,263	25,403	25,254
不燃ごみ	760	815	850	852	962
粗大ごみ	528	344	369	381	429
資源ごみ	6,767	6,568	6,236	5,966	5,570
自己搬入ごみ	1,453	1,674	1,298	2,219	2,108
許可業者搬入ごみ	6,476	6,762	6,613	6,667	6,151

*資源ごみに乾電池回収量を含む。

資料：環境課

N-11 ごみ減量活動団体回収状況（紙・布類）

量単位：t

区分 \ 年度	平成28年度	29	30	令和元年度	2
実施団体	141	139	132	127	110
回収量	1,409	1,419	1,329	1,272	1,109

資料：環境課

N-12 し尿処理場概要

処理場名	竣工年月	処理能力	処理方式	放流先水域名
瀬戸市クリーンセンター	昭和63年3月	125kl/日	高負荷脱窒素処理法 + 高度処理	赤津川

資料：クリーンセンター

N-13 ごみ処理場概要

処 理 場 名	竣 工 年 月	施 設	処 理 能 力	処 理 方 式
尾 張 東 部 衛 生 組 合 晴 丘 セ ン タ ー	平成4年3月	焼却施設	150 t / 日 × 2基	全連続燃焼式機械炉
	平成2年3月	破砕施設	50t/5h	衝撃剪断併用横型回転式

資料：尾張東部衛生組合

N-14 ごみ処理実績

単位：t

		平成28年度	29	30	令和元年度	2
焼却処理量	総 量	33,711	34,394	33,554	34,645	33,732
	可燃ごみ搬入量 (紙類資源化量)	32,800	33,555	32,783	33,848	33,035
	可燃性破砕残渣	20	20	18	22	20
	不燃性の搬入量	931	859	789	819	826
破砕処理量	総 量	1,602	1,508	1,611	1,675	1,871
	粗大ごみの搬入量	853	927	978	1,022	1,131
	鉄くず アルミ 溶融スラグ	749	581	633	653	740
中間処理後	資源化	371	339	379	398	504
	埋立	25	34	40	37	52
	焼却残渣	-	-	-	-	-
	破砕残渣	4,449	4,336	4,201	4,136	4,089
		247	243	352	375	445

資料：尾張東部衛生組合

N-15 公害苦情陳情件数

種 類	年 度	平成28年度	29	30	令和元年度	2
総 数		146	167	156	132	117
大 気 汚 染		9	19	19	9	6
水 質 汚 濁		27	34	22	17	18
土 壌 汚 染		-	1	-	1	3
騒 音		44	37	37	25	30
振 動		1	1	1	1	-
地 盤 沈 下		-	-	-	-	-
悪 臭		52	62	57	60	49
そ の 他		13	13	20	19	11

資料：環境課

N-16 公害苦情業種別発生状況

業種		年度				
		平成28年度	29	30	令和元年度	2
総数		146	167	156	132	117
製造事業所	食料品	-	1	1	3	3
	木材・木製品・家具	1	-	1	1	1
	パルプ・紙製品	-	-	-	-	-
	化学工業・石油・石炭製品	1	-	1	-	3
	窯業・土石製品	19	30	20	10	13
	鉄鋼・非鉄金属・金属製品	4	8	6	1	4
	機械器具製品	2	3	5	1	2
	その他製品	3	3	1	3	1
	修理工場	-	-	-	1	-
	鉱業施設・採石場	3	1	2	3	6
交通機関（自動車）	-	-	3	2	-	
牧畜・養豚・養鶏場	2	5	4	1	1	
家庭生活	33	30	23	27	22	
商店・飲食店	2	3	2	1	5	
建築土木工事	28	32	29	25	23	
不明	13	21	20	26	21	
その他	35	30	38	27	12	

資料：環境課

N-17 公害苦情地域別発生状況

地域		年度				
		平成28年度	29	30	令和元年度	2
総数		146	167	156	132	117
第1・2種低層住居専用地域	}	36	22	27	26	18
第1・2種中高層住居専用地域		26	24	21	17	23
第1・2種住居地域、準住居地域		3	1	-	3	-
近隣商業地域		6	5	4	3	5
商業地域		30	41	36	34	28
準工業地域		5	6	9	3	7
工業地域		1	5	3	1	1
工業専用地域		39	63	56	45	35
市街化調整区域		-	-	-	-	-
不明						

資料：環境課

N-18 春雨墓苑事業経過

年度	事業費 (千円)	区画数合計	面積別区画内訳					
			3㎡	4㎡	6㎡	9㎡	3.62㎡	4.79㎡
平成28年度	50,082	5,762	1,078	2,747	241	111	1,566	19
29	29,195	5,762	1,078	2,747	241	111	1,566	19
30	28,876	5,762	1,078	2,747	241	111	1,566	19
令和元年度	29,582	5,762	1,078	2,747	241	111	1,566	19
2	30,037	5,762	1,078	2,747	241	111	1,566	19

資料：生活安全課

N-19 墓地一覽表

単位：㎡

名 称	所 在 地	面 積
西 谷	西谷町83・道泉町1-1	2,152
湯 之 根	湯之根町10-1	533
天 晴 寺	東印所町31	717
泉	須原町107・108	1,652
王 子 沢	王子沢町62・西拝戸町16-10	2,449
宝 泉 寺	寺本町50	2,492
探 嶺	窯元町104	49
長 谷 口	長谷口町6-2・6-3	2,696
雲 興 寺	白坂町276・277	561
白 坂	南白坂町2	1,011
新 明	新明町108	1,487
白 根	窯元町156	2,975
山 路	山路町137	413
西 窯	西窯町166-1・-3・-5	495
万 德 寺	塩草町96	495
茨	東茨町48-2	3,270
春 雨	春雨町22-2 川合町54-3・54-4	336,470
一 里 塚	川合町80-1・-2・-3・81	17,455
郷	仲郷町21-1・69・57-4・59-7・64-4・65-3・10-2	2,274
善 光 寺	西吉田町47-4	4,360
光 国 寺	西吉田町47-5	4,043
カトリックドミニカ 聖ヨゼフ修道院	東長根町92の内	130
慶 昌 院	城屋敷町38・39	7,256
神 川	城ヶ根町41	2,677
安 戸	東松山町345・335-1・336-5・-6	18,846
宗 林 寺 墓 苑	門前町6-19・20	1,840
東 曾 野	曾野町81	19
後 田	内田町1丁目169	201
〃	内田町1丁目203	89
岩 割 瀬	鹿乗町1382・1383	760
川 平	川平町4・5・6	990
感 応 寺	水北町1951・1928-3	6,942
北 脇	水北町410・411	330
稻 込	川平町97	158
上 水 野 共 同	上水野町596	1,157
郷 島	本郷町655	8,158

単位：㎡

名 称	所 在 地	面 積
余 床 共 同	余床町221	495
入 尾	鹿乗町220-1・-3・-4	800
曾 野 丸 山	曾野町816	595
小 金	水北町1098	991
緑 地	三沢町1丁目400	1,930
小 田 妻	小田妻町1丁目227	4,495
半 ノ 木	定光寺町1305	198
神 田	下半田川町1348-1	847
源 敬 公 墓	定光寺町373-1	14,978
上 内 垣 外	定光寺町871	2,112
青 簾	定光寺町521-1	892
応 夢 山	定光寺町361-3・-5・-1・-4	909
〃	定光寺町367-1	4,892
北 面 田	定光寺町252・273	1,933
向 畑	下半田川町1551	3,170
窯 谷	窯町285	439
東 山	窯町214	3,788
山 崎	品野町8丁目126	495
洞 田	品野町3丁目395-2・396	1,996
鳥 林	品野町2丁目213	1,140
小 屋 ケ 根	上半田川町1322-1	36
前 田	上半田川町663	317
向 山	上半田川町182	29
滝 坂	片草町42	297
西 ノ 口	白岩町159	307
芋 ノ 子	片草町511-1	297
東 山	上品野町1463	512
杵 ケ 洞	上品野町1012	1,983
祥 雲 寺 靈 園	上品野町656・658-1・662-2	906
金 地	上品野町657	684
引 越	井山町24	495
ヲ ト ゲ	上品野町384	1,429
〃	上品野町393	495
森 屋 敷	中品野町86	132
北 丘	北丘町259-1	1,540
鳥 原	岩屋町48・49	2,082
浄 源 寺 靈 園	岩屋町30-2・31-2	1,656

名 称		所 在 地	面 積
山	崎	落合町70・71	1,503
西	山	品野町4丁目352	2,144
南	平	上半田川町1095	495
	〃	上半田川町1096-8	594
	〃	上半田川町1099	234
前	田 洞	南菱野町34、幡中町12・13-2	991
駒	前	駒前町175・184-2・173・174-1	20,231
東	島	東菱野町29	813
大	坂 東	矢形町44	8,515
大	坂 西	大坂町417	694
大	坪	宮地町93	3,871
海	上	海上町350	634
仙	寿 寺	東菱野町40・41	1,008
興	福 寺	八幡町276	1,235
菱	野 北 山	東菱野町43	3,710
西	光 寺	幡中町5・8・136-1・136-2・137-1・138-2	7,343
上水野	覚勝寺靈園	上水野町579-5	760

資料：生活安全課

N-20 環境衛生施設

各年3月末日現在

年	施設名	旅館	興行場	公衆浴場	理容所	美容所	クリーニング所	火葬場	墓地
平成 29年		13	1	13	103	159	94	1	90
30		13	1	12	88	161	93	1	90
31		13	1	10	84	30	87	1	90
令和 2年		13	1	9	84	128	79	1	90
3		12	1	9	84	131	49	1	90

資料：健康課(火葬場・墓地以外)
生活安全課(火葬場・墓地)

○ 労働

○-1 労働力需給状況（新規学校卒業者を除く・パートタイムを含む）

区分	年度				
	平成28年度	29	30	令和元年度	2
新規求人数	11,610	11,582	12,203	11,569	9,187
新規求職者数	7,303	6,907	6,513	6,424	6,460
就職件数	2,211	2,214	2,182	1,988	1,748
充足数	1,719	1,681	1,676	1,514	1,430

尾張旭市分含む

資料：瀬戸公共職業安定所

*充足数は安定所の有効求人が、安定所の紹介により求職者と結合した件数をいう

○-2 新規学校卒業者就職状況（中学・高校分）

区分	年度									
	平成28年度		29		30		令和元年度		2	
	中学	高校	中学	高校	中学	高校	中学	高校	中学	高校
卒業者数	2,224	1,841	2,121	1,849	2,101	1,762	2,116	1,811	2,134	1,716
求職数	6	195	2	193	5	187	5	186	1	176
就職数	6	191	2	192	5	187	5	186	1	176

尾張旭市分含む

資料：瀬戸公共職業安定所

○-3 新規学校卒業者充足状況（中学・高校分）

区分	年度									
	平成28年度		29		30		令和元年度		2	
	中学	高校	中学	高校	中学	高校	中学	高校	中学	高校
求人数 A	4	381	9	464	6	436	4	491	2	427
充足数 B	3	171	1	165	4	186	3	167	0	149
うち県外から	-	34	-	33	-	13	-	27	-	25
充足率 (B/A×100)	75	44.9	11.1	35.6	66.7	42.7	75.0	34	0	34.9

尾張旭市分含む

資料：瀬戸公共職業安定所

○-4 雇用保険適用状況

区分	年度				
	平成28年度	29	30	令和元年度	2
適用事業所	2,827	2,867	2,890	2,914	2,964
被保険者数	41,272	42,222	43,713	44,588	45,422

資料：瀬戸公共職業安定所

○-5 雇用保険給付状況

区分	年度				
	平成28年度	29	30	令和元年度	2
基本手当受給者 実人員（月平均）	637	612	598	629	755
基本手当支給 総額（千円）	930,748	882,336	893,184	970,052	1,190,989
その他の支給 総額（千円）	838,043	850,559	917,213	999,979	1,077,195

資料：瀬戸公共職業安定所

〇-6 労働災害発生状況

区分	年	平成 28 年	29	30	令和元年	2
	災害者数		193	211	230	212
() 内は死亡者数で内数		(1)	(-)	(-)	(-)	(-)

尾張旭市・長久手市含む。 休業4日以上

資料：瀬戸労働基準監督署

〇-7 業種別・起因物別労働災害発生状況

令和2年中

分類項目 業種	起因物																	計			
	動力伝導機構	木材加工用機械	建設機械等	金属加工用機械	一般動力機械	動力クレーン等	動力運搬機	乗物	化学設備	電気設備	人力機械工具等	用具	その他の装置・設備	仮設物・建築物・構築物等	危険物・有害物等	材料	荷		環境等	その他の起因物	起因物なし
製造業	-	1	-	2	6	1	6	2	-	-	6	-	5	8	-	-	3	2	-	5	47
鉱業	-	-	-	-	-	-	-	-	-	-	-	-	-	-	-	-	-	-	-	-	-
建設業	-	-	-	1	-	-	3	1	-	1	1	1	-	4	-	-	-	1	-	-	13
運輸交通業	-	-	-	-	-	-	11	1	-	-	-	-	1	7	-	-	2	1	-	1	24
貨物取扱業	-	-	-	-	-	-	-	-	-	-	2	-	-	2	-	-	-	-	-	2	6
農林業	-	-	-	-	-	-	-	-	-	-	-	-	-	-	-	-	-	-	-	-	-
畜産・水産業	-	-	-	-	-	-	-	-	-	-	-	-	-	-	-	-	-	-	-	-	-
商業	-	-	-	-	1	-	5	9	-	-	3	3	3	14	1	1	2	1	1	3	47
金融広告業	-	-	-	-	-	-	-	1	-	-	-	-	-	-	-	-	-	-	-	-	1
映画・演劇業	-	-	-	-	-	-	-	-	-	-	-	-	-	1	-	-	-	-	-	-	1
通信業	-	-	-	-	-	-	-	-	-	-	-	-	-	2	-	-	-	2	-	-	4
教育研究業	-	-	-	-	-	-	-	-	-	-	-	-	-	-	-	-	-	-	-	1	1
保健衛生業	-	-	-	-	-	-	-	1	-	-	2	2	5	13	-	-	-	-	2	5	30
接客娯楽業	-	-	-	-	3	-	-	3	-	-	1	1	3	1	-	-	-	-	-	2	14
清掃・と畜業	-	-	-	-	1	-	3	-	-	-	2	1	1	5	-	1	-	-	-	1	15
官公署	-	-	-	-	-	-	-	-	-	-	-	-	-	-	-	-	-	-	-	-	-
その他の事業	-	-	-	-	-	1	-	2	-	-	1	1	-	3	-	-	-	-	-	1	9
合計	-	1	-	3	11	2	28	20	-	1	18	9	18	60	1	2	7	7	3	21	212

資料：瀬戸労働基準監督署

P 市民所得

P-1 市民所得主要指標

	令和元年度
人口（10月1日）(A)	128,058
就業者数（従業地）(B)	49,374
市内総生産（百万円）	492,612
市民所得(D)（百万円）	388,722
家計所得(E)（百万円）	437,463
人口1人当たり市民所得(F=D/A)（千円）	3,036
人口1人当たり家計所得(G=E/A)（千円）	3,416
市内純生産(H)（百万円）	344,178
就業者一人当たり純生産(I=H/B)（千円）	6,971

資料：政策推進課（愛知県「あいちの市町村民所得」）

P-2 市内総生産（実数）

単位：百万円

区分	年度					令和元年度
	平成27年度	28	29	30		
1 農業	512	527	534	489	442	
2 林業	25	9	12	17	15	
3 水産業	36	39	47	37	43	
4 鉱業	4,987	4,764	5,230	4,622	2,883	
5 製造業	192,997	193,403	201,189	221,892	227,220	
6 電気・ガス・水道・廃棄物処理業	7,624	10,276	11,570	10,519	9,599	
7 建設業	23,558	22,950	23,762	22,555	22,008	
8 卸売・小売業	45,203	45,499	49,578	49,321	48,590	
9 運輸・郵便業	15,894	16,926	18,038	17,558	17,751	
10 宿泊・飲食サービス業	6,455	9,131	12,677	12,623	12,913	
11 情報通信業	2,731	2,684	2,556	2,398	2,263	
12 金融・保険業	12,817	9,433	11,231	9,910	9,158	
13 不動産業	50,163	49,342	51,974	48,570	47,957	
14 専門・科学技術、業務支援サービス業	16,123	11,043	9,234	9,864	9,489	
15 公務	12,216	12,218	12,521	12,650	12,908	
16 教育	16,344	9,857	12,357	12,136	11,809	
17 保健衛生・社会事業	39,619	37,401	39,663	36,319	36,320	
18 その他のサービス	21,908	21,310	21,674	21,340	21,243	
19 市町村内総生産	469,212	456,812	483,848	492,820	492,612	

*総数と内訳は四捨五入の関係で一致しない場合がある。

資料：政策推進課（愛知県「あいちの市町村民所得」）

P-3 市内純生産（実数）

単位：百万円

区分		年度	平成27年度	28	29	30	令和元年度
1	農 業		359	371	393	338	309
2	林 業		15	6	7	11	9
3	水 産 業		24	27	33	25	29
4	鉱 業		2,227	1,820	2,165	1,824	1,154
5	製 造 業		135,749	140,344	142,683	157,597	155,130
6	電気・ガス・水道・廃棄物処理業		3,624	4,373	5,092	4,540	4,049
7	建 設 業		19,555	19,098	19,834	18,679	18,120
8	卸 売 ・ 小 売 業		35,541	35,687	39,050	38,656	37,935
9	運 輸 ・ 郵 便 業		9,836	10,567	11,422	11,071	11,044
10	宿泊・飲食サービス業		5,073	7,317	10,261	10,224	10,419
11	情 報 通 信 業		1,761	1,766	1,680	1,584	1,494
12	金 融 ・ 保 険 業		11,341	8,225	9,757	8,630	7,990
13	不 動 産 業		25,666	25,298	26,477	24,457	23,843
14	専門・科学技術、業務支援サービス業		13,172	9,017	7,500	7,987	7,620
15	公 務		8,254	8,283	8,371	8,445	8,530
16	教 育		12,076	7,345	9,172	9,010	8,766
17	保 健 衛 生 ・ 社 会 事 業		35,206	33,424	35,392	32,435	32,557
18	そ の 他 の サ ー ビ ス		15,143	14,805	15,327	15,128	15,180
19	市 町 村 内 純 生 産		334,621	327,773	344,619	350,642	344,178

*総数と内訳は四捨五入の関係で一致しない場合がある。

資料：政策推進課（愛知県「あいちの市町村民所得」）

P-4 市民所得（実数）

単位：百万円

区分	年度	平成27年度	28	29	30	令和元年度
1. 雇用者報酬		295,602	289,428	297,850	298,166	298,477
(1) 賃金・俸給		254,332	249,044	255,048	256,079	256,388
(2) 雇主の社会負担		41,270	40,384	42,802	42,086	42,089
a 雇主の現実社会負担		39,741	38,963	41,353	40,284	40,551
b 雇主の帰属社会負担		1,530	1,421	1,449	1,802	1,538
2. 財産所得		26,350	24,018	24,497	24,020	24,515
a 受取		27,415	24,980	25,363	24,760	25,027
b 支払		1,066	963	866	741	512
(1) 一般政府		157	△ 36	△ 15	59	125
a 受取		420	188	175	221	263
b 支払		263	225	190	162	137
(2) 家計		26,017	23,870	24,300	23,733	24,175
① 利子		2,600	2,827	3,122	3,463	3,980
a 受取		3,365	3,537	3,772	4,013	4,330
b 支払		764	709	650	550	349
② 配当		12,144	10,475	10,666	9,660	10,142
③ 保険契約者に帰属する財産所得		10,585	9,782	9,726	9,741	9,327
④ 賃貸料		688	785	786	870	726
(3) 対家計民間非営利団体		176	184	211	227	214
a 受取		214	213	238	256	240
b 支払		38	29	26	29	25
3. 企業所得		90,864	74,727	98,676	79,020	65,730
(1) 民間法人企業		56,434	42,213	66,366	50,438	36,615
(2) 公的企業		△ 493	△ 972	△ 164	△ 1,326	△ 626
(3) 個人企業		34,923	33,486	32,474	29,908	29,741
a 農林水産業		55	76	75	△ 32	△ 73
b その他の産業		13,931	12,517	11,742	9,741	9,628
c 持ち家		20,936	20,893	20,657	20,199	20,186
4. 市民所得		412,815	388,172	421,023	401,205	388,722

*総数と内訳は四捨五入の関係で一致しない場合がある。

資料：政策推進課（愛知県「あいちの市町村民所得」）

P-5 市民家計所得（実数）

単位：百万円

区分	年度				
	平成27年度	28	29	30	令和元年度
1. 雇用者報酬	295,602	289,428	297,850	298,166	298,477
2. 営業余剰・混合所得	36,922	35,038	34,148	31,848	31,384
3. 財産所得	26,782	24,579	24,950	24,284	24,525
(1) 利子	3,365	3,537	3,772	4,013	4,330
(2) 配当	12,144	10,475	10,666	9,660	10,142
(3) その他の投資所得	10,585	9,782	9,726	9,741	9,327
(4) 賃貸料	688	785	786	870	726
4. 社会給付	74,924	76,219	76,098	75,737	76,369
(1) 現金による社会保障給付	57,148	57,803	58,763	58,508	58,478
(2) その他の社会保険年金給付	9,083	8,942	8,489	8,162	8,339
(3) その他の社会保険非年金給付	2,813	2,798	2,624	2,638	2,529
(4) 社会扶助給付	5,879	6,676	6,222	6,428	7,023
5. その他の経常移転	8,006	8,169	7,403	6,955	6,230
うち非生命保険金	4,460	4,613	4,151	3,862	3,300
6. 年金受給権の変動調整	212	△ 203	192	590	478
7. 市民家計所得	442,446	433,230	440,641	437,578	437,463

*総数と内訳は四捨五入の関係で一致しない場合がある。

資料：政策推進課（愛知県「あいちの市町村民所得」）

Q 司法・治安・消防

Q-1 登記

区分 年	総数		土地に対する登記		建物に対する登記		その他の登記	
	件数	個数	件数	個数	件数	個数	件数	個数
平成 29年	62,608	124,448	42,586	81,379	18,889	40,761	1,133	2,308
30	62,586	122,365	42,082	80,520	19,221	39,254	1,283	2,591
令和 元年	74,617	157,951	55,789	117,260	17,824	38,271	1,004	2,420
2	57,004	124,926	38,757	86,335	17,184	35,773	1,063	2,818
3	57,895	116,515	39,351	77,451	17,551	37,106	993	1,958

*春日井市、犬山市、小牧市、尾張旭市、丹羽郡（大口町、扶桑町）分を含む。

資料：名古屋法務局民事行政部総務課

Q-2 民事訴訟事件

区分 年	旧受 件数	新				受			
		総数	通常 訴訟	手形・小 切手訴訟	少額 訴訟	少額訴訟判 決に対する 異議申立て	再審 (訴訟)	控訴 提起	抗告 提起
平成 28年	45	616	198	-	8	-	-	6	-
29	50	579	195	1	6	-	-	2	2
30	58	785	201	-	18	-	-	4	-
令和 元年	59	631	165	-	7	-	-	6	1
2	40	566	151	-	15	-	-	7	-

瀬戸簡易裁判所（尾張旭市・長久手市分を含む。）の数値

注：本表の数値は、異同訂正が生じることがある。

Q-3 民事調停事件

区分 年	旧受 件数	新			受		
		総数	一般調停	宅地建 物調停	農事調停	商事調停	件
平成 28年	12	29	22	3	-	-	-
2	11	43	17	7	-	-	3
30	6	22	12	3	-	-	2
令和 元年	5	30	22	5	-	-	-
2	9	19	14	4	1	-	-

瀬戸簡易裁判所（尾張旭市・長久手市分を含む。）の数値

注：本表の数値は、異同訂正が生じることがある。

件 数							既 済 数	未 済 数
和 解	督 促	公 示 告	保 命 全 令	過 料	共 助	そ の 他		
2	257	2	1	29	-	113	611	50
1	247	-	2	23	-	100	571	58
5	374	2	4	21	-	156	784	59
1	295	1	-	26	-	129	650	40
3	251	2	1	24	-	112	550	56

資料：名古屋地方裁判所

数			既 済 件 数	未 済 件 数
交 通 調 停	公 害 等 調 停	特 定 調 停		
3	-	1	30	11
4	-	12	48	6
3	-	2	23	5
3	-	-	26	9
-	-	-	23	5

資料：名古屋地方裁判所

Q-4 検察事件

年	区分	受 理 人 員			既		
		総 数	新 受	旧 受	総 数	起	
						公 判 請 求	略 式 命 令 請 求
平成 28年		1,704	1,681	23	1,688	-	347
29		1,571	1,555	16	1,549	-	176
30		1,508	1,486	22	1,493	-	159
令和 元年		1,399	1,384	15	1,381	-	205
2		1,188	1,170	18	1,137	-	252

Q-5 刑事事件

年	区分	旧 受 人 員	新 受 人 員				既 済 人 員	未 済 人 員
			第 1 審		再 審	そ の 他		
			通 常	略 式 ・ 交 通 即 決				
平成 28年		-	1	347	-	322	660	10
29		10	-	174	-	253	433	4
30		4	-	159	-	235	398	-
令和 元年		-	-	204	-	235	439	-
2		-	1	250	-	196	447	-

瀬戸簡易裁判所（尾張旭市・長久手市分を含む。）の数値
注：本表の数値は、異同訂正が生じることがある。

資料：名古屋地方裁判所

Q-6 少年院入出院人員

年	区分	入 院					
		総 数	15 歳 未 満	15 歳	16 歳	17 歳	18 歳
平成 29年		119	3	8	20	26	26
30		95	1	7	18	21	19
令和 元年		83	-	4	7	23	21
2		74	4	6	9	15	15
3		68	-	4	11	10	18

瀬戸少年院は国の機関であり、東海・北陸6県の家庭裁判所で少年院送致決定のあった少年を収容する矯正施設である。

濟 人 員				未 濟 理 人 員	
訴	不 起 訴		中 止		
即 決 裁 判 請 求	起 訴 猶 予	そ の 他			他 に 送 致
-	1,221	18	-	102	16
-	1,210	18	-	145	22
-	1,168	28	1	137	15
-	1,027	9	-	140	18
-	826	5	-	49	51

資料：名古屋地方検察庁

		出 院	年 末 収 容 人 員
19 歳	20 歳 以 上	男	男
32	4	123	107
22	7	119	83
24	4	103	63
22	3	79	58
23	2	72	54

資料：瀬戸少年院

Q-7 道路別交通事故発生件数（人身事故）

路線種別		年	平成30年				令和元年			
			計	死亡	重傷	軽傷	計	死亡	重傷	軽傷
合計			535	2	9	524	517	-	13	504
国道	155号線		33	-	2	31	28	-	-	28
	248号線		31	-	1	30	38	-	-	38
	363号線		45	-	-	45	45	-	2	43
県道	名古屋多治見線		8	-	-	8	6	-	-	6
	名古屋瀬戸線		21	-	-	21	18	-	-	18
	瀬戸設楽線		5	-	-	5	5	-	-	5
	瀬戸大府東海線		23	-	-	23	25	-	1	24
	定光寺山脇線		13	-	-	13	9	-	-	9
	上半田川 名古屋線		11	-	-	11	10	-	-	10
	愛・地球博記念公園瀬戸線		33	-	1	32	23	-	-	23
	その他		39	-	-	39	41	-	2	39
市道	瀬戸新居線		9	-	-	9	10	-	-	10
	その他		244	2	5	237	230	-	8	222
その他	広場等		20	-	-	20	29	-	-	29

Q-8 交通事故発生状況

事故種別		年	平成29年	30	令和元年	2	3
合計			3,651	3,701	3,542	3,010	3,181
人身事故件数			498	535	517	405	452
死傷者数			606	631	610	475	549
死亡	件数		6	2	-	-	-
	人数		6	2	-	-	-
重傷	件数		11	9	13	16	19
	人数		11	9	13	16	22
軽傷	件数		481	524	504	389	433
	人数		589	620	597	459	527
物損事故件数			3,153	3,166	3,025	2,605	2,729

資料：瀬戸警察署

2				3			
計	死亡	重傷	軽傷	計	死亡	重傷	軽傷
475	-	16	459	549	-	22	527
24	-	-	24	33	-	4	29
34	-	1	33	29	-	1	28
56	-	-	56	49	-	2	47
7	-	-	7	4	-	-	4
19	-	2	17	31	-	-	31
8	-	-	8	7	-	-	7
17	-	1	16	19	-	1	18
3	-	-	3	10	-	-	10
13	-	-	13	7	-	-	7
30	-	3	27	37	-	-	37
32	-	-	32	46	-	1	45
5	-	-	5	10	-	-	10
196	-	8	188	233	-	12	221
31	-	1	30	34	-	1	33

資料：瀬戸警察署

Q-9 犯罪発生状況

犯罪種別		年	平成29年	30	令和元年	2	3
		計					
合計			754	528	509	500	405
凶悪犯	殺人	人	1	1	1	1	-
	強制的性交等	盗	-	-	1	1	1
	放火	等	2	2	3	1	-
	暴行	火	1	2	-	-	2
粗暴犯	暴傷	行	25	31	22	30	20
	その他の	害	16	12	18	14	11
	その他	他	9	4	6	6	2
窃盗犯			539	320	322	281	257
知能犯	詐欺	欺	19	26	25	28	11
	横領	領	4	1	2	5	2
	その他の	他	1	-	3	1	-
風俗犯	賭博	博	-	-	-	-	-
	わいせつ	つ	*10	*3	*1	2	2
その他	その他		127	126	105	130	97

強制性交等：「強制性交等罪」

資料：瀬戸警察署

従前は強姦罪と表記していたもの。性犯罪厳罰化に伴う法改正（平成29年7月13日施行）により変更。

平成29年：強制わいせつ8、公然わいせつ2の合計

平成30年：強制わいせつ1、公然わいせつ1、わいせつその他1の合計

令和元年：強制わいせつ1

※瀬戸市内ではなく、瀬戸警察署管内の数値

Q-10 消防職員・団員数

各年4月1日現在

区分		年				
		平成 29 年	30	令和元年	2	3
消防職員	合計	125	128	132	132	131
	本部	20	19	22	19	19
	消防署	56	65	66	65	66
	東分署	25	22	22	24	22
	南分署	24	22	22	24	24
消防団員	消防団数	1	1	1	1	1
	消防分団数	14	14	14	14	14
	消防団員数	268	264	255	256	246

資料：消防本部

Q-11 消防車両等の状況

各年4月1日現在

区分		年				
		平成 29 年	30	令和元年	2	3
車 両	合計	27 (19) <1>	28 (19) <1>	28 (19) <1>	28 (19) <1>	28 (19) <1>
	消防ポンプ車	4 (13)	4 (13)	4 (13)	4 (13)	4 (13)
	水槽付消防ポンプ車	3	3	3	3	3
	化学車	1	1	1	1	1
	ハシゴ付消防ポンプ車	-	-	-	-	-
	ハシゴ付消防車	1	1	1	1	1
	高所作業車	1	1	1	1	1
	救助工作車	1	1	1	1	1
	輸送車	2	3	3	3	3
	小型動力ポンプ付水槽車	1	1	1	1	1
	積載車	1	-	-	-	-
	小型動力ポンプ積載車	(6) <1>	(6) <1>	(6) <1>	(6) <1>	(6) <1>
	救急車	4	5	5	5	5
	指揮・指令車	2	2	2	2	2
	広報車	3	3	3	3	3
	査察車	2	2	2	2	2
	乗用車	1	1	1	1	1
小型動力ポンプ	8 (13) <5>	8 (13) <5>	8 (13) <5>	8 (13) <5>	8 (13) <5>	

() 内は消防団管理分、 < > 内は自警団管理分

資料：消防本部

Q-12 時間別火災発生状況

額単位：千円

時間別	年	平成29年		30		令和元年		2		3	
		件数	損害額	件数	損害額	件数	損害額	件数	損害額	件数	損害額
合計		38	36,100	40	109,981	38	130,757	25	24,727	19	1,291
0 ~ 1		2	5,055	-	-	-	-	-	-	-	-
1 ~ 2		3	2,325	-	-	2	395	2	3,236	1	-
2 ~ 3		1	4,954	-	-	1	40	2	-	2	56
3 ~ 4		-	-	1	796	1	18	-	-	-	-
4 ~ 5		-	-	2	5,692	-	-	-	-	-	-
5 ~ 6		-	-	1	-	1	4	1	100	-	-
6 ~ 7		1	-	-	-	2	63,495	1	-	-	-
7 ~ 8		-	-	2	3	1	-	-	-	-	-
8 ~ 9		3	64	5	31,080	3	-	-	-	-	-
9 ~ 10		4	6	1	-	5	283	2	7,349	-	-
10 ~ 11		-	-	2	186	2	8,690	-	-	-	-
11 ~ 12		2	-	3	906	2	-	3	17	1	319
12 ~ 13		1	-	2	-	3	152	3	-	3	2
13 ~ 14		5	148	2	-	3	22,622	1	-	2	236
14 ~ 15		4	-	1	-	2	248	3	10,403	2	-
15 ~ 16		1	-	3	437	1	34,245	1	1	2	50
16 ~ 17		1	-	2	4,339	1	-	1	1	1	-
17 ~ 18		-	-	2	-	3	480	1	584	2	613
18 ~ 19		3	22	1	-	-	-	-	-	1	-
19 ~ 20		1	9,087	3	61,843	2	32	-	-	-	-
20 ~ 21		1	19	3	70	1	27	-	-	2	15
21 ~ 22		-	-	2	104	-	-	-	-	-	-
22 ~ 23		1	-	1	1,264	2	26	-	-	-	-
23 ~ 24		1	7,970	-	-	-	-	-	-	-	-
不明		3	6,450	1	3,261	-	-	4	3,036	-	-

資料：消防本部

Q-13 火災損害状況

区分 年	出火件数・焼失面積						
	合計		建物			林	
	件数	損害額 (千円)	件数	焼失面積 (m ²)	損害額 (千円)	件数	焼失面積 (a)
平成 29年	38	36,100	20	433	20,504	2	3
30	40	109,981	14	800	107,311	1	19
令和 元年	38	130,757	20	1,230	129,272	-	-
2	25	24,727	11	465	24,574	2	1
3	19	1,291	7	8	637	1	2

Q-14 地域別火災発生状況

額単位：千円

年 連区別	平成29年		30		令和元年		2		3	
	件数	損害額	件数	損害額	件数	損害額	件数	損害額	件数	損害額
合計	38	36,100	40	109,981	38	130,757	25	24,727	19	1,291
道 泉	1	18	-	-	1	-	-	-	-	-
深 川	1	5	1	3	2	22,444	-	-	-	-
古 瀬 戸	4	7,977	2	5,654	-	-	-	-	1	50
東 明	2	9,087	2	186	-	-	1	-	-	-
祖 母 懐	1	1	-	-	1	63,494	-	-	1	-
陶 原	1	-	1	692	1	-	2	17,608	1	15
長 根	1	-	2	18,006	1	18	1	-	-	-
效 範	3	6,882	3	12,857	1	3	3	38	1	56
水 南	3	33	2	-	1	7,092	-	-	-	-
水 野	6	4,955	12	4,541	4	103	2	-	5	-
西 陵	2	-	-	-	-	-	-	-	1	-
原 山 台	1	-	1	386	1	-	1	100	-	-
萩 山 台	-	-	1	4,339	3	-	-	-	-	-
八 幡 台	-	-	-	-	-	-	2	1	-	-
品 野	1	-	4	994	4	178	6	3,726	1	319
下 品 野	2	145	-	-	5	34,684	1	17	1	11
山 口	3	6,589	2	-	3	2,180	1	-	1	602
本 地	3	16	2	-	6	525	2	-	2	236
菱 野	2	348	4	62,253	3	32	1	3,236	4	2
新 郷	1	44	1	70	1	4	2	1	-	-

*平成26年4月1日から、原山町は陶原連区で計上している。

資料：消防本部

・ 損 失 額				
野	車 両		そ の 他	
損 害 額 (千 円)	件 数	損 害 額 (千 円)	件 数	損 害 額 (千 円)
-	3	6,495	13	9,101
-	5	2,667	20	3
-	3	559	15	926
-	4	145	8	8
-	-	-	11	345

資料：消防本部

Q-15 気象別火災発生状況

額単位：千円

年		平成29年		30		令和元年		2		3	
		件数	損害額	件数	損害額	件数	損害額	件数	損害額	件数	損害額
風 向	計	38	36,100	40	109,981	38	130,757	25	24,727	19	1,291
	北	-	-	2	13,684	-	-	-	-	-	-
	北々東	-	-	1	5,654	-	-	-	-	-	-
	北東	1	1,828	-	-	-	-	1	7,311	1	-
	東北東	1	5,054	3	18,054	2	27	2	-	1	56
	東	-	-	-	-	1	4	-	-	1	11
	東南東	-	-	1	-	1	18	-	-	1	-
	南	1	347	2	61,843	3	347	-	-	1	-
	南々東	1	6,436	3	-	4	63,544	2	17	-	-
	南	2	4	5	-	3	41,337	1	-	4	-
	南々西	3	106	3	3	1	32	1	-	2	50
	南	1	-	2	-	1	-	-	-	3	238
	西南西	-	-	1	186	-	-	1	6	-	-
	西	4	-	1	-	1	-	1	-	-	-
	西北西	9	17,180	4	1,431	3	146	7	10,988	4	936
	北	9	4,979	4	796	8	24,415	7	6,267	-	-
	北々西	5	166	7	5,069	8	886	1	38	1	-
	無風	1	-	-	-	2	1	1	100	-	-
	不明	-	-	1	3,261	-	-	-	-	-	-
風速	5m/s 未満	33	31,145	35	106,720	30	32,512	19	14,324	16	972
	5m/s 以上	5	4,955	4	-	8	98,245	6	10,403	3	319
湿度	50% 未満	13	145	20	7,186	12	23,184	9	11,026	5	384
	50% 以上	25	35,955	19	99,534	26	107,573	16	13,701	14	907

資料：消防本部

Q-16 事故別救急出場状況

区分	年	平成29年		30		令和元年		2		3	
		件数	搬送人員	件数	搬送人員	件数	搬送人員	件数	搬送人員	件数	搬送人員
合計		5,340	5,077	5,730	5,402	5,655	5,335	4,983	4,712	5,337	4,993
火災		3	3	5	6	10	9	5	4	4	3
自然災害		-	-	-	-	-	-	-	-	-	-
水難		-	-	-	-	-	-	-	-	-	-
交通		405	393	368	365	380	368	275	265	331	320
労働災害		44	42	69	67	46	45	37	36	53	51
運動競技		58	54	52	52	38	38	30	27	33	32
一般負傷		784	756	820	800	809	783	803	785	821	790
加害		19	17	12	12	16	14	16	14	14	8
自損行為		41	30	34	19	56	36	30	17	23	13
急病		3,670	3,505	3,985	3,781	3,882	3,718	3,484	3,327	3,671	3,473
その他		316	277	385	300	418	324	303	237	387	303

資料：消防本部

Q-17 年齢別搬送人員

区分	年	平成29年		30		令和元年		2		3	
		男	女	男	女	男	女	男	女	男	女
合計	男	2,713		2,750		2,761		2,494		2,599	
	女	2,364		2,652		2,574		2,218		2,394	
0～10歳	男	175		175		167		110		157	
	女	98		150		113		79		87	
11～20歳	男	146		163		145		110		108	
	女	117		105		136		82		105	
21～30歳	男	99		105		108		89		106	
	女	84		101		96		76		96	
31～40歳	男	98		123		104		103		94	
	女	126		138		128		94		106	
41～50歳	男	183		213		185		166		156	
	女	144		141		151		120		138	
51～60歳	男	243		219		215		223		236	
	女	127		148		159		128		149	
61～70歳	男	404		358		375		309		313	
	女	287		290		257		203		217	
71歳以上	男	1,365		1,394		1,462		1,384		1,429	
	女	1,381		1,579		1,534		1,436		1,496	
不明	男	-		-		-		-		-	
	女	-		-		-		-		-	

資料：消防本部

Q-18 傷病程度別搬送人員

区分		年		平成29年		30		令和元年		2		3				
		計	男	女	計	男	女	計	男	女	計	男	女			
合計	計	5,077	2,713	2,364	5,402	2,750	2,652	5,335	2,761	2,574	4,712	2,494	2,218	4,993	2,599	2,394
	男															
	女															
死亡	男	26			20			24			11			10		
	女	24			23			22			8			10		
重症	男	117			124			124			102			143		
	女	95			91			109			89			102		
中等症	男	852			913			1,022			963			1,095		
	女	653			811			883			820			950		
軽症	男	1,718			1,693			1,591			1,418			1,351		
	女	1,592			1,727			1,560			1,301			1,332		

資料：消防本部

Q-19 曜日別救急出場件数

区分		年		平成29年		30		令和元年		2		3				
		件数	救助員	件数	救助員	件数	救助員	件数	救助員	件数	救助員					
合計	日	810			783			789			765			750		
	月	750			895			872			713			795		
	火	771			846			822			720			785		
	水	726			758			780			703			736		
	木	789			849			785			748			751		
	金	758			766			817			664			794		
	土	736			806			790			670			726		
	合計	5,340	21	5,703	33	5,655	35	4,983	33	5,337	46					

資料：消防本部

Q-20 事故別救助出動状況

区分		年		平成29年		30		令和元年		2		3	
		件数	救助員	件数	救助員	件数	救助員	件数	救助員	件数	救助員		
合計		64	21	80	33	82	35	73	33	94	46		
火災		-	-	1	1	-	-	-	-	1	1		
交通		15	5	12	4	20	10	10	5	9	3		
機械による事故		1	-	2	1	2	1	2	1	0	0		
建物		31	10	51	19	47	18	47	21	60	28		
その他		17	6	14	8	13	6	14	6	24	14		

資料：消防本部

R 財政

R-1 會計区分別歳入・歳出決算額

単位：千円

区分		年度						
		平成28年度	29	30	令和元年度	2		
歳入	総額		68,232,282	68,845,086	70,377,870	75,354,799	89,354,464	
	一般会計		36,308,073	36,875,096	38,864,345	44,956,923	57,973,512	
	特別会計	国民健康保険事業	14,605,218	14,084,973	12,301,698	12,000,899	11,513,757	
		下水道事業	3,501,943	3,069,181	3,629,673	2,649,308	-	
		春雨墓苑	50,082	29,195	28,877	29,583	30,038	
		介護保険事業	9,188,413	9,765,563	10,290,452	10,759,296	10,580,579	
		後期高齢者医療	1,653,140	1,764,085	1,775,390	1,865,522	2,089,246	
	公営企業会計	水道事業	2,925,413	3,256,993	3,487,435	3,093,268	3,420,044	
		収益的	2,769,972	2,759,659	2,775,042	2,773,681	3,103,083	
		資本的	155,441	497,334	712,393	319,587	316,961	
		下水道事業	-	-	-	-	3,747,288	
		収益的	-	-	-	-	2,642,276	
		資本的	-	-	-	-	1,105,012	
	歳出	総額		66,135,925	65,864,879	67,939,582	73,519,032	86,621,429
		一般会計		34,901,266	35,158,778	37,169,351	43,357,520	54,993,834
特別会計		国民健康保険事業	14,028,168	13,387,179	11,844,658	11,614,389	11,001,294	
		下水道事業	3,485,208	3,044,821	3,603,490	2,646,842	-	
		春雨墓苑	33,380	29,195	28,877	29,583	30,038	
		介護保険事業	8,979,562	9,315,347	9,673,915	10,527,902	10,515,496	
		後期高齢者医療	1,643,639	1,752,131	1,766,056	1,856,940	2,078,963	
公営企業会計		水道事業	3,064,702	3,177,428	3,853,235	3,485,856	3,838,300	
		収益的	2,302,182	2,338,185	2,317,908	2,334,389	2,617,553	
		資本的	762,520	839,243	1,535,327	1,151,467	1,220,747	
		下水道事業	-	-	-	-	4,163,504	
		収益的	-	-	-	-	2,556,202	
		資本的	-	-	-	-	1,607,302	

資料：財政課

R-2 一般会計財源別歳入決算額

単位：千円

年度		平成28年度	29	30	令和元年度	2
区分						
総額		36,308,073	36,875,096	38,864,345	44,956,923	57,973,512
計		22,530,062	22,456,183	23,327,875	24,141,366	25,225,387
自	市 税	18,197,410	18,357,188	18,556,431	18,958,350	18,876,881
主	分担金及び負担金	238,598	260,427	263,982	227,815	163,182
	使用料及び手数料	729,289	718,912	725,551	604,086	496,050
財	財産収入	463,085	165,697	199,466	408,748	434,354
	寄附金	9,021	8,431	11,183	16,990	272,921
源	繰入金	18,750	221,540	537,003	967,683	2,162,637
	繰越金	2,149,257	1,406,806	1,716,318	1,694,993	1,599,403
	諸収入	724,652	1,317,182	1,317,941	1,262,701	1,219,959
計		13,778,011	14,418,913	15,536,470	20,815,557	32,748,125
依	地方譲与税	297,134	301,683	305,856	310,736	314,943
	利子割交付金	20,881	37,964	38,858	17,404	19,100
	配当割交付金	98,507	129,572	110,614	120,897	111,857
存	株式等譲渡所得割交付金	50,872	124,860	83,612	62,259	105,612
	法人事業税交付金	-	-	-	-	96,192
財	地方消費税交付金	2,234,814	2,257,240	2,314,351	2,194,785	2,718,892
	ゴルフ場利用税交付金	39,119	36,015	35,406	34,482	33,009
	自動車取得税交付金	127,307	161,015	176,428	91,483	-
	環境性能割交付金	-	-	-	28,216	61,106
源	地方特例交付金	103,022	110,129	125,947	398,209	187,073
	地方交付税	2,549,396	2,597,881	2,643,022	2,612,075	2,753,862
	交通安全対策特別交付金	19,266	19,150	17,693	17,200	19,861
	国庫支出金	5,030,946	4,517,692	4,744,847	6,938,117	20,299,304
	県支出金	2,488,955	2,491,812	2,650,236	2,826,594	3,155,414
	市債	717,792	1,633,900	2,289,600	5,163,100	2,871,900

資料：財政課

R-3 一般会計目的別歳出決算額

単位：千円

年度		平成28年度	29	30	令和元年度	2
区分						
総額		34,901,266	35,158,778	37,169,352	43,357,520	54,993,834
議	会 費	331,836	328,023	319,562	324,366	318,978
総	務 費	5,633,978	5,027,160	5,098,008	5,205,074	18,595,513
民	生 費	15,770,418	15,341,885	15,793,402	16,304,859	17,306,574
衛	生 費	3,619,306	3,745,783	3,581,276	4,013,915	4,839,753
労	働 費	2,334	3,041	2,470	2,543	2,199
農	林水産業 費	196,292	153,775	126,094	120,171	167,646
商	工 費	676,909	931,116	1,192,064	1,255,715	1,492,750
土	木 費	2,792,482	2,892,904	2,894,480	3,167,444	3,556,785
消	防 費	1,328,633	1,264,403	1,302,162	1,278,574	1,415,292
教	育 費	2,364,936	3,266,135	4,662,584	9,541,366	5,237,066
災	害復旧 費	-	-	-	-	-
公	債 費	2,184,142	2,204,553	2,197,250	2,143,493	2,061,278

資料：財政課

R-4 普通会計性質別歳出決算額

区分			年度			
			平成28年度	29	30	令和元年度
総額			34,934,646	35,187,198	37,194,510	43,380,377
人件費			5,470,601	5,758,375	5,759,266	6,011,856
物件費			5,355,182	6,019,993	6,190,488	6,329,904
維持補修費			466,312	486,439	542,980	479,525
扶助費			9,419,096	8,993,159	9,173,638	9,727,824
補助費等			3,528,558	3,753,716	3,879,475	4,046,836
建設事業費			2,387,831	2,105,782	3,526,814	8,731,830
公債費			2,206,127	2,226,457	2,219,073	2,165,235
積立金			1,285,347	945,519	876,887	736,850
投資資金・貸付金			101,200	91,000	91,000	91,000
繰出金			4,714,392	4,806,758	4,934,889	5,059,517

R-5 個人市民税課税標準段階別課税状況

区分 年度	総数		10万円以下		10万円超100万円以下	
	納税義務者	所得割額	納税義務者	所得割額	納税義務者	所得割額
平成29年度	60,151	7,118,979	2,614	52,347	19,390	608,738
30	60,382	7,141,300	2,605	44,789	19,394	611,321
令和元年度	60,832	7,206,236	2,666	53,264	19,298	601,558
2	61,242	7,230,433	2,623	53,264	19,562	601,976
3	61,212	7,058,502	2,623	36,285	19,865	608,285

R-6 税目別不納欠損決算額

単位：千円

区分		年度				
		平成28年度	29	30	令和元年度	2
総額		160,311	63,152	51,527	22,585	40,779
個人	人	32,215	23,674	20,454	9,957	10,834
法人	人	2,289	1,840	1,631	1,432	950
固定資産税		96,606	30,728	23,780	8,633	23,514
軽自動車税		1,329	1,040	1,153	970	1,155
特別土地保有税		9,402	-	-	-	-
都市計画税		18,470	5,870	4,509	1,593	4,326

資料：税務課

単位：千円

2

55,005,552

6,833,783

5,988,114

630,451

9,926,707

19,132,980

4,682,459

2,082,939

1,213,068

70,000

4,445,051

資料：財政課

各年度7月1日現在 単位：人, 千円

100万円超 300万円以下		300万円超 1,000万円以下		1,000万円超	
納税義務者	所得割額	納税義務者	所得割額	納税義務者	所得割額
26,726	2,768,367	10,717	2,850,637	704	838,890
26,790	2,745,949	10,861	2,874,696	732	864,545
27,123	2,777,489	10,975	2,897,617	770	876,308
27,149	2,789,424	11,123	2,900,216	785	885,553
27,248	2,744,303	10,727	2,795,927	749	873,702

資料：税務課

R-7 税目別納税義務者数

単位：人（軽自動車税は台数）

区分	年度	平成28年度	29	30	令和元年度	2
		個人市民税	63,717	64,275	64,638	65,200
法人	3,263	3,264	3,280	3,270	3,319	
固定資産税	土地	39,037	39,372	39,716	40,030	40,304
	家屋	42,314	42,655	42,967	43,250	43,624
	償却資産	1,301	1,321	1,317	1,380	1,384
軽自動車税		38,209	38,143	38,149	38,079	38,787
鉱産税		10	10	9	9	9
特別土地保有分		-	-	-	-	-
保有税		-	-	-	-	-
	取得分	-	-	-	-	-
都市計画税	土地	34,996	35,275	35,563	35,812	36,064
	家屋	33,362	33,650	33,911	34,131	34,452

資料：税務課

R-8 市税の決算状況

単位：千円

区分	年度	平成28年度	29	30	令和元年度	2
	調定済額総額	19,001,518	18,952,992	19,046,957	19,387,620	19,246,357
	徴収率(%)	95.77	96.86	97.42	97.79	98.08
	収入済総額	18,197,410	18,357,188	18,556,431	18,958,350	18,876,881
	(普通税)					
税	市民税	8,620,655	8,707,127	8,867,660	8,911,488	8,728,340
	個人市民税	7,381,780	7,433,590	7,464,865	7,540,571	7,561,188
	現年課税分	7,258,049	7,339,433	7,366,975	7,449,289	7,480,855
	滞納繰越分	123,731	94,157	97,890	91,282	80,333
	法人市民税	1,238,875	1,273,537	1,402,795	1,370,917	1,167,152
	現年課税分	1,233,588	1,272,088	1,400,705	1,368,327	1,163,945
	滞納繰越分	5,287	1,449	2,090	2,590	3,207
	固定資産税	7,111,576	7,199,762	7,254,800	7,567,212	7,727,649
	土地	2,647,861	2,649,280	2,665,353	2,659,751	2,669,508
	家屋	3,104,906	3,193,132	3,193,700	3,342,753	3,461,311
目	償却資産	1,155,018	1,161,664	1,225,011	1,404,239	1,434,028
	滞納繰越分	110,372	102,679	79,028	66,851	68,222
	交付金	93,419	93,007	91,708	93,618	94,580
	軽自動車税	236,847	245,471	257,869	269,314	284,266
	市たばこ税	882,855	843,315	814,281	828,041	729,993
	鉱産税	3,709	3,815	3,510	3,017	2,206
	特別土地保有税	-	-	-	-	-
	(目的税)					
	都市計画税	1,341,768	1,357,698	1,358,311	1,379,278	1,404,427

資料：税務課

R-9 市債（目的別現在高）

各年度末現在 単位：千円

区分	年度	平成28年度	29	30	令和元年度	2
総額		34,513,673	34,161,186	34,712,708	37,713,867	38,287,373
1. 一般会計債		22,609,779	22,228,707	22,482,556	25,638,911	26,563,084
(1) 総務債		1,890,197	1,756,986	1,793,595	1,899,780	1,902,413
(2) 民生債		233,937	221,230	197,614	176,337	164,018
(3) 衛生債		294,195	264,614	234,758	241,969	210,975
(4) 農林水産業債		81,900	81,178	79,170	73,948	67,660
(5) 商工債		27,211	25,322	22,766	20,205	24,338
(6) 土木債		978,023	971,332	962,449	994,418	1,105,726
(7) 都市計画債		2,364,454	2,047,885	1,732,497	1,459,639	1,292,855
(8) 消防債		250,684	235,261	201,428	181,810	181,684
(9) 教育債		1,558,744	1,434,537	1,844,117	5,050,551	6,025,134
(10) 災害復旧債		13,246	10,997	8,736	6,569	4,390
(11) その他		14,917,188	15,179,365	15,405,426	15,533,685	15,583,891
2. 特別会計債		10,242,064	10,483,415	10,988,914	11,012,825	72,888
(1) 公共下水道事業債		10,083,842	10,346,526	10,873,358	10,918,603	-
(2) 春雨墓苑事業債		158,222	136,889	115,556	94,222	72,888
3. 公営企業会計債		1,661,830	1,449,064	1,241,238	1,062,131	11,651,401
(1) 水道事業債		1,661,830	1,449,064	1,241,238	1,062,131	885,140
(2) 下水道事業債		-	-	-	-	10,766,261

資料：財政課

R-10 市債（借入先別現在高）

各年度末現在 単位：千円

区分	年度	平成28年度	29	30	令和元年度	2
総額		34,513,673	34,161,186	34,712,708	37,713,867	38,287,373
1. 政府資金		23,847,954	23,640,164	23,415,797	24,312,674	24,785,331
(1) 財政融資資金		19,850,769	20,100,538	20,325,534	21,639,606	22,522,425
(2) 郵政公社資金		3,997,185	3,539,626	3,090,263	2,673,068	2,262,906
(7) 郵便貯金資金		1,618,772	1,396,102	1,172,557	985,038	797,146
(4) 簡易生命保険資金		2,378,413	2,143,524	1,917,706	1,688,030	1,465,760
2. 地方公共団体金融機構		7,326,356	7,384,676	8,183,437	9,880,177	9,782,232
3. 市中銀行		95,511	108,367	89,423	70,478	51,533
4. その他の金融機関		308,404	260,688	253,617	266,206	345,755
5. 共済組合		2,892,271	2,741,639	2,762,542	3,184,332	3,322,522
6. その他		43,177	25,652	7,892	-	-

資料：財政課

R-11-1 市有財産（土地）

各年度末現在 単位：㎡

年度		平成 29 年度	30	令和元年度	2
区分					
総 数		4,559,294.62	4,553,048.98	4,552,225.13	4,540,306.80
本 庁 舎		12,202.95	12,590.30	12,590.30	12,590.30
その他の 行政機関	消 防 施 設	17,453.03	17,453.03	17,453.03	17,450.72
	そ の 他 の 施 設	112,807.86	112,807.86	112,908.86	109,908.67
公 共 用 財 産	学 校	893,076.42	892,614.54	892,588.94	782,083.06
	公 営 住 宅	51,723.79	51,723.79	51,723.79	51,723.79
	公 園	985,504.57	987,393.60	987,695.15	993,467.85
	そ の 他 の 施 設	535,718.48	532,684.43	536,500.09	650,226.77
山 林		198,893.08	197,382.08	197,382.08	185,347.08
原 野		35,179.91	35,179.91	35,179.91	35,179.91
雑 種 地		291,396.24	287,010.40	287,514.78	274,310.12
砂 防 地		16,982.12	16,982.12	16,982.12	16,982.12
宅 地		69,109.44	70,363.90	65,427.60	65,607.64
溝 渠		777,551.91	777,273.20	777,190.21	777,744.33
堤 敷		228,717.08	228,612.08	228,612.08	228,649.08
溜 池		220,602.25	220,602.25	220,100.70	226,659.87
墓 地		112,375.49	112,375.49	112,375.49	112,375.49

資料：財政課

R-11-2 市有財産（建物）

各年度末現在 単位：㎡

年度		平成 29 年度	30	令和元年度	2
区分					
総 数		341,395.58	342,871.58	357,329.58	344,700.58
本 庁 舎		13,951.00	13,951.00	13,951.00	13,951.00
その他の 行政機関	消 防 施 設	5,209.39	5,209.39	5,209.39	5,209.39
	そ の 他 の 施 設	35,283.29	35,395.29	35,369.29	35,369.29
公 共 用 財 産	学 校	163,944.00	164,999.00	180,983.00	149,233.00
	公 営 住 宅	10,168.00	9,820.00	9,500.00	9,292.00
	公 園	1,822.00	1,737.00	1,737.00	1,686.00
	そ の 他 の 施 設	110,976.90	111,718.90	110,538.90	129,918.90
墓 地		41.00	41.00	41.00	41.00

資料：財政課

R-12-1 用途別市有財産（行政財産・土地）

各年度末現在 単位：㎡

区分	年度			
	平成29年度	30	令和元年度	2
総数	3,871,993.81	3,869,303.55	3,874,727.94	3,776,457.30
本庁舎	12,202.95	12,590.30	12,590.30	12,590.30
消防庁舎	17,453.03	17,453.03	17,453.03	17,450.72
上品野倉庫	247.65	247.65	247.65	247.65
穴田企業団地下水処理場	2,621.00	2,621.00	2,621.00	2,621.00
旧大気汚染測定所倉庫	123.85	123.85	123.85	123.85
水野支所	1,669.42	1,669.42	1,669.42	-
幡山支所	2,903.80	2,903.80	2,903.80	2,903.80
品野支所	1,330.77	1,330.77	1,330.77	-
クリーンセンター	32,051.00	32,051.00	32,051.00	32,051.00
ノベルティ・子ども創造館	3,220.17	3,220.17	3,220.17	3,220.17
西部浄化センター	29,970.60	29,970.60	29,970.60	29,970.60
水野浄化センター	21,155.03	21,155.03	21,155.03	21,155.03
教職員住宅	2,083.28	2,083.28	2,184.28	2,184.28
学校給食センター	7,696.29	7,696.29	7,696.29	7,696.29
斎苑	7,735.00	7,735.00	7,735.00	7,735.00
小学校	547,114.11	546,652.23	509,862.49	399,356.61
中学校	345,962.31	345,962.31	277,072.59	277,072.59
小中一貫校	-	-	105,653.86	105,653.86
市営住宅	51,723.79	51,723.79	51,723.79	51,723.79
公園	985,504.57	987,393.60	987,695.15	993,467.85
勤労青少年ホーム	17,667.00	17,667.00	17,667.00	17,667.00
北スポーツ施設	26,563.90	26,563.90	26,563.90	26,563.90
品野台地域交流センター	3,031.66	3,031.66	3,031.66	3,031.66
道泉地域交流センター	1,763.22	1,763.22	1,763.22	1,763.22
新郷地域交流センター	3,348.26	3,348.26	3,348.26	3,348.26
水野地域交流センター	-	-	-	1,669.42
西陵地域交流センター	4,987.00	4,987.00	4,987.00	4,987.00
下品野地域交流センター	-	-	1,413.00	2,743.77
パーティせと	1,800.73	1,800.73	1,800.73	1,800.73
公民館	36,627.64	36,627.64	36,291.64	36,291.64
デジタルリサーチパークセンター地区	9,792.74	9,792.74	9,792.74	9,792.74
穴田企業団地集会所	1,993.00	1,993.00	1,993.00	1,993.00
工業団地用地	30,363.80	30,363.80	30,363.80	30,363.80
瀬戸サイト跡地	12,327.11	12,327.11	12,327.11	12,327.11
陶の路広場	505.95	505.95	505.95	505.95
せとまちツクリテセンター	189.71	189.71	189.71	189.71
観光用駐車場	1,813.53	1,813.53	1,813.53	1,813.53
窯垣の小径ギャラリー	925.24	925.24	925.24	925.24
産業広告塔	1.44	1.44	1.44	1.44
窯垣の小径資料館	905.68	905.68	905.68	905.68
瀬戸染付工芸館駐車場	224.11	224.11	224.11	224.11
北川民次記念館	824.09	824.09	824.09	824.09
穴田古窯址用地	6,097.13	6,097.13	6,097.13	6,097.13
埋蔵文化財収蔵施設用地	2,839.00	2,839.00	2,839.00	2,839.00
文化センター	1,666.54	1,666.54	1,666.54	1,666.54
荏坪古墳史跡整備地	332.95	332.95	332.95	332.95
瀬戸染付工芸館	436.07	436.07	436.07	436.07
山繁商店跡地	2,808.44	2,808.44	2,808.44	2,808.44
瓶子窯跡	19,274.00	19,274.00	19,274.00	19,274.00
瀬戸蔵	8,263.05	8,263.05	8,263.05	8,263.05
瀬戸蔵駐車場	1,199.54	1,199.54	1,199.54	1,199.54
パーティせと駐車場	588.82	588.82	588.82	588.82
駐車場用地	21,397.23	21,397.23	21,397.23	21,397.23
駐車場整備用地	976.00	976.00	976.00	976.00
しなのバスセンター	1,392.46	1,392.46	1,392.46	1,392.46
バス転回場	832.00	832.00	1,663.00	1,663.00
ほたるの里	17,088.28	17,088.28	17,088.28	17,088.28
北丘憩いの家・体育館	9,410.00	9,410.00	9,410.00	9,410.00

各年度末現在 単位：㎡

区分	年度	平成 29 年度	30	令和元年度	2
廃棄物集積所		3,791.23	3,838.02	3,876.26	3,921.39
殉国慰霊塔敷地		5,961.05	5,961.05	5,961.05	5,961.05
陶原憩いの家		221.44	221.44	221.44	221.44
高齢者生きがい活動施設		1,142.27	1,142.27	1,142.27	1,142.27
老人憩いの家		1,491.21	1,491.21	1,491.21	1,491.21
水野在宅福祉センター		2,638.47	2,638.47	2,638.47	2,638.47
八幡池魚釣り場		7,148.26	7,148.26	7,148.26	7,148.26
せとっ子ファミリー交流館		1,882.67	1,882.67	1,882.67	1,882.67
保育園		77,379.81	77,379.81	77,379.81	75,170.30
やすらぎ会館第2駐車場		1,841.31	1,841.31	1,841.31	1,841.31
福祉保健センター		6,952.32	6,952.32	6,952.32	6,952.32
のぞみ学園		11,705.35	11,705.35	11,705.35	11,705.35
市街地整備事業用地		1,456.68	1,456.68	1,456.68	1,281.57
中橋線		183.28	183.28	183.28	183.28
山口駅前広場		5,795.60	5,795.60	5,795.60	5,795.60
後田線		167.08	167.08	167.08	167.08
東部線関連整備事業		10,636.52	9,665.46	9,665.46	9,665.46
東部線関連農業施設整備事業		73.64	73.64	73.64	73.64
東部線関連若宮地区		352.05	352.05	352.05	352.05
国道363号接続市道改廃事業用地		98.95	98.95	98.95	98.95
赤津山口線		291.26	291.26	291.26	291.26
八王子1号線道路事業用地		28.78	28.78	28.78	28.78
設楽線接続市道改廃事業用地		521.21	521.21	521.21	521.21
春雨3号線		267.26	267.26	267.26	267.26
東部線接続市道改廃工事		455.85	455.85	455.85	455.85
市役所駅前広場		1,856.52	1,856.52	1,856.52	1,856.52
ポンプ場用地		359.00	359.00	359.00	359.00
駅前広場用地		24,203.61	24,203.61	24,203.61	24,203.61
自転車駐輪場用地		1,111.71	1,111.71	1,111.71	1,111.71
河川排水路予定用地		737.74	1,394.09	1,767.81	1,295.93
内田町地内水防倉庫等建設予定地		1,008.70	1,008.70	1,008.70	1,008.70
設楽線整備に伴う木ノ下川整備事業		207.01	207.01	207.01	207.01
京町地内都市緑化整備事業		297.62	297.62	297.62	297.62
本地大塚古墳		487.00	487.00	487.00	487.00
新世紀工芸館		951.13	951.13	951.13	951.13
街路用地		27,469.55	24,979.42	28,291.44	30,417.37
観光道路		6,859.00	6,859.00	6,859.00	6,859.00
溝渠		777,551.91	777,273.20	777,190.21	777,744.33
堤敷		228,717.08	228,612.08	228,612.08	228,649.08
溜池		220,602.25	220,602.25	220,100.70	226,659.87
墓地		112,375.49	112,375.49	112,375.49	112,375.49
雑種地		-	326.00	326.00	326.00
心身障害者小規模授産所		385.42	-	-	-
知的障害者グループホーム		420.16	-	-	-
屋戸3号線道路事業用地		883.42	-	-	-

資料：財政課

R-12-2 用途別市有財産（行政財産・建物）

各年度末現在 単位：㎡

区分	年度	平成 29 年度	30	令和元年度	2
総	数	332,477.98	333,095.98	348,740.98	315,205.98
本庁舎		13,951.00	13,951.00	13,951.00	13,951.00
消防庁舎		5,209.39	5,209.39	5,209.39	5,209.39
災害対策備蓄倉庫		491.48	603.48	603.48	603.48
庁舎付属施設		110.00	110.00	110.00	110.00
上品野倉庫		99.00	99.00	99.00	99.00
穴田企業団地下水処理場		692.00	692.00	692.00	692.00
旧大気汚染測定所倉庫		20.00	20.00	20.00	20.00
水野支所		109.00	109.00	109.00	109.00
幡山支所		152.00	152.00	152.00	152.00
品野支所		113.00	113.00	87.00	87.00
クリーンセンター		4,223.00	4,223.00	4,223.00	4,223.00
ノベルティ・こども創造館		2,666.00	2,666.00	2,666.00	2,666.00
西部浄化センター		14,457.55	14,457.55	14,457.55	14,457.55
水野浄化センター		7,124.00	7,124.00	7,124.00	7,124.00
教職員住宅		452.26	452.26	452.26	452.26
学校給食センター		1,630.00	1,630.00	1,630.00	1,630.00
斎苑		2,944.00	2,944.00	2,944.00	2,944.00
小学校		100,334.00	101,268.00	101,268.00	81,651.00
中学校		63,610.00	63,731.00	63,731.00	51,598.00
小中一貫校		-	-	15,984.00	15,984.00
市営住宅		10,168.00	9,820.00	9,500.00	9,292.00
公園		1,822.00	1,737.00	1,737.00	1,686.00
北スポーツ施設管理棟		77.00	77.00	77.00	77.00
勤労青少年ホーム		620.00	620.00	620.00	620.00
市民公園付属施設		10,017.00	10,017.00	10,017.00	10,017.00
品野台地域交流センター		835.00	835.00	835.00	835.00
道泉地域交流センター		629.00	629.00	629.00	629.00
新郷地域交流センター		792.00	792.00	792.00	792.00
水野地域交流センター		660.00	660.00	660.00	660.00
西陵地域交流センター		870.00	870.00	870.00	870.00
下品野地域交流センター		-	-	771.00	771.00
南山中学校クラブハウス		150.00	150.00	150.00	150.00
野外活動センター		2,342.00	2,342.00	2,342.00	2,342.00
パーティせと		6,291.00	6,291.00	6,291.00	6,291.00
公民館		9,272.00	9,025.00	8,152.00	7,187.00
西部コミュニティセンター		272.00	272.00	272.00	272.00
デジタルリサーチパークセンター		1,700.00	1,700.00	1,700.00	1,700.00

各年度末現在 単位：㎡

区分	年度			
	平成 29 年度	30	令和元年度	2
穴田企業団地集会所	157.00	157.00	157.00	157.00
瀬戸サイト跡地	3,972.44	3,972.44	3,972.44	3,972.44
道の駅	721.00	721.00	721.00	721.00
瀬戸宮前商店街	170.00	170.00	170.00	170.00
観光用駐車場公衆便所	25.00	25.00	25.00	25.00
陶の路ポケットパーク公衆便所	28.00	28.00	28.00	28.00
せとまちツクリテセンター	78.00	78.00	78.00	78.00
無風庵	90.00	90.00	90.00	90.00
窯垣の小径ギャラリー	198.00	198.00	198.00	198.00
窯垣の小径資料館	178.00	178.00	178.00	178.00
瀬戸染付工芸館	397.00	397.00	397.00	397.00
北川民次記念館	210.00	210.00	210.00	210.00
文化センター	11,272.00	11,272.00	11,272.00	11,272.00
暫定埋蔵文化財収蔵施設	773.00	773.00	773.00	773.00
国指定史跡小長曾陶器窯跡覆屋	133.00	133.00	133.00	133.00
鹿乗町文化財収蔵庫	268.00	268.00	268.00	268.00
山繁商店跡地	1,155.00	1,155.00	1,155.00	1,155.00
歴史民俗資料館	871.00	871.00	871.00	871.00
瀬戸蔵本館棟	11,201.00	11,201.00	11,201.00	11,201.00
瀬戸蔵駐車場棟	5,093.00	5,093.00	5,093.00	5,093.00
パーティせと駐車場	5,266.00	5,266.00	5,266.00	5,266.00
しなのバスセンター	25.00	25.00	25.00	25.00
バス転回場	-	-	109.00	109.00
高齢者生きがい活動施設	582.00	582.00	582.00	582.00
老人憩いの家	705.00	705.00	705.00	705.00
水野在宅福祉センター	915.00	915.00	915.00	915.00
八幡池魚釣り場	23.00	23.00	23.00	23.00
交通児童遊園	-	247.00	247.00	247.00
せとっ子ファミリー交流館	820.00	820.00	820.00	820.00
保育園	12,695.00	12,695.00	12,695.00	12,134.00
福祉保健センター	5,503.00	5,503.00	5,503.00	5,503.00
のぞみ学園	710.00	710.00	710.00	710.00
瀬戸旭休日急病診療所	312.00	312.00	312.00	312.00
洞窯跡の杜	38.86	38.86	38.86	38.86
山口駅前広場	38.00	38.00	38.00	38.00
駅前広場	112.00	115.00	115.00	115.00
図書館	1,509.00	1,509.00	1,509.00	1,509.00
新世紀工芸館	1,169.00	1,169.00	1,169.00	1,169.00
墓地	41.00	41.00	41.00	41.00
心身障害者小規模授産所	119.00	-	-	-

資料：財政課

R-13-1 用途別市有財産（普通財産・土地）

各年度末現在 単位：㎡

区分	年度	平成29年度	30	令和元年度	2
総数		687,300.81	683,745.43	677,497.19	763,849.50
宅地		69,109.44	70,363.90	65,427.60	65,607.64
山林		198,893.08	197,382.08	197,382.08	185,347.08
原野		35,179.91	35,179.91	35,179.91	35,179.91
雑種地		291,396.24	286,684.40	287,188.78	273,984.12
砂防地		16,982.12	16,982.12	16,982.12	16,982.12
その他施設(保育園貸付地)		42,324.88	43,737.88	42,324.88	152,830.76
西十三塚町集会所		37.00	37.00	37.00	37.00
東印所町集会所		323.00	323.00	323.00	323.00
五位塚町集会所Ⅰ		250.03	250.03	250.03	250.03
五位塚町集会所Ⅱ		250.43	250.43	250.43	250.43
万徳集会所		327.00	327.00	327.00	327.00
塩草町集会所		454.45	454.45	454.45	454.45
窯元集会所		288.00	288.00	288.00	288.00
太子会館		1,990.00	1,990.00	1,990.00	1,990.00
東一里塚町集会所		1,000.00	1,000.00	1,000.00	1,000.00
春雨町集会所		283.00	283.00	283.00	283.00
萩殿町集会所		657.00	657.00	657.00	657.00
水無瀬会館		562.00	562.00	562.00	562.00
市場町会館		113.67	113.67	113.67	113.67
汗干町集会所		253.87	253.87	253.87	253.87
北脇福社会館		247.93	247.93	247.93	247.93
效範集会所		92.52	92.52	92.52	92.52
效範町集会所		1,204.00	1,204.00	1,204.00	1,204.00
北山集会所		250.00	250.00	250.00	250.00
水南自治会館用地		360.00	360.00	360.00	360.00
北松山町集会所		256.18	256.18	256.18	256.18
上松山町集会所		190.34	190.34	190.34	190.34
和郷会館		929.99	929.99	929.99	929.99
十軒町公会堂		582.98	582.98	582.98	582.98
内田町集会所		114.83	114.83	114.83	114.83
鹿乗町民会館		487.89	487.89	487.89	487.89
品野町1・3丁目集会所		250.01	250.01	250.01	250.01
中品野会館		78.90	78.90	78.90	78.90
北丘みどり会館		1,577.00	1,577.00	1,577.00	1,577.00
広之田町集会所		364.67	364.67	364.67	364.67
鳥原会館		375.86	375.86	375.86	375.86
窯町集会所		270.54	270.54	270.54	270.54
上品野集会所Ⅰ		4,135.13	4,135.13	4,135.13	4,135.13
上品野集会所Ⅱ		59.76	59.76	59.76	59.76
白岩町民会館		372.46	372.46	372.46	372.46
片草町民会館		386.64	386.64	386.64	386.64

各年度末現在 単位：㎡

区分	年度			
	平成 29 年度	30	令和元年度	2
上半田川町民会館	756.00	756.00	756.00	756.00
下半田川町民会館	1,326.12	1,326.12	1,326.12	1,326.12
定光寺町民会館	795.03	795.03	795.03	795.03
幡野町集会所	591.22	591.22	591.22	591.22
新郷自治会中部集会所	992.41	992.41	992.41	992.41
本地会館	904.42	904.42	904.42	904.42
上之山町集会所	230.72	230.72	230.72	230.72
サンヒル上之山集会所	350.00	350.00	350.00	350.00
サンヒル上之山南集会所	414.58	414.58	414.58	414.58
赤重町集会所	946.03	946.03	946.03	946.03
緑町・白山町集会所	216.51	216.51	216.51	216.51
菱野集会所	24.00	24.00	24.00	24.00
ふじの台集会所	250.00	250.00	250.00	250.00
ゆりの台集会所	357.00	357.00	357.00	357.00
高根町1丁目集会所	306.00	306.00	306.00	306.00
東山町集会所	496.06	496.06	496.06	496.06
ガーデンヒルズ瀬戸東山集会所	509.39	509.39	509.39	509.39
みずの坂集会所	568.98	568.98	568.98	568.98
東松山東集会所	250.00	250.00	250.00	250.00
八王子集会所	373.32	373.32	373.32	373.32
銀杏木町集会所	50.81	50.81	50.81	50.81
川北町児童館	224.00	224.00	224.00	224.00
北みずの坂集会所	456.54	456.54	456.54	456.54
長根ふれあいセンター”連”	-	-	-	2,209.51
集会所用地	1,240.78	1,240.78	942.14	942.14
下品野ふれあい会館	1,303.46	1,303.46	1,303.46	-
小金町集会所	104.68	104.68	-	-

資料：財政課

R-13-2 用途別市有財産（普通財産・建物）

各年度末現在 単位：㎡

区分	年度			
	平成 29 年度	30	令和元年度	2
総 数	8,917.60	9,775.60	8,588.60	29,494.60
その他施設	3,034.60	3,892.60	3,034.60	23,379.60
西十三塚集会所	46.00	46.00	46.00	46.00
五位塚町集会所 I	149.00	149.00	149.00	149.00
五位塚町集会所 II	145.00	145.00	145.00	145.00
万徳集会所	149.00	149.00	149.00	149.00
塩草町集会所	149.00	149.00	149.00	149.00
窯元集会所	116.00	116.00	116.00	116.00
太子会館	274.00	274.00	274.00	274.00
東一里塚町集会所	155.00	155.00	155.00	155.00
春雨町集会所	146.00	146.00	146.00	146.00
萩殿町集会所	179.00	179.00	179.00	179.00
水無瀬会館	164.00	164.00	164.00	164.00
汗干町集会所	150.00	150.00	150.00	150.00
北山集会所	142.00	142.00	142.00	142.00
ガーデンヒルズ瀬戸東山集会所	120.00	120.00	120.00	120.00
上松山町集会所	95.00	95.00	95.00	95.00
小金町集会所	60.00	60.00	60.00	60.00
北松山町集会所	146.00	146.00	146.00	146.00
東松山町東集会所	120.00	120.00	120.00	120.00
鹿乗町民会館	119.00	119.00	119.00	119.00
品野町 1・3丁目集会所	151.00	151.00	151.00	151.00
下品野ふれあい会館	396.00	396.00	67.00	67.00
北丘みどり会館	176.00	176.00	176.00	176.00
中品野会館	178.00	178.00	178.00	178.00
上品野集会所 I	213.00	213.00	213.00	213.00
上品野集会所 II	53.00	53.00	53.00	53.00
白岩町民会館	111.00	111.00	111.00	111.00
片草町民会館	103.00	103.00	103.00	103.00
上半田川町民会館	151.00	151.00	151.00	151.00
下半田川町民会館	316.00	316.00	316.00	316.00
定光寺町民会館	161.00	161.00	161.00	161.00
三国高原集会所	99.00	99.00	99.00	99.00
本地会館	286.00	286.00	286.00	286.00
サンヒル上之山集会所	211.00	211.00	211.00	211.00
サンヒル上之山南集会所	132.00	132.00	132.00	132.00
赤重町集会所	175.00	175.00	175.00	175.00
緑町・白山町集会所	99.00	99.00	99.00	99.00
ふじの台集会所	146.00	146.00	146.00	146.00
みずの坂集会所	102.00	102.00	102.00	102.00
長根ふれあいセンター”連”	-	-	-	561.00

資料：財政課

S 選挙・議会・公務員

S-1 選挙人名簿男女別登録者数

区分	年				
	平成29年	30	令和元年	2	3
合計	107,009	106,490	106,252	106,105	105,948
男	52,312	52,005	51,919	51,848	51,741
女	54,697	54,485	54,333	54,257	54,207

平成29年：12月1日現在 平成30年：12月3日現在
 令和元年：12月2日現在 令和2年：12月1日現在
 令和3年：12月1日現在

資料：行政課

S-2 衆議院議員選挙の投票状況

執行年月日	当日有権者数			投票者数		
				投票者数		
	計	男	女	計	男	女
平21. 8. 30	105,517	51,448	54,069	75,923	37,087	38,836
24. 12. 16	105,485	51,341	54,144	65,267	32,143	33,124
26. 12. 14	105,039	51,212	53,827	59,653	29,571	30,082
29. 10. 22	106,888	52,218	54,670	63,099	30,895	32,204
令 3. 10. 31	105,843	51,684	54,159	61,273	30,179	31,094

※投票者内訳欄のうち、平成29年執行分と令和3年執行分は愛知7区の数値です。

S-3 参議院議員選挙の投票状況

執行年月日	当日有権者数			投票者数		
				投票者数		
	計	男	女	計	男	女
平 16. 7. 11	103,867	50,548	53,319	57,324	28,130	29,194
19. 7. 29	104,323	50,766	53,557	63,453	31,043	32,410
22. 7. 11	105,819	51,588	54,231	62,447	30,827	31,620
25. 7. 21	105,279	51,243	54,036	57,182	28,477	28,705
28. 7. 10	107,200	52,360	54,840	61,139	30,135	31,004
令 元. 7. 21	106,262	51,908	54,354	51,951	25,899	26,052

票 状 況						投 票 者 内 訳	
棄 権 者 数			投 票 率				
計	男	女	計	男	女	有 効	無 効
29,594	14,361	15,233	71.95	72.09	71.83	74,477	1,446
40,218	19,198	21,020	61.87	62.61	61.18	63,493	1,774
45,386	21,641	23,745	56.79	57.74	55.89	58,411	1,242
43,789	21,323	22,466	59.03	59.17	58.91	59,538	2,162
44,570	21,505	23,065	57.89	58.39	57.41	58,517	1,292

資料：行政課

票 状 況						投 票 者 内 訳	
棄 権 者 数			投 票 率				
計	男	女	計	男	女	有 効	無 効
46,543	22,418	24,125	55.19	55.65	54.75	54,947	2,377
40,870	19,723	21,147	60.82	61.15	60.51	62,243	1,210
43,372	20,761	22,611	59.01	59.76	58.31	59,925	2,522
48,097	22,766	25,331	54.31	55.57	53.12	55,274	1,908
46,061	22,225	23,836	57.03	57.55	56.54	59,857	1,282
54,311	26,009	28,302	48.89	49.89	47.93	50,690	1,261

資料：行政課

S - 4 愛知県知事選挙の投票状況

執行年月日	当日有権者数			投		
				票者数		
	計	男	女	計	男	女
平 11. 2. 7	101,094	49,138	51,956	46,739	22,585	24,154
15. 2. 2	103,504	50,364	53,140	42,417	20,465	21,952
19. 2. 4	104,132	50,704	53,428	56,069	27,260	28,809
23. 2. 6	105,400	51,337	54,063	52,634	26,014	26,620
27. 2. 1	104,705	51,042	53,663	36,279	17,907	18,372
31. 2. 3	106,010	51,738	54,272	39,637	19,368	20,269

S - 5 愛知県議会議員選挙の投票状況

執行年月日	当日有権者数			投		
				票者数		
	計	男	女	計	男	女
平 11. 4. 11	100,865	48,990	51,875	51,327	24,319	27,008
15. 4. 13	103,187	50,168	53,019	46,866	22,365	24,501
19. 4. 8	104,223	50,712	53,511	46,598	22,532	24,066
23. 4. 10	105,163	51,197	53,966	45,747	22,453	23,294
27. 4. 12	104,417	50,853	53,564	37,258	18,281	18,977
31. 4. 7	105,764	51,620	54,144	35,916	17,666	18,250

S - 6 市長選挙の投票状況

執行年月日	当日有権者数			投		
				票者数		
	計	男	女	計	男	女
平 11. 4. 25	100,189	48,665	51,524	64,081	29,933	34,148
15. 4. 27	102,438	49,784	52,654	58,581	27,348	31,233
19. 4. 22	103,382	50,291	53,091	57,895	27,331	30,564
23. 4. 24	104,519	50,876	53,643	59,636	28,330	31,306
27. 4. 26	103,776	50,538	53,238	57,083	27,099	29,984
31. 4. 21	105,041	51,251	53,790	50,752	24,272	26,480

票 状 況						投 票 者 内 訳	
棄 権 者 数			投 票 率				
計	男	女	計	男	女	有 効	無 効
54,355	26,553	27,802	46.23	45.96	46.49	46,020	719
61,087	29,899	31,188	40.98	40.63	41.31	41,795	622
48,063	23,444	24,619	53.84	53.76	53.92	55,598	471
52,766	25,323	27,443	49.94	50.67	49.24	51,939	695
68,426	33,135	35,291	34.65	35.08	34.24	35,700	578
66,373	32,370	34,003	37.39	37.43	37.35	39,132	505

資料：行政課

票 状 況						投 票 者 内 訳	
棄 権 者 数			投 票 率				
計	男	女	計	男	女	有 効	無 効
49,538	24,671	24,867	50.89	49.64	52.06	50,415	912
56,321	27,803	28,518	45.42	44.58	46.21	45,938	928
57,625	28,180	29,445	44.71	44.43	44.97	45,674	924
59,416	28,744	30,672	43.50	43.86	43.16	44,857	890
67,159	32,572	34,587	35.68	35.95	35.43	36,487	771
69,848	33,954	35,894	33.96	34.22	33.71	35,083	833

資料：行政課

票 状 況						投 票 者 内 訳	
棄 権 者 数			投 票 率				
計	男	女	計	男	女	有 効	無 効
36,108	18,732	17,376	63.96	61.51	66.28	61,883	2,198
43,857	22,436	21,421	57.19	54.93	59.32	56,339	2,242
45,487	22,960	22,527	56.00	54.35	57.57	56,187	1,708
44,883	22,546	22,337	57.06	55.68	58.36	58,798	837
46,693	23,439	23,254	55.01	53.62	56.32	55,513	1,570
54,289	26,979	27,310	48.32	47.36	49.23	49,086	1,666

資料：行政課

S-7 市議会議員選挙の投票状況

執行年月日	当日有権者数			投		
				票者数		
	計	男	女	計	男	女
平 11. 4. 25	100,189	48,665	51,524	64,094	29,938	34,156
15. 4. 27	102,438	49,784	52,654	58,596	27,359	31,237
19. 4. 22	103,382	50,291	53,091	57,905	27,338	30,567
23. 4. 24	104,519	50,876	53,643	59,643	28,334	31,309
27. 4. 26	103,776	50,538	53,238	57,084	27,104	29,980
31. 4. 21	105,041	51,251	53,790	50,758	24,277	26,481

S-8 投票区別選挙人名簿登録者数

投票区		男	女	合計
1	道 泉	1,584	1,668	3,252
2	深 川	929	1,020	1,949
3	古 瀬 戸	1,255	1,299	2,554
4	東 明	1,219	1,329	2,548
5	祖 母 懐	1,589	1,685	3,274
6	原 山 台	1,258	1,472	2,730
7	萩 山 台	1,255	1,435	2,690
8	八 幡 台	1,739	1,992	3,731
9	陶 原	2,586	2,802	5,388
10	市 役 所	1,745	1,906	3,651
11	長 根	1,590	1,647	3,237
12	效 範	2,115	2,298	4,413
13	東 山	2,310	2,385	4,695
14	松 原	2,373	2,595	4,968

票 状 況						投 票 者 内 訳	
棄 権 者 数			投 票 率				
計	男	女	計	男	女	有 効	無 効
36,095	18,727	17,368	63.97	61.52	66.29	62,915	1,179
43,842	22,425	21,417	57.20	54.96	59.33	57,295	1,301
45,477	22,953	22,524	56.01	54.36	57.57	56,758	1,147
44,876	22,542	22,334	57.06	55.69	58.37	58,482	1,161
46,692	23,434	23,258	55.01	53.63	56.31	55,935	1,149
54,283	26,974	27,309	48.32	47.37	49.23	49,738	1,020

資料：行政課

令和3年12月1日現在

投 票 区		男	女	合 計
15	水 南	3,811	4,012	7,823
16	水 野	2,190	2,289	4,479
17	西 陵	3,427	3,662	7,089
18	東 長 根	1,173	1,228	2,401
19	十 軒 家	1,259	1,297	2,556
20	掛 川	256	232	488
21	山 口	4,136	3,856	7,992
22	菱 野	2,945	2,913	5,858
23	本 地	2,393	2,362	4,755
24	赤 重	2,543	2,739	5,282
25	品 野	2,924	2,964	5,888
26	上 品 野	1,137	1,120	2,257
合 計		51,741	54,207	105,948

資料：行政課

S-9 市議会開催状況及び付議案件

区分		年				
		平成29年	30	令和元年	2	3
招集回数	計	6	5	6	7	5
	定例会	4	4	4	4	4
	臨時会	2	1	2	3	1
会期日数	計	93	94	101	103	102
	定例会	91	93	99	100	101
	臨時会	2	1	2	3	1
付議案件	計	100	110	134	162	122
	市長提出	94	108	127	158	115
	議員提出	6	2	7	4	7

資料：議事課

S-10 常任委員会等開催状況

単位：回

区分		年				
		平成29年	30	令和元年	2	3
常任委員会		45	51	53	64	55
総務生活委員会		8	9	11	10	9
厚生文教委員会		8	9	9	9	8
都市活力委員会		7	7	8	8	9
予算決算委員会（※1）		22	26	25	37	29
連合審査会		1	-	-	-	-
議会運営委員会		45	47	41	51	39
特別委員会		17	13	10	10	6
議会改革推進特別委員会（※2）		17	13	10	10	6
広報広聴協議会（※3）		25	33	36	23	37
その他		34	32	31	26	28
（各派代表者会、全員協議会、 正副委員長会、政治倫理審査会）						

※1 平成27年5月1日設置

※2 平成28年5月19日設置、令和元年7月5日設置

※3 平成28年5月1日設置

資料：議事課

S - 1 1 歴代市長

代	氏 名	在 職 期 間	
		自	至
初代	小出 三 三	昭和 4. 10. 1	昭和 8. 7. 14
2	稲葉 俊太郎	8. 9. 26	9. 3. 7
3	泉崎 三 郎	9. 5. 2	12. 4. 30
4	古村 貢三郎	13. 1. 13	14. 2. 10
5	水野 憲 吾	14. 6. 11	18. 6. 10
6	橘 茂 丸	18. 6. 19	20. 11. 5
7	加藤 章	21. 1. 12	38. 4. 30
8	加藤 繁太郎	38. 5. 1	62. 4. 30
9	井上 博 通	62. 5. 1	平成 11. 4. 30
10	増岡 錦 也	平成 11. 5. 1	27. 4. 30
11	伊藤 保 徳	27. 5. 1	

資料：政策推進課

S - 1 2 歴代助役・副市長

代	氏 名	在 職 期 間	
		自	至
初代	岩田 源之助	昭和 4. 10. 1	昭和 4. 12. 6
2	樋上 佐 吉	5. 5. 1	7. 3. 26
3	辻 三 郎	7. 7. 6	9. 2. 7
4	野田 茂四郎	9. 6. 2	13. 5. 8
5	加藤 盡	13. 6. 10	14. 9. 13
6	斉藤 元 夫	14. 9. 14	18. 9. 13
7	岩田 覚 市	18. 10. 4	21. 2. 4
8	小浜 元 夫	21. 2. 5	21. 11. 1
9	田公 和 夫	21. 12. 17	38. 6. 17
10	鈴木 茂	38. 6. 18	51. 9. 9
11	松浦 正 雄	52. 3. 25	57. 3. 31
12	井上 博 通	57. 4. 1	61. 3. 31
13	松原 孝 美	61. 4. 1	平成 2. 3. 31
14	水野 純	平成 2. 4. 1	12. 3. 31
15	大竹 朝 男	12. 4. 1	20. 3. 31
16	伊藤 典 男	20. 4. 1	27. 5. 15
17	青山 一 郎	27. 6. 16	

平成19年4月1日の地方自治法改正に伴い副市長

資料：政策推進課

S - 1 3 歴代収入役

代	氏 名	在 職 期 間	
		自	至
初代	河村 新之助	昭和 4. 10. 1	昭和 13. 5. 30
2	小沢 猪三郎	13. 6. 11	15. 2. 15
3	長谷川 清	15. 2. 27	20. 11. 7
4	秋田 政五郎	22. 6. 16	27. 5. 31
5	伊藤 勝	27. 6. 28	38. 6. 17
6	久野 定 男	38. 6. 18	56. 6. 30
7	加藤 敏 光	56. 7. 1	59. 9. 30
8	稲垣 豊	59. 10. 1	63. 9. 30
9	大津 桂	63. 10. 1	平成 6. 3. 31
10	山田 利 勝	平成 6. 4. 1	10. 3. 31
11	中尾 親 哉	10. 4. 1	14. 3. 31
12	永田 正 幸	14. 4. 1	18. 3. 31
13	伊藤 典 男	18. 4. 1	20. 3. 31

平成19年4月1日の地方自治法改正に伴い収入役廃止

資料：政策推進課

(H19. 4. 1からH20. 3. 31までは法改正附則により存続)

S - 1 4 歴代市議会議長

代	氏 名	在 職 期 間		
		自 至		
初 代	水 野 憲 吾	昭和	4. 11. 15	昭和 7. 2. 27
2	川 本 芳三郎		7. 3. 2	8. 11. 4
3	水 野 憲 吾		8. 11. 17	12. 11. 4
4	加 藤 章		12. 11. 17	15. 4. 2
5	加 藤 庄 平		15. 4. 2	17. 5. 31
6	稻 垣 賢 治		17. 6. 11	19. 6. 11
7	鈴 木 舜 二		19. 6. 11	21. 10. 2
8	加 藤 萬 吉		21. 10. 2	22. 4. 29
9	加 藤 萬 吉		22. 5. 16	25. 6. 16
10	鈴 木 増太郎		25. 6. 16	26. 3. 1
11	浅 井 金之丞		26. 6. 4	28. 6. 4
12	池 田 与 作		28. 6. 4	29. 6. 8
13	加 藤 幸治郎		29. 6. 8	30. 4. 30
14	加 藤 薫		30. 5. 16	31. 5. 25
15	大 竹 加 三		31. 5. 26	32. 5. 27
16	藤 井 正 勝		32. 5. 27	33. 5. 27
17	伊 藤 清 春		33. 5. 27	34. 4. 30
18	加 藤 政 雄		34. 5. 13	36. 5. 12
19	浅 野 邦 吉		36. 5. 12	37. 5. 14
20	伊 藤 陶 彦		37. 5. 14	38. 4. 30
21	伊 藤 陶 彦		38. 5. 16	39. 5. 15
22	磯 村 鉦三郎		39. 5. 15	40. 5. 8
23	加 藤 京 松		40. 5. 8	41. 6. 13
24	寺 田 孝 一		41. 6. 13	42. 4. 30
25	加 藤 春 海		42. 5. 25	43. 5. 25
26	安 藤 房 一		43. 5. 25	45. 5. 20
27	伊 藤 陶 彦		45. 5. 20	46. 4. 30
28	大 竹 加 三		46. 5. 17	47. 5. 17
29	日比野 喜 勝		47. 5. 17	48. 5. 17
30	岡 村 安 一		48. 5. 17	50. 4. 30
31	岡 村 安 一		50. 5. 16	51. 5. 22
32	伊 藤 陶 彦		51. 5. 22	52. 5. 24
33	岡 村 安 一		52. 5. 24	53. 6. 2
34	長 江 鉦 次		53. 6. 2	54. 4. 30
35	加 藤 成		54. 5. 17	55. 5. 20
36	矢 野 智		55. 5. 20	58. 4. 30
37	矢 野 智		58. 5. 17	59. 5. 17

代	氏名	在職期間	
		自	至
38	戸田 貞司	59. 5. 17	60. 5. 16
39	矢野 智	60. 5. 16	61. 5. 16
40	丸山 房美	61. 5. 16	62. 4. 30
41	矢野 智	62. 5. 19	63. 5. 12
42	清谷 正夫	63. 5. 12	平成 元. 5. 18
43	丸山 房美	平成 元. 5. 18	2. 5. 17
44	矢野 智	2. 5. 17	3. 4. 30
45	矢野 智	3. 5. 13	3. 7. 30
46	山川 二三夫	3. 9. 3	4. 5. 14
47	矢野 誠	4. 5. 14	5. 5. 15
48	梶浦 劔二郎	5. 5. 15	6. 5. 12
49	加藤 三郎	6. 5. 12	7. 4. 30
50	水野 一男	7. 5. 18	8. 5. 14
51	中川 和成	8. 5. 14.	9. 5. 16
52	矢野 誠	9. 5. 16	10. 5. 15
53	河村 邦彦	10. 5. 15	11. 4. 30
54	林 聡	11. 5. 19	12. 5. 15
55	伊藤 賢二	12. 5. 15	13. 5. 14
56	足立 利夫	13. 5. 14	14. 5. 15
57	河村 邦彦	14. 5. 15	15. 4. 30
58	加藤 矯	15. 5. 19	16. 5. 12
59	川本 雅之	16. 5. 12	17. 5. 12
60	馬嶋 雅哉	17. 5. 12	18. 5. 11
61	藤井 篤保	18. 5. 11	19. 4. 30
62	小島 俊介	19. 5. 10	20. 5. 12
63	長江 公夫	20. 5. 12	21. 5. 13
64	島倉 誠	21. 5. 13	22. 5. 13
65	川本 雅之	22. 5. 13	23. 4. 30
66	水野 勝美	23. 5. 12	24. 5. 15
67	三木 雪実	24. 5. 15	25. 5. 14
68	吉永 みのり	25. 5. 14	26. 5. 14
69	小島 俊介	26. 5. 14	27. 4. 30
70	山田 治義	27. 5. 14	28. 5. 19
71	戸田 由久	28. 5. 19	29. 5. 12
72	三木 雪実	29. 5. 12	30. 5. 14
73	長江 公夫	30. 5. 14	31. 4. 30
74	長江 秀幸	令和 元. 5. 14	令和 2. 5. 12
75	富田 宗一	2. 5. 12	3. 5. 10
76	宮 蘭伸 仁	3. 5. 10	4. 5. 10
77	水野 良一	4. 5. 10	

S-15 歴代市議会副議長

代	氏名	在職期間	
		自	至
初代	小林 茂	昭和 4. 11. 15	昭和 7. 2. 27
2	鈴木 舜二	7. 3. 2	7. 5. 29
3	桜井 源之助	8. 8. 13	8. 11. 4
4	柴田 茂	8. 11. 17	12. 11. 4
5	稲垣 賢治	12. 11. 17	15. 4. 2
6	加藤 萬吉	15. 4. 2	17. 5. 20
7	伊藤 猛	17. 6. 11	19. 6. 11
8	鈴木 増太郎	19. 6. 11	21. 10. 2
9	長谷川 正博	21. 10. 2	22. 4. 29
10	浅井 金之丞	22. 5. 16	24. 5. 12
11	加藤 薫	24. 5. 12	25. 6. 16
12	加藤 幸治郎	25. 6. 16	26. 4. 30
13	池田 与作	26. 6. 4	27. 6. 4
14	加藤 政雄	27. 6. 4	28. 6. 4
15	中島 信一	28. 6. 4	29. 6. 8
16	大竹 加三	29. 6. 8	30. 4. 30
17	浅野 邦吉	30. 5. 16	31. 5. 26
18	野田 伍三郎	31. 5. 26	32. 5. 27
19	伊藤 陶彦	32. 5. 27	33. 5. 27
20	加藤 京松	33. 5. 27	34. 4. 30
21	吉橋 国三	34. 5. 13	35. 5. 12
22	矢野 千代太	35. 5. 12	36. 5. 12
23	梅村 先三郎	36. 5. 12	37. 5. 14
24	戸田 由逸	37. 5. 14	38. 4. 30
25	加藤 春海	38. 5. 16	39. 5. 15
26	山田 秋金	39. 5. 15	40. 5. 8
27	加藤 鶴吉	40. 5. 8	41. 6. 13
28	安藤 房一	41. 6. 13	42. 4. 30
29	二宮 一郎	42. 5. 25	43. 5. 25
30	日比野 喜勝	43. 5. 25	44. 5. 26
31	清水 幸作	44. 5. 26	45. 5. 20
32	加藤 鶴吉	45. 5. 20	46. 4. 30
33	岡村 安一	46. 5. 17	47. 5. 17
34	伊藤 英雄	47. 5. 17	48. 4. 2
35	大沢 高春	48. 5. 17	49. 5. 16
36	大津 覚一	49. 5. 16	50. 4. 30
37	長江 鉦次	50. 5. 16	51. 5. 22
38	梶浦 釵二郎	51. 5. 22	52. 5. 24
39	加藤 成	52. 5. 24	53. 6. 2
40	矢野 智	53. 6. 2	54. 4. 30

代	氏名	在職			期間				
		自			至				
41	菊田賢三	昭和	54.	5.	17	昭和	55.	5.	20
42	伊藤武雄		55.	5.	20		56.	5.	18
43	戸田貞司		56.	5.	18		57.	5.	18
44	小島重雄		57.	5.	18		58.	4.	30
45	丸山房美		58.	5.	17		59.	5.	17
46	塚原賢一		59.	5.	17		60.	5.	16
47	加藤邦雄		60.	5.	16		61.	5.	16
48	清谷正夫		61.	5.	16		62.	4.	30
49	山川二三夫		62.	5.	19		63.	5.	12
50	佐伯孜		63.	5.	12	平成	元.	5.	18
51	山口義朗	平成	元.	5.	18		2.	5.	17
52	矢野誠		2.	5.	17		3.	4.	30
53	加藤三郎		3.	5.	13		4.	5.	14
54	大澤泰		4.	5.	14		5.	5.	15
55	中川和成		5.	5.	15		6.	5.	12
56	杉野順二		6.	5.	12		7.	4.	30
57	加藤矯		7.	5.	18		8.	5.	14
58	河村邦彦		8.	5.	14		9.	5.	16
59	足立利夫		9.	5.	16		10.	5.	15
60	伊藤賢二		10.	5.	15		11.	4.	30
61	藤井篤保		11.	5.	19		12.	5.	15
62	水野美智子		12.	5.	15		13.	5.	14
63	加藤喜久彌		13.	5.	14		13.	7.	4
64	川本雅之		13.	7.	31		14.	5.	15
65	馬嶋雅哉		14.	5.	15		15.	4.	30
66	藤井太平		15.	5.	19		16.	5.	12
67	中島校生		16.	5.	12		17.	5.	12
68	小島俊介		17.	5.	12		18.	5.	11
69	長江公夫		18.	5.	11		19.	4.	30
70	島倉誠		19.	5.	10		20.	5.	12
71	吉永みのり		20.	5.	12		21.	5.	13
72	水野勝美		21.	5.	13		22.	5.	13
73	三木雪実		22.	5.	13		23.	4.	30
74	東伸二		23.	5.	12		24.	5.	15
75	柴田利勝		24.	5.	15		25.	5.	14
76	山田治義		25.	5.	14		26.	5.	14
77	戸田由久		26.	5.	14		27.	4.	30
78	中川昌也		27.	5.	14		28.	5.	19
79	長江秀幸		28.	5.	19		29.	5.	12
80	富田宗一		29.	5.	12		30.	5.	14
81	宮菌伸仁		30.	5.	14		31.	4.	30
82	水野良一	令和	元.	5.	14	令和	2.	5.	12
83	西本潤		2.	5.	12		3.	5.	10
84	小澤勝		3.	5.	10		4.	5.	10
85	高島淳		4.	5.	10				

資料：議事課

S-16 市職員数

各年4月1日現在

年	区分	合計	一般行政 関係職員	教育関係職員			消防職員	企業職員
				計	学校関係	その他		
平成	3年	1,020	689	159	73	86	113	59
	4	1,035	703	159	74	85	114	59
	5	1,045	710	158	71	87	117	60
	6	1,040	704	156	70	86	120	60
	7	1,046	717	148	73	75	122	59
	8	1,038	715	141	71	70	124	58
	9	1,047	722	144	74	70	124	57
	10	1,052	734	139	71	68	125	54
	11	1,047	732	137	71	66	125	53
	12	1,014	707	132	68	64	124	51
	13	984	687	124	67	57	124	49
	14	961	681	111	56	55	122	47
	15	949	669	107	50	57	125	48
	16	929	662	97	46	51	126	44
	17	908	646	94	44	50	127	41
	18	886	637	84	41	43	127	38
	19	870	628	79	38	41	129	34
	20	854	628	62	36	26	130	34
	21	835	614	60	36	24	128	33
	22	806	593	56	35	21	126	31
	23	787	576	54	33	21	126	31
	24	753	546	49	30	19	126	32
	25	733	531	48	30	18	126	28
	26	710	513	44	27	17	125	28
	27	701	511	41	24	17	121	28
	28	705	516	41	23	18	123	25
	29	737	541	45	23	22	125	26
	30	746	545	44	21	23	130	27
令和	元年	746	545	43	21	22	132	26
	2	746	547	42	19	23	132	25
	3	748	555	40	17	23	131	22

資料：人事課

S-17 部別職員数

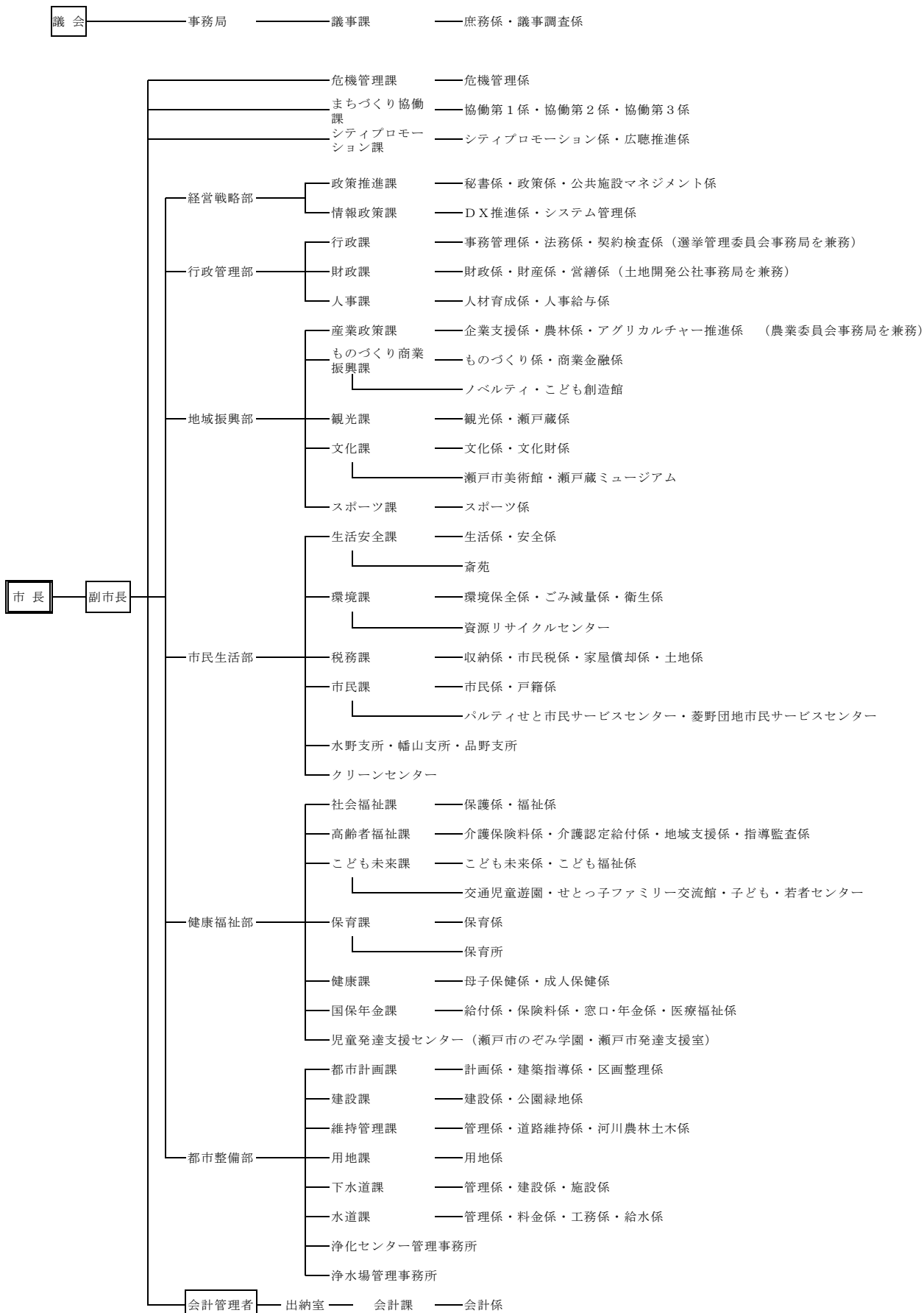
各年4月1日現在

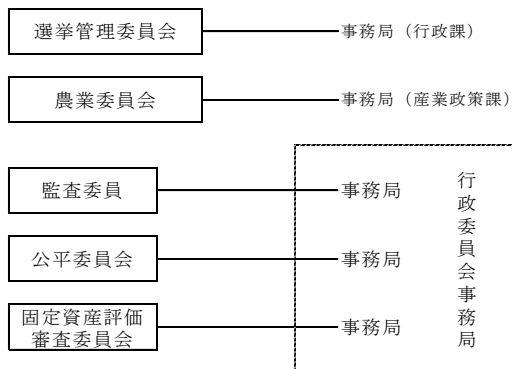
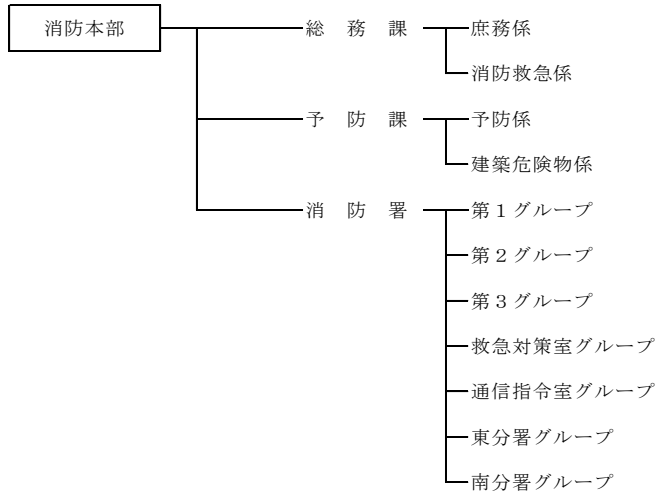
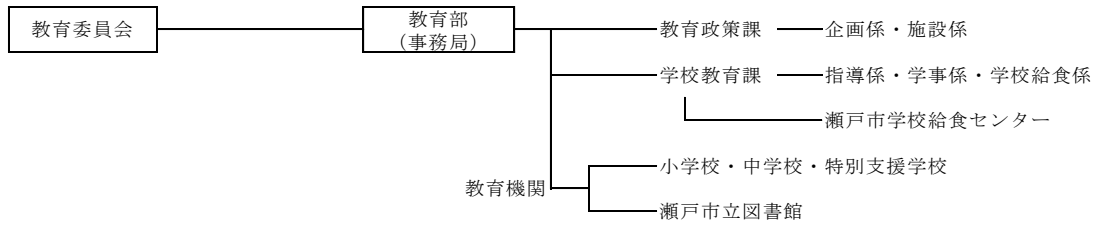
部署	区分	平成31年			令和2年			3		
		総数	男	女	総数	男	女	総数	男	女
	総数	746	441	305	746	439	307	748	435	313
市長	直轄	24	15	9	24	14	10	23	15	8
経営	戦略部	20	17	3	24	21	3	24	20	4
行政	管理部	68	34	34	65	31	34	67	29	38
地域	振興部	44	35	9	45	31	14	46	31	15
市民	生活部	98	60	38	98	61	37	99	63	36
健康	福祉部	214	47	167	212	46	166	216	46	170
都市	整備部	89	80	9	91	82	9	90	81	9
教育	部	43	17	26	41	18	23	38	17	21
消防	本部	132	127	5	132	127	5	131	127	4
出納	室	4	2	2	4	2	2	4	2	2
行政	委員会事務局	4	3	1	4	3	1	4	1	3
議会	事務局	6	4	2	6	3	3	6	3	3

資料：人事課

S-18 行政組織図

(令和4年4月1日現在)





[一部事務組合・広域連合]

- 公立陶生病院組合
- 瀬戸旭看護専門学校組合
- 尾張東部衛生組合
- 尾張農業共済事務組合
- 愛知県後期高齢者医療広域連合

[協議会]

- 愛日地方教育事務協議会
- 瀬戸尾張旭消防通信指令事務協議会

資料：行政課

T その他

T-1 愛知県下各市の状況(注1)

区分 市名	行政面積(注2) km ²	世帯数 世帯	人口 人	事業所数(注3) 事業所	農業	
					農業経営体数 経営体	経営耕地面積 ha
県計	5,173.15	3,248,401	7,525,239	369,904	26,893	43,258
市計	※ 326.50	3,087,296	7,121,924	353,002	24,237	38,502
名古屋市	※ 326.50	1,125,378	2,328,431	149,801	515	523
豊橋市	261.91	151,497	370,165	16,973	2,741	4,163
岡崎市	387.20	157,535	384,150	15,900	1,101	1,865
一宮市	113.82	152,781	378,716	18,711	917	1,444
瀬戸市	111.40	52,661	127,648	5,316	101	74
半田市	47.42	49,221	117,299	5,684	222	413
春日井市	92.78	131,581	308,124	12,092	303	210
豊川市	161.14	72,750	184,602	7,975	1,685	1,609
津島市	25.09	24,271	60,436	3,122	223	554
碧南市	36.68	28,252	72,226	3,367	417	760
刈谷市	50.39	68,084	153,671	6,282	429	929
豊田市	918.32	177,444	420,300	15,384	1,994	3,339
安城市	86.05	75,379	188,212	7,780	822	3,101
西尾市	161.22	62,104	168,614	7,744	1,200	3,446
蒲郡市	56.96	31,021	79,207	4,182	622	501
犬山市	74.90	29,414	72,906	2,983	371	408
常滑市	55.90	24,341	58,202	2,932	274	537
江南市	30.20	38,856	97,761	3,784	113	96
小牧市	62.81	62,074	148,070	7,688	270	301
稲沢市	79.35	52,162	134,274	5,327	1,098	1,660
新城市	499.23	16,539	43,714	2,256	1,261	1,344
東海市	43.43	49,285	113,616	4,656	489	386
大府市	33.66	38,217	93,093	3,670	294	342
知多市	45.90	34,073	83,930	2,484	394	472
知立市	16.31	31,727	72,158	2,287	125	259
尾張旭市	21.03	34,243	83,406	3,104	37	43
高浜市	13.11	18,336	46,143	1,692	46	129
岩倉市	10.47	21,471	47,942	1,793	115	115
豊明市	※ 23.22	29,109	69,047	2,667	240	279
日進市	34.91	36,919	91,936	3,174	262	238
田原市	191.11	21,073	58,728	2,692	2,987	4,442
愛西市	66.68	21,716	60,357	2,494	956	1,802
清須市	17.35	29,215	67,447	3,206	133	64
北名古屋市	18.37	36,201	86,269	3,647	222	106
弥富市	※ 49.11	17,064	42,774	2,205	452	1,371
みよし市	32.19	24,361	61,908	2,150	287	534
あま市	27.49	34,307	86,150	3,486	450	583
長久手市	※ 21.55	26,634	60,292	2,312	69	60
資料	令3.4.1現在 「令和3年全国都道府県 市区町村別面積調」 国土交通省国土地理院	令3.7.1現在 「あいちの人口 愛知県人口動向調査結果」 県統計課	「令和元年経済センサ基礎調査」 (確報) 総務省	令2.2.1現在 「2020年 農林業センサ報告書」 農林水産省大臣官房統計部		

注1 (1)単位未満は四捨五入のため、内訳の積算と合計値が一致しない場合がある。
(2)統計調査日以降に市町村合併があった数値は、県統計課が独自に旧市町村の数値を合算し、使用している。
注2 愛知県の面積は、県内の市部、郡部の各面積の合計であり、所属未定の名古屋港口埋立地及び衣浦港口埋立地を含まないものとする。
注3 事業内容等が不詳の事業所を含む。
注4 従業者4人以上の事業所。「製造品出荷額等」は、2018年1年間における金額。

製造業 (注4)		商業 (注5)		令和3年度 普通会計 当初予算額 (注6) 百万円
事業所数	製造品出荷額等	事業所数	売上 (収入) 金額	
事業所	百万円	事業所	百万円	
15,063	47,924,390	61,217	41,656,480	3,186,203
14,055	45,179,560	58,333	40,625,318	2,981,464
3,484	3,296,873	24,144	27,359,455	1,307,957
715	1,390,038	3,317	1,089,863	133,904
664	2,576,403	2,923	966,687	122,270
728	550,666	2,778	822,362	120,326
395	452,238	983	205,991	39,030
227	842,991	967	295,051	39,934
593	769,370	1,859	696,654	109,494
472	821,973	1,477	298,931	66,612
149	113,554	610	132,146	20,964
316	960,677	632	124,216	32,539
334	1,584,997	1,034	797,737	60,156
789	15,171,656	2,430	2,275,749	179,914
452	2,519,576	1,329	693,923	67,989
571	1,746,082	1,493	268,954	58,912
248	261,941	854	138,629	32,815
192	487,776	447	90,006	25,343
139	191,375	543	106,272	25,400
152	142,583	633	139,639	29,907
583	1,457,407	1,181	712,371	59,463
289	794,530	935	376,694	45,180
157	327,367	420	49,128	22,757
217	1,440,652	690	549,679 ※	42,271
315	1,252,787	507	170,303	32,873
79	1,053,360	367	99,158	28,359
119	147,939	460	162,207	23,140
79	120,021	424	148,413	25,006
151	536,117	276	56,837	16,014
58	69,968	283	73,241	15,691
139	189,601	397	131,371	22,024
80	110,972	435	148,838	25,434
67	1,762,805	564	107,694	27,630
161	97,777	362	67,026 ※	22,540
186	271,240	529	324,489	28,264
184	181,837	568	214,286	27,900
142	229,984	325	139,181	16,240
174	1,083,625	320	300,467	24,917
237	150,653	449	84,722	31,215
18	20,149	388	206,948	20,768

「2020年工業統計調査結果(確報)」
愛知県

平28.6.1現在
「平成28年経済センサス活動調査」(確報)
総務省・経済産業省
※産業別集計 卸売業, 小売業

県市町村課

注5 事業所数は、卸売業及び小売業のうち、管理、補助的経済活動のみを行う事業所ではないこと及び産業細分類の格付に必要な事項の数値が得られた事業所であること全てに該当する事業所を集計したもの。年間商品販売額は、卸売業及び小売業のうち年間商品販売額等があり、産業細分類格付に必要な事項の数値が得られた事業所を対象として集計したもの。

注6 普通会計は、一般会計に公営事業会計以外の会計を総合して一つの会計として取りまとめたもの。
※印は骨格予算。

T-2 市民相談取扱件数

年度 区分	平成29年度	30	令和元年度	2
消費生活相談	489	403	458	522
行政相談	11	32	16	12
人権相談	16	8	6	8
遺言・相続相談	39	34	34	36
家庭児童相談	1,176	1,212	1,312	1,670

*令和2年発刊分より表記を変更

資料：生活安全課、社会福祉課、
行政書士会東名支部、家庭児童相談室

T-3 施設一覧 ◎市の施設

施設名	郵便番号	所在地	電話番号
瀬戸市役所	489-8701	瀬戸市追分町64番地の1	(代)82-7111
水野支所	489-0005	〃 中水野町1丁目150番地	48-1111
幡山支所	489-0948	〃 幡山町71番地	82-2680
品野支所	480-1207	〃 品野町6丁目116番地	41-1111
文化センター	489-0884	〃 西茨町113番地の3	84-1811
瀬戸蔵	489-0813	〃 蔵所町1番地の1	97-1555
パルティセと市民交流センター	489-0444	〃 栄町45番地	97-1166
パルティセと市民サービスセンター	489-0444	〃 〃	82-4191
菱野団地市民サービスセンター	489-0887	〃 菱野台1丁目2番201号	87-1155
のぞみ学園	489-0889	〃 原山町1番地の14	82-0154
ねむの森(自然児童遊園)	489-0012	〃 長谷口町69番地の4	84-4455
交通児童館(交通児童遊園)	489-0068	〃 上松山町2丁目466番地	48-2350
瀬戸市斎苑	489-0893	〃 春雨町38番地	82-8800
クリーンセンター	489-0851	〃 西山路町1番地	82-5454
資源リサイクルセンター	489-0806	〃 東吉田町2番地の1	21-3196
西部浄化センター	489-0972	〃 西原町2丁目113番地	21-2206
水野浄化センター	489-0902	〃 内田町1丁目597番地	21-2206
蛇ヶ洞浄水場	480-1203	〃 広之田町233番地の14	41-2250
馬ヶ城浄水場	489-0021	〃 馬ヶ城町1番地の2	82-5538
原山浄水場	489-0972	〃 西原町1丁目151番地	-
白岩浄水場	480-1214	〃 上品野町1449番地の2	-
菱野団地ポンプ場	489-0888	〃 原山台8丁目174番地	-
消防本部	489-0983	〃 苗場町101番地	85-0119
消防署	489-0983	〃 〃	〃
消防署東分署	480-1207	〃 品野町1丁目190番地の1	41-0119
消防署南分署	489-0965	〃 南山口町143番地	21-0119
市民公園・体育館	489-0061	〃 上本町1番地	48-0500
北スポーツ施設	480-1206	〃 八床町107番地の1	48-0500
学校給食センター	489-0004	〃 日の出町34番地の2	48-7600
図書館	489-0069	〃 東松山町1番地の2	82-2202
歴史民俗資料館	489-0069	〃 東松山町1番地	休館中
定光寺野外活動センター	489-0007	〃 鹿乗町1231番地	48-0770
勤労青少年ホーム	489-0881	〃 熊野町98番地	83-3579
西部コミュニティセンター	489-0916	〃 平町3丁目142番地	84-0840
尾張東部衛生組合	488-0031	尾張旭市晴丘町東33番地の1	54-1643
公益社団法人瀬戸市シルバー人材センター	489-0883	瀬戸市東権現町51番地	84-2090
埋蔵文化財センター	489-0876	〃 白山町1丁目46番地	21-1951
やすらぎ会館	489-0919	〃 川端町1丁目31番地	84-2011
公立陶生病院	489-8642	〃 西追分町160番地	82-5101
瀬戸旭看護専門学校組合	489-0058	〃 進陶町6番地の1	85-2220
公立瀬戸旭看護専門学校	489-0058	〃 進陶町6番地の1	85-2220
新世紀工芸館	489-0815	〃 南仲之切町81番地の2	97-1001
瀬戸染付工芸館	489-0829	〃 西郷町98番地	89-6001
ノベルティ・こども創造館	489-0073	〃 泉町74番地1	88-2668
デジタルリサーチパークセンター	489-0946	〃 幡中町211番地の1	87-3100
せとっ子ファミリー交流館	489-0074	〃 宮脇町43番地	87-3636

施設名	郵便番号	所在地	電話番号
(保育園)			
西南保育園	489-0805	瀬戸市陶原町6丁目2番地	82-3090
川南	489-0889	〃 原山町1番地の13	82-2900
深水	489-0074	〃 宮脇町48番地	休園
水南	489-0069	〃 東松山町155番地	82-4313
赤水	489-0005	〃 中水野町1丁目141番地	48-1741
古津	489-0848	〃 西拝戸町16番地の30	休園
瀬戸	489-0848	〃 西拝戸町16番地の2	82-4544
幡山	489-0879	〃 瘤木町70番地	82-3906
幡山	489-0961	〃 田中町103番地	82-4405
幡山	489-0942	〃 東菱野町142番地	83-4048
品野	480-1207	〃 品野町6丁目183番地	41-0418
こはん	489-0986	〃 南山町1丁目118番地	82-3252
原山	489-0888	〃 原山台2丁目9番地	83-4951
八幡	489-0861	〃 八幡台2丁目11番地の1	84-7555
(小中一貫校)			
にじの丘学園	489-0836	瀬戸市中山町1番地の57	小学校56-2416 中学校56-7716
(小学校)			
陶原小学校	489-0889	瀬戸市原山町 1番地の3	82-2243
効果	489-0917	〃 效範町1丁目1番地	82-3050
水野	489-0067	〃 小田妻町2丁目22番地	48-1098
水南	489-0069	〃 東松山町154番地	82-2084
幡山	489-0862	〃 八幡町455番地	82-4404
幡山	489-0938	〃 幡西町203番地	82-4394
下品	480-1207	〃 品野町6丁目223番地	41-0074
品野	480-1214	〃 上品野町1234番地	41-0041
掛川	480-1202	〃 下半田川町592番地の41	48-5151
長根	489-0871	〃 東長根町166番地	82-9640
原山	489-0888	〃 原山台3丁目98番地	21-3804
東山	489-0988	〃 東山町71番地	21-2801
萩山	489-0886	〃 萩山台2丁目22番地	83-3650
八幡	489-0861	〃 八幡台3丁目1番地	82-4445
西陵	489-0904	〃 すみれ台1丁目77番地	48-1993
(中学校)			
水無瀬中学校	489-0889	瀬戸市原山町1番地	82-3098
南山	489-0981	〃 ひまわり台5丁目1番地	48-1212
幡山	489-0946	〃 幡中町106番地	82-4393
品野	480-1203	〃 広之田町2番地の5	41-0019
光陵	489-0886	〃 萩山台9丁目244番地	21-4660
水野	489-0004	〃 日の出町34番地	48-4698
(特別支援学校)			
瀬戸特別支援学校 萩山校舎(小学部)	489-0886	瀬戸市萩山台2丁目22番地	76-4391
瀬戸特別支援学校 光陵校舎(中学部・高等部)	489-0886	〃 萩山台9丁目244番地	76-2263

T-3 施設一覧 ◎県の施設

施設名	郵便番号	所在地	電話番号
愛知県陶磁美術館	489-0965	瀬戸市南山口町234番地	84-7474
愛知県瀬戸保健所	489-0808	〃 見付町38番地の1	82-2196
あいち産業科学技術総合センター 産業技術センター瀬戸窯業試験場	489-0965	〃 南山口町537番地	21-2116
名古屋高等技術専門学校窯業校	489-0965	〃 〃 538番地	21-6666
愛知県県有林事務所印所事業所	489-0079	〃 西印所町57番地の8	82-2868
あいち海上の森センター	489-0857	〃 吉野町304番地の1	86-0606
愛知県住宅供給公社菱野団地管理事務所	489-0887	〃 菱野台1丁目2番201号	21-6220
瀬戸警察署	489-0889	〃 原山町1番地の2	82-0110
品野 交 番	480-1207	〃 品野町6丁目159番地	〃
原山 〃	489-0861	〃 八幡台1丁目143番地	〃
瀬戸口 〃	489-0941	〃 瀬戸口町1番地の1	〃
共栄 〃	489-0809	〃 共栄通6丁目2番地	〃
孫田 〃	489-0066	〃 東横山町114番地の20	〃
水野 〃	489-0902	〃 内田町2丁目87番地の1	〃
記念橋 〃	489-0814	〃 末広町1丁目3番地	〃
定光寺 駐在所	480-1201	〃 定光寺町393番地の1	48-5066
上品野 〃	480-1214	〃 上品野町507番地	42-0022
赤津 〃	489-0028	〃 西窯町107番地	84-1040
山口 〃	489-0961	〃 田中町68番地の2	84-1041
(高校)			
瀬戸 高等学校	489-0988	瀬戸市東山町1丁目5番地	82-7710
瀬戸西 〃	489-0875	〃 緑町1丁目140番地	84-7400
瀬戸工科 〃	489-0883	〃 東権現町22番地の1	82-2003
瀬戸北総合 〃	489-0906	〃 本郷町260番地	48-1500

T-3 施設一覧 ◎国等の施設

施設名	郵便番号	所在地	電話番号
(法務省) 瀬戸少年院	489-0988	瀬戸市東山町14番地	82-3195
(財務省) 尾張瀬戸税務署	489-8520	瀬戸市熊野町76番地の1	82-4111
(厚生労働省) 瀬戸労働基準監督署	489-0881	瀬戸市熊野町100番地	82-2103
瀬戸公共職業安定所	489-0871	〃 東長根町86番地	82-5123
(農林水産省) 愛知森林管理事務所定光寺詰所	489-0001	瀬戸市川平町79番地	48-4902
(防衛省) 自衛隊愛知地方協力本部 瀬戸地域事務所	489-0801	瀬戸市汗干町65番地	83-3181
(裁判所) 瀬戸簡易裁判所	489-0805	瀬戸市陶原町5丁目73番地	82-4815
(一般財団法人) 労災サポートセンター 愛知労災特別介護施設 ケアプラザ瀬戸	489-0989	瀬戸市山手町294番地の5	85-5400
(独立行政法人) 中小企業基盤整備機構 中小企業大学校瀬戸校	489-0001	瀬戸市川平町79番地	48-3400
(国立大学法人) 東京大学大学院農学生命科学研究科 附属演習林生態水文学研究所 五位塚事務所	489-0031	瀬戸市五位塚町11番地の44	82-2371
(特殊法人) 日本年金機構瀬戸年金事務所	489-8790	瀬戸市共栄通4丁目6番地	83-2412

T-3 施設一覧 ◎その他

施設名	郵便番号	所在地	電話番号
瀬戸商工会議所	489-8511	瀬戸市見付町38番地の2	82-3123
愛知県陶磁器工業協同組合	489-0805	〃 陶原町1丁目8番地	82-4151
愛知県珪砂鉱業協同組合	489-0808	〃 見付町38番地の4	82-4125
瀬戸陶磁器卸商業協同組合	489-0808	〃 見付町38番地の3	83-6688
(一社)瀬戸健康管理センター	489-0809	〃 共栄通1丁目48番地	82-6194
(報道関係)			
朝日新聞 名古屋報道センター	460-8488	名古屋市中区栄1-3朝日新聞名古屋報道センター	052-221-0326
毎日新聞 中部報道センター	453-6109	名古屋市中村区平池町4-60-12 グローバルゲート9階中部本社ささしまオフィス	052-564-1401
読売新聞 小牧・春日井通信部	460-8470	名古屋市中区栄一丁目2番1号 中部支社	0568-29-7690
中日新聞 瀬戸支局	489-0809	瀬戸市共栄通4丁目8番地	82-3121
中部経済新聞 尾東支局	486-0833	春日井市上条町1丁目215 原ビル4F	0568-41-9950
共同通信社 名古屋支社編集部	460-0001	名古屋市中区三の丸1-6-1	052-211-2821
NHK名古屋放送局 報道部	460-8725	名古屋市中区東桜1-13-3	052-952-7231
株式会社尾張東部放送	489-0044	瀬戸市栄町45番地 パルティせと1F	85-3555
グリーンシティーケーブルテレビ株式会社	488-0801	尾張旭市東大道町原田34番地1	57-0192
(その他)			
名古屋学院大学瀬戸キャンパス	480-1298	瀬戸市上品野町1350番地	42-0350
聖霊中学・高等学校	489-0863	〃 せいれい町2番地	21-3121
聖カピタニオ女子高等学校	489-0929	〃 西長根町137番地	82-7711
(郵便局)			
瀬戸 郵便局	489-8799	瀬戸市共栄通4丁目14番地	0570-943-624
品野 〃	480-1207	〃 品野町6丁目83番地	41-0961
瀬戸赤津 〃	489-0028	〃 西窯町126番地の4	82-6991
瀬戸追分 〃	489-0065	〃 西追分町33番地	82-6990
瀬戸記念橋 〃	489-0815	〃 南仲之切町20番地の3	84-3432
瀬戸效範 〃	489-0918	〃 北脇町31番地	82-6997
瀬戸勿田 〃	489-0034	〃 勿田町18番地	82-6992
瀬戸陶原 〃	489-0805	〃 陶原町4丁目38番地の5	82-6996
瀬戸はぎの台 〃	489-0905	〃 はぎの台3丁目1番地の5	48-4828
瀬戸幡山 〃	489-0878	〃 赤重町128番地の4	82-6995
瀬戸菱野 〃	489-0887	〃 菱野台1丁目2番地の202	82-6994
瀬戸水野 〃	489-0062	〃 上水野町866番地	48-0918
瀬戸南山 〃	489-0986	〃 南山町2丁目75番地	82-6998
瀬戸元町 〃	489-0045	〃 陶本町6丁目1番地	82-6993
瀬戸山口 〃	489-0867	〃 大坂町187番地の1	84-6987
瀬戸本地 簡易郵便局	489-0931	〃 高根町1丁目45番地	85-6660
瀬戸上品野 〃	480-1214	〃 上品野町520番地	41-0367

T-4 年 表

<p>大正15年(1926)</p> <p>4. 19 定光寺本堂国宝に指定される(現在重文)</p> <p>4. 陶彦神社改築</p> <p>11. 1 道泉小 創立開校</p> <p>10. 21 瀬戸陶磁器工業組合設立認可</p> <p>(12. 25 大正天皇崩御 昭和と改元)</p> <p>昭和2年(1927)</p> <p>4. 瀬戸陶工連盟、瀬戸硝子工組合、下品野、上品野陶工組合は東春連合会を組織し日本窯業労働総同盟に加入</p> <p>5. 電気上絵付窯はじまる</p> <p>5. 10 小出鈞三瀬戸町長に就任</p> <p>7. 町会で上水道布設を議決</p> <p>8. 27 瀬戸硝子原料購買組合(現けい砂組合の前身)設立</p> <p>10. 品野村役場新築</p> <p>昭和3年(1928)</p> <p>3. 瀬戸町役場及び公会堂併置の洋館2階建1棟を蔵所町に新築</p> <p>3. 24 町会で市制施行稟請(りんせい)の決議をする</p> <p>8. 瀬戸バス営業開始</p> <p>昭和4年(1929)</p> <p>4. 1 瀬戸町立女学校を県立へ移管する</p> <p>10. 1 市制施行 (人口36,932人・戸数8,006戸) 小出鈞三初代市長就任</p> <p>11. 5 市会議員選挙(第1回)定数30名</p> <p>昭和5年(1930)</p> <p>7. 休業、半休業工場が大半となり、市内が恐慌状態となる</p> <p>8. 1 瀬戸職業紹介所できる</p> <p>9. 12 市紋章制定</p> <p>10. 1 第3回国勢調査(37,309人)</p> <p>12. 20 省営バス岡崎～多治見間、記念橋～高蔵寺間営業開始</p> <p>昭和6年(1931)</p> <p>2. 瀬戸製陶労働組合結成</p> <p>(9. 18 満州事変はじまる)</p> <p>9. 上水道工事起工式</p> <p>10. 27 瀬戸市方面助成会設立</p> <p>昭和7年(1932)</p> <p>3. 31 瀬戸市立窯業試験所開設</p> <p>(5. 15 5. 15事件)</p> <p>9. 16 ～17 第1回せともの祭</p> <p>12. 28 瀬戸陶磁器商業組合設立</p> <p>昭和8年(1933)</p> <p>(2. 24 日本、国連を脱退)</p> <p>4. 24 瀬戸市立窯業試験所を国へ移管</p> <p>12. 16 上水道通水開始</p>	<p>昭和9年(1934)</p> <p>5. 11 瀬戸少年院開庁</p> <p>8. 19 瀬戸郵便局二等局となり、電話局を新築し、ダイヤル式による業務開始</p> <p>(9. 21 関西大風水害-室戸台風)</p> <p>昭和10年(1935)</p> <p>5. 水野村役場新築</p> <p>7. 愛知窯業学校創立40周年</p> <p>8. 印所の県有地に大量の陶土埋蔵を発見</p> <p>10. 1 第4回国勢調査(47,553人)</p> <p>昭和11年(1936)</p> <p>1. 22 組合立陶生病院創立総会 開院11月2日</p> <p>4. 1 水南小 創立開校</p> <p>(2. 26 2. 26事件)</p> <p>6. 20 瀬戸市陶芸協会創立</p> <p>(8. 21 陶磁器貿易協会創立)</p> <p>10. 3 赤津水源地破壊、家屋15戸流失</p> <p>12. 14 じんあい焼却場(山の田町)完成</p> <p>昭和12年(1937)</p> <p>3. 29 小学校授業料徴収案を市会で否決</p> <p>5. 27 名古屋汎太平洋博でせともの多数受賞</p> <p>(7. 7 日華事変はじまる)</p> <p>7. 16 消防庁舎(陶原町5丁目)完成</p> <p>8. 25 定光寺源敬公廟、国指定の文化財となる</p> <p>9. 16 窯神社に磁祖民吉銅像できる</p> <p>12. 3 共栄橋完成</p> <p>昭和13年(1938)</p> <p>1. 1 ダイエーバス(記念橋-新開地間5銭均一)を瀬戸電気鉄道が買収</p> <p>3. 窯神山に津金文左衛門父子頌徳碑建立</p> <p>10. 1 幡山村役場新築</p> <p>(10. 27 武漢3鎮を占領)</p> <p>昭和14年(1939)</p> <p>4. 1 瀬戸陶磁器工商組合の陶器参考館、陶磁器陳列館並びに所蔵品一切を本市へ移管</p> <p>5. 1 瀬戸警察署を東吉田町に新築</p> <p>9. 1 瀬戸電気鉄道を名鉄が合併</p> <p>10. 輸出陶磁器に統制命令発動</p> <p>10. 15 本市教育会市制10周年記念事業として「瀬戸読本」刊行</p> <p>瀬戸地方で初のトンネル窯が寺山町にてできる</p> <p>昭和15年(1940)</p> <p>4. 瀬戸商業高校(私立)陶本町の元警察署を仮校舎として開校(S16.12 水無瀬に校舎完成)</p> <p>4. 22 米など10品目の切符制決定</p> <p>6. 21 陶栄町路上で省営バス炎上、死者11名</p> <p>6. 市内各商業組合をもって瀬戸商業組合連合会結成</p> <p>10. 1 第5回国勢調査(45,775人)</p>
--	--

<p>昭和16年(1941)</p> <p>1. 1 「瀬戸とところどころ今昔物語」刊行</p> <p>(3. 1 国民学校令公布、小学校を国民学校と改称)</p> <p>(4. 1 青年学校入学義務制で新発足)</p> <p>消防庁舎に7名の常備員をおく</p> <p>9. 16 ~17 せともの祭の人形は本年をもって中止(26年復活)</p> <p>(12. 8 大東亜戦争(太平洋戦争)はじまる)</p>	<p>4. 1 教育基本法・学校教育法実施</p> <p>市内に新制中学校を開校</p> <p>(水無瀬・祖東・南山・幡山・品野)</p> <p>(4. 17 地方自治法公布)</p> <p>4. 30 戦後初の県議会・市議会議員選挙</p> <p>10. 1 第6回国勢調査(42,788人)</p>
<p>昭和17年(1942)</p> <p>1. 9 町名設定認可(道泉、深川、古瀬戸、祖母懐、陶原)</p> <p>(2. 15 シンガポール陥落、本市は旗行列)</p> <p>5. 忠魂碑を御亭山へうつし、忠霊塔とする</p> <p>6. 1 大政翼賛選挙として市議会議員選挙実施</p> <p>(9. 1 中部日本新聞創刊)</p> <p>11. 11 瀬戸信用組合設立</p> <p>(S26. 10. 22瀬戸信用金庫と改組)</p> <p>この年市内に企業整備断行される</p>	<p>昭和23年(1948)</p> <p>1. 5 名鉄電車、瀬戸線大森地内で脱線</p> <p>死者36名、重軽傷者135名だす</p> <p>3. 7 自治体警察として、瀬戸・品野署発足</p> <p>4. 1 市立保育園開園(共存園を改組)</p> <p>南公園グラウンド完成</p> <p>6. 1 P T A連絡協議会結成</p> <p>(6. 28 福井大震災、瀬戸より陶器の慰問隊で)</p> <p>7. 11 婦人団体連絡協議会結成</p> <p>(8. 5 隣接旭村に町制施行)</p> <p>10. 1 瀬戸陶磁器健康保険組合設立</p> <p>11. 第1回市民展</p>
<p>昭和18年(1943)</p> <p>2. 28 深川神社前で興業中のサーカスから出火、死者13人、負傷者多数だす</p> <p>(10. 21 学徒出陣)</p>	<p>昭和24年(1949)</p> <p>5. 市営ゴミ収集始まる</p> <p>10. 1 市制20周年、市歌・音頭を発表</p> <p>(11. 1 対面交通はじまる)</p> <p>(11. 3 湯川秀樹ノーベル賞受賞)</p>
<p>昭和19年(1944)</p> <p>4. 市内電話のダイヤル式を手動式にきりかえる</p> <p>5. 11 幡山の本地に焼い弾による空襲があり住宅焼失</p> <p>7. 陶磁器統制組合を設立</p> <p>(7. 7 サイパン島守備隊玉砕)</p> <p>「せともの祭」19. 20 の両年は中止</p>	<p>昭和25年(1950)</p> <p>4. 10 窯業高校に夜間部定時制開校</p> <p>4. 18 宮前疎開道路をめぐる市議会リコール運動おこる(8. 3不成立)</p> <p>(6. 25 朝鮮戦争はじまる)</p> <p>8. 8 市内学校で初のプール祖母懐小に新設</p> <p>10. 1 第7回国勢調査(45,752人)</p> <p>10. 第1回青年健康調査、ミスター・ミス健康選定</p> <p>瀬戸陶磁器工業協同連合会結成</p>
<p>昭和20年(1945)</p> <p>3. 12 新開地、京町に空襲あり、全焼22戸、半焼5戸の被害だす</p> <p>(8. 6 広島に原子爆弾投下)</p> <p>8. 7 市立図書館開館(旧陶磁器陳列館)</p> <p>(8. 15 無条件降伏 終戦)</p> <p>(12. 18 婦人参政権認められる)</p>	<p>昭和26年(1951)</p> <p>2. 3 瀬戸治山治水協会設立</p> <p>(2. 23 地方公務員法施行)</p> <p>4. 1 本山中 創立開校</p> <p>5. 3 水野村合併</p> <p>〔合併時の水野村 人口 9,109人〕 戸数 1,250戸</p> <p>8. 29 深川神社所蔵の陶祖作と伝えられる陶製狛犬、国の重要文化財に指定される</p> <p>(9. 8 対日講和条約、安保条約調印)</p> <p>10. 第1回文芸発表会</p> <p>11. 5 養老院(南山町)事業開始</p>
<p>昭和21年(1946)</p> <p>1. 12 加藤章、市長就任(官選による最後の市長となり、ついでS22年公選初代市長となる)</p> <p>2. 17 (預金封鎖、新円と旧円の交換)</p> <p>4. 10 戦後初の衆議院議員選挙に本市市議会議員出身、早稲田柳右衛門当選</p> <p>10. 22 昭和天皇御来瀬、窯業高校、工業組合などを御視察</p> <p>(11. 3 日本国憲法公布)</p>	<p>昭和27年(1952)</p> <p>4. 16 瀬戸保健所完成(小金町)</p> <p>(5. 1 血のメーデー事件おこる)</p> <p>5. 24 第1回社会福祉事業大会</p> <p>6. 16 中央公民館(深川小校舎改造)設立、図書館を移転し併設開館</p> <p>7. 23 南山中学校校舎2むね焼失</p>
<p>昭和22年(1947)</p> <p>1. 18 瀬戸市体育協会創立</p> <p>(3. 第2次農地改革)</p> <p>3. 25 瀬戸商工会議所設立総会</p>	

<ul style="list-style-type: none"> 10. 5 県・市教育委員選挙 11. 1 瀬戸市教育委員会発足 	昭和33年(1958) <ul style="list-style-type: none"> 4. 1 春雨墓苑分譲開始 8. 10 第1回瀬戸市青年大会 9. 13 上水道第二水源原山配水場完成 (12. 1 1万円札発行)
昭和28年(1953) <ul style="list-style-type: none"> 1. 成人式開催(旧成年祭を改称) 各小学校区に地区公民館を設置 (2. 1 NHKテレビ開始) 4. 28 上品野で大火、13軒全焼、4軒半焼 (6. 2 英遠征隊エベレスト初登頂) 11. 16 瀬戸医師会が当直制を開始 	昭和34年(1959) <ul style="list-style-type: none"> 1. 16 「下半田川の木造阿弥陀如来立像」「木造十一面観音菩薩立像」県の文化財に指定される 3. 9 西部土地画事業着工(S41.3完了) 4. 1 品野町を合併 〔合併時の品野町 人口 9,313人 戸数 1,809戸〕 (4. 10 天皇陛下御成婚) 5. 24 瀬戸局の電話ダイヤル式になる 7. 12 岩屋堂に人工プール完成 8. 26 瀬戸ロータリークラブ創立 9. 5 都市ガス工事着工(S35.4使用開始) 9. 26 伊勢湾台風 10. 1 市制30周年 10. 10 市民会館完成 11. 9 国鉄岡多線は鉄道審議会において建設線と決定 12. 14 し尿処理場完成
昭和29年(1954) <ul style="list-style-type: none"> 4. 1 市営公益質屋開業(S63.3.31廃業) 6. 16 瀬戸宮前付近一方通行実施 (6. 1 隣接守山町、市制施行) (7. 1 防衛庁、自衛隊発足) 7. 1 瀬戸、品野自治警を廃し国家地方警察として再出発 精霊流しの場所をはじめて市が指定する 8. 13 瀬戸青年会議所できる 11. 3 市立陶磁器意匠研究所を名工試内に設置 11. 22 労働基準監督署庁舎完成 	
昭和30年(1955) <ul style="list-style-type: none"> 2. 11 幡山村合併 〔合併時の幡山村 人口 5,313人 戸数 1,044戸〕 7. 7 瀬戸陶磁器商業協同組合創立 (7. 28 けい肺法成立) 8. 交通安全協会が紺屋田町に自動車練習所を設立 10. 1 小中学校生、保育園児の傷害補償組合設立 第8回国勢調査(64,681人) 10. 16 瀬戸地方労働組合評議会結成 	昭和35年(1960) <ul style="list-style-type: none"> 4. 2 九州天草へ民吉翁の碑贈呈 4. 21 陶原小学校に特殊学級設置 5. 17 瀬戸ライオンズクラブ創立 5. 雪の聖母修道院・幼稚園創立開園 7. 15 市営共栄プール完成 10. 1 第9回国勢調査(82,101人) 12. 11 南山中に中学校初の鉄筋校舎完成
昭和31年(1956) <ul style="list-style-type: none"> 4. 映画「瀬戸の丸窯」できる 5. 1 市営火葬場の薪窯を重油窯に改修 (5. 4 売春防止法公布) 6. 1 瀬戸市青年団体協議会結成 10. 1 教育委員任命制により発足 11. 11 県外労務者体育大会 (12. 18 日本の国連加盟可決) 	昭和36年(1961) <ul style="list-style-type: none"> 2. 3 北保育園に市内ではじめての鉄筋園舎完成 4. 1 国民年金、国民保険業務開始 瀬戸陶磁器意匠研究所開設 (4. 12 人間衛星船ボストーク1号打上げ) 5. 24 ロータリークラブより消防署へ救急車寄贈 7. 小児マヒ予防生ワク第1回投与 10. 24 健保会館完成 12. 6 国鉄岡多線起工式
昭和32年(1957) <ul style="list-style-type: none"> (2. 日本陶磁器検査協会設立) 3. 12 市史編さん委員委嘱 5. 20 白マスク連続強盗事件起きる 8. 3 愛岐有料道路開通 8. 8 泉町に集中豪雨による山崩れ発生22名死亡、品野町にも被害でる 11. 1 市役所新庁舎完成 初の名誉市民に水野憲吾氏 	昭和37年(1962) <ul style="list-style-type: none"> 1. 15 愛知用水利用の県営水道より市営水道が受水開始 4. 愛陶工・完成工組が最賃制実施 7. 23 九州からアルバイト高校生294名来瀬 (8. 12 堀江青年ヨットで太平洋横断) 10. 25 消防庁舎完成(末広町1丁目) 12. 20 瀬戸開発公社許可

昭和38年(1963)

- 2.22 瀬戸ではじめてシャトル・キルン設置
- 3.23 小学校最初の全校舎鉄筋化(道泉小)
- 3.29 末広町商店街市内最初のアーケード完成
- 4. 1 聖カピタニオ女子高等学校開校
- 5. 1 加藤繁太郎市長就任
- 5.31 新開地交差点に市内最初の信号機
- 7.11 瀬戸産業振興会設立
- 8.31 勤労会館完成
- 9.25 名誉市民に加藤章氏
- 10. 瀬戸陶磁器健康保険組合解散、同施設を利用して瀬戸健康管理センター創立
- 10.17 戦没者慰霊塔の除幕式
- (11.22 ケネディ米大統領暗殺される)
- 12. 市道新居線舗装完成

昭和39年(1964)

- 2.20 東大演習林施設の建築交換東海財務局審議会で決定
- 3. 2 瀬戸陶磁器事業協組の共同給食開始
- 4. 1 瀬戸歯科医師会当直制度発足
- 瀬戸金融協会発足「瀬戸手形交換所」開設
- 4. 4 瀬戸自動車学校開校
- 4.11 定光寺檜山遊園地開園
- (6.16 新潟大震災、せともの義援物資贈る)
- 6.20 瀬戸准看護婦学校校舎完成
- 7.11 養護老人ホーム陶寿荘認可
- 10. 1 名誉市民に加藤勝野氏
- (10. 1 東海道新幹線開業)
- 10. 7 瀬戸老人クラブ連合会結成
- (10.10 第18回オリンピック東京大会開催)
- 12.8 瀬戸文化財保存会発足

昭和40年(1965)

- 1. 瀬戸信用金庫預金額300億円突破
- (2. 7 ベトナム戦争で北爆開始)
- 2.24 東大演習林事務所新築移転
- 4. 1 瀬戸ひなご幼稚園開園
- 5. 5 瀬戸市社会福祉会館完成
- 8. 8 電話瀬戸市内局番82局
- 10. 1 第10回国勢調査(86,424人)
- (10.21 朝永振一郎ノーベル賞受賞)

昭和41年(1966)

- 1.10 国鉄瀬戸線の路線決定
- 3.27 祖母懐公民館全焼
- 4. 1 長根小学校創立開校
- 5. 2 品野電話交換局新築(市内局番41)ダイヤル式採用
- 6. 1 瀬戸社会保険事務所開設
- 7.10 市立図書館東松山町へ移転
- 10.21 「瀬戸市総合計画に関する答申」でる
- 12. 清掃センター完成
- (12.15 猿投町でダンプカーによる園児28人死傷事故)

昭和42年(1967)

- 4. 名古屋学院大学瀬戸学舎新築, 教養部移転(S43.4 全学移転)
- 5.24 商工会館完成
- 6.15 県営菱野団地起工式
- 6.30 「瀬戸市史、陶磁史篇3」刊行
- 7.13 市営水野団地起工式(S50.3.28完成)
- 12. 7 市営上水道赤津浄水場完成

昭和43年(1968)

- 1. 8 水野団地で初めて分譲受付開始(さつき台)
- 2.27 東寺山町に市内最初の歩道橋完成
- 3.30 天皇陛下ご夫婦陶房見学のため来瀬
- 6. 1 第1回窯業機械展
- 7. 1 郵便番号制実施
- 瀬戸 489、品野480-12
- (8.18 観光バス飛騨川転落事故)
- 10. 1 市民交通共済事業開始
- (10.17 川端康成ノーベル賞受賞)
- 12. 7 市民会館の古陶器盗難(S44.5.23 犯人逮捕)

昭和44年(1969)

- 1.11 電話局新築され本町局82、水野局48、旧瀬戸局21の市内局番となる
- 4. 1 市のゴミ収集手数料を無料とする
- 4. 4 定光寺自然休養林開設
- 4.12 中央公民館新築移転
- 5. 1 陶商会館完成
- 5.24 市の木に「くろがねもち」選定
- 6.22 瀬戸スポーツ少年団発足
- 7. 9 市営上水道白岩浄水場完成
- (7.21 アポロ11号で人類月に立つ)
- 8.15 「瀬戸市史、陶磁史篇1」刊行
- 10. 1 市制40周年
- 愛知県企業庁が穴田企業団地の開発に着手(昭和54年完成)

昭和45年(1970)

- 1.22 珪砂会館完成
- 2. 山口赤津線(農道整備事業)2,907m完成
- 3.27 菱野団地原山台入居開始
- 4. 1 原山小創立開校
- 4. 1 私立聖霊学園(中・高・短)開校
- 5. 県道沓掛・山脇線3km完成
- 6.17 新図書館(東松山町)開館
- 8. 1 春雨墓苑400区画分譲受付
- 8.13 瀬戸市青少年育成市民会議発足
- 8.18 西部終末処理場第1期工事完成
- 10. 1 第11回国勢調査(92,681人)
- 10.12 第1回成人病検診はじまる
- 10.25 野球場(市民公園内)完成
- 11.24 都市計画法に基づく市街化区域・調整区域設定

昭和46年(1971)

- 1. 19 中学校で初めて屋内運動場が南山中に完成
- 1. 20 税務署新庁舎(熊野町)落成式
- 2. 1 県窯業技術センター完成
- 4. 7 窯業専修職業訓練校の移転新築なる
- 4. 25 市長・市議会議員選挙
- 4. 28 瀬戸警察署新庁舎完成(原山町)
- 5. 7 瀬戸川公園第1期工事完成
- 5. 11 交通児童遊園(市民公園内)完成
- 5. 20 学校給食センター(萩山台)完成
- 6. 14 学校給食センター操業開始(全中学校)
- 6. 27 参議院議員選挙
- 7. 2 市民公園プールオープン
- 7. 市長を囲む座談会はじまる
- 7. 13 東白坂町の小長曾陶器窯跡、国指定の文化財となる
- 9. 7 長根小学校に小学校で初めて屋内運動場完成
- 11. 30 水南小学校完成
- 12. 8 水野小学校完成

昭和47年(1972)

- 4. 1 東海自然歩道足助～定光寺間オープン
- 4. 1 東山小創立開校
- 6. 1 瀬戸市少年センター発足
- 8. 5 消防署新庁舎(苗場町)完成
- 9. 1 市役所増築工事完成
- 9. 26 人口10万人突破(県下8番目)
- 11. 12 武道館・弓道場(市民公園内)オープン
- 12. 10 衆議院議員選挙
- 12. 13 不燃物・粗大ゴミ収集開始

昭和48年(1973)

- 4. 1 萩山小学校、光陵中学校創立開校
- 9. 29 瀬戸市基本構想議決
- 11. 11 陸上競技場(市民公園内)オープン
- 12. 21 市営宮川駐車場完成

昭和49年(1974)

- 2. 21 水野準工団地分譲開始(33区画)
- 3. 1 瀬戸市土地開発公社発足
- 3. 30 西陵公民館完成
- 4. 1 公立瀬戸旭准看護学院創立開校
- 4. 1 水野団地町名地番変更
- 4. 1 こうはん南保育園、原山保育園開園
- 4. 1 瀬戸公園六角陶碑市文化財指定(第1号)
- 5. 12 老人憩いの家利用開始
- 5. 28 品野東公民館完成
- 6. 3 品野支所新庁舎・品野公民館完成
- 7. 2 蛇ヶ洞浄水場送水開始
- 7. 7 参議院議員選挙
- 8. 28 晴丘センター完成
- 9. 1 八幡小学校創立開校
- 10. 27 セミアンツーカー・テニスコート6面完成(市民公園内)
- 11. 2 本地地区町名変更
- 11. 16 第1回みんなの生活展
- 12. 6 県労働者研修センター完成

昭和50年(1975)

- 1. 10 瀬戸陶磁器事業協同組合による陶土集積場(西印所町)完成
- 2. 7 瀬戸南部土地区画整理組合設立
- 2. 9 県知事選挙
- 2. 27 道泉公民館完成
- 4. 1 品野台小・西陵小創立開校
- 4. 13 第二学校給食センター完成
- 4. 13 県議会議員選挙
- 4. 27 市長・市議会議員選挙
- 7. 19 名誉市民加藤章氏市葬
- 7. 21 一里塚町の本業窯,市文化財指定(第2号)
- 8. 25 愛知県窯業資源開発協議会発足
- 10. 1 第12回国勢調査(112,569人)
- 10. 15 歴史民俗資料館完成
- 11. 17 瀬戸郵便局新局舎完成移転(共栄通4丁目)

昭和51年(1976)

- 2. 16 協同組合瀬戸陶磁器卸センター(水野準工団地内)完成
- 4. 1 南保育園改園・萩山保育園開園・のぞみ学園開園
- 4. 9 瀬戸市友好訪中団、中国訪問
- 5. 1 西本地町の本地大塚古墳,市指定史跡第1号に
- 5. 5 自然児童遊園(長谷口町)オープン
- 5. 6 瀬戸市西部コミュニティセンターオープン
- 8. 3 名誉市民に二宮惠一氏
- 12. 5 衆議院議員選挙

昭和52年(1977)

- 3. 23 長根公民館完成
- 3. 30 赤津焼「伝統的工芸品」に指定
- 3. 31 幡山・水野・品野の3農協合併し瀬戸市農業協同組合となる
- 4. 19 第2次瀬戸市友好訪中団、中国訪問
- 4. 20 特別養護老人ホーム瀬戸寮(原山町)完成
- 6. 4 中国民衆団来瀬
- 10. 10 第1回市民祭

昭和53年(1978)

- 3. 10 水野支所新庁舎、水野公民館完成
- 3. 31 市道の舗装率56.78%
- 4. 1 県立瀬戸西高等学校開校
- 4. 1 八幡保育園開園
- 4. 12 名誉市民に早稲田柳右衛門氏
- 5. 20 本山中学校新築移転
- 6. 1 県陶磁資料館南館オープン
- 8. 20 名鉄瀬戸線乗入れ
- 10. 10 第2回市民祭
- 11. 1 「信長の制札」市文化財に指定(第4号)
- 12. 11 幡山支所新庁舎・幡山公民館完成
- 12. 26 菱野川北地区町名設定

昭和54年(1979)

- 3. 26 瀬戸市体育館完成(市民公園内)
- 4. 1 品野南保育園開園
- 4. 27 水南公民館完成
- 5. 1 市民公園野球場ナイター設備使用開始

- 5.16 日中友好の船（団員 620人）の山東省班（22人）瀬戸市を友好訪問
- 5.21 市の花に「つばき」選定
- 7. 4つの小学校でプール完成（下品野、陶原、道泉、幡山東）
- 10. 1 市制50周年
市民憲章制定
タイムカプセルの埋設
記念誌「瀬戸」刊行
- 10.10 第3回市民祭
- 12.15 東明小学校に屋内運動場完成

昭和55年(1980)

- 3. 1 菱野団地八幡台町名設定
- 3.31 幡山中学校に屋内運動場完成
- 4. 1 水野中創立開校
- 6.22 衆議院・参議院議員選挙
- 6.26 赤十字希望の家にベトナム難民入所
- 10. 1 第13回国勢調査(120,774人)
- 10.10 第4回市民祭

昭和56年(1981)

- 2. 1 菱野団地萩山台町名設定
- 3.31 山口地区町名設定
- 6. 6 水野地区町名設定及び変更
- 9.28 市役所各支所間電送システム実施
- 10.10 第5回市民祭

昭和57年(1982)

- 1.27 尾張東流通センター株式会社設立
- 3. 1 萩殿町地区町名設定及び変更
- 3.20 品野西保育園新園舎完成
- 4. 2 宮川モール完成
- 10. 4 瀬戸市文化センター完成
- 10.10 第6回市民祭
愛知県企業庁が暁工業団地の開発に着手
(昭和60年完成)

昭和58年(1983)

- 2. 6 県知事選挙
- 3.20 瀬戸市第二体育館完成（市民公園内）
- 4. 市全域で資源ゴミの分別回収実施
- 4.10 県議会議員選挙
- 4.24 市長・市議会議員選挙
- 6.26 参議院議員選挙
- 10.10 第7回市民祭
- 11.15 シルバー人材センター設立
- 12.18 衆議院議員選挙

昭和59年(1984)

- 3.14 東公園グラウンド完成
- 3.31 県立瀬戸南高等学校廃校
- 4. 1 県立瀬戸北高等学校開校
- 4.15 宮前橋改装（やきものの橋）
- 5. 8 名誉市民早稲田柳右衛門氏市葬
- 6.18 尾張東地方卸売市場開場
- 8.22 陶祖公園陶壁完成
- 10.10 第8回市民祭

- 10.16 湯水対策本部設置
- 12.20 「第3次瀬戸市総合計画基本構想」議決
- 12.21 東公園に全天候型テニスコート完成

昭和60年(1985)

- 2.27 片草町民会館完成
- 3. 1 「瀬戸市史、資料編、村絵図」刊行
- 3. 5 幡山中学校柔剣道場完成
- 3.26 原山公民館完成
- 3.27 南橋改装（やきものの橋）
- 3.30 掛下橋完成
- 8. 1 定光寺野外活動センターオープン
- 9.18 公立陶生病院中央棟オープン
- 10. 1 第14回国勢調査(124,623人)
- 10.10 第9回市民祭

昭和61年(1986)

- 1.10 道泉小学校屋内運動場完成
- 2.19 祖東中学校・南山中学校柔剣道場完成
- 3.15 萩山公民館完成
- 3.15 「瀬戸市史、資料編自然」刊行
- 3.25 養護老人ホーム陶寿荘改築
- 4. 1 教育相談室開設
- 4.20 宮脇橋・神明橋改装（やきものの橋）
- 6.20 市民菜園申込み受付開始
- 7. 6 衆議院議員・参議院議員選挙
- 9. 5 公立陶生病院外来棟オープン
- 10.10 第10回市民祭

昭和62年(1987)

- 1.14 掛川小学校屋内運動場完成
- 2. 1 県知事選挙
- 3.24 八幡公民館完成
- 3.27 南公園グラウンド・同ナイター設備完成
- 3.27 水無瀬中学校・本山中学校柔剣道場完成
- 3.31 曾野町民会館完成
- 4. 8 東橋改装（やきものの橋）
- 4.12 県議会議員選挙
- 4.26 市長・市議会議員選挙
- 5. 1 井上博通市長就任
- 7. 1 市民公園に噴水広場完成
- 10. 4 公立陶生病院全面改築完成
- 10.10 第11回市民祭
愛知県企業庁が暁西部工業団地の開発に着手（平成2年完成）

昭和63年(1988)

- 1.31 愛知環状鉄道開業
- 2. 6 いきいき瀬戸・フォーラム'88 開催
- 2.17 瀬戸市クリーンセンター完成
- 3. 2 水野中学校プール・柔剣道場完成
- 3.30 白岩町集会所完成
- 4.14 本地地区集会所完成
- 4.14 吉田橋改装（やきものの橋）
- 4.20 下品野公民館完成
- 5.12 名誉市民に加藤繁太郎氏
- 7.28 瀬戸市活性化ビジョン「瀬戸・いきいきビジョン21」策定

- 8.30 瀬戸川に大陶壁完成
- 10. 1 市のシンボルマーク・ロゴタイプ選定
- 10.10 第12回市民祭

昭和64年(1989)

- (1. 7 昭和天皇崩御)

平成元年(1989)

- (1. 8 元号を平成と改元)
- 1. 学校給食に磁器食器試行導入
- 3.21 健康フェア開催
- 3.29 品野中学校柔剣道場完成
- 4.26 中小企業大学校瀬戸校開校
- 5.12 鹿乗町民会館完成
- 5.14 第1回ウェルフェアスポーツ大会開催
- 7.23 参議院議員選挙
- 8. 1 八幡池魚つき場オープン
- 10. 1 市制施行60周年
- 10.10 第13回市民祭
- 10.14 消防署東分署(品野町1丁目)完成
- 11.23 健康都市宣言・健康フェスティバル開催
- 12.22 北丘集会所完成

平成2年(1990)

- 2.18 衆議院議員選挙
- 3. 3 消防緊急情報システム稼働
- 3.29 光陵中学校柔剣道場・プール完成
- 4. 2 総合行政情報システム(SERA)稼働
- 4.18 高齢者生きがい活動施設(東権現町)完成
- 5.11 尾張東部衛生組合(晴丘センター)の粗大ごみ処理施設稼働
- 6.20 瀬戸大府線主要区間(原山町～幡野町)開通
- 8.30 瀬戸市駅前広場の駅前連絡橋開通
- 10. 1 第15回国勢調査(126,340人)
- 10.10 第14回市民祭
- 11. 4 参議院議員選挙(補欠選挙)

平成3年(1991)

- 2. 3 県知事選挙
- 2.13 瀬戸川文化フォーラムシンポジウム開催
- 2.27 赤重集会所完成
- 3. 5 消防署南分署(南山口町)完成
- 3.19 今村橋開通
- 4. 7 県議会議員選挙
- 4.21 市長・市議会議員選挙
- 7.20 川端歩道橋完成
- 8.29 「万博講演会in瀬戸」開催
- 9.20 市のイメージソング「夢ひとつ・愛ひとつ」発表
- 10.10 第15回市民祭

平成4年(1992)

- 4. 1 (財)瀬戸市埋蔵文化財センター設立
- 4. 8 インフォメーションセンター完成
- 4.15 交通安全都市宣言
- 7. 1 北グラウンド完成
- 7.24 山脇橋架け替え(やきものの橋)

- 7.26 参議院議員通常選挙
- 9.18 六古窯サミット開催
- 10. 1 住民記録管理システム稼働
- 10.10 第16回市民祭
- 11. 1 ごみ減量フォーラム開催
- 11.21 「万博講演会in瀬戸」開催
- 11.23 健康フェスティバル開催

平成5年(1993)

- 1.13 公立瀬戸旭看護専門学校開校
- 2.20 瀬戸市民生涯学習フォーラム'93開催
- 4.21 福祉保健センター「やすらぎ会館」オープン
- 7.18 衆議院議員総選挙
- 9.11 「市民サービスセンター」オープン
- 10.10 第17回せと市民祭
- 11.19 } わかしやち国体(リハーサル大会)
- 11.21
- 11. 1 新京橋・追分橋完成

平成6年(1994)

- 2. 古文書を市文化財に指定(加藤唐三郎家、加藤新右衛門家)
- 3. 第4次総合計画まとまる
- 4. 1 個人情報保護制度発足
- 7.27 県消防操法大会瀬戸市で開催
- 6.14 21世紀万国博覧会基本構想まとまる
- 7.11 湯水対策本部設置
- 9.11 参議院愛知県選出議員再選挙
- 9.14 景德鎮陶器展開催
- 10. 1 菱野団地サービスセンター設置
- 10.10 第18回せと市民祭
- 10.30 わかしやち国体開催 } (ウェイトリフティング)
- 11. 2
- 11. 瀬戸市健康の道完成

平成7年(1995)

- 1.17 阪神大震災
- 2. 5 愛知県知事選挙
- 3.19 「窯垣の小径資料館」オープン
- 4. 9 愛知県議会議員選挙
- 4.23 市長・市議会議員選挙
- 7.23 参議院議員選挙
- 8.15 終戦50周年記念大会開催
- 9. 1 「万博講演会in瀬戸」開催
- 10. 1 第16回国勢調査(129,393人)
- 10.10 第19回せと市民祭
- 12.19 国際博覧会開催について閣議了解

平成8年(1996)

- 1. 市庁舎5・6階増築
- 2. 9 石造鳥居(大目神社)と織部灯籠(深川神社)を市文化財に指定
- 4. 1 粗大ごみ 電話予約による各戸収集に変更

<p>4.18 博覧会国際事務局(BIE)へ2005年国際博覧会の開催申請を提出</p> <p>5.18 瀬戸市斎苑(春雨町)完成</p> <p>8.9 人口130,000人突破</p> <p>10.10 第20回せと市民祭</p> <p>10.11 景德鎮市と友好提携</p> <p>10. 景德鎮市において陶磁展開催</p> <p>平成9年(1997)</p> <p>2.14 「窯屋証文」「陶製梵鐘」「染付花唐草文大燈籠」「古窯(こがま)」を市文化財に指定</p> <p>4. 高齢者総合福祉施設ウィローふたばオープン</p> <p>5.14 「瀬戸染付焼」伝統的工芸品に指定</p> <p>6.10 「瀬戸市新行政改革大綱」まとまる</p> <p>6.12 2005年国際博覧会開催決定</p> <p>10.10 第21回せと市民祭</p> <p>平成10年(1998)</p> <p>4. 学校給食センター完成(日の出町)</p> <p>4.20 名誉市民に長江録彌氏(彫刻家で日本芸術員会)</p> <p>5.28 世界ガラスアートの祭典開催</p> <p>5.31 「緑の基本計画」策定</p> <p>7.12 参議院議員選挙</p> <p>10.10 第22回せと市民祭</p> <p>10.28 「新行政改革実施計画」策定</p> <p>11.20 加藤伸也氏「陶芸織部・黄瀬戸」と歴史民俗資料館の工芸品「染付花鳥図蓋付大飾壺」を市文化財に指定</p> <p>平成11年(1999)</p> <p>2.7 愛知県知事選挙</p> <p>4.11 愛知県議会議員選挙</p> <p>4.25 市長・市議会議員選挙</p> <p>5.28 新世紀工芸館オープン</p> <p>5.1 増岡錦也市長就任</p> <p>10.1 市制施行70周年</p> <p>10.10 第23回せと市民祭</p> <p>11.12 定光寺の「祠堂帳」「深川神社本殿」を市文化財に指定</p> <p>12.6 戸籍の電算化開始</p> <p>平成12年(2000)</p> <p>4.15 マルチメディア伝承工芸館オープン</p> <p>6. 「瀬戸市環境基本計画」策定</p> <p>6.25 衆議院議員総選挙・最高裁判所裁判官国民審査</p> <p>7. (仮称)「瀬戸市やきもの博物館基本構想」策定</p> <p>7.12 瀬戸市・リモージュ市産業交流推進委員会設立</p> <p>10.1 第17回国勢調査(131,650人)</p> <p>10.7 第24回せと市民祭</p> <p>12.15 2005年国際博覧会登録承認される</p>	<p>平成13年(2001)</p> <p>2.7 松本家所有の「松本茂助家文書」と秋葉神社の「常夜燈」を市文化財に指定</p> <p>2.28 環境ISO14001取得</p> <p>3. 「第4次瀬戸市総合計画改訂基本計画」策定</p> <p>「瀬戸市児童育成計画」策定</p> <p>4.1 瀬戸市情報公開条例施行</p> <p>4.14 尾張瀬戸駅新駅舎完成</p> <p>6.23 EXP0市民サロンオープン</p> <p>6.26 瀬戸市行政経営委員会発足</p> <p>6.30 瀬戸市地域イントラネット開通</p> <p>7.23 地上デジタル放送タワー誘致決定</p> <p>7.29 第19回参議院議員通常選挙</p> <p>9.1 無風庵の改築完成</p> <p>(9.11 アメリカ同時多発テロ発生)</p> <p>10.13 第25回せと市民祭</p> <p>10.26 総務省テレトピア構想モデル地域に指定</p> <p>12.3 2005年日本国際博覧会基本計画発表</p> <p>平成14年(2002)</p> <p>2.18 瀬戸市行政経営委員会答申</p> <p>2.26 瀬戸駅再開発ビル基本設計発表</p> <p>3. 陶の路「暮らしっくストリート」「小狭間坂」完成</p> <p>3.31 北丘最終処分場完成</p> <p>4. 「瀬戸市行政経営導入計画」策定</p> <p>「瀬戸市デジタルリサーチパーク整備計画」素案発表</p> <p>「瀬戸市地域情報化計画」策定</p> <p>「瀬戸市母子保健計画」改訂版策定</p> <p>4. 陶祖公園「竹露庵」改築オープン</p> <p>5. 「瀬戸市男女共同参画プラン」策定</p> <p>6.6 瀬戸テレビ放送所(仮称)起工式</p> <p>7. 「市立小学校適正配置等」答申</p> <p>7.4 「瀬戸市市民活動促進基本施策」策定</p> <p>8.5 住民基本台帳ネットワークシステム一部稼働</p> <p>9.30 市民会館閉館</p> <p>10.12 瀬戸市・リモージュ市産業交流使節団訪仏～20</p> <p>10.12 第26回せと市民祭</p> <p>10.17 「愛・地球博」起工式(愛知青少年公園)</p> <p>12. 市議会本会義のインターネット中継開始</p> <p>平成15年(2003)</p> <p>2.2 愛知県知事選挙</p> <p>2.7 「陶芸灰釉技法」を市無形文化財に、「山口の警固祭り」を市民俗文化財に指定</p> <p>3. 「いきいき瀬戸21」策定</p> <p>3.10 尾張瀬戸総合改善事業竣工</p> <p>3.20 「瀬戸蔵」施設設計発表</p> <p>3.21 本郷橋開通</p> <p>3.27 「瀬戸の教育を創造する市民会議」答申</p> <p>4.1 東・北・萩山保育園の民間委託開始</p> <p>4.7 記念橋交番開設</p> <p>4.13 愛知県議会議員選挙</p> <p>4.27 市長・市議会議員選挙</p>
--	---

5.22 デジタルリサーチパークセンター竣工式	10. 5 (財) 瀬戸市埋蔵文化財センターを改組して(財) 瀬戸市文化振興財団が発足
6. 3 「大学コンソーシアムせと」結成	11. 1 「産業支援センターせと」オープン
7.17 瀬戸蔵起工式	12.26 雲興寺「鐘楼」が国の有形登録文化財に登録される
7.23 パルティせと起工式・愛称決定	
8. 2 「ノベルティ・子ども創造館」オープン	
8. 2 資源リサイクルセンターオープン	
9.25 愛・地球博前売入場券発売	平成18年(2006)
10.11 第27回せと市民祭	2. 9 「せと・まるっとミュージアム推進会議」設立
11. 9 衆議院議員選挙	2.10 加藤廉平氏の「陶芸 黄瀬戸」及び加藤錦三氏の「陶芸 織部」を市無形文化財に指定
11.18 リモージュ市と姉妹都市提携	2.10 絵画「聖徳太子絵伝」、典籍「聖徳太子伝」及び歴史資料「松原広長寄進状」を市有形文化財に指定
12. 1 瀬戸デジタルタワーから地上波デジタル放送開始	2.28 「瀬戸市史・民俗編」及び「瀬戸市史・資料編五 近現代1」発刊
12.18 「せと案内処」オープン	3. 瀬戸市行政改革集中改革プラン策定
平成16年(2004)	3. 第5次瀬戸市総合計画策定、瀬戸市行政経営委員会終結
2. 6 歴史資料「笠原・両半田川村国境争論絵図」と天然記念物「マメナシ」を市文化財に指定	3.30 名誉市民加藤繁太郎氏追悼式
3.20 瀬戸菱野トンネル開通	3.31 瀬戸市リモージュ事務所閉鎖
3.20 山手特定土地区画整理事業区域の町名・地番変更	4. 1 第5次瀬戸市総合計画スタート、行政組織の改編を実施
4.21 ナブール市と姉妹都市提携	4.20 利川市と姉妹都市提携
4.24 瀬戸市リモージュ事務所オープン	5.15 せとっ子モアスクール(陶原小学校)開設
5. 1 国指定史跡「小長首陶器窯跡」一般公開	8.30 企業立地基本方針策定
6. 1 馬ヶ城浄水場水道資料室開設	9.27 「広久手第30号窯跡」が瀬戸市の史跡指定
7.11 参議院議員選挙	10. 1 品野郵便局無集配特定局化
8.20 加藤伸也氏の「陶芸 織部・黄瀬戸」が県の無形文化財に指定される	10.15 「せとっ子ファミリー交流館」オープン
10. 1 市制施行75周年	11. 1 「安全安心情報ネットワークシステム」稼働
10. 9 第28回せと市民祭 台風で中止	12.23 コミュニティバス試行運転開始
12.15 文化センター美術展示ホールを「瀬戸市美術館」に名称変更	平成19年(2007)
平成17年(2005)	2. 4 愛知県知事選挙
2.10 「菱野おでく」を市民俗文化財に、工芸品「古瀬戸瓶子」を市有形文化財に指定	2.28 「瀬戸市史・資料編六 近現代2」発刊
2.19 「パルティせと」オープン	2.28 「瀬戸市史・通史編 上」発刊
2.27 天水皿の竣工	3. 1 「瀬戸市国民保護計画」策定
3.19 「瀬戸蔵」オープン	3. 「瀬戸市障害者福祉基本計画(第2次)」策定
3.19 「せと・やきもの世界大交流」開幕	3. 「瀬戸市都市計画マスタープラン」策定
3.19 東海環状自動車道開通、せと赤津PA・IC、せと品野IC供用開始	4. 1 自治法改正により助役を廃し副市長を設置
3.25 2005年日本国際博覧会(愛・地球博)開幕	4. 8 愛知県議会議員選挙
4. 9 「エコプラザ」オープン	4.22 市長・市議会議員選挙
5. 3 景德鎮市との友好を記念した「友好の青花壁」除幕	5.12 全国野鳥保護のつどい ～13
5.11 名誉市民長江録弥氏追悼式	5.17 市民訪問団が利川市を訪問 ～20
6.25 ナブール市との友好を記念した「ナブールの庭」除幕	5.18 田沼春二氏の「陶芸 灰釉」及び林邦佳氏の「陶芸 色絵磁器」を市無形文化財に指定
7.10 リモージュ市との友好を記念した「リモージュ広場」除幕	5.24 瀬戸商工会議所創立60周年
9.11 第44回衆議院議員総選挙・最高裁判所裁判官国民審査	6.17 民吉修業200周年記念植樹
9.25 2005年日本国際博覧会(愛・地球博)閉幕	7. 6 景德鎮市中学生訪問団が瀬戸市訪問
9.30 「せと・やきもの世界大交流」閉幕	7.10 瀬戸蔵とあいち海上の森センターにエコマネーセンターがオープン
10. 1 第18回国勢調査(131,925人)	7.29 参議院議員選挙
10. 5 モリゾー・キッコロを瀬戸市海上の森に特別住民登録	9.22 全国ボランティアフェスティバル ～23
	11. 1 景観行政団体へ移行
	11.28 「瀬戸市地域力向上プラン」答申
	12. 6 リモージュ市音楽交流プログラム学生派遣 ～17

平成20年(2008)

1. 18 瀬戸市体育協会設立60周年
2. 市内全小学校に防犯カメラ設置
3. 3 「招き猫まつり」がふるさとイベント大賞優秀賞受賞
3. 25 緊急防災放送システムが完備
3. 25 瀬戸市まるっとミュージアム・観光協会設立
3. 25 レジ袋の有料化(市内一部店舗で)スタート
4. 1 後期高齢者医療制度が始まる
4. 14 行政情報番組「只今!せとラジオ」スタート
4. 15 行政情報番組「只今!せとTV」スタート
5. 8 加藤唐三郎氏の「陶芸 御深井」を市無形文化財に指定
5. 23 第106回東海市長会通常総会を瀬戸蔵で開催
6. 15 リモージュ商工会議所が瀬戸市を訪問
～17
6. 24 利川市視察団が瀬戸市を訪問
～26
9. 12 「菱野おでく警固祭り」「菱野郷倉文書」「大般若心経」が瀬戸市指定文化財に指定
10. 2 リモージュ市・ナブール市へ姉妹都市公式訪問団を派遣
～9
10. 17 「2008中国・景德鎮国際陶磁博覧会」へ瀬戸市
～20公式訪問団を派遣
12. 9 景德鎮市政府代表団が瀬戸市を訪問
～10

平成21年(2009)

3. 5 「広報せと」が愛知県広報コンクール特選受賞
3. 12 水野・鹿乗駐在所を廃止し、水野交番を新設
3. 20 瀬戸万博記念公園(愛・パーク)がオープン
4. 1 養護老人ホーム陶寿荘を社会福祉法人に移管
8. 30 第45回衆議院議員総選挙・最高裁判所裁判官国民審査
9. 11 瀬戸記念橋人道橋渡り初め式
10. 1 市制施行80周年
市内基幹路線バス運行開始
10. 3 せと・やきもの世界大交流2009
友好・姉妹都市市長シンポジウム(5都市)
11. 14 ノベルティ・こども創造館リニューアルオープン

平成22年(2010)

1. 31 愛知県民俗芸能大会(文化センター)
3. 25 新共栄橋竣工
4. 1 瀬戸市立瀬戸養護学校(さくらんぼ学園)開設
4. 28 瀬戸永泉教会礼拝堂が国の有形登録文化財に登録される
5. 12 「瀬戸市史 通史編下」発刊
6. 10 こども手当支給開始
6. 16 リモージュ市へ姉妹都市公式訪問団を派遣
～21
6. 18 柴田明氏の「有線七宝」及び水野教雄氏の「陶芸 練り込み」を市無形文化財に指定
7. 11 参議院議員選挙
7. 29 公立陶生病院院内保育所「ひまわり」完成
8. 30 瀬戸市健康応援キャラクター「めたぼうし」誕生
10. 1 第19回国勢調査(132,224人)

10. 1 名古屋法務局登記事項証明書等交付窓口開設
10. 3 西陵地域交流センターオープン
10. 25 収納コールセンター開設
12. 6 議員定数を28人から26人に削減(条例可決)

平成23年(2011)

2. 6 愛知県知事選挙
3. 市議会一般質問における一問一答方式の実施
3. 17 愛知環状鉄道「瀬戸市駅」と名古屋鉄道「新瀬戸駅」との連絡通路(北口)完成
3. 19 愛・パーク開園2周年記念イベント
3. 26 「しなのバスセンター」竣工式
3. 26 道の駅「瀬戸しなの」オープン
4. 1 市役所本庁舎全面禁煙
4. 3 品野台地域交流センターオープン
4. 10 愛知県議会議員選挙
4. 24 市長・市議会議員選挙
8. 12 名誉市民に加藤庄右氏
9. 1 名誉市民加藤庄右氏追悼式
10. 1 瀬戸市暴力団排除条例施行
10. 1 粗大ゴミ処理有料化

平成24年(2012)

1. 1 中学3年生までの医療費無料化
2. 8 のぞみ学園園舎を増築「子ねこ教室」完成
3. 瀬戸市地場産業振興ビジョン策定
3. 26 名古屋鉄道「新瀬戸駅」南口通路完成
4. 1 道泉地域交流センターオープン
4. 14 陶祖800年祭開幕
5. 20 長根ふれあいセンターオープン
7. 5 日本六古窯市町における災害応急対策活動の相互応援に関する協定締結
9. 陶祖800年祭ロゴマーク・マスコットキャラクター「藤四郎くん」誕生
10. 11 洞地区内の重要な建造物10件を、景観法に基づく景観重要建造物として指定
11. ごみ減量イメージキャラクター「へらせっとくん」誕生
12. 1 瀬戸・尾張旭消防指令センター運用開始
12. 16 第46回衆議院議員総選挙・最高裁判所裁判官国民審査

平成25年(2013)

2. 19 陶祖公園内「六角陶碑(陶祖碑)」初の内部調査
3. 18 「品野祇園祭の神武天皇像および従者像」を有形民俗文化財に、「古瀬戸瓶子」を有形文化財に指定
4. 14 塚原第1号墳歴史広場オープン
4. 「第2次いきいき瀬戸21 健康日本21瀬戸市計画」策定
5. 31 新瀬戸駅南口交通広場供用開始
6. 新庁舎建設工事着工
6. 15 利川美術協会定期会員展 韓日交流展への～23作品出展及び公式訪問団派遣
7. 21 第23回参議院議員通常選挙
7. 27 ノベルティ・こども創造館開館10周年記念
～2013まるっと!ノベルティ・こども創造館夏祭り開催
9. 1

<p>9.13 利川市公式訪問団招待 ～15</p> <p>9.27 第7回京畿道世界陶磁ビエンナーレ及び第27回 ～29利川陶磁器まつりへ瀬戸市公式訪問団派遣</p> <p>9.26 瀬戸市・リモージュ姉妹都市提携10周年記念 ～10.2 瀬戸市公式訪問団リモージュ市派遣</p> <p>10.17 リモージュ市公式訪問団招待 ～20</p> <p>10.19 リモージュデイズ開催 ～20</p> <p>11.24 デジタルリサーチパークセンター開館10周年 記念せと・まるっとデジタルまつり2013開催</p> <p>11.28 瀬戸市・リモージュ市姉妹都市音楽交流プログラ ～12.9 ム学生派遣</p> <p>平成26年(2014)</p> <p>2. 1 窯神橋親柱完成</p> <p>4. 1 瀬戸市マルチメディア伝承工芸館が「瀬戸染付 工芸館」に名称を変更 瀬戸養護学校が「瀬戸特別支援学校」に名称変更 「瀬戸特別支援学校光陵校舎」開校</p> <p>4.19 陶祖公園リニューアルオープン</p> <p>10. 1 市制施行85周年</p> <p>10. 6 志段味古墳群(尾張戸神社古墳)を国史跡に指定</p> <p>10. 新庁舎完成</p> <p>11. 4 新庁舎業務開始</p> <p>11. 8 ナブール市姉妹都市提携10周年記念事業開催</p> <p>12.14 第47回衆議院議員総選挙・最高裁判所裁判 官国民審査</p> <p>平成27年(2015)</p> <p>1.22 瀬戸信用金庫と「地域包括連携協定」を締結</p> <p>2. 1 愛知県知事選挙</p> <p>3.21 愛・地球博 瀬戸蔵 パルティせと 10周年記念事業 ～29 「せと・まるっと未来E X P O 2015」開催</p> <p>4.12 愛知県議会議員選挙</p> <p>4.26 市長・市議会議員選挙</p> <p>5. 1 伊藤保徳市長就任</p> <p>6.19 瀬戸市プレミアム付商品券発売</p> <p>10. 1 第20回国勢調査(129,046人)</p> <p>11.17 旧山繁商店が国登録文化財に登録</p> <p>12. 1 瀬戸市全小・中学校にAEDを屋外へ設置(県内初)</p> <p>12. 9 市庁舎完成記念イベント</p> <p>平成28年(2016)</p> <p>1. 瀬戸市長 女性の活躍推進 行動宣言</p> <p>2. 瀬戸市まち・ひと・しごと創生総合戦略、 瀬戸市人口ビジョン策定</p> <p>3. 瀬戸市空家等対策計画 ～せとで住もまい プロジェクト～策定</p> <p>3. 第2次瀬戸市教育アクションプラン策定</p> <p>3. 瀬戸市教育大綱策定</p> <p>3. 第1次 瀬戸市地震対策アクションプラン策定</p> <p>3. 1 コンビニエンスストアでの証明書交付開始</p> <p>4.13 「瀬戸市とN T T 西日本 まちづくり パートナーシップ包括協定」を締結</p> <p>4.26 瀬戸市公式訪問団利川市派遣 ～30</p> <p>4.27 瀬戸市・利川市姉妹都市提携10周年記念事業 ～6.26 「瀬戸のやきもの展-卓越の技と美、瀬戸焼 1000年の歩み」を利川市にて開催</p> <p>5. 2 瀬戸市農地バンク制度開始</p> <p>7.10 第24回参議院議員通常選挙</p>	<p>平成29年(2017)</p> <p>2. 瀬戸市歴史文化基本構想策定</p> <p>2. 6 「愛知県東尾張地区における災害時相互応援 協定」を締結(瀬戸市、春日井市、小牧市、 尾張旭市、豊明市、日進市、清須市、北名古屋 市、長久手市)</p> <p>3. 第6次瀬戸市総合計画策定</p> <p>3. せとまちブランディング戦略策定</p> <p>4. 1 第6次瀬戸市総合計画スタート 瀬戸市災害時協力事業所登録制度開始 新郷地域交流センター「さとの家」オープン</p> <p>4. 3 スマートフォン用アプリケーション「せとま ちナビ」の運用開始</p> <p>4.28 「きっと恋する六古窯 ー日本生まれ日本育 ちのやきもの産地ー」(瀬戸焼、常滑焼、信 楽焼、丹波焼、備前焼、越前焼)が日本遺 産に認定</p> <p>4.28 瀬戸市公式訪問団利川市派遣 ～30</p> <p>5. 4 熊本県長洲町と「災害時相互応援に関する協 定」を締結</p> <p>6.21 「六古窯日本遺産活用協議会」を設立</p> <p>7. 「瀬戸市都市計画マスタープラン」改定</p> <p>10.22 第48回衆議院議員総選挙・最高裁判所裁判 官国民審査</p> <p>11.10 宮城県東松島市と「災害時相互応援に関す る協定」を締結</p> <p>11.21 宮城県七ヶ浜町と「災害時相互応援に関す る協定」を締結</p> <p>平成30年(2018)</p> <p>2. 1 愛知県トラック協会尾東支部瀬戸旭・守山部 会と「災害時における物資の緊急輸送等に関 する協定」を締結</p> <p>3.29 国道248号瀬戸東バイパス開通</p> <p>3.30 瀬戸市民栄誉賞第1号としてプロ棋士藤井聡太 さんを表彰</p> <p>4. 国登録有形文化財「旧山繁商店」の保存活用 計画を策定</p> <p>4.20 熊本県御船町と「災害時相互応援に関する協 定」を締結</p> <p>5. 「せとまち市長賞」を創設</p> <p>5.12 瀬戸市公式訪問団利川市派遣 ～14</p> <p>7.10 瀬戸市広報大使として女流講師 旭堂鱗林 さんに委嘱</p> <p>平成31年(2019)</p> <p>2. 3 愛知県知事選挙</p> <p>2.22 瀬戸市広報大使として女優 瀬戸朝香さんに 委嘱</p> <p>3. 菱野団地再生計画策定</p> <p>4. 7 愛知県議会議員選挙</p> <p>4.10 瀬戸市企業アンバサダー創設</p> <p>4.26 市長・市議会議員選挙</p> <p>(4.30 退位礼正殿の儀)</p> <p>令和元年(2019)</p> <p>(5. 1 元号を令和と改元)</p> <p>7.21 第25回参議院議員通常選挙</p> <p>10. 1 市制施行90周年</p> <p>10.28 「瀬戸市と学校法人名古屋学院大学との 地域創生包括連携に関する協定」を締結</p> <p>11.17 せと市民総ぐるみ防災訓練(瀬戸市総合防災 訓練)実施</p>
---	---

<p>令和2年（2020）</p> <p>3. 「瀬戸市緑の基本計画」改訂 「子ども総合計画」策定</p> <p>3.31 瀬戸市立の7つの小中学校を統合するため 深川小学校、祖母懐小学校、道泉小学校、 東明小学校、古瀬戸小学校、 本山中学校、祖東中学校を閉校</p> <p>4. 1 瀬戸市立にじの丘学園を開校</p> <p>4.16 新型コロナウイルス感染症緊急事態宣言が発出 （～5.25解除）</p> <p>4.18 第59回せともの祭中止（神事のみ実施） ～19</p> <p>6. 4 藤井聡太七段史上最年少でタイトル（棋聖）挑戦者 に決定</p> <p>6.23 市内3ホテルと「災害時における宿泊施設の提供 等に関する協定」を締結</p> <p>7.16 藤井聡太七段が棋聖戦第4局で勝利し、17歳11か月 で初タイトルを獲得し、タイトル獲得最年少記録 を更新</p> <p>7.22 名古屋学院大学と「災害時における施設使用等 に関する協定」締結</p> <p>8. 瀬戸市地域強靱化計画策定</p> <p>8.20 市内14寺院と「風水害時における施設使用等 に関する協定」締結</p> <p>8.20 藤井聡太棋聖が王位戦第4局で勝利し、18歳1か月 の史上最年少で二冠獲得と八段昇段</p> <p>9.11 「2020WEBせともの祭陶器市（9.11～13）」開催 ～13</p> <p>9.12 第89回せともの祭中止（神事のみ実施） ～13</p> <p>9.30 「大学コンソーシアムせと」に愛知医科大学入会</p> <p>10. 1 第21回国勢調査実施</p> <p>10.21 株式会社マルイチと「災害時における段ボール製 品の調達に関する協定」締結</p> <p>11.16 瀬戸青年会議所と「災害時の支援活動に関する協 定」締結</p> <p>12. 第2期瀬戸市まち・ひと・しごと創生総合戦略策定</p> <p>12.10 ルートインジャパン株式会社と「まちづくりパー トナー協定」締結</p> <p>12.16 株式会社バローと「災害時における施設使用等 に関する協定」締結</p>	<p>9. 3 大島健吾選手が東京パラリンピック ユニバーサルリレーで銅メダルを獲得</p> <p>9.27 株式会社メルカリ・株式会社ソウゾウと「包括連携 協定」締結</p> <p>9. 3 コロナワクチン夜間集団接種開始（愛知環状鉄道 「瀬戸市駅」）</p> <p>9.11 第90回せともの祭中止（神事のみ実施） ～12 2021せとものフェスティバル開催（オンライン）</p> <p>9.13 藤井聡太二冠が叡王戦で勝利し、史上最年少三冠 達成</p> <p>10. 1 瀬戸市制施行92周年記念式典</p> <p>10. 1 熊本県天草市と交流連携協定</p> <p>10.22 第49回衆議院議員総選挙・最高裁判所裁判 官国民審査</p> <p>11.13 藤井聡太三冠が竜王戦で勝利し、史上最年少四冠 達成</p>
<p>令和3年（2021）</p> <p>1. 7 2回目の新型コロナウイルス感染症緊急事態 宣言が発出（～3.21解除）</p> <p>2.25 瀬戸市図書館で電子書籍貸出サービス開始</p> <p>3.30 株式会社教育システムと「災害時における施設 使用等に関する協定」締結</p> <p>4. 5 瀬戸市で東京2020オリンピック聖火リレー開催</p> <p>4.17 第60回せともの祭開催 ～18</p> <p>4.25 3回目の新型コロナウイルス感染症緊急事態 宣言が発出（～6.20解除）</p> <p>4.29 コロナワクチン集団接種開始（瀬戸市体育館）</p> <p>5.31 コロナワクチン医療機関による個別接種開始</p> <p>7. 3 藤井聡太二冠が棋聖戦で勝利し、史上最年少タイ トル防衛（棋聖）と九段昇段</p> <p>(7.23 東京2020オリンピック開催（～8.8））</p> <p>8.11 株式会社レクビィと「災害時におけるキャン ピングカーの貸与に関する協定」締結</p> <p>8.15 東京2020パラリンピック聖火フェスティバル 瀬戸市採火式</p> <p>(8.24 東京2020パラリンピック開催（～9.5））</p>	<p>令和4年（2022）</p> <p>2.14 藤井聡太竜王が王将戦で勝利し、史上最年少五冠 達成</p>

健康都市宣言

わたしたちのまちは「せとものせと」として知られ、輝かしい伝統にひとりひとりが誇りをもち、郷土を愛しつづけてきました。

わたしたちは、人と自然と文化と産業の調和のなかで、希望に満ちた「いきいき健康都市瀬戸」の実現に向け、

心ゆたかに 生活できるよろこびを
元気に 生活できるよろこびを
明るいまちで 生活できるよろこびを
を合言葉に努力することを宣言します。

平成元年 9 月 19 日議決

交通安全都市宣言

わたしたちのまちは、「せとものまち」として輝かしい歴史と伝統をもち、文化と産業の調和のなかで発展してきました。

しかしながら近年の交通情勢は、産業経済の成長を背景に大量交通時代をむかえ、交通事故の発生要因を拡大しています。

一瞬にして平和な家庭と暮らしを破壊する交通事故の絶滅は、市民共通の願いです。

よって、すべての市民が一丸となって交通安全の基本ルールとマナーを守り、交通事故のない安全で快適なまちづくりをめざし、ここに瀬戸市を「交通安全都市」とすることを宣言します。

平成 4 年 3 月 18 日議決

暴力追放都市宣言

瀬戸市は、「せとものまち」として輝かしい歴史をもち、発展してきました。

このわたしたちのまちが住みよい社会であるために、平穏な日常生活や経済活動に重大な脅威を及ぼす暴力を追放することは、わたしたち市民の願いです。

よって、すべての市民が一丸となって暴力を追放する姿勢を堅持し、安全で住みよいまちづくりをめざし、ここに瀬戸市を「暴力追放都市」とすることを宣言します。

平成 12 年 3 月 24 日議決

平和都市宣言

世界の恒久平和は、人類共通の願いです。

しかし、今なお世界各地では、核兵器の保有や武力紛争など、平和な暮らしを脅かす様々な問題が起きています。

こうしたなか私たちは、世界唯一の被爆国の国民として、核兵器の廃絶と戦争のない社会の実現を目指していかなければなりません。

先人のたゆまぬ努力により築かれた豊かな自然と文化を次世代に引き継いでいくために、平和への誓いを新たにし、瀬戸市はここに「平和都市」を宣言します。

平成 30 年 12 月 17 日議決

市の木「クログネモチ」

(別名 フクラシバ)

昭和 44 年 市制 40 周年を記念して選定



市の花「ツバキ」

昭和 54 年 市制 50 周年を
記念して選定



市のシンボルマーク・ロゴマーク

平成元年 市制 60 周年を記念して選定



平成 29 年 せとまちブランディング戦略に基づき瀬戸市ロゴマークを作成



THE CITY OF CERAMICS
SETO, JAPAN

い い も ん
せ と も ん

瀬戸市統計書

令和4年刊

令和4年6月発行

発行 愛知県瀬戸市

編集 経営戦略部政策推進課

郵便番号 489-8701

瀬戸市追分町64番地の1

電話(0561)88-2551(直通)

(0561)82-7111(代表)