

ジブリパーク～瀬戸駅前 シャトルバス運行実証実験事業

1 本事業の目的

ジブリパークの開園に合わせ、最適な移動方法を検討するため、市内とジブリパークを結ぶシャトルバスを実験的に運行し、利用状況を調査するもの。

2 実証実験の概要

- ① 運行期間 令和4年11月1日から令和5年3月31日
※期間中の平日(ジブリパーク営業日に限る)
- ② 運行ルート 起点:名鉄瀬戸線尾張瀬戸駅(瀬戸駅前)
終点:愛・地球博記念公園駅
- ③ 運行回数 6往復/日
- ④ 運賃 大人1名 370円、小児1名 190円

3 実証実験バス運行の周知

乗車記念カードの作成、メディアの活用、近隣大学・公立保育園への周知、イベントでのチラシ配布、本市ホームページ・広報誌・SNSでの周知、路線検索によるダイヤ等の周知、名鉄瀬戸線でのポスター広告、バス停への看板設置

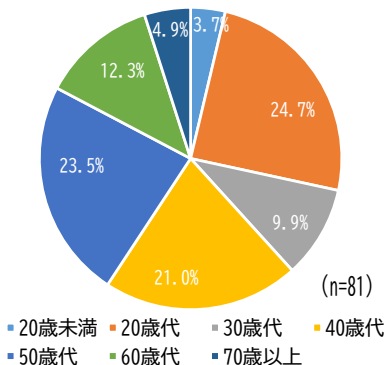
4 利用状況調査

乗客アンケートを実施し、実証実験バスの利便性などを調査
※アンケート結果は別紙参照

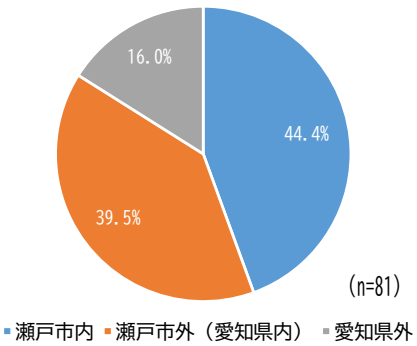
5 利用実績

実施月	11月	12月	1月	2月	3月	合計
運行日数	16日	17日	14日	15日	19日	81日
往路利用者計	154人	80人	85人	54人	166人	539人
復路利用者計	128人	51人	70人	39人	114人	402人
利用者合計	282人	131人	155人	93人	280人	941人
平均利用者数	17.6人	7.7人	11.1人	6.6人	14.7人	11.6人

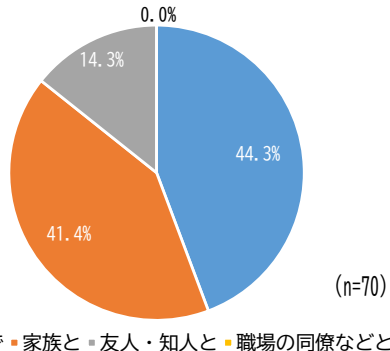
あなたの年齢を教えてください。(SA)



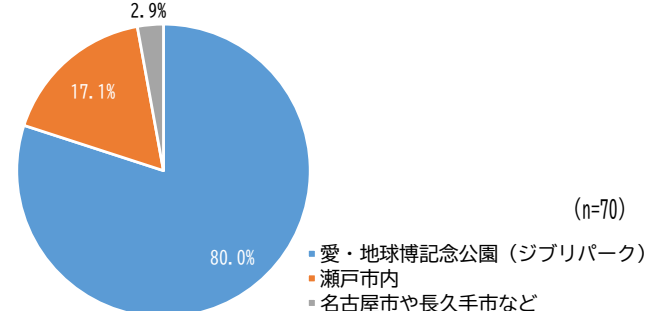
あなたのお住まいを教えてください。(SA)



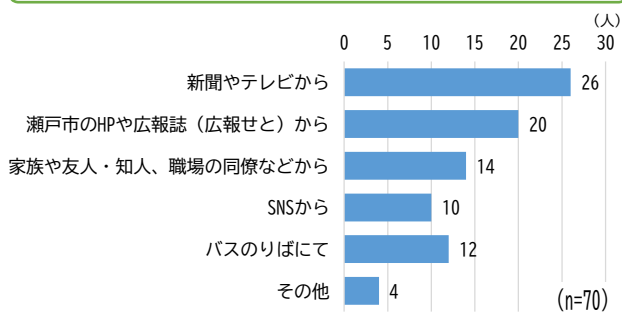
実証実験バスに誰と乗車しましたか。(SA)



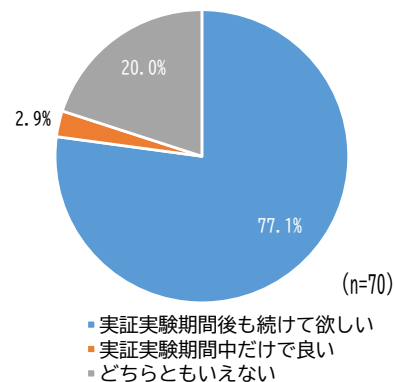
実証実験バスに乗車してどこまで行きましたか（どこまで行きますか）。(SA)



実証実験バスのことを何で知りましたか。(MA)



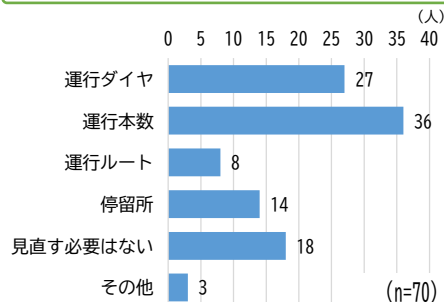
実証実験期間後の運行についてのお考えをお聞かせください。(MA)



その他、お気づきの点や感想など、ご自由にお書きください。(FA)

- 車で行くとかかなり混雑してしまい、運転中にイライラしてしまいます。家族分の運賃が往復でかなりかかりますが、現地までスムーズに行けるのが最大の利点です。
- ジブリパークの広告などが車内に掲示してあると、乗車中も楽しく気分が盛り上がると思いました。
- ジブリパークまで時間通りの到着で良かったです。混雑するのではないかと思います。瀬戸からバスを利用しました。
- 1日に利用しました。混雑を予想していたので利用客の少なさに驚きました。この実証実験を知り瀬戸市に訪れるいい機会になりました。
- ジブリパーク駅からジブリパーク入場門までの行き方が分からずリニモの駅に行ってまた降りてまごついた。入口までの道案内板を設置するべきだと思う。
- 尾張旭市内に住んでいるので瀬戸からバスは便利に使えてありがたいです。
- 瀬戸線沿線からなら間違いなくこのバスを使うのがジブリパークに行くのに便利なのでもっとPRしていいと思う
- 直行で愛・地球博記念公園へ行けるのは便利です。毎回使用したいです。
- 帰りのバスの時間が17時以後ないので乗れずに困りました。
- 帰りのバスの時間が1時間足りない。17時閉園なので土産物や最後まで時間を過ごしてバスで帰れないというのはおかしいと思いました。ぜひ、17:20も追加してもらいたい。
- パーク&ライド促進のため、道の駅発～瀬戸駅前～ジブリパークのルート検討
- 今回は乗客1人だけだったし、宣伝が足りないと思います。(周りに運行を知らない人が多数居ます)平日の本数は減らしても良いと思いますが、土日直行バス(ルートは変えずに途中でバス停があった方が途中から乗りやすい)の本数を毎時ごとに、もっと宣伝して、運行して欲しい。
- 土日運行してくれると嬉しい
- このバスのお陰で、子供らとともにスムーズにジブリパークまで行くことができました。愛知旅行で初め予定になかった尾張瀬戸もプラスすることができました。
- 瀬戸線の到着時間とバスの発車時刻が合わせられているので、便利で使いやすいと感じました。名古屋方面からジブリパークに来られる方は、東山線とリニモを使う方が多いと思われるので、混雑対策としてバスルートが必要ではあると思います。
- 開業当初から時々バスを見かけるが、空車が目立ち市民としては悲しい気持ちになった。もっと駅を明るくして若者が寄りやすくなったほうが良いと思う。

実証実験の期間中に、運行ルートや停留所など、見直しの検討も想定しています。見直しを行う際、何について見直すと良いと思いますか。(MA)



<その他のご意見>

- ①愛地球博公園発の時間を夕方増やしてほしい。
- ②愛地球博記念公園駅からジブリパークへの道案内が無いから初めて降りる人はわかりにくい。
- 9:20の始発より少し早めがよい。
- 停留所:愛知県陶磁美術館に止まってほしい。