

瀬戸市效範連区自治協議会

# 防災助け合いマップ

## 収録町内会名

No.	町内会名
1	追分町
2	今池町
3	汗干町
4	東孫田町
5	西孫田町
6	北脇町
7	ライオンズ北山
8	キャステージ水野
9	北山町
10	パークシティ水野
11	山手町
12	やまて坂1丁目
13	やまて坂2丁目
14	やまて坂3丁目
15	松ヶ丘住宅

No.	町内会名
16	東山町
17	東山町2丁目
18	松原町
19	平町1・2丁目
20	平町3丁目
21	效範町
22	田端町
23	南山町1丁目
24	南山町2・3丁目
25	西山町1丁目
26	西山町2丁目
27	西山住宅
28	川西町
29	川北町
30	コープ野村三郷

【令和4年10月配布】

# 追分町防災助け合いマップ

効範連区自治協議会



凡 例	
集	組集合場所 ※地震発生後に隣近所(組単位)で行う助け合い活動の拠点
	街頭消火器
	公衆電話(屋外終日利用可)

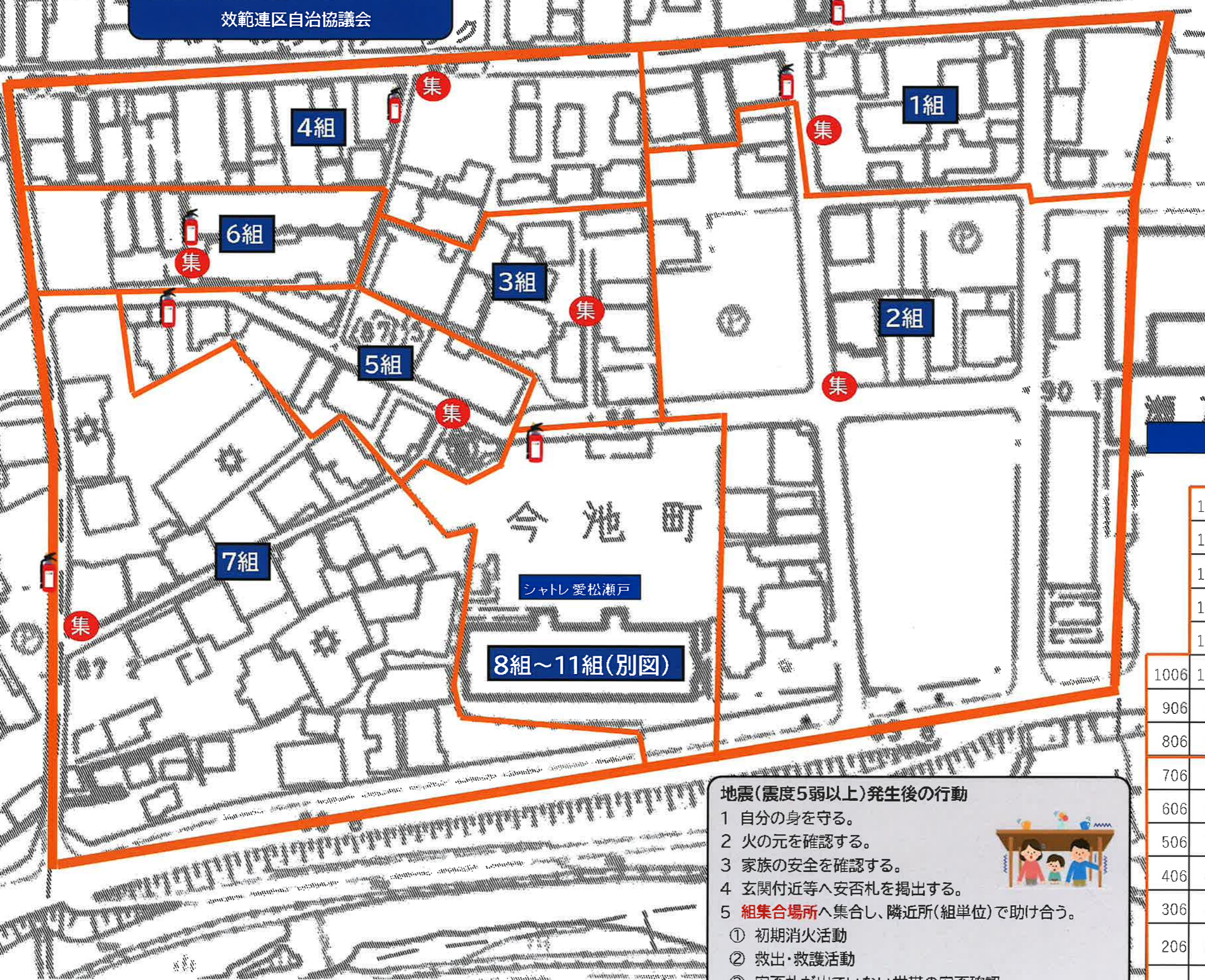
## 地震(震度5弱以上)発生後の行動

- 1 自分の身を守る。
- 2 火の元を確認する。
- 3 家族の安全を確認する。
- 4 玄関付近等へ安否札を掲出する。
- 5 **組集合場所**へ集合し、隣近所(組単位)で助け合う。
  - ① 初期消火活動
  - ② 救出・救護活動
  - ③ 安否札が出ていない世帯の安否確認



# 今池町防災助け合いマップ

効範連区自治協議会



凡 例	
集	組集合場所 ※ 地震発生後に隣近所(組単位)で行う助け合い活動の拠点
	街頭消火器

(別図)シャトレ愛松 瀬戸

1504	↑	↑	1503	1502	↑	↑	1501		
1404			1403	1402			1401		
1304			1303	1302			1301		
1204	<b>8組</b>		1203	1202	<b>10組</b>		1201		
1104			1103	1102			1101		
1006	1005	階	E	1004	1003	階	E	1002	1001
906	905	段	V	904	903	段	V	902	901
806	805	<b>集</b>		804	803	<b>集</b>		802	801
706	705			704	703			702	701
606	605			604	603			602	601
506	505	<b>9組</b>		504	503	<b>11組</b>		502	501
406	405			404	403			402	401
306	305			304	303			302	301
206	205	<b>集</b>		204	203			202	201
		↓	↓		103	<b>集</b>		102	101

## 地震(震度5弱以上)発生後の行動

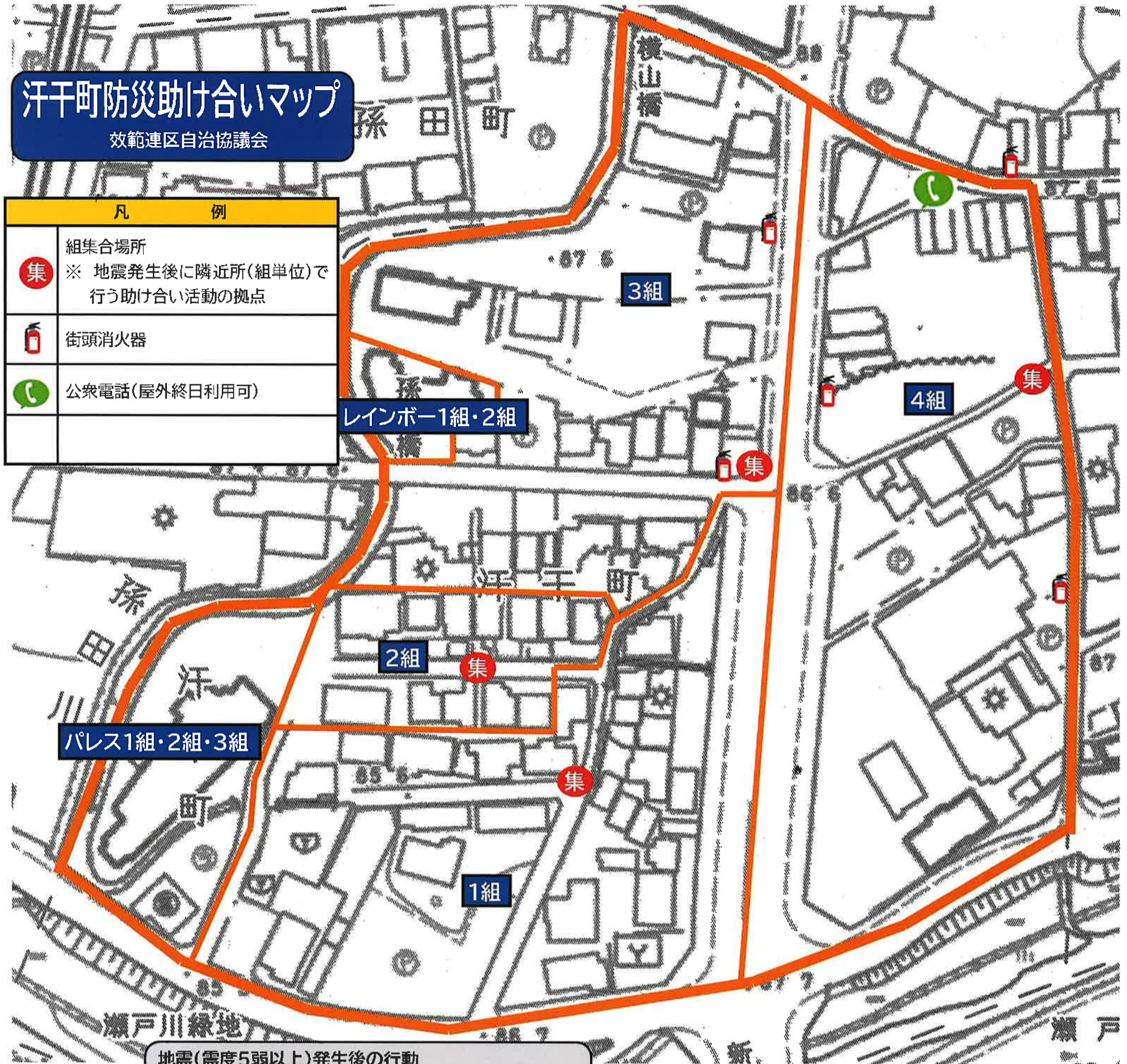
- 1 自分の身を守る。
- 2 火の元を確認する。
- 3 家族の安全を確認する。
- 4 玄関付近等へ安否札を掲出する。
- 5 **組集合場所**へ集合し、隣近所(組単位)で助け合う。
  - ① 初期消火活動
  - ② 救出・救護活動
  - ③ 安否札が出ていない世帯の安否確認



# 汗干町防災助け合いマップ

効範連区自治協議会

凡 例	
	組集合場所 ※ 地震発生後に隣近所(組単位)で行う助け合い活動の拠点
	街頭消火器
	公衆電話(屋外終日利用可)



**地震(震度5弱以上)発生後の行動**

- 1 自分の身を守る。
- 2 火の元を確認する。
- 3 家族の安全を確認する。
- 4 玄関付近等へ安否札を掲出する。
- 5 **組集合場所**へ集合し、隣近所(組単位)で助け合う。
  - ① 初期消火活動
  - ② 救出・救護活動
  - ③ 安否札が出ていない世帯の安否確認

## パレス瀬戸

			901	↑	902	903	↑	904		
		801	802	↑	803	804		805		
	↑	701	702	703	704	705	<b>集</b>	706		
601	非	602	603	604	非	605	606	階 E	607	
501	常	502	503	504	505	506	段 V	507		
401	階	402	403	404	階	405	<b>集</b>	406	407	
301	段	302	303	304	段	305	306	307	308	
201		202	203	204	205	206	<b>集</b>	207	208	209
101	↓	102	103	104	↓	105	106	107	108	109

パレス3組 (703-705)  
パレス2組 (403-405)  
パレス1組 (103-105)

## レインボー新瀬戸

		1102	1103	↑	↑	1104
		1002	1003	↑	↑	1004
		902	903		<b>集</b>	904
	↑	801	802	802	<b>レインボー2組</b>	804
	↑	701	702	703		704
非	非	601	602	603		604
常	常	501	502	503	階 E	504
階	階	401	402	403	段 <b>集</b> V	404
段	段	301	302	303	<b>レインボー1組</b>	304
		201	202	203		204
↓	↓	↓	↓	↓	↓	↓

駐車場 (Parking)      エントランス (Entrance)

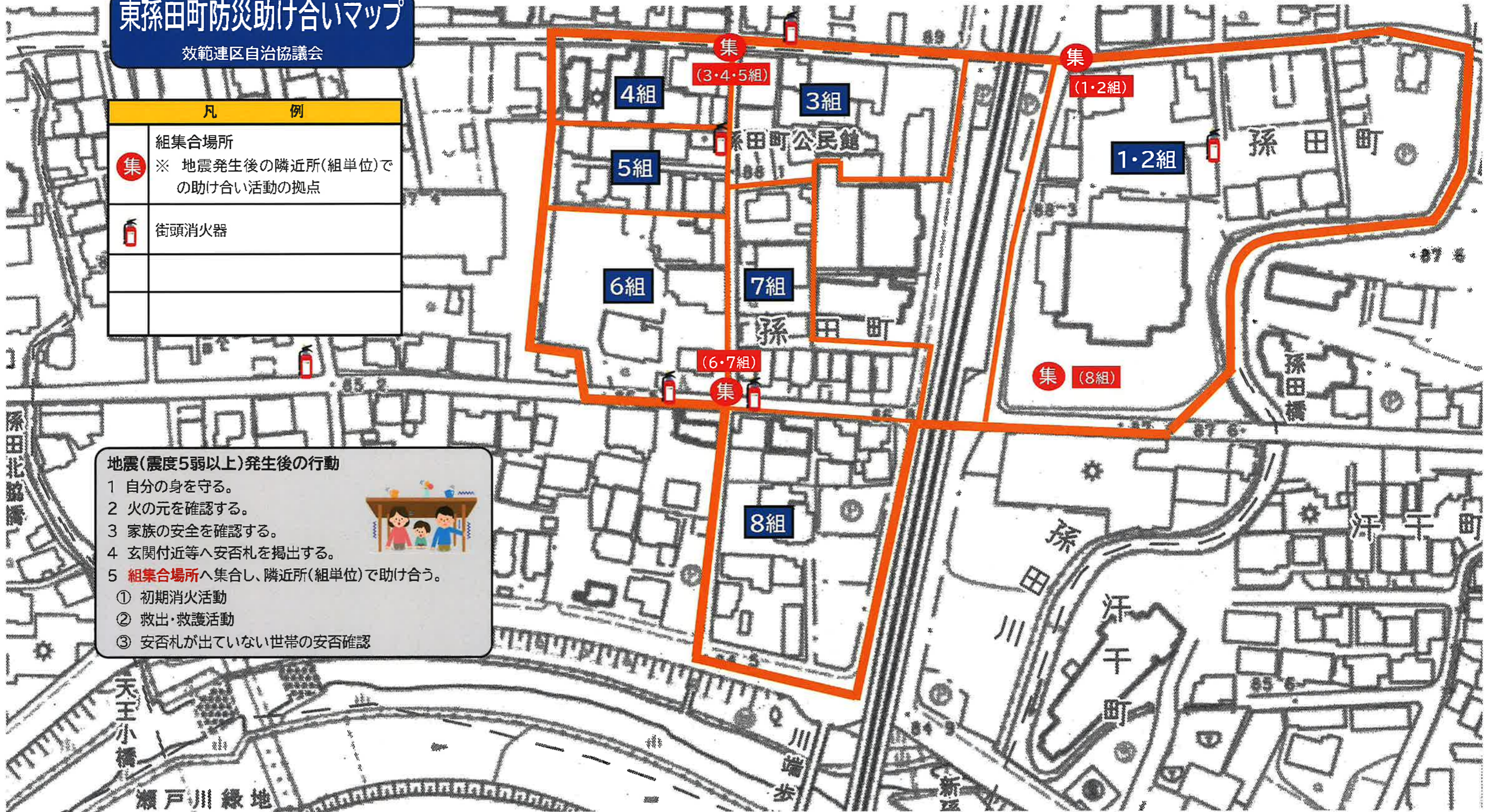
# 東孫田町防災助け合いマップ

効範連区自治協議会

凡 例	
	組集合場所 ※ 地震発生後の隣近所(組単位)での助け合い活動の拠点
	街頭消火器

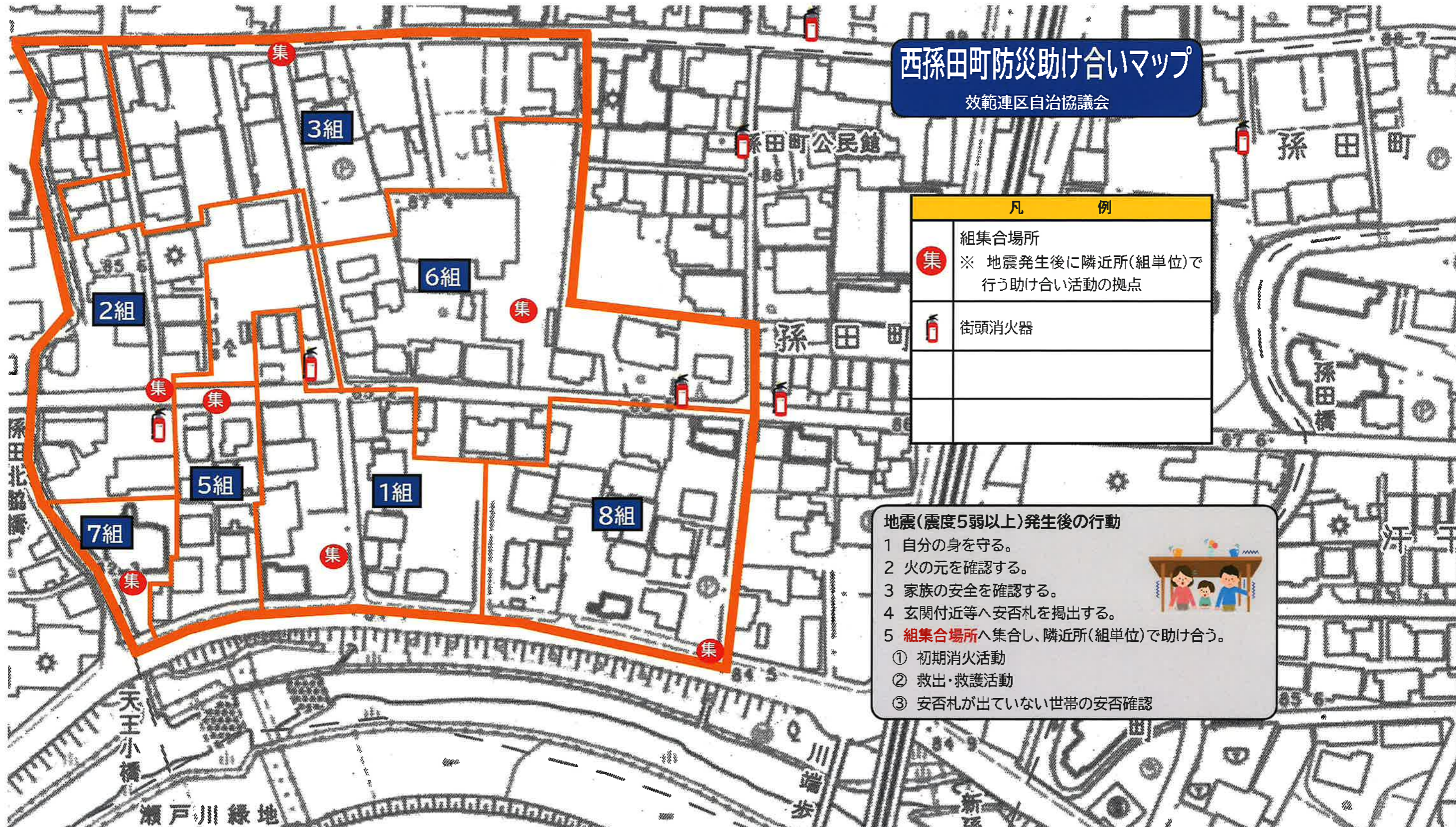
## 地震(震度5弱以上)発生後の行動

- 1 自分の身を守る。
- 2 火の元を確認する。
- 3 家族の安全を確認する。
- 4 玄関付近等へ安否札を掲出する。
- 5 **組集合場所**へ集合し、隣近所(組単位)で助け合う。
  - ① 初期消火活動
  - ② 救出・救護活動
  - ③ 安否札が出ていない世帯の安否確認



# 西孫田町防災助け合いマップ


効範連区自治協議会



凡 例	
	組集合場所 ※ 地震発生後に隣近所(組単位)で行う助け合い活動の拠点
	街頭消火器

**地震(震度5弱以上)発生後の行動**

- 1 自分の身を守る。
- 2 火の元を確認する。
- 3 家族の安全を確認する。
- 4 玄関付近等へ安否札を掲出する。
- 5 **組集合場所**へ集合し、隣近所(組単位)で助け合う。
  - ① 初期消火活動
  - ② 救出・救護活動
  - ③ 安否札が出ていない世帯の安否確認




# 北脇町防災助け合いマップ

効範連区自治協議会

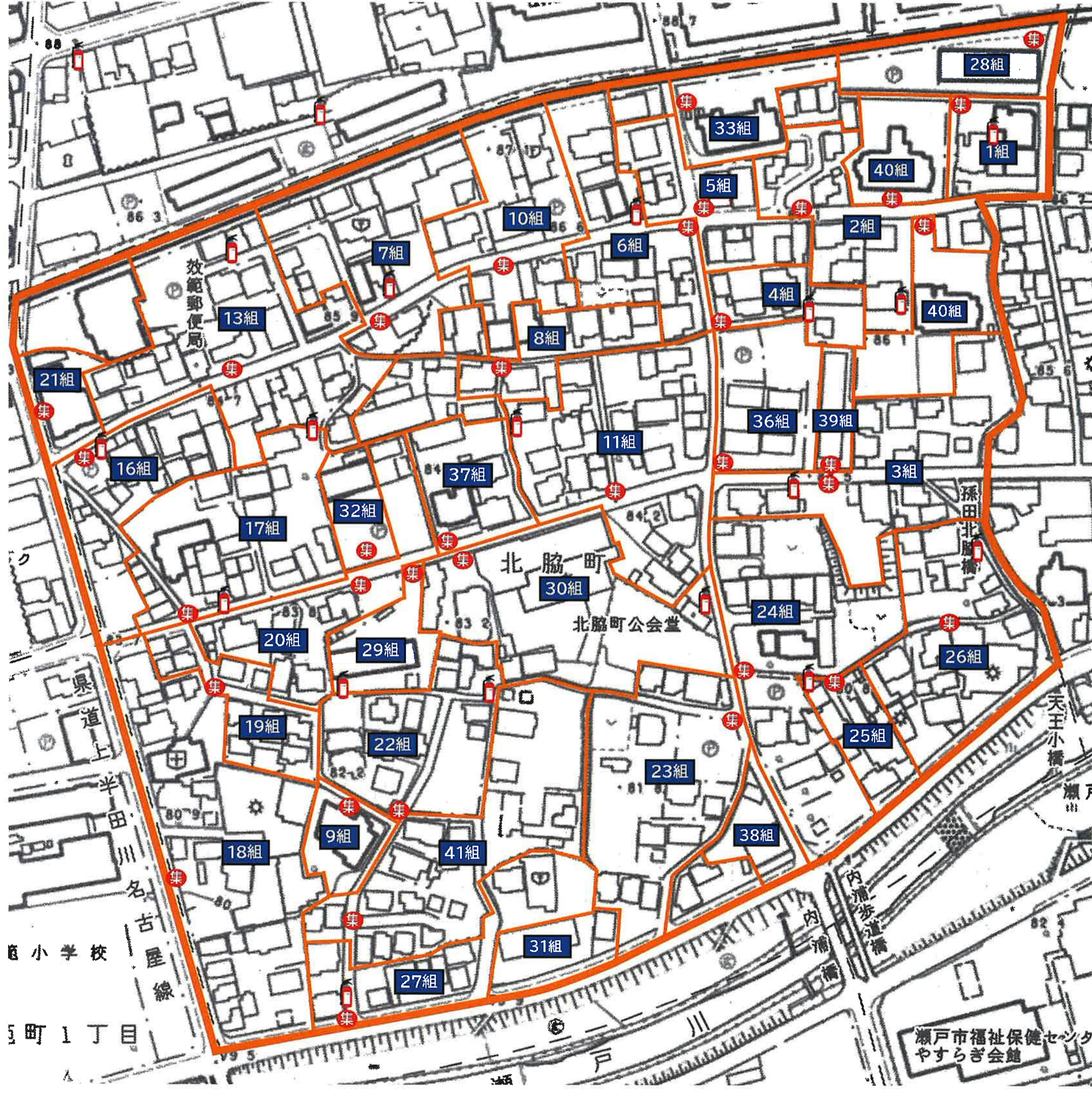
凡 例	
	組集合場所 ※ 地震発生後に隣近所(組単位)で行う助け合い活動の拠点
	街頭消火器

地震(震度5弱以上)発生後の行動

- 1 自分の身を守る。
- 2 火の元を確認する。
- 3 家族の安全を確認する。
- 4 玄関付近等へ安否札を掲出する。
- 5 **組集合場所**へ集合し、隣近所(組単位)で助け合う。



- ① 初期消火活動
- ② 救出・救護活動
- ③ 安否札が出ていない世帯の安否確認



# ライオンズ北山防災助け合いマップ

効範連区自治協議会

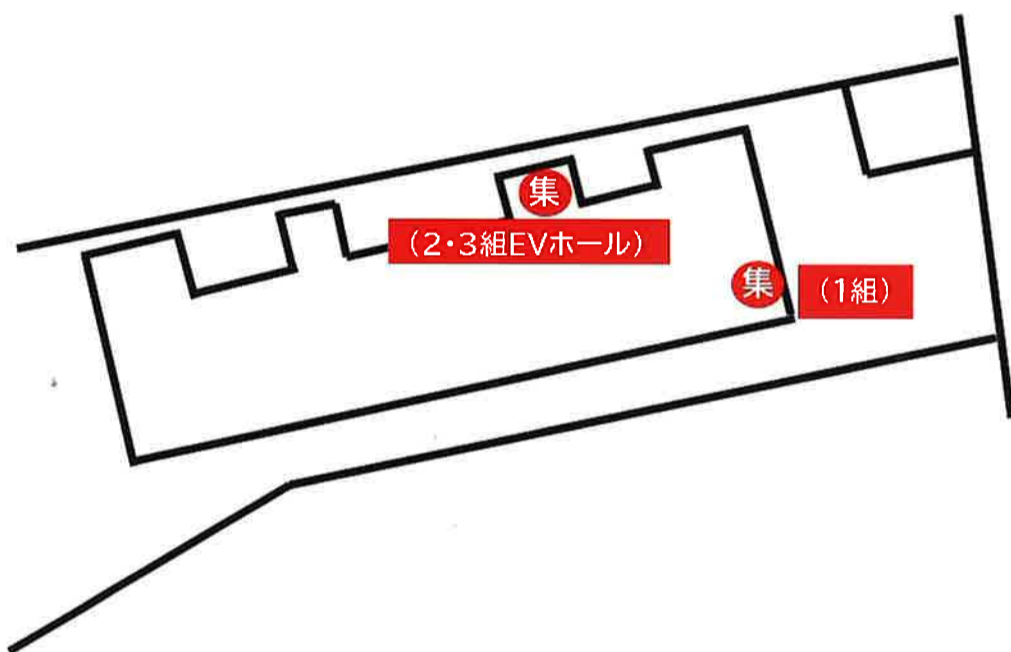


組集合場所を示します。

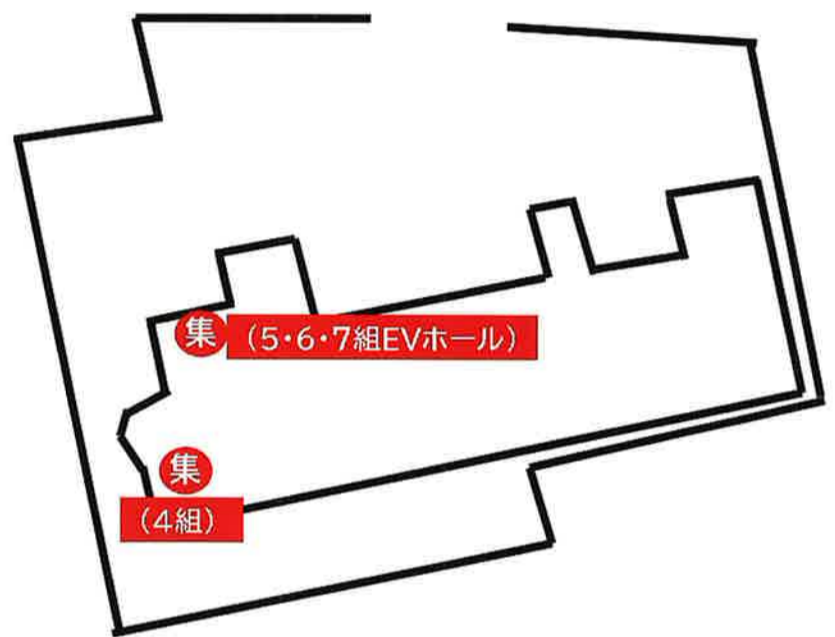
※ 「組集合場所」とは、地震発生後に隣近所（組単位）で行う助け合い活動の拠点です。

## 地震(震度5弱以上)発生後の行動

- 1 自分の身を守る。
- 2 火の元を確認する。
- 3 家族の安全を確認する。
- 4 玄関付近等へ安否札を掲出する。
- 5 **組集合場所**へ集合し、隣近所(組単位)で助け合う。
  - ① 初期消火活動
  - ② 救出・救護活動
  - ③ 安否札が出ていない世帯の安否確認



ライオンズマンション瀬戸北山第1



ライオンズマンション瀬戸北山第2

701	702	703	704	<b>3組</b>	705	706
				<b>集</b>		
601	602	603	604		605	606
501	502	503	504	<b>2組</b>	505	506
401	402	403	404		405	406
				<b>集</b>		
301	302	303	304		305	306
201	202	203	204	<b>1組</b>	205	206
101	102	103	104		105	エントランス
						<b>集</b>
						(1組)


801		802	803	804		805	806
701	<b>7組</b>	702	703	704		705	706
		<b>集</b>					
601		602	603	604		605	606
501	<b>6組</b>	502	503	504		505	506
		<b>集</b>					
401		402	403	404		405	406
		<b>5組</b>					
		<b>集</b>					
301		302	303	304		305	306
201		202	203	204		205	206
		<b>4組</b>					
<b>集</b>							
		<b>集</b>					
		(4組)					

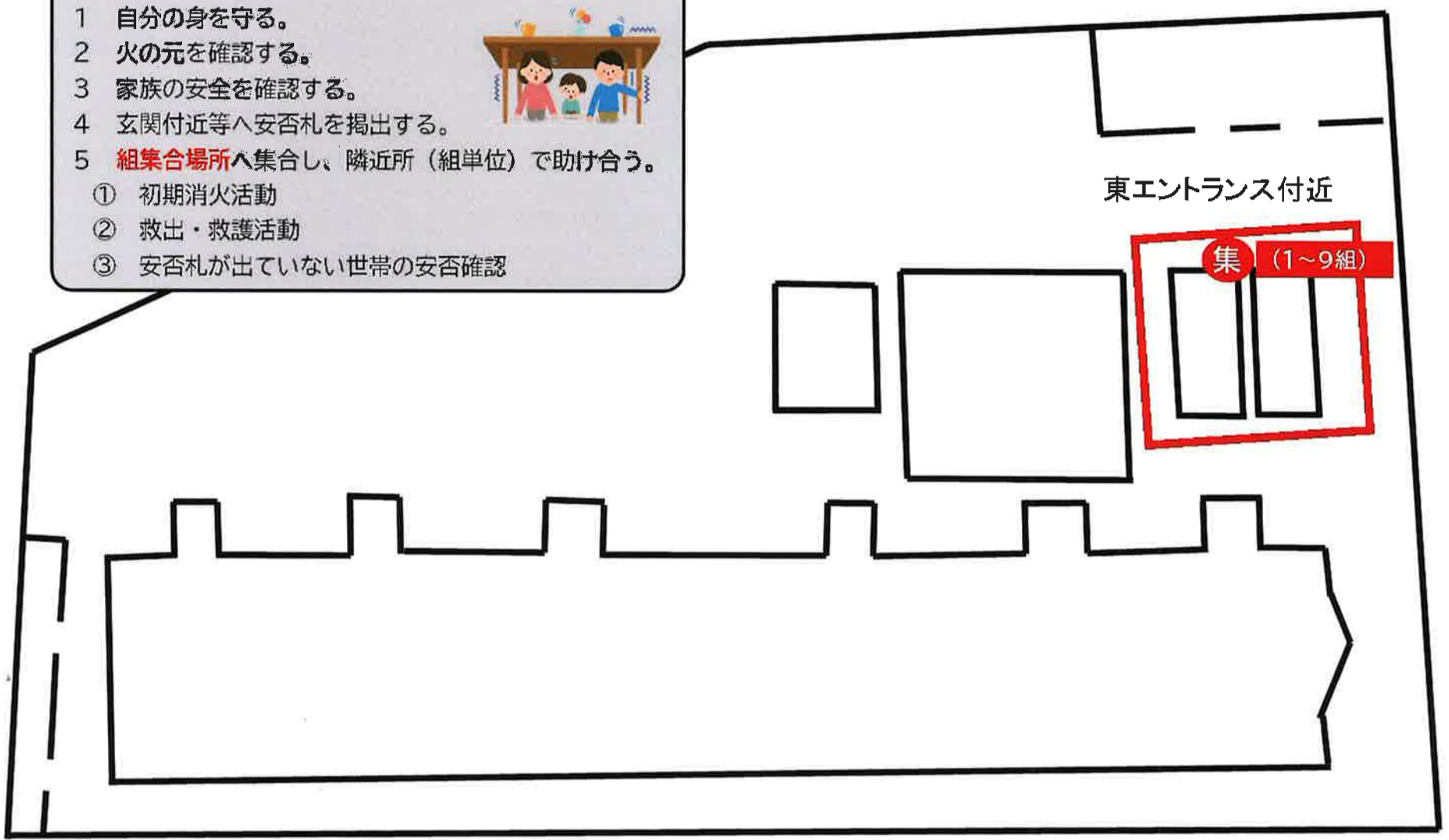


# キャストページ水野防災助け合いマップ

効範連区自治協議会

**集** 組集合場所を示します。  
 ※ 「組集合場所」とは、地震発生後に隣近所（組単位）で行う助け合い活動の拠点です。

- 地震（震度5弱以上）発生後の行動**
- 1 自分の身を守る。
  - 2 火の元を確認する。
  - 3 家族の安全を確認する。
  - 4 玄関付近等へ安否札を掲出する。
  - 5 **組集合場所**へ集合し、隣近所（組単位）で助け合う。
    - ① 初期消火活動
    - ② 救出・救護活動
    - ③ 安否札が出ていない世帯の安否確認
- 



909		908		907		906		<b>9組</b>	905		904		903		902		901																						
811		810		809		808		<b>8組</b>	807		806		805		804		803		802		801																		
713		712		711		710		<b>7組</b>		709		708		707		706		705		704		703		702		701													
613		612		611		610		<b>6組</b>		609		608		607		606		605		604		603		602		601													
513		512		511		階段		<b>5組</b>		EV		510		509		階段		508		507		506		階段		505		504		EV		階段		503		502		501	
413		階段		412		411		<b>4組</b>		階段		410		409		408		407		406		405		404		階段		403		402		階段		401					
313		312		311		310		<b>3組</b>		309		308		307		306		305		304		303		302		301													
213		212		211		210		<b>2組</b>		209		208		207		206		205		204		203		202		201													
113		112		111		110		<b>1組</b>		109		108		107		106		105		104		103		102		101													

# 北山町防災助け合いマップ

効範連区自治協議会

凡 例	
	組集合場所 ※ 地震発生後に隣近所(組単位)で行う助け合い活動の拠点
	街頭消火器

## 【別図】シャトー瀬戸 10組

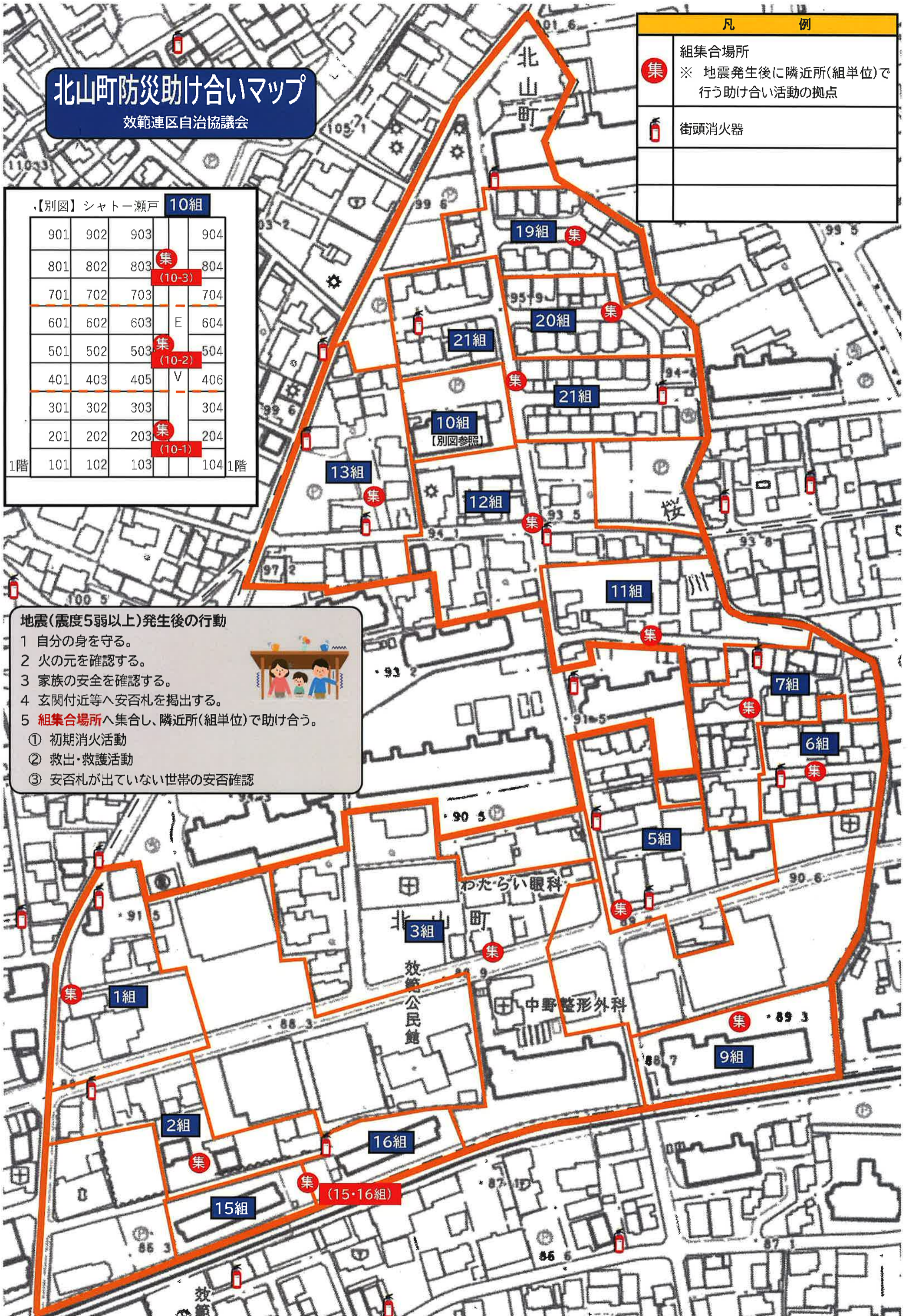
901	902	903		904
801	802	803	<b>集</b> (10-3)	804
701	702	703		704
601	602	603	E	604
501	502	503	<b>集</b> (10-2)	504
401	403	405	V	406
301	302	303		304
201	202	203	<b>集</b> (10-1)	204
1階	101	102	103	104 1階

### 地震(震度5弱以上)発生後の行動

- 1 自分の身を守る。
- 2 火の元を確認する。
- 3 家族の安全を確認する。
- 4 玄関付近等へ安否札を掲出する。
- 5 **組集合場所**へ集合し、隣近所(組単位)で助け合う。



- ① 初期消火活動
- ② 救出・救護活動
- ③ 安否札が出ていない世帯の安否確認

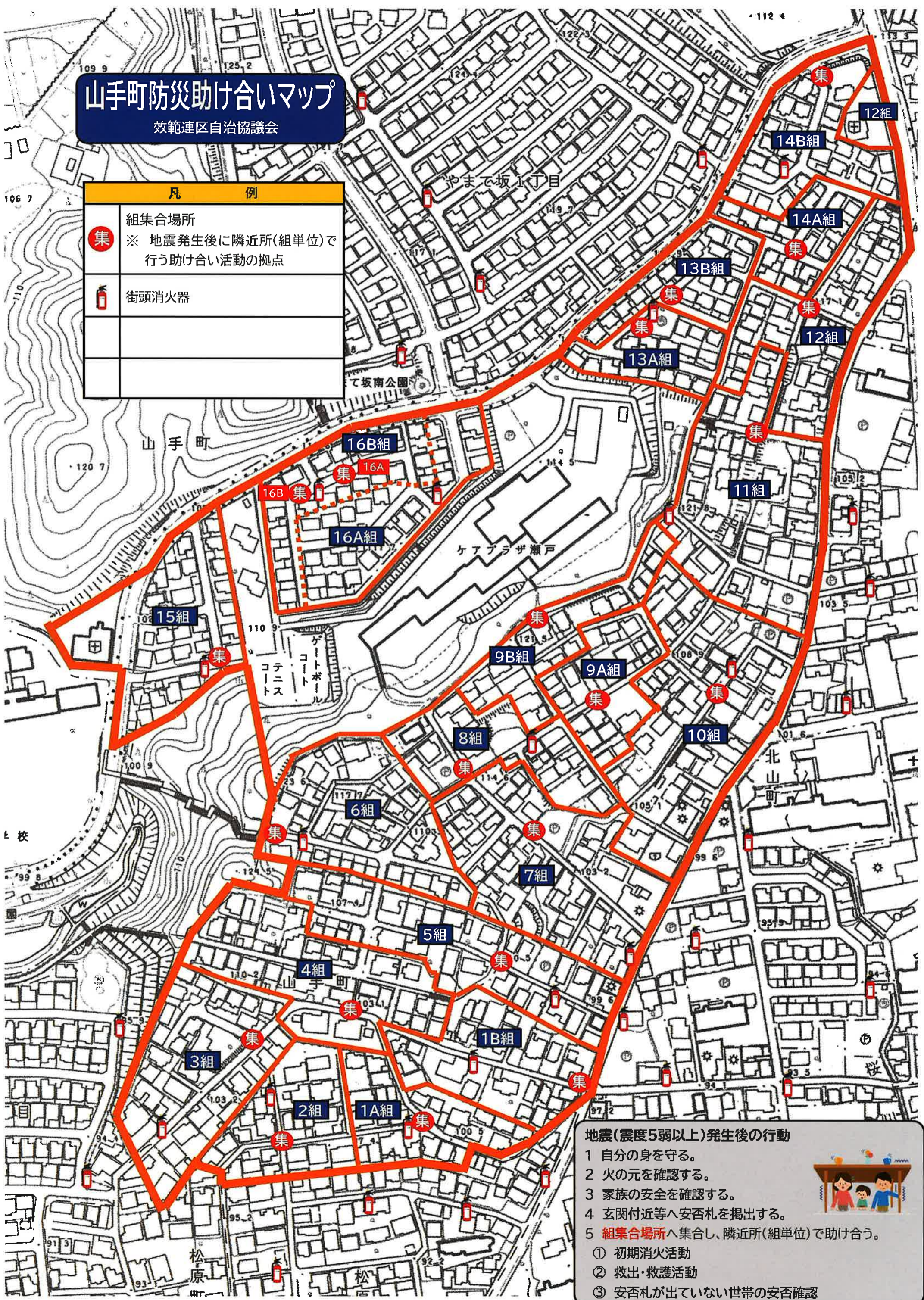




# 山手町防災助け合いマップ


効範連区自治協議会

凡 例	
	組集合場所 ※ 地震発生後に隣近所(組単位)で行う助け合い活動の拠点
	街頭消火器



**地震(震度5弱以上)発生後の行動**

- 1 自分の身を守る。
- 2 火の元を確認する。
- 3 家族の安全を確認する。
- 4 玄関付近等へ安否札を掲出する。
- 5 **組集合場所**へ集合し、隣近所(組単位)で助け合う。
  - ① 初期消火活動
  - ② 救出・救護活動
  - ③ 安否札が出ていない世帯の安否確認



# やまて坂1丁目防災助け合いマップ


効範連区自治協議会

凡 例	
	組集合場所 ※ 地震発生後に隣近所(組単位)で行う助け合い活動の拠点
	街頭消火器



**地震(震度5弱以上)発生後の行動**

- 1 自分の身を守る。
- 2 火の元を確認する。
- 3 家族の安全を確認する。
- 4 玄関付近等へ安否札を掲出する。
- 5 近くの**組集合場所**へ集合し、隣近所(組単位)で助け合う。
  - ① 初期消火活動
  - ② 救出・救護活動
  - ③ 安否札が出ていない世帯の安否確認



# やまて坂2丁目防災助け合いマップ

効範連区自治協議会

凡 例	
	組集合場所 ※ 地震発生後に隣近所(組単位)で行う助け合い活動の拠点
	街頭消火器



## 地震(震度5弱以上)発生後の行動

- 1 自分の身を守る。
- 2 火の元を確認する。
- 3 家族の安全を確認する。
- 4 玄関付近等へ安否札を掲出する。
- 5 近くの**組集合場所**へ集合し、隣近所(組単位)で助け合う。

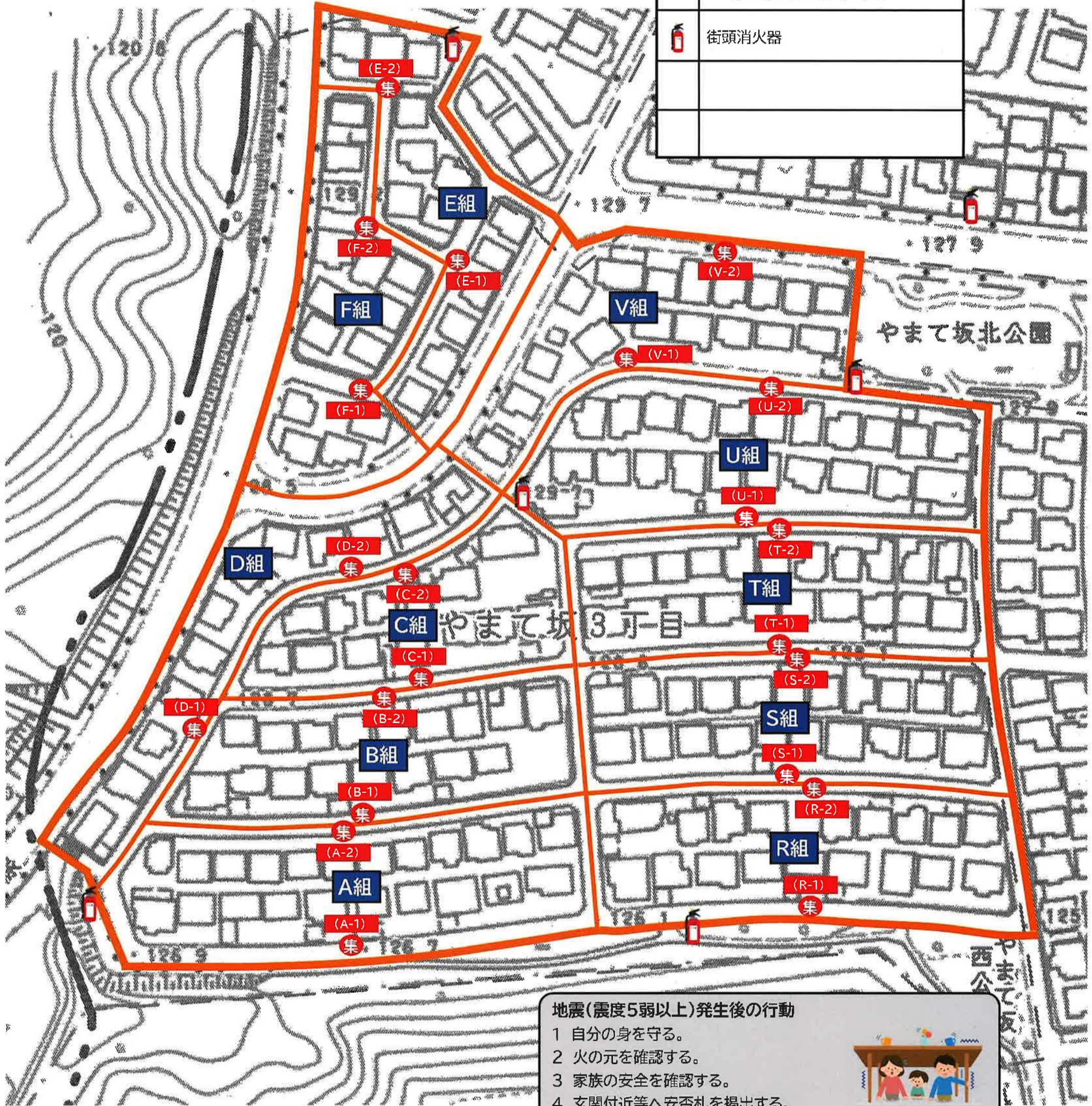


- ① 初期消火活動
- ② 救出・救護活動
- ③ 安否札が出ていない世帯の安否確認

# やまて坂3丁目防災助け合いマップ

効範連区自治協議会

凡 例	
	組集合場所 ※ 地震発生後に隣近所(組単位)で行う助け合い活動の拠点
	街頭消火器



## 地震(震度5弱以上)発生後の行動

- 1 自分の身を守る。
- 2 火の元を確認する。
- 3 家族の安全を確認する。
- 4 玄関付近等へ安否札を掲出する。
- 5 近くの**組集合場所**へ集合し、隣近所(組単位)で助け合う。
  - ① 初期消火活動
  - ② 救出・救護活動
  - ③ 安否札が出ていない世帯の安否確認



# 松ヶ丘住宅防災助け合いマップ

効範連区自治協議

凡 例	
	組集合場所 ※ 地震発生後に隣近所(組単位)で行う助け合い活動の拠点
	街頭消火器
	公衆電話(屋外終日利用可)

別図1 (1-3・4棟)

404	↑	403	↑	402	↑	401
304	階	303	階	302	階	301
204	段	203	段	202	段	302
201	集	201	集	102	集	101

別図2 (2-1棟)

406	↑	405	↑	404	↑	403	↑	402	↑	401
306	階	305	階	304	階	303	階	302	階	301
206	段	205	段	204	段	203	段	202	段	201
106	集	105	集	104	集	103	集	102	集	101

別図3 (2-2棟)

406	↑	405	↑	404	↑	403	↑	402	↑	401
306	階	305	階	304	階	303	階	302	階	301
206	段	205	段	204	段	203	段	202	段	201
106	集	105	集	104	集	103	集	102	集	101

別図4 (2-3棟)

406	↑	405	↑	404	↑	403	↑	402	↑	401
306	階	305	階	304	階	303	階	302	階	301
206	段	205	段	204	段	203	段	202	段	201
106	集	105	集	104	集	103	集	102	集	101

別図5 (2-4棟)

401	↑	402	↑	403	↑	404	↑	405	↑	406
301	階	302	階	303	階	304	階	305	階	306
201	段	202	段	203	段	204	段	205	段	206
101	集	102	集	103	集	104	集	105	集	106

別図6 (2-5棟)

406	↑	405	↑	404	↑	403	↑	402	↑	401
306	階	305	階	304	階	303	階	302	階	301
206	段	205	段	204	段	203	段	202	段	201
106	集	105	集	104	集	103	集	102	集	101

別図7 (2-6棟)

401	↑	402	↑	403	↑	404	↑	405	↑	406
301	階	302	階	303	階	304	階	305	階	306
201	段	202	段	203	段	204	段	205	段	206
101	集	102	集	103	集	104	集	105	集	106

別図8 (2-7棟)

406	↑	405	↑	404	↑	403	↑	402	↑	401
306	階	305	階	304	階	303	階	302	階	301
206	段	205	段	204	段	203	段	202	段	201
106	集	105	集	104	集	103	集	102	集	101

別図9 (2-8棟)

401	↑	402	↑	403	↑	404
301	階	302	階	303	階	304
201	段	202	段	203	段	204
101	集	102	集	103	集	104

別図10 (2-9棟)

404	↑	403	↑	402	↑	401
304	階	303	階	302	階	301
204	段	203	段	202	段	302
201	集	201	集	102	集	101

## 地震(震度5弱以上)発生後の行動

- 1 自分の身を守る。
- 2 火の元を確認する。
- 3 家族の安全を確認する。
- 4 玄関付近等へ安否札を掲出する。
- 5 **組集合場所**へ集合し、隣近所(組単位)で助け合う。



- ① 初期消火活動
- ② 救出・救護活動
- ③ 安否札が出ていない世帯の安否確認

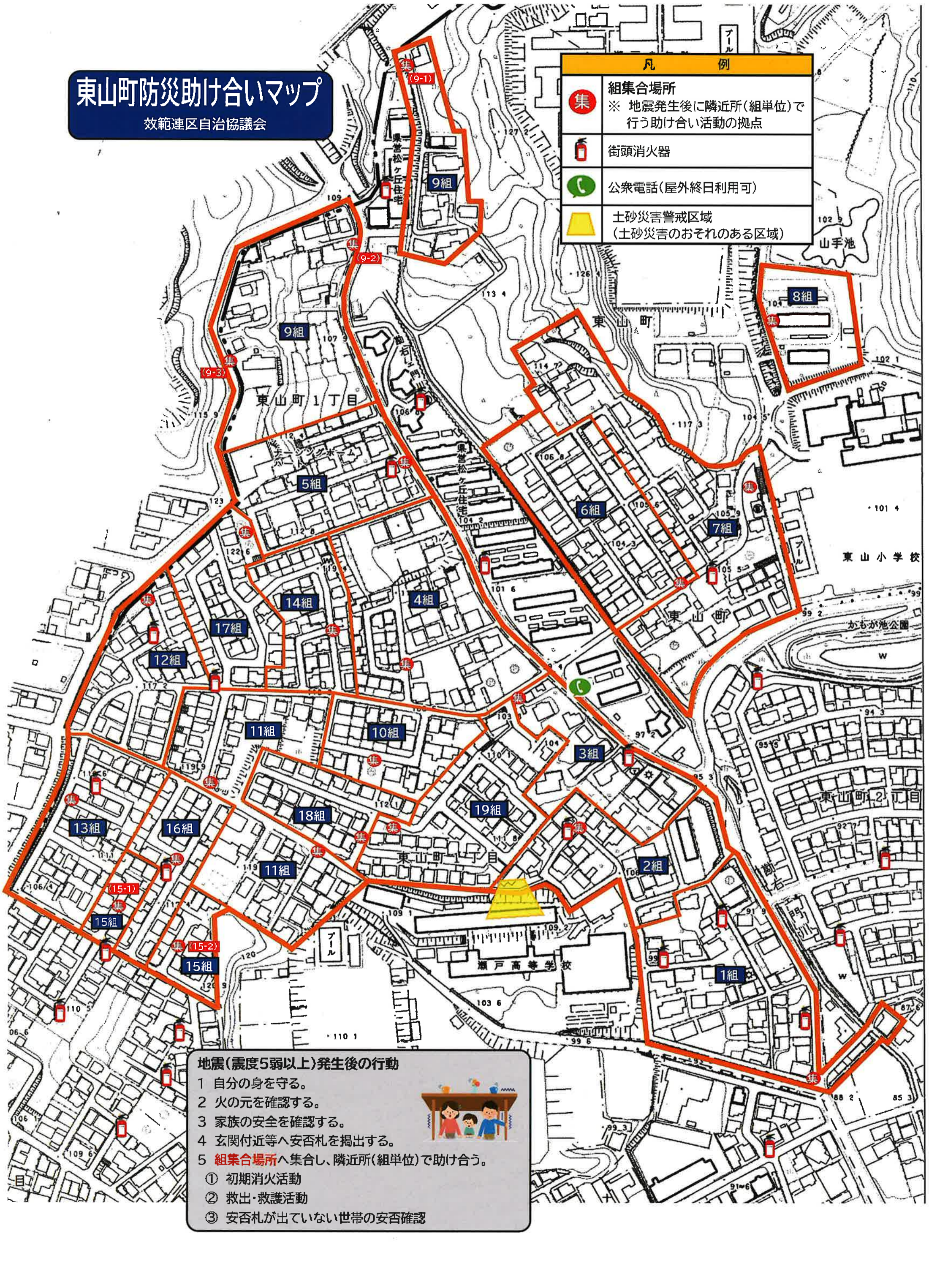




# 東山町防災助け合いマップ

効範連区自治協議会

凡 例	
	組集合場所 ※ 地震発生後に隣近所(組単位)で行う助け合い活動の拠点
	街頭消火器
	公衆電話(屋外終日利用可)
	土砂災害警戒区域 (土砂災害のおそれのある区域)



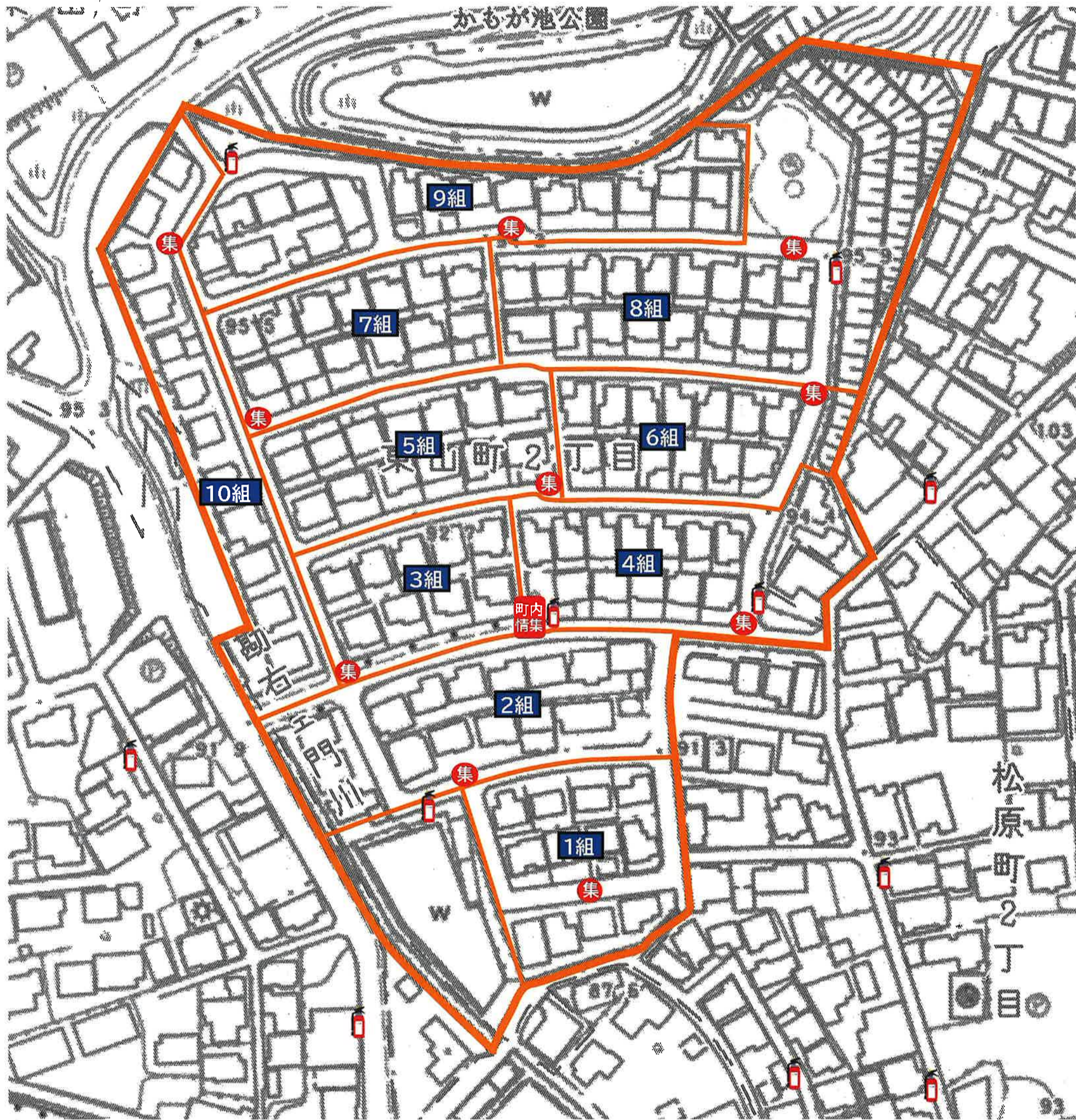
## 地震(震度5弱以上)発生後の行動

- 1 自分の身を守る。
- 2 火の元を確認する。
- 3 家族の安全を確認する。
- 4 玄関付近等へ安否札を掲出する。
- 5 **組集合場所**へ集合し、隣近所(組単位)で助け合う。
  - ① 初期消火活動
  - ② 救出・救護活動
  - ③ 安否札が出ていない世帯の安否確認



# 東山町2丁目防災助け合いマップ

効範連区自治協議会



凡 例	
	組集合場所 ※ 地震発生後に隣近所(組単位)で行う助け合い活動の拠点
	街頭消火器
	町内情報集約場所 ※ 町内各組の情報(火災・救出・救護の状況)を集約し、町内単位で助け合い活動を行う拠点

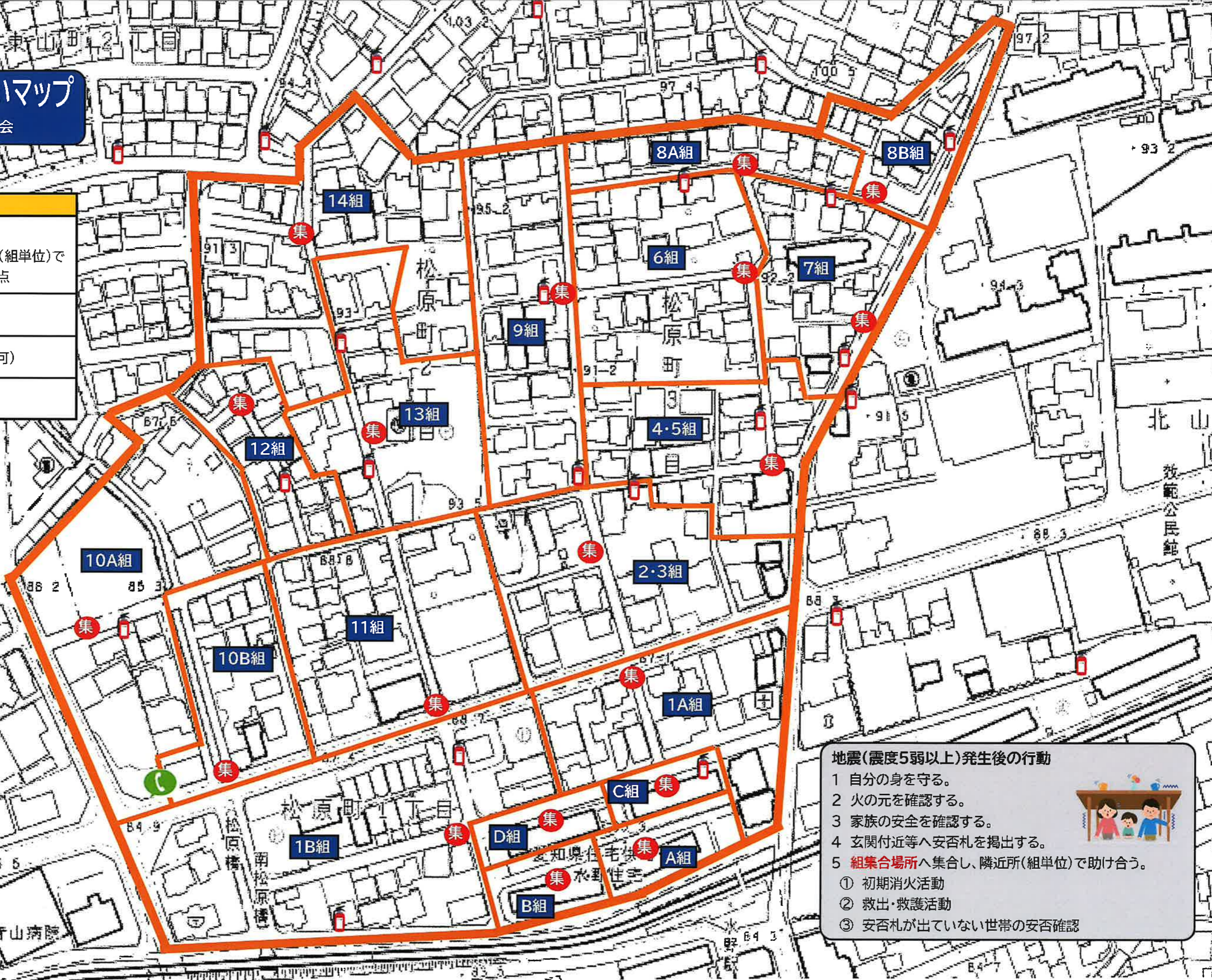
**地震(震度5弱以上)発生後の行動**

- 1 自分の身を守る。
- 2 火の元を確認する。
- 3 家族の安全を確認する。
- 4 玄関付近等へ安否札を掲出する。
- 5 **組集合場所**へ集合し、隣近所(組単位)で助け合う。
  - ① 初期消火活動
  - ② 救出・救護活動
  - ③ 安否札が出ていない世帯の安否確認

# 松原町防災助け合いマップ


効範連区自治協議会

凡 例	
	組集合場所 ※ 地震発生後に隣近所(組単位)で行う助け合い活動の拠点
	街頭消火器
	公衆電話(屋外終日利用可)



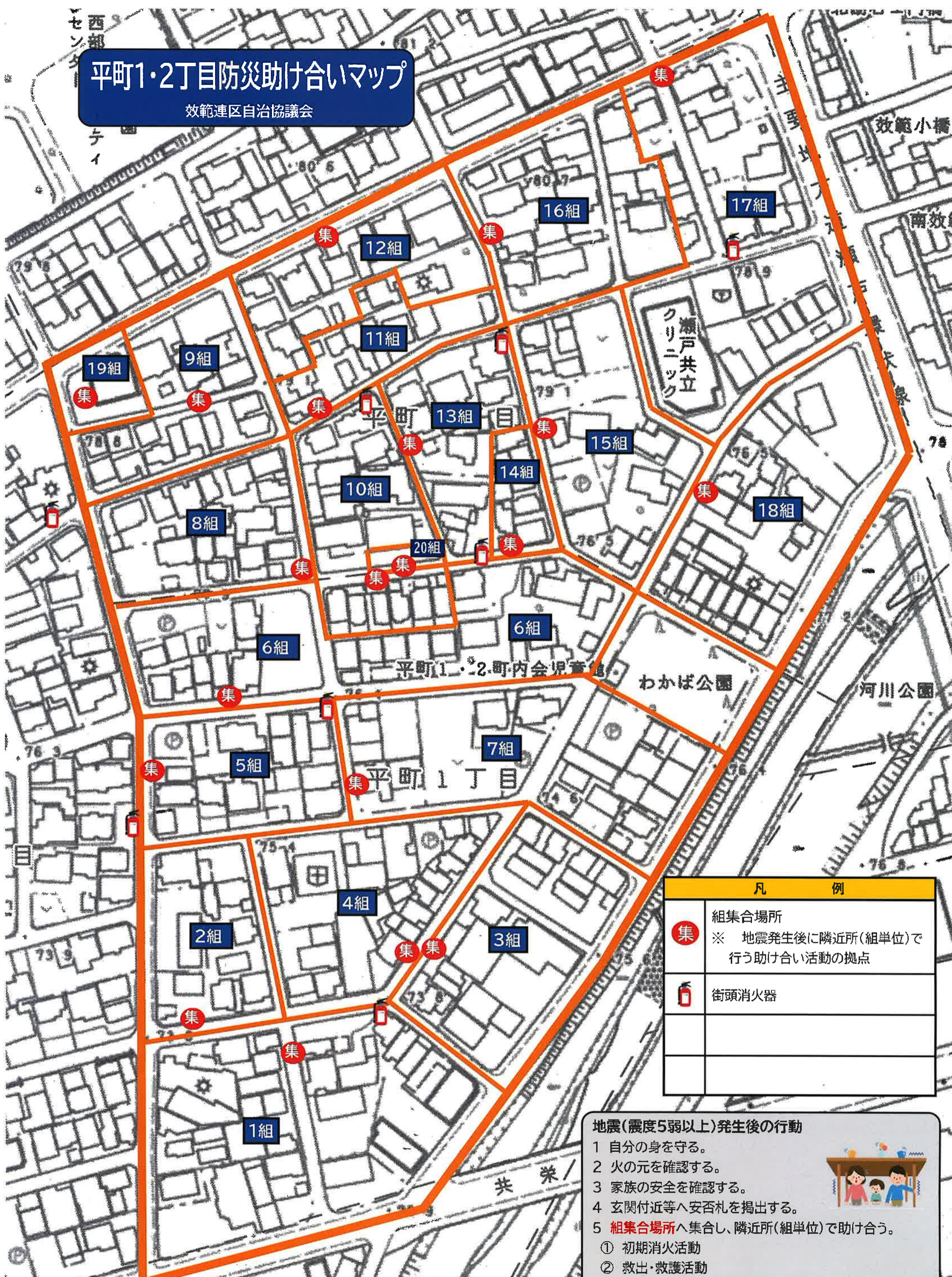
**地震(震度5弱以上)発生後の行動**

- 1 自分の身を守る。
- 2 火の元を確認する。
- 3 家族の安全を確認する。
- 4 玄関付近等へ安否札を掲出する。
- 5 **組集合場所**へ集合し、隣近所(組単位)で助け合う。
  - ① 初期消火活動
  - ② 救出・救護活動
  - ③ 安否札が出ていない世帯の安否確認



# 平町1・2丁目防災助け合いマップ


効範連区自治協議会



凡 例	
	組集合場所 ※ 地震発生後に隣近所(組単位)で行う助け合い活動の拠点
	街頭消火器

**地震(震度5弱以上)発生後の行動**

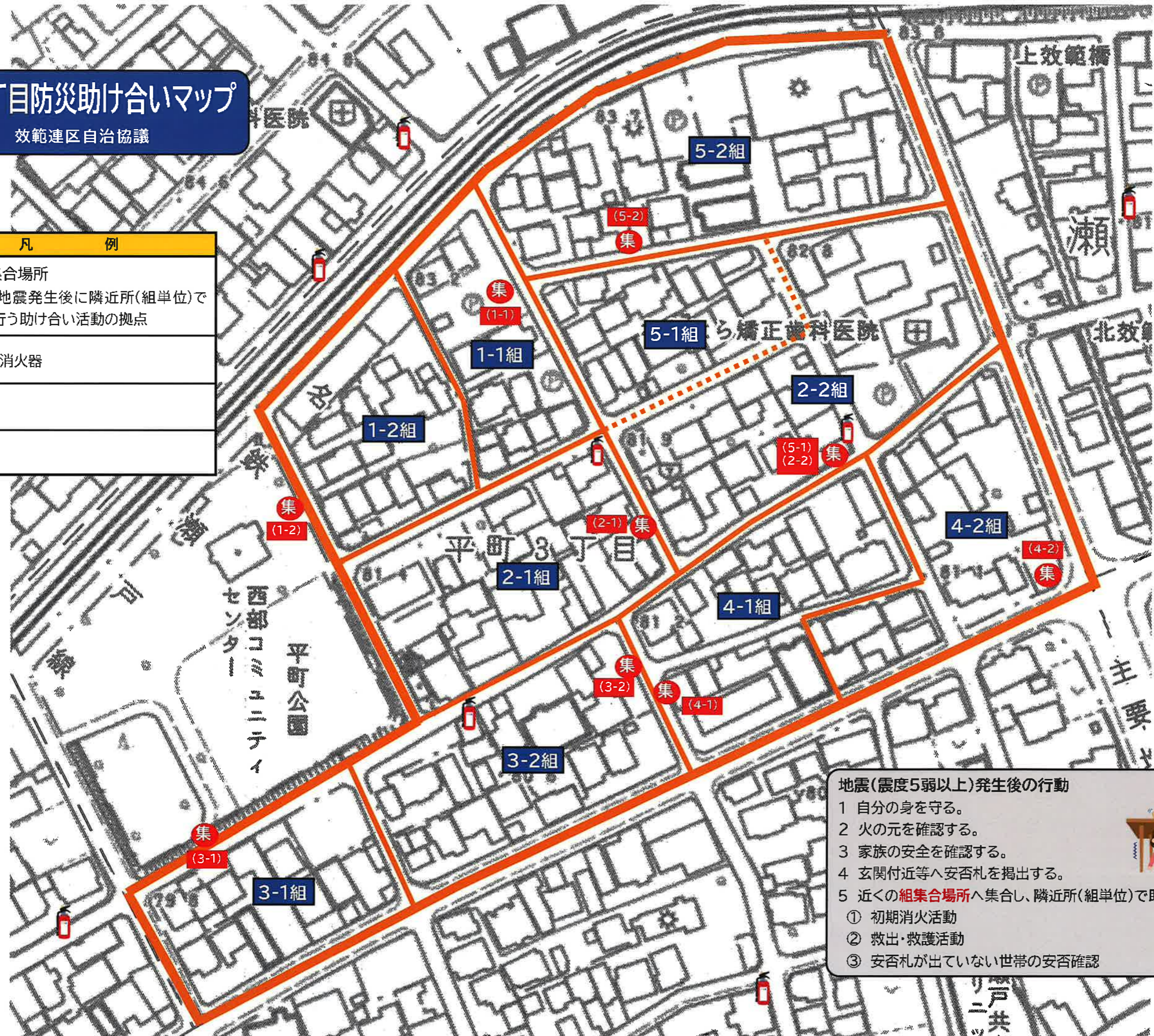
- 1 自分の身を守る。
- 2 火の元を確認する。
- 3 家族の安全を確認する。
- 4 玄関付近等へ安否札を掲出する。
- 5 **組集合場所**へ集合し、隣近所(組単位)で助け合う。
  - ① 初期消火活動
  - ② 救出・救護活動
  - ③ 安否札が出ていない世帯の安否確認



# 平町3丁目防災助け合いマップ

效範連区自治協議

凡 例	
	組集合場所 ※ 地震発生後に隣近所(組単位)で行う助け合い活動の拠点
	街頭消火器



## 地震(震度5弱以上)発生後の行動

- 1 自分の身を守る。
- 2 火の元を確認する。
- 3 家族の安全を確認する。
- 4 玄関付近等へ安否札を掲出する。
- 5 近くの**組集合場所**へ集合し、隣近所(組単位)で助け合う。
  - ① 初期消火活動
  - ② 救出・救護活動
  - ③ 安否札が出ていない世帯の安否確認



# 效範町防災助け合いマップ

效範連区自治協議会



凡 例	
	<b>組集合場所</b> ※ 地震発生後の隣近所（組単位）での助け合い活動の拠点
	街頭消火器

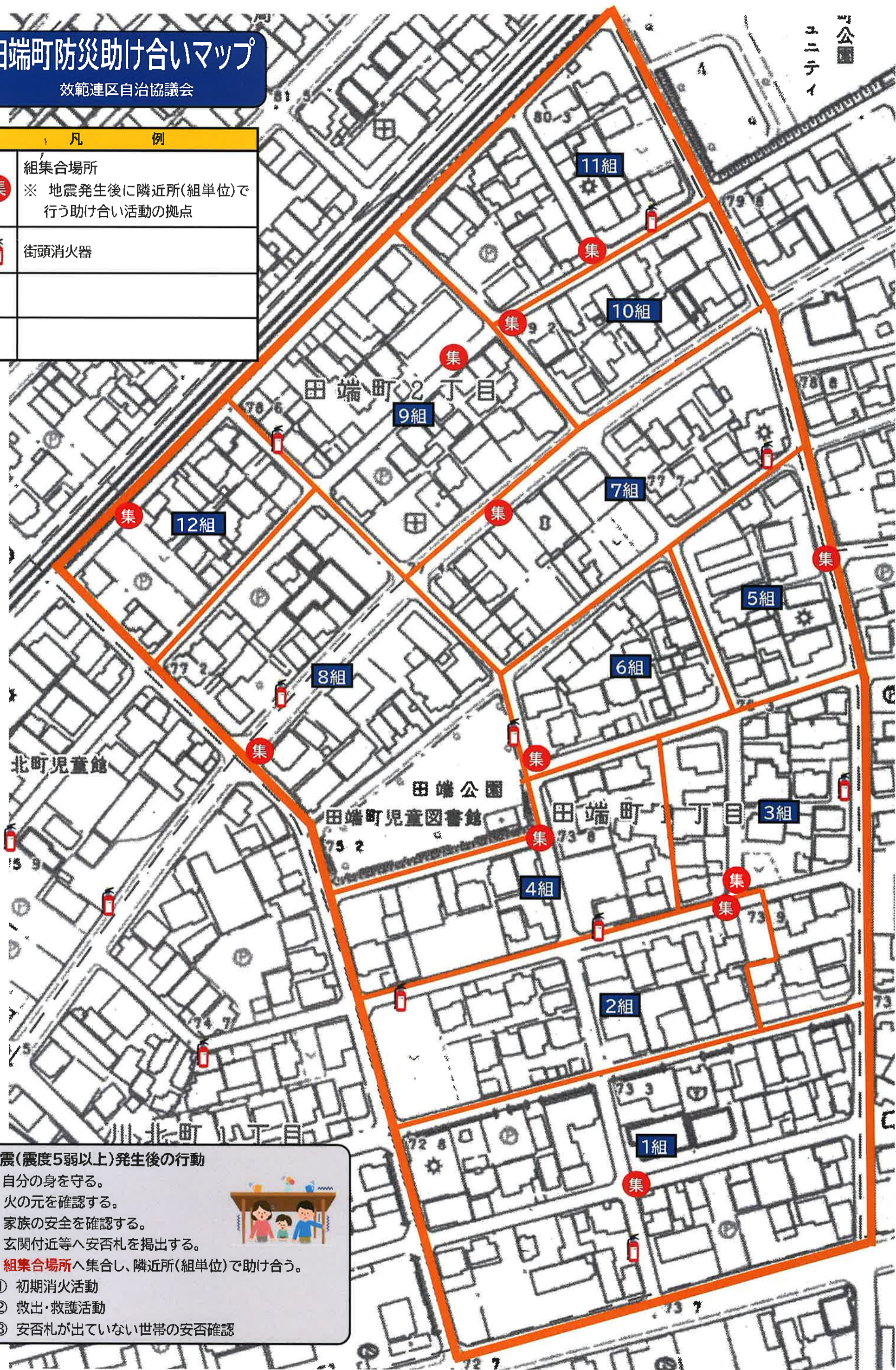
**地震（震度5弱以上）発生後の行動**

- 1 自分の身を守る。
- 2 火の元を確認する。
- 3 家族の安全を確認する。
- 4 玄関付近等へ安否札を掲出する。
- 5 **組集合場所**へ集合し、隣近所（組単位）で助け合う。
  - ① 初期消火活動
  - ② 救出・救護活動
  - ③ 安否札が出ていない世帯の安否確認

# 田端町防災助け合いマップ

効範連区自治協議会

凡 例	
	組集合場所 ※ 地震発生後に隣近所(組単位)で行う助け合い活動の拠点
	街頭消火器



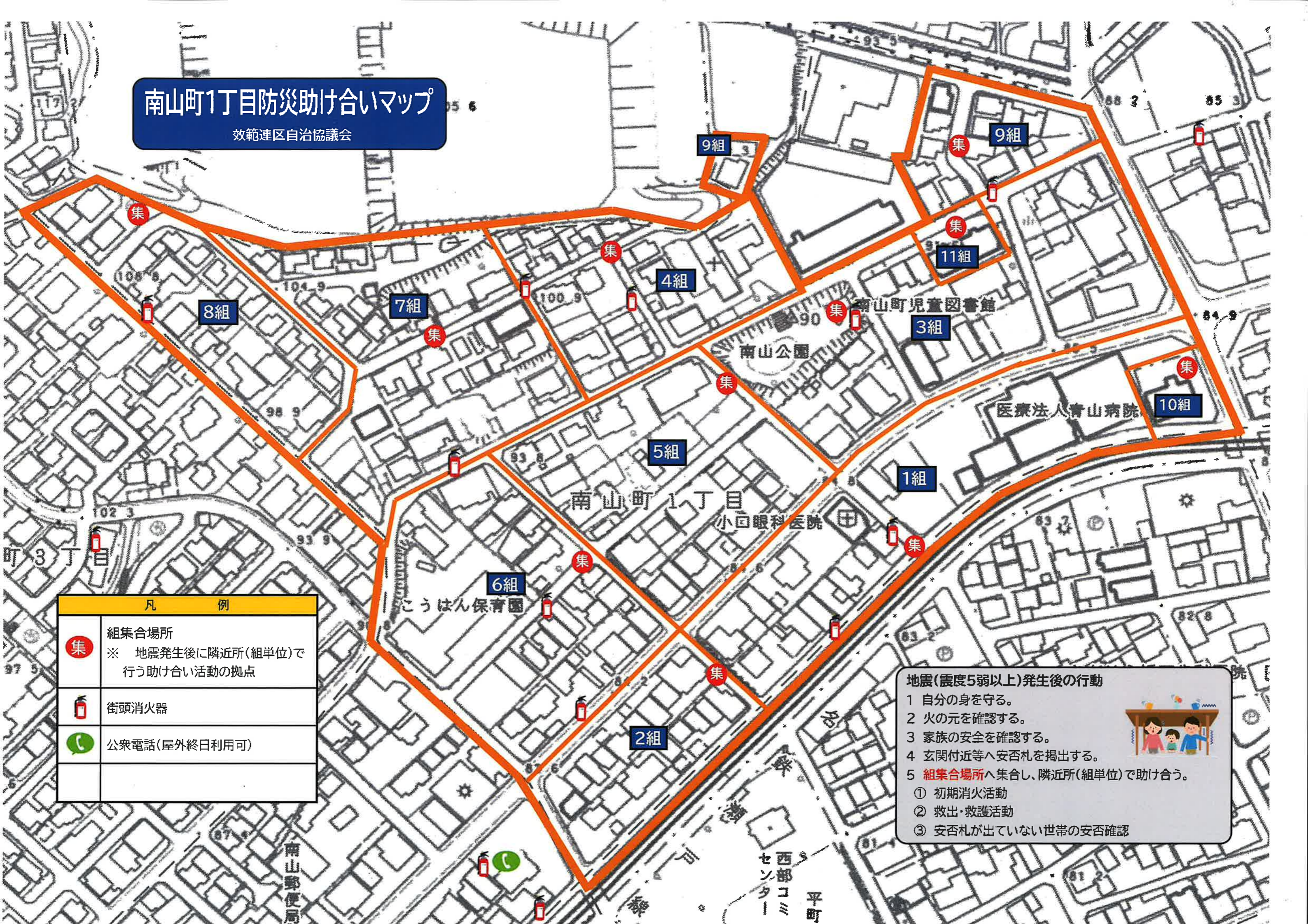
## 地震(震度5弱以上)発生後の行動

- 1 自分の身を守る。
- 2 火の元を確認する。
- 3 家族の安全を確認する。
- 4 玄関付近等へ安否札を掲出する。
- 5 **組集合場所**へ集合し、隣近所(組単位)で助け合う。
  - ① 初期消火活動
  - ② 救出・救護活動
  - ③ 安否札が出ていない世帯の安否確認



# 南山町1丁目防災助け合いマップ

効範連区自治協議会



凡 例	
	組集合場所 ※ 地震発生後に隣近所(組単位)で行う助け合い活動の拠点
	街頭消火器
	公衆電話(屋外終日利用可)

## 地震(震度5弱以上)発生後の行動

- 1 自分の身を守る。
- 2 火の元を確認する。
- 3 家族の安全を確認する。
- 4 玄関付近等へ安否札を掲出する。
- 5 **組集合場所**へ集合し、隣近所(組単位)で助け合う。
  - ① 初期消火活動
  - ② 救出・救護活動
  - ③ 安否札が出ていない世帯の安否確認



南山郵便局

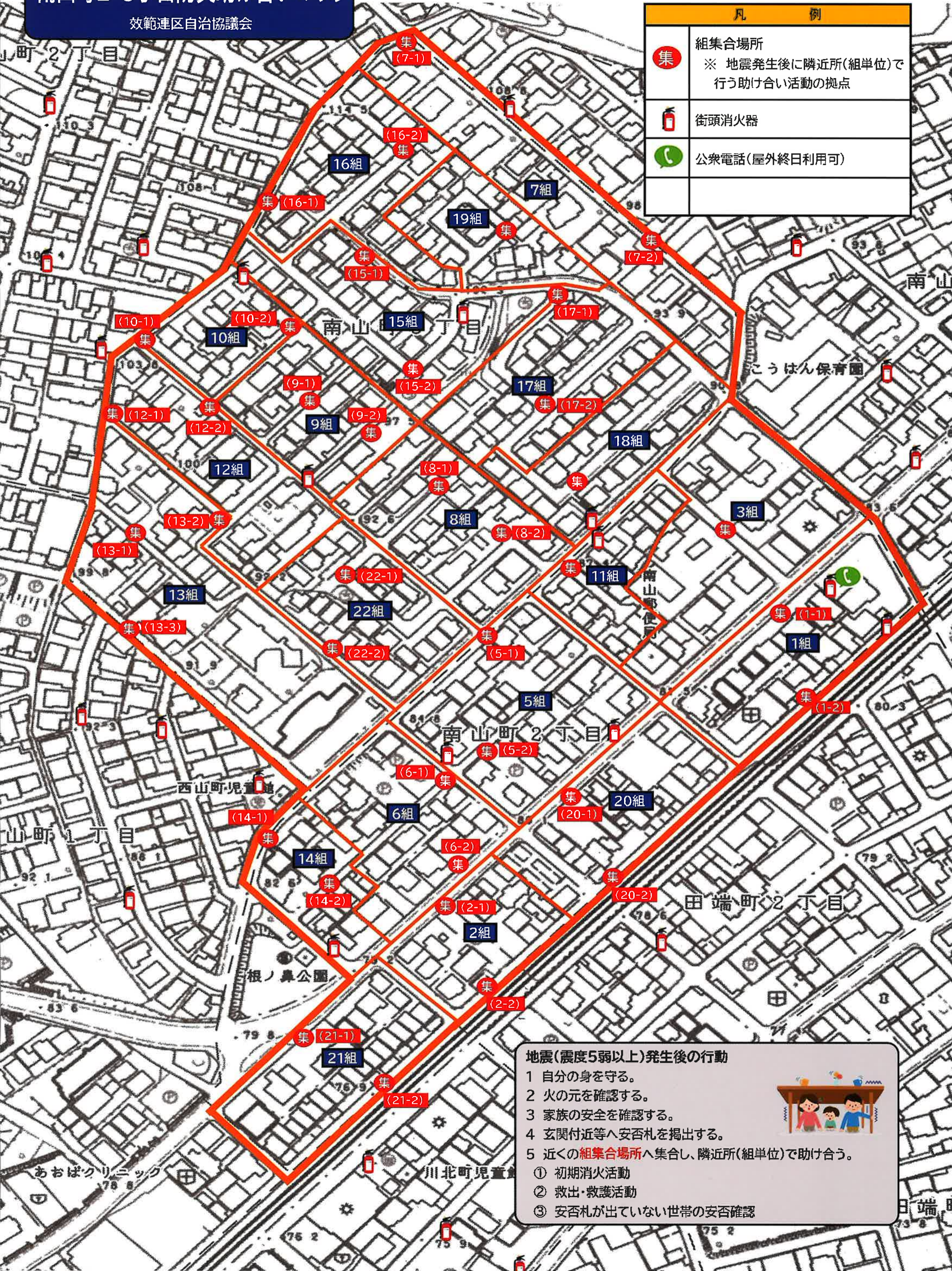
西部センター  
平町



# 南山町2・3丁目防災助け合いマップ

効範連区自治協議会

凡 例	
	組集合場所 ※ 地震発生後に隣近所(組単位)で行う助け合い活動の拠点
	街頭消火器
	公衆電話(屋外終日利用可)



## 地震(震度5弱以上)発生後の行動

- 1 自分の身を守る。
  - 2 火の元を確認する。
  - 3 家族の安全を確認する。
  - 4 玄関付近等へ安否札を掲出する。
  - 5 近くの組集合場所へ集合し、隣近所(組単位)で助け合う。
- ① 初期消火活動
  - ② 救出・救護活動
  - ③ 安否札が出ていない世帯の安否確認



# 西山町1丁目防災助け合いマップ


効範連区自治協議会



凡 例	
	組集合場所 ※ 地震発生後に隣近所(組単位)で行う助け合い活動の拠点
	街頭消火器
	土砂災害警戒区域 (土砂災害のおそれのある区域)

**地震(震度5弱以上)発生後の行動**

- 1 自分の身を守る。
- 2 火の元を確認する。
- 3 家族の安全を確認する。
- 4 玄関付近等へ安否札を掲出する。
- 5 **組集合場所**へ集合し、隣近所(組単位)で助け合う。
  - ① 初期消火活動
  - ② 救出・救護活動
  - ③ 安否札が出ていない世帯の安否確認

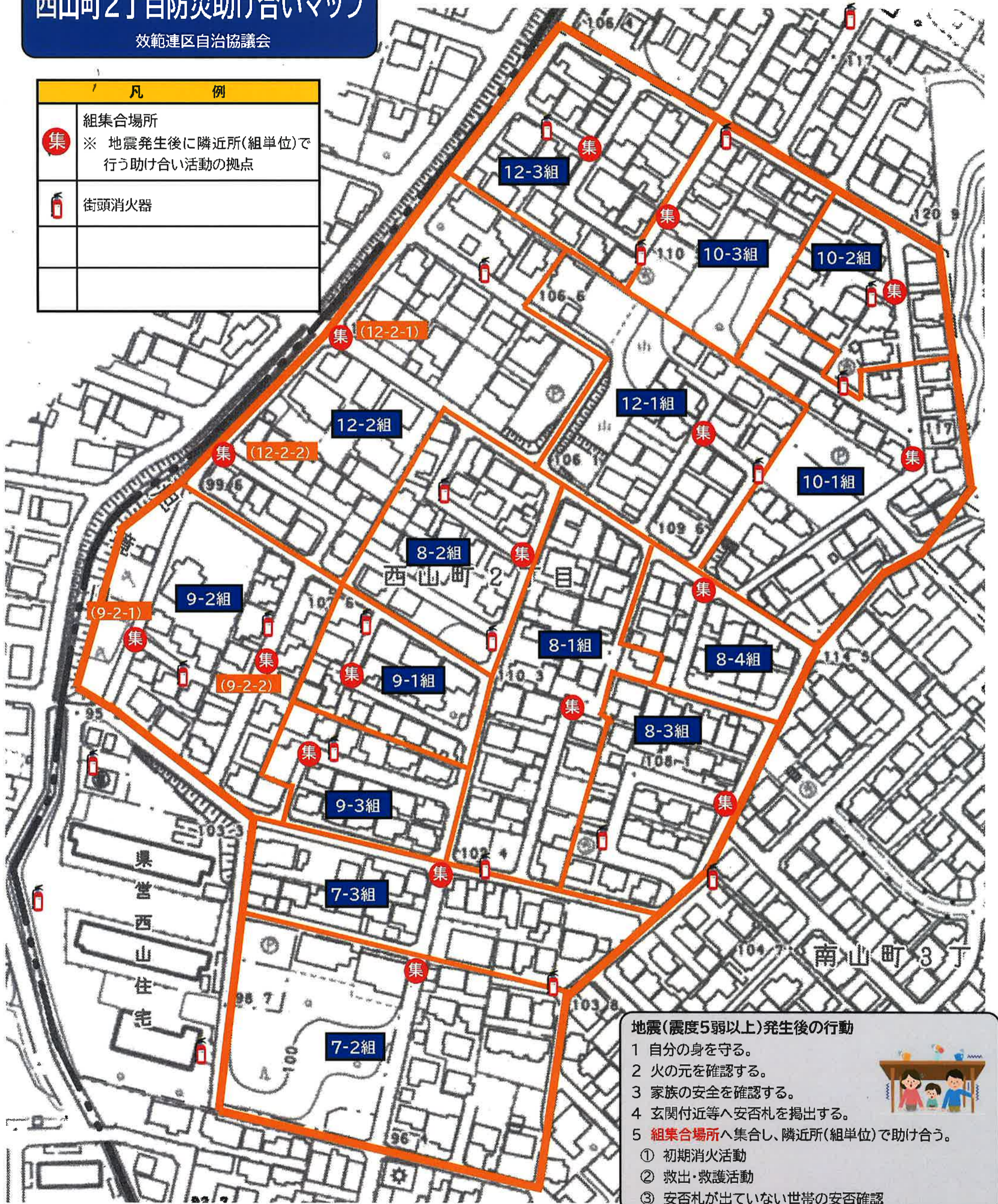


医療法人社団順心会  
井上病院

# 西山町2丁目防災助け合いマップ


効範連区自治協議会

凡 例	
	組集合場所 ※ 地震発生後に隣近所(組単位)で行う助け合い活動の拠点
	街頭消火器



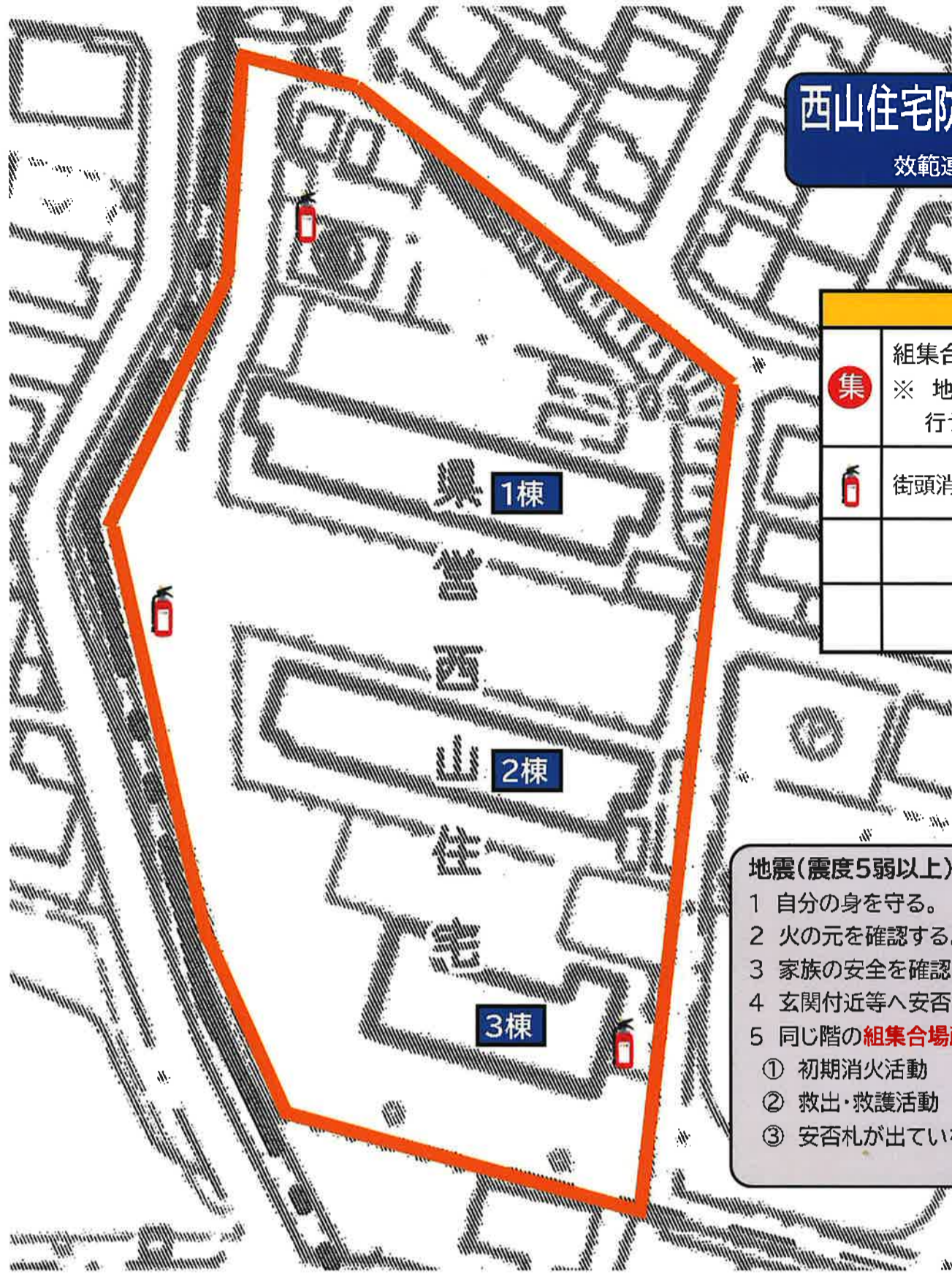
**地震(震度5弱以上)発生後の行動**

- 1 自分の身を守る。
- 2 火の元を確認する。
- 3 家族の安全を確認する。
- 4 玄関付近等へ安否札を掲出する。
- 5 **組集合場所**へ集合し、隣近所(組単位)で助け合う。
  - ① 初期消火活動
  - ② 救出・救護活動
  - ③ 安否札が出ていない世帯の安否確認



# 西山住宅防災助け合いマップ

效範連区自治協議会



凡 例	
	組集合場所 ※ 地震発生後に隣近所(階単位)で行う助け合い活動の拠点
	街頭消火器

## 地震(震度5弱以上)発生後の行動

- 1 自分の身を守る。
- 2 火の元を確認する。
- 3 家族の安全を確認する。
- 4 玄関付近等へ安否札を掲出する。
- 5 同じ階の**組集合場所**へ集合し、隣近所(階単位)で助け合う。
  - ① 初期消火活動
  - ② 救出・救護活動
  - ③ 安否札が出ていない世帯の安否確認



1 棟

↑	<b>集</b>	501	502	503	504	505	506	507	508	↑
階	<b>集</b>	401	402	403	404	405	406	407	408	階
段	<b>集</b>	301	302	303	304	305	306	307	308	段
	<b>集</b>	201	202	203	204	205	206	207	208	
	<b>集</b>	101	102	103	104	105	106	107	108	

2 棟

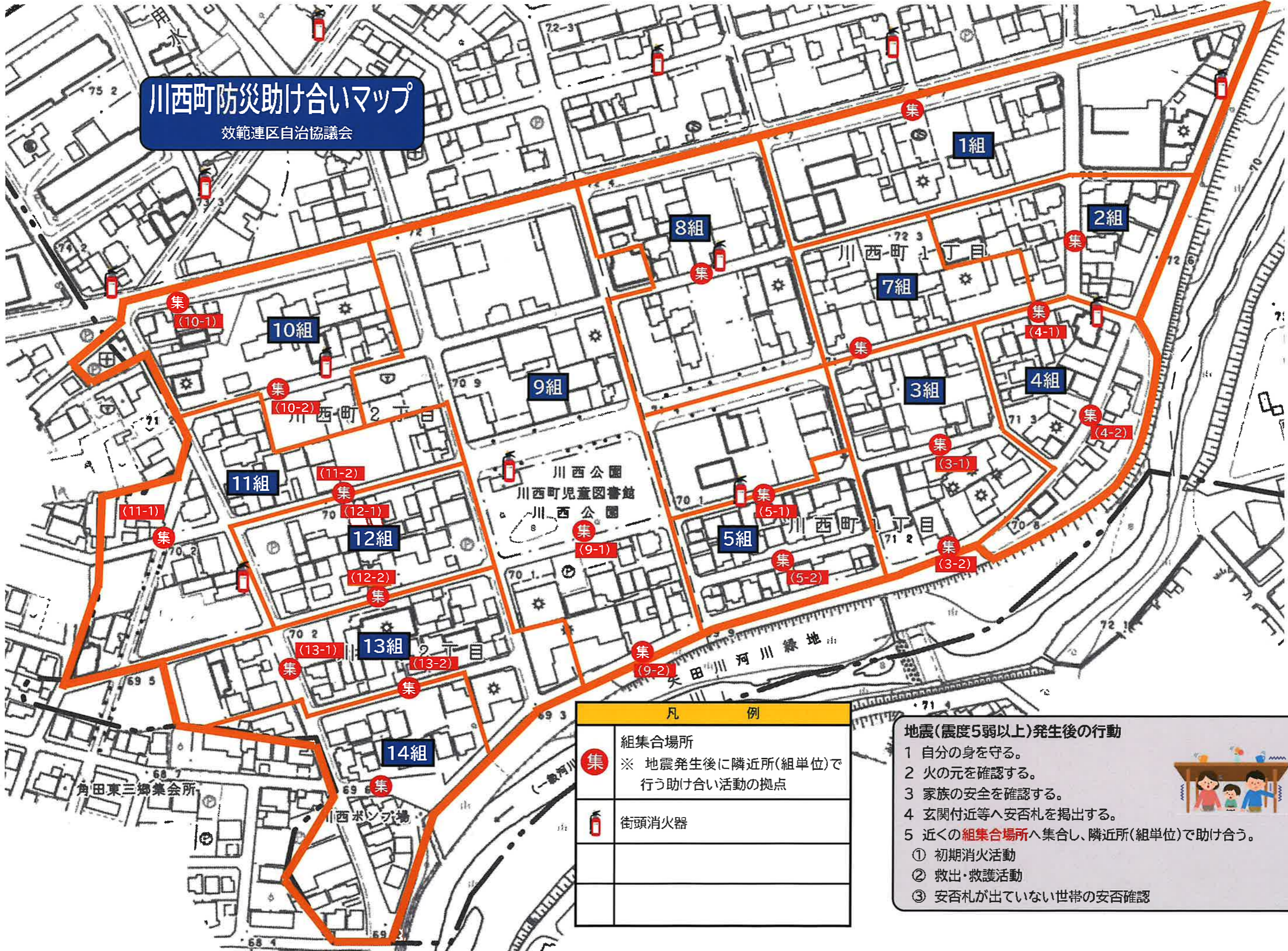
↑	<b>集</b>	501	502	503	504	505	506	507	↑
階	<b>集</b>	401	402	403	404	405	406	407	階
段	<b>集</b>	301	302	303	304	305	306	307	段
	<b>集</b>	201	202	203	204	205	206	207	
	<b>集</b>	101	102	103	104	105	106	107	

3 棟

↑	<b>集</b>	501	502	503	504	505	↑
階	<b>集</b>	401	402	403	404	405	階
段	<b>集</b>	301	302	303	304	305	段
	<b>集</b>	201	202	203	204	205	
	<b>集</b>	101	102	103	104	105	

# 川西町防災助け合いマップ

効範連区自治協議会



凡 例	
	組集合場所 ※ 地震発生後に隣近所(組単位)で行う助け合い活動の拠点
	街頭消火器

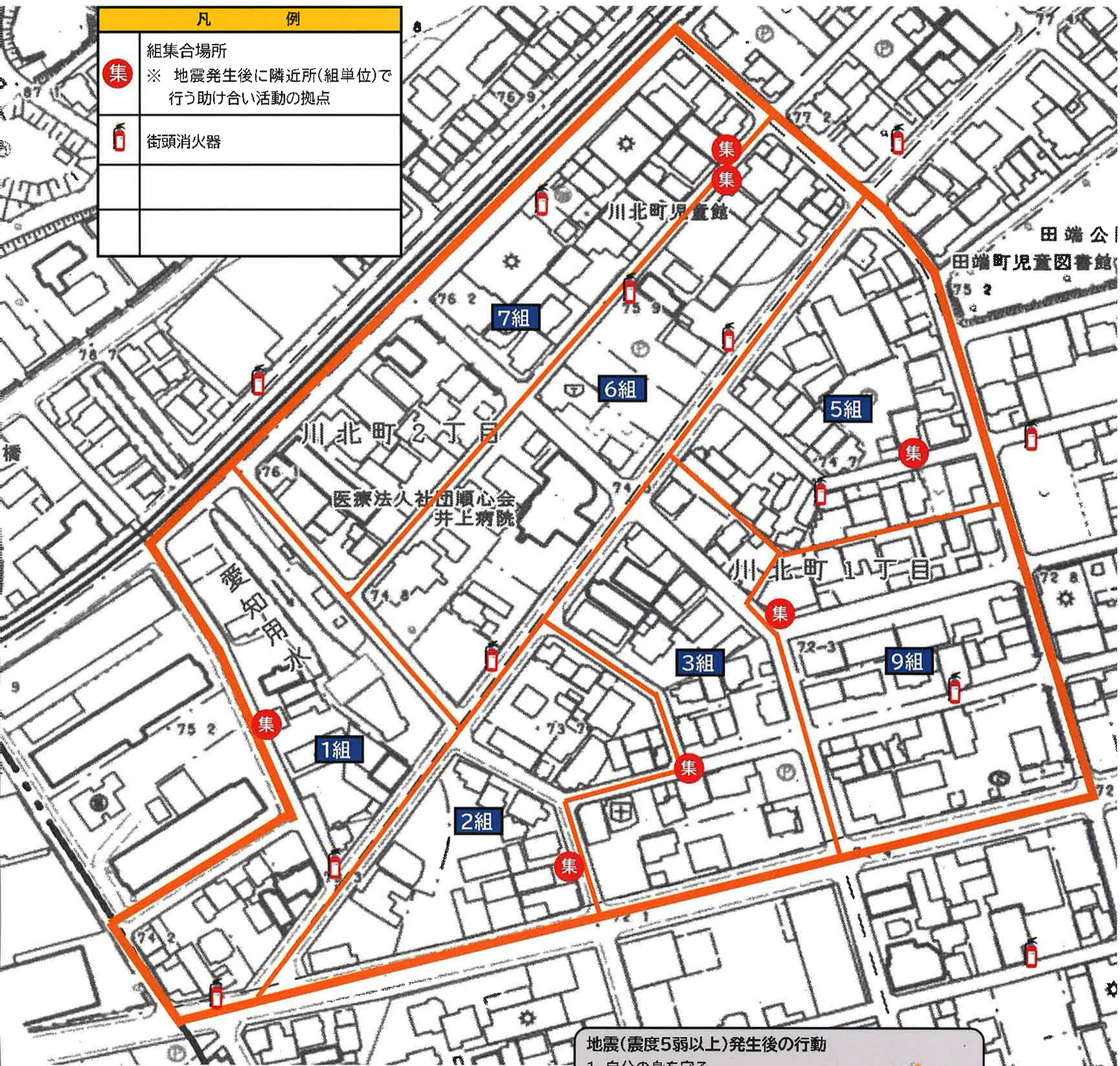
**地震(震度5弱以上)発生後の行動**

- 1 自分の身を守る。
- 2 火の元を確認する。
- 3 家族の安全を確認する。
- 4 玄関付近等へ安否札を掲出する。
- 5 近くの**組集合場所**へ集合し、隣近所(組単位)で助け合う。
  - ① 初期消火活動
  - ② 救出・救護活動
  - ③ 安否札が出ていない世帯の安否確認

# 川北町防災助け合いマップ

効範連区自治協議会

凡 例	
	組集合場所 ※ 地震発生後に隣近所(組単位)で行う助け合い活動の拠点
	街頭消火器



## 地震(震度5弱以上)発生後の行動

- 1 自分の身を守る。
- 2 火の元を確認する。
- 3 家族の安全を確認する。
- 4 玄関付近等へ安否札を掲出する。
- 5 **組集合場所**へ集合し、隣近所(組単位)で助け合う。
  - ① 初期消火活動
  - ② 救出・救護活動
  - ③ 安否札が出ていない世帯の安否確認



# コープ野村三郷防災助け合いマップ

効範連区自治協議会



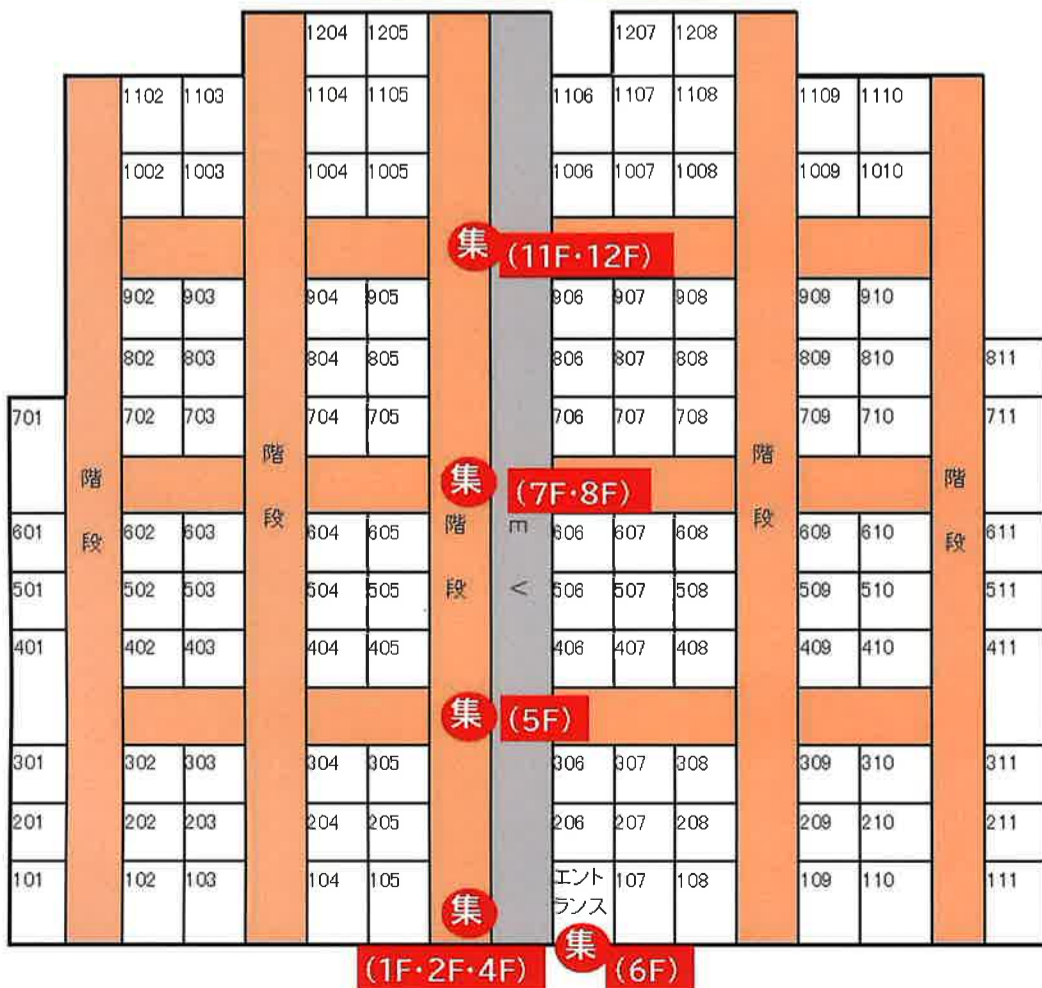
**集** 組集合場所を示します。  
 ※ 「組集合場所」とは、地震発生後に隣近所（階単位）で行う助け合い活動の拠点です。

## 地震（震度5弱以上）発生後の行動

- 1 自分の身を守る。
- 2 火の元を確認する。
- 3 家族の安全を確認する。
- 4 玄関付近等へ安否札を掲出する。
- 5 **組集合場所**へ集合し、隣近所（階単位）で助け合う。
  - ① 初期消火活動
  - ② 救出・救護活動
  - ③ 安否札が出ていない世帯の安否確認



コープ野村三郷吉番館



コープ野村三郷式番館

