


瀬戸市統計書

令和元年刊

瀬戸市

瀬戸市統計書

令和元年刊



市紋章

市制施行を記念して公募したもので、「土」を図案化し壺に形づくったものである。

昭和5年9月12日制定

瀬戸市

瀬戸市民憲章

わたくしたちは、「やきもののまち」として発展してきた輝かしい歴史と、限りない未来を持つ瀬戸市民です。

わたくしたちは、いっそう心ゆたかな住みよいまちづくりをめざし、ここに市民憲章を定めます。

わたくしたち瀬戸市民は

1. 自然を大切にし、産業をのばし、豊かなまちをつくりましょう。
1. きまりを守り、心のかようまちをつくりましょう。
1. 元気に働き、明るく幸せなまちをつくりましょう。
1. 若い力を育て、希望とやすらぎのあるまちをつくりましょう。
1. スポーツに親しみ、教養を高め、すぐれた文化のまちをつくりましょう。

昭和54年10月1日制定

は し が き

ここに瀬戸市統計書（令和元年刊）を刊行いたします。

本書は瀬戸市の人口・経済・社会・文化など各分野にわたる基本的な統計資料を総合的に収録し、その推移と現状を明らかにしたものです。

編集にあたっては、できる限り最新の資料を収集し内容の充実に努めましたが、今後とも皆様のご指導をいただき、さらに改善・充実を図っていきたいと考えております。

なお、本書の編さんにあたって貴重な資料を提供していただきました各関係機関の方々のご厚意に対し深く感謝いたしますとともに、今後とも一層のご協力を賜りますようお願いいたします。

令和元年 6 月

瀬戸市長 伊藤保徳

凡 例

- 1 本書は、瀬戸市の人口・経済・社会・文化など各分野にわたる基本的な統計資料を総合的に収録したものです。
- 2 資料は、官公庁・民間諸機関ならびに瀬戸市の各課において直接収集したものです。
- 3 各表中、年は暦年を、年度は会計年度を示し、年月日の記入のあるものは、その期日現在を示しています。
- 4 統計表中、注記する必要があるものについては表欄外に表してあります。
- 5 国土交通省国土地理院の公表により市域面積が変更されました。
 - (1) 平成元年 11 月 10 日以降の資料は 111.52k m²で掲げてあります。
 - (2) 平成 5 年 10 月 1 日以降の資料は 111.63k m²で掲げてあります。
 - (3) 平成 9 年 9 月 1 日以降の資料は 111.62k m²で掲げてあります。
 - (4) 平成 19 年 10 月 1 日以降の資料は 111.61k m²で掲げてあります。
 - (5) 平成 26 年 10 月 1 日以降の資料は 111.40k m²で掲げてあります。
- 6 統計表中の符号の用法は、次のとおりです。
 - 「－」……………該当数字なし
 - 「…」……………不詳または資料なし
 - 「△」……………マイナス
 - 「x」……………該当数字はあるが、秘密保護上特にさしひかえたもの
- 7 この統計書に収録した資料について、さらに詳細な数字が必要な場合、あるいは疑義のある場合は、各資料の提供先または瀬戸市経営戦略部政策推進課にご照会ください。

電話 (0561) 88-2551 (直通)
(0561) 82-7111 (代表) 内線 132
瀬戸市ホームページ
<http://www.city.seto.aichi.jp/>

総目次

	ページ
A 土地・気象	1
B 人口	6
C 国勢調査	24
D 事業所	42
E 農・林業	48
F 工業	56
G 商業	74
H 水道	80
I 運輸・通信	82
J 土木・都市計画・住宅	90
K 金融・経済	106
L 教育・文化	116
M 社会福祉	134
N 保健・衛生	148
O 労働	160
P 市民所得	162
Q 司法・治安・消防	166
R 財政	178
S 選挙・議会・公務員	194
T その他	210

目 次

	ページ
A 土地・気象	
1 瀬戸市の位置	1
2 瀬戸市の沿革	1
3 河川の状況	2
4 土地地目別状況	2
5 土地利用状況	2
6 地目別課税土地面積	4
7 地目別課税土地評価額	4
8 農地転用の状況	4
9 年別気象状況	4
10 風速・風向	5
B 人口	
1 人口の推移	6
2 町別人口・世帯	8
3 外国人登録国籍別人口	18
4 人口動態（受付件数）	18
5 住民登録人口異動	18
6 年齢（5歳階級）別人口	20
7 連区別・年齢（3区分）別・男女別人口	22
8 年齢（3区分）別人口推移	22
C 国勢調査	
1 人口・世帯数	24
2 年齢（5歳階級）別・男女別人口	24
3 人口集中地区の変遷	25
4 国籍・男女別外国人数	25
5 年齢（5歳階級）別配偶関係	26
6 産業別・従業上の地位別15歳以上人口	28
7 労働力状態男女別15歳以上人口	28
8-1 産業別・年齢（5歳階級）別15歳以上就業者数（平成22年）	30
8-2 産業別・年齢（5歳階級）別15歳以上就業者数（平成27年）	32
9 世帯の種類別・世帯人員別世帯数・世帯人員	34
10 世帯の経済構成別一般世帯数・世帯人員	34
11 施設等の世帯の種類別世帯数及び世帯人員	34
12 世帯の家族類型別一般世帯数・一般世帯人員及び親族人員	36
13 住宅の種類及び所有関係別一般世帯数・世帯人員	36

1 4	流入人口・昼夜間人口	3 8
1 5	瀬戸市を常住地とする就業者数・通学者数	4 0
1 6	瀬戸市を従業地・通学地とする就業者数・通学者数	4 1
D 事業所		
1	産業別事業所数・従業者数	4 2
2	従業者規模別事業所数・従業者数（民営）	4 3
3	経営組織別事業所数・従業者数	4 3
4-1	産業（中分類）別事業所数・従業者数（平成26年）	4 4
4-2	産業（中分類）別事業所数・従業者数（平成28年）	4 6
E 農・林業		
1	農家数	4 8
2	農産物販売金額規模別農家数	4 8
3	経営耕地面積及び規模別農家数	4 8
4	農業従事日数別世帯員数	4 8
5	所有形態別森林面積	4 9
6	農作物別収穫農家数・収穫面積・販売農家数	5 0
7	米・麦の生産量	5 0
8	家畜などの飼育状況	5 2
9	農業協同組合概要	5 2
1 0	農業共済引受実績（水稻・麦）	5 4
1 1	農業共済引受実績（家畜）	5 4
1 2	農業共済引受実績（園芸施設）	5 4
F 工業		
1-1	平成26年工業統計調査総括表	5 6
1-2	平成29年工業統計調査総括表	5 8
2	産業中分類別事業所数	6 0
3	産業中分類別従業者数	6 1
4	産業中分類別製造品出荷額等	6 2
5	産業中分類別原材料使用額等	6 3
6	産業中分類別付加価値額	6 4
7	産業中分類別生産額	6 5
8	産業中分類別現金給与総額	6 6
9	窯業土石関係事業所数	6 7
1 0	窯業土石関係従業者数	6 8
1 1	窯業土石関係製造品出荷額等	6 9

	ページ
1 2 従業者規模別事業所数	7 0
1 3 従業者規模別従業者数	7 0
1 4 従業者規模別製造品出荷額等	7 0
1 5 窯業土石関係比較統計表	7 0
1 6 陶土供給取扱い状況	7 2
1 7 珪砂用途別生産量	7 2
1 8 珪砂出荷状況	7 2
1 9 部会別窯（炉）保有状況	7 2
 G 商業	
1 産業中分類別事業所数及び従業者数.....	7 4
2 産業中分類別年間販売額及び売場面積	7 5
3 小売業の売場面積規模別の事業所数、従業者数、年間販売額、売場面積	7 6
4 平成26年商業統計調査総括表	7 8
 H 水道	
1 上水道の普及状況	8 0
2 上水道施設利用状況	8 0
3 給水量の分析	8 1
4 上水道用途別使用量（有収水量）	8 1
 I 運輸・通信	
1 名鉄電車運行状況（尾張瀬戸駅 営業列車本数）	8 2
2 名鉄電車駅別乗車人員	8 2
3 名鉄バス運行状況	8 3
4 名鉄バス利用状況	8 3
5 交通量調査結果（国道・県道）（平成27年度）.....	8 4
6 車種別保有自動車数	8 6
7 軽自動車等保有状況	8 6
8 せと赤津・せと品野インターチェンジ交通量	8 6
9 コミュニティバス利用者数	8 8
1 0 愛知環状鉄道駅別乗降客数	8 8
1 1 テレビジョン受信契約数	8 8
1 2 電話架設等の推移	8 9
 J 土木・都市計画・住宅	
1 道路の状況	9 0
2 急傾斜地崩壊危険区域	9 1

3	橋梁の状況	91
4	都市計画道路	92
5	都市公園・墓苑	94
6	市道の舗装状況	96
7	用途地域の現況	96
8	県営及び公社住宅	96
9	市営住宅	96
10	家屋（木造）の用途別棟数・床面積	98
11	家屋（非木造）の用途別棟数・床面積	98
12	建物・世帯及び世帯人員	100
13	高齢者等のための設備状況別住宅数	100
14	建築年別居住世帯数	102
15	住宅の建て方及び階数別住宅数	102
16	着工建築物の工事件数	102
17	構造別着工建築物の床面積	102
18	公共下水道の概要（全体計画）	104
19	下水道管きよ	104
20	公共下水道の状況	104
21	土地区画整理事業の概要	104

K 金融・経済

1	預金貸出残高及び金融機関数	106
2	たばこ売上本数	106
3	市経由融資(小規模企業等振興資金・市小口事業資金・市経営安定特別資金)状況	107
3-1	市経由融資(小規模企業等振興資金・市小口事業資金・市経営安定特別資金)における業種別融資状況(設備資金)	108
3-2	市経由融資(小規模企業等振興資金・市小口事業資金・市経営安定特別資金)における業種別融資状況(運転資金)	109
4	地価調査	110
5	地価公示	112

L 教育・文化

1	幼稚園（私立）	116
2	小学校	116
3	中学校（市立）	116
3-1	中学校（私立）	116
4	高等学校（公立）	118
4-1	高等学校（私立）	118

5	各種学校（私立）	1 1 8
6	特別支援学校（市立）	1 1 8
7	大学（私立）	1 1 9
8	幼稚園	1 2 0
9	小・中学校	1 2 0
1 0	高等学校	1 2 1
1 1	特別支援学校	1 2 1
1 2	大学	1 2 1
1 3	愛知県立窯業高等技術専門校	1 2 1
1 4	中学校卒業者の卒業後の状況	1 2 2
1 5	高等学校卒業者の卒業後の状況	1 2 2
1 6	瀬戸市立学校建物及び敷地面積	1 2 2
1 7	文化センター利用状況	1 2 4
1 8	デジタルリサーチパークセンター利用状況	1 2 4
1 9	福祉保健センター利用状況	1 2 5
2 0	公民館及び地域交流センター	1 2 6
2 1	パーティセと市民交流センター利用状況	1 2 6
2 2	体育施設利用状況	1 2 7
2 3	図書館蔵書冊数	1 2 8
2 4	視聴覚ライブラリー教材利用状況	1 2 8
2 5	視聴覚ライブラリー機材利用件数	1 2 8
2 6	図書館資料貸出状況	1 2 8
2 7	移動図書館利用状況	1 3 0
2 8	学校図書配達（学校団体貸出）	1 3 0
2 9	瀬戸蔵利用状況	1 3 0
3 0	観光レクリエーション利用者数	1 3 1
3 1	指定文化財	1 3 2
3 2	登録文化財	1 3 3

M 社会福祉

1	保育園	1 3 4
2	保育園入所状況	1 3 6
3	社会福祉施設	1 3 8
4	老人クラブ結成状況	1 3 8
5	老人保護措置の状況	1 3 8
6	身体障害者手帳交付台帳登載数	1 3 9
7	共同募金（一般）（歳末）	1 3 9
8	生活保護法による保護	1 4 0

9	国民健康保険の状況	140
10	国民健康保険の給付状況	140
11	国民年金の加入状況	142
12	基礎年金給付状況	142
13	旧法国民年金給付状況	142
14	医療福祉事業の状況	144
15	後期高齢者福祉医療の支給状況	145
16	児童手当の状況	145
17	シルバー人材センター事業実績状況	144
18	児童遊園等の設置状況	146
19	せとっ子ファミリー交流館利用状況	146
20	介護保険認定者数	146
21	介護保険給付額	147

N 保健・衛生

1	医療施設状況	148
2	医療関係者数（従業地）	148
3	公立陶生病院	149
4	生活習慣病予防事業実施状況	150
5	結核予防事業実施状況	151
6	予防接種実施状況	151
7	感染症発生状況	151
8	母子保健事業実施状況	152
9	し尿及び浄化槽汚泥収集・処理状況	153
10	ごみ収集状況	153
11	ごみ減量活動団体回収状況（紙・布類）	153
12	し尿処理場概要	153
13	ごみ処理場概要	154
14	ごみ処理実績	154
15	公害苦情陳情件数	154
16	公害苦情業種別発生状況	155
17	公害苦情地域別発生状況	155
18	春雨墓苑事業経過	155
19	墓地一覧表	156
20	環境衛生施設	158

O 労働

1	労働力需給状況（新規学校卒業者を除く・パートタイムを含む）	160
---	-------------------------------	-----

2	新規学校卒業者就職状況（中学・高校分）	160
3	新規学校卒業者充足状況（中学・高校分）	160
4	雇用保険適用状況	160
5	雇用保険給付状況	160
6	労働災害発生状況	161
7	業種別・起因物別労働災害発生状況	161

P 市民所得

1	市民所得主要指標	162
2	市内総生産（実数）	162
3	市内純生産（実数）	163
4	市民所得（実数）	164
5	市民家計所得（実数）	165

Q 司法・治安・消防

1	登記	166
2	民事訴訟事件	166
3	民事調停事件	166
4	検察事件	168
5	刑事事件	168
6	少年院入出院人員	168
7	道路別交通事故発生件数（人身事故）	170
8	交通事故発生状況	170
9	犯罪発生状況	171
10	消防職員・団員数	172
11	消防車両等の状況	172
12	時間別火災発生状況	173
13	火災損害状況	174
14	地域別火災発生状況	174
15	気象別火災発生状況	175
16	事故別救急出場状況	176
17	年齢別搬送人員	176
18	傷病程度別搬送人員	177
19	曜日別救急出場件数	177
20	事故別救助出動状況	177

R 財政

1	会計区分別歳入・歳出決算額	178
---	---------------	-----

2	一般会計財源別歳入決算額	179
3	一般会計目的別歳出決算額	179
4	普通会計性質別歳出決算額	180
5	個人市民税課税標準段階別課税状況	180
6	税目別不納欠損決算額	180
7	税目別納税義務者数	181
8	市税の決算状況	182
9	市債（目的別現在高）	183
10	市債（借入先別現在高）	184
11	市有財産（土地）	185
11-1	市有財産（建物）	185
12	用途別市有財産（行政財産・土地）	186
12-1	用途別市有財産（行政財産・建物）	188
13	用途別市有財産（普通財産・土地）	190
13-1	用途別市有財産（普通財産・建物）	192

S 選挙・議会・公務員

1	選挙人名簿男女別登録者数	194
2	衆議院議員選挙の投票状況	194
3	参議院議員選挙の投票状況	194
4	愛知県知事選挙の投票状況	196
5	愛知県議会議員選挙の投票状況	196
6	市長選挙の投票状況	196
7	市議会議員選挙の投票状況	198
8	投票区別選挙人名簿登録者数	198
9	市議会開催状況及び付議案件	200
10	常任委員会等開催状況	200
11	歴代市長	201
12	歴代助役・副市長	201
13	歴代収入役	201
14	歴代市議会議長	202
15	歴代市議会副議長	204
16	市職員数	206
17	部別職員数	206
18	行政組織図	208

T その他

1	愛知県下各市の状況	210
---	-----------	-----

2	市民相談取扱件数	2 1 2
3	施設一覧	
	◎ 市の施設	2 1 3
	◎ 県の施設	2 1 5
	◎ 国等の施設	2 1 6
	◎ その他	2 1 7
4	年表	2 1 8
	市の木・市の花・市のシンボルマーク・ロゴマーク	2 2 9
	健康都市宣言・交通安全都市宣言・暴力追放都市宣言	2 3 0

市民のくらし

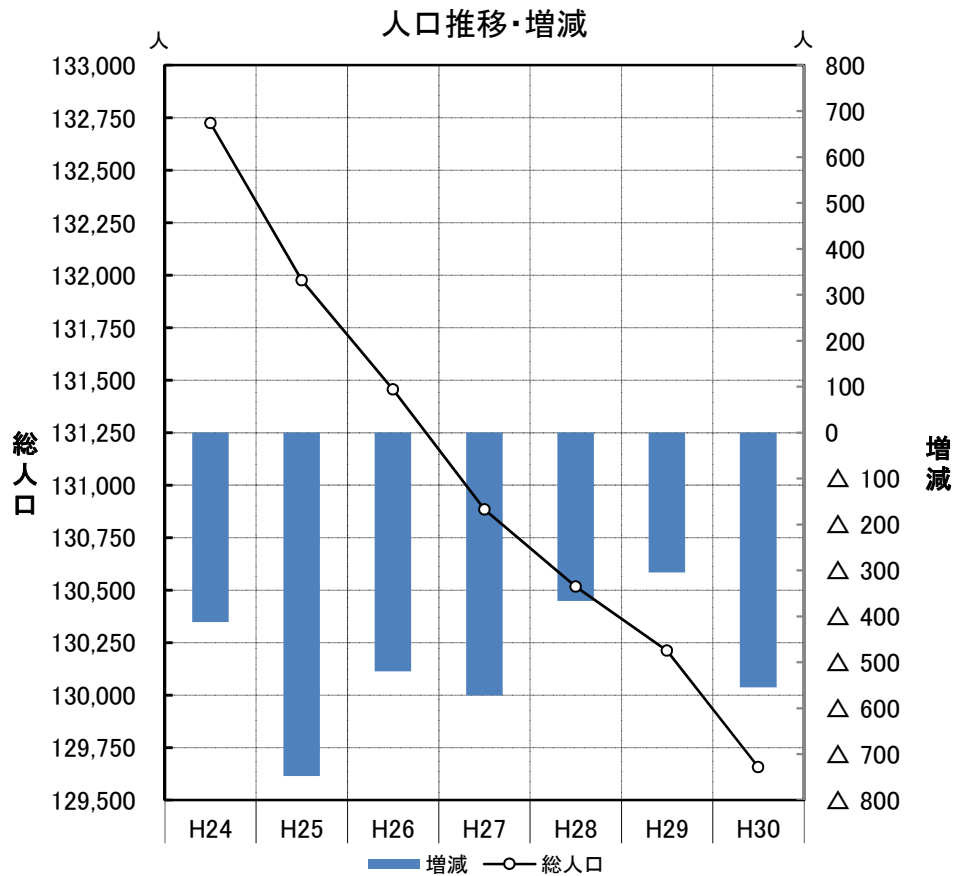
<p>人口密度</p> <p>1k m²あたり 1,163.9人</p> <p>人口 129,656人 面積 111.40k m² H30.10.1 現在人口・面積</p>	<p>家族</p> <p>1世帯あたり 2.3人</p> <p>人口 129,656人 世帯 55,609 H30.10.1 現在人口・世帯</p>	<p>転入</p> <p>1日に 12.3人</p> <p>4,493人 ÷ 365日 = 12.31人 H30.1.1~H30.12.31の届出</p>
<p>出生</p> <p>1日あたり 2.2人</p> <p>805人 ÷ 365日 = 2.21 H30.1.1~H30.12.31の届出</p>	<p>死亡</p> <p>1日あたり 3.7人</p> <p>1,340人 ÷ 365日 = 3.67 H30.1.1~H30.12.31の届出</p>	<p>転出</p> <p>1日に 11.8人</p> <p>4,303人 ÷ 365日 = 11.79 H30.1.1~H30.12.31の届出</p>
<p>結婚</p> <p>1日に 1.2組</p> <p>439件 ÷ 365日 = 1.20 H30.1.1~H30.12.31の届出</p>	<p>離婚</p> <p>1日に 0.5組</p> <p>183件 ÷ 365日 = 0.50 H30.1.1~H30.12.31の届出</p>	<p>交通事故</p> <p>1日に 10.1件</p> <p>3,701件 ÷ 365日 = 10.14 H30.1.1~H30.12.31の届出</p>
<p>火災</p> <p>9日に 1件</p> <p>365日 ÷ 40件 = 9.1 H30.1.1~H30.12.31の届出</p>	<p>救急出場</p> <p>1日に 15.6件</p> <p>5,703件 ÷ 365日 = 15.6 H30.1.1~H30.12.31の届出</p>	<p>ごみ</p> <p>1日に 114.0t</p> <p>41,626t ÷ 365日 = 114.04 H29.4.1~H30.3.31の収集量</p>
<p>予算</p> <p>市民1人あたり 295,920円</p> <p>H30.4.1 現在人口 129,900人 H30年度当初予算一般会計 38,440,000千円</p>	<p>市税</p> <p>市民1人あたり 140,534円</p> <p>H29.4.1 現在人口 130,298人 H29年度現年課税調定額 18,311,280千円</p>	<p>上水道給水</p> <p>1日平均給水量 40,796 m³</p> <p>H29年度実績</p>

年別人口推移

単位：人

年月日	H24	H25	H26	H27	H28	H29	H30
総人口	132,723	131,975	131,455	130,883	130,516	130,211	129,656
増減	△ 413	△ 748	△ 520	△ 572	△ 367	△ 305	△ 555
対前年比(%)	99.7	99.4	99.6	99.6	99.7	99.8	99.6

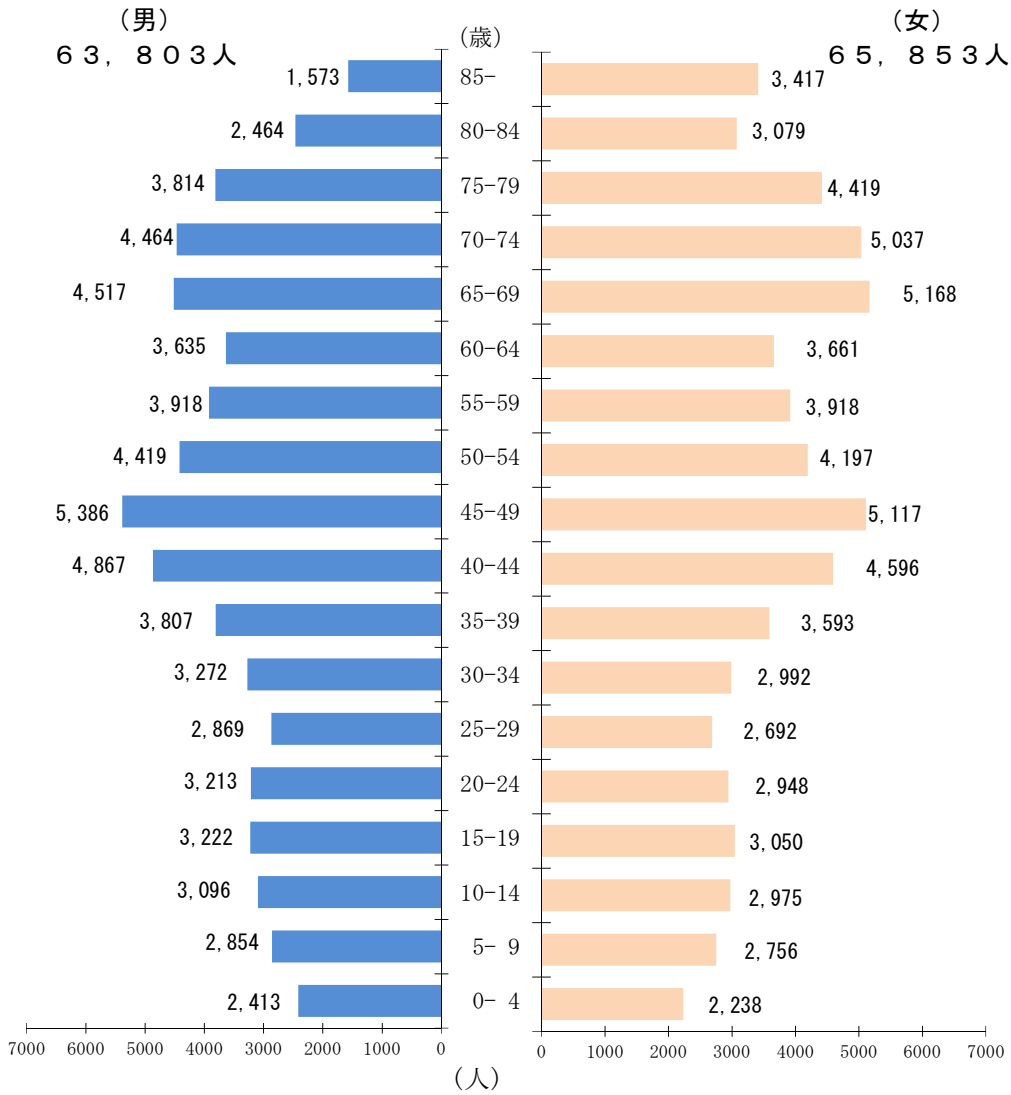
※住民基本台帳をもとに各年とも9月30日から1年間遡及した数値です。



平成30年10月1日現在

人口ピラミッド（5歳階級別）

（総人口：129,656人）



A 土地・気象

A-1 瀬戸市の位置

市役所の位置	市の大きさ
東経 137° 5' 3"	東西 12.8 km
	南北 13.6 km
北緯 35° 13' 24"	面積 111.40 km ²

世界測地系での数値

資料：都市計画課

A-2 瀬戸市の沿革

瀬戸市は濃尾平野の東、尾張丘陵の一角にあつて、中部経済圏の中心地である名古屋市の北東約20kmに位置しています。

周囲を標高100～300mの小高い山々に囲まれ気候も温暖。しかも丘陵地帯には瀬戸層群と呼ばれる新第三紀鮮新世の地層があり、やきものの原料となる良質の陶土やガラスの原料となる珪砂を豊富に含んでいます。

北部や東部の山間地帯には、松などの樹林が広がり、かつては、こうした恵まれた自然が、瀬戸の窯業の発展に大きな支えとなってきたのです。こうした自然や時代の移り変わりを背景に、窯業に携わってきた人々のたゆまぬ努力のおかげで、せとものは、やきものの代名詞として日本のみならず、世界の人々に知られるようになりました。

明治11年（1878）に郡区町村編成法、同22年（1889）に町村制が公布されると、近代的な自治体である「瀬戸村」となり、次いで明治25年（1892）には「瀬戸町」となりました。

さらに大正に入ると、隣接村の合併に意欲をみせ、大正14年（1925）には、赤津村および旭村の一部（今村・美濃之池村）を合併して、着々と市制施行への準備を整えました。

それから4年後の昭和4年（1929）10月1日、愛知県で5番目の市として、新生「瀬戸市」の誕生をみたわけです。

その後も市域の拡大に努め、昭和26年（1951）には水野村と合併、同30年（1955）には幡山村、同34年（1959）には品野町と相次いで合併し、現在、市域面積は111.40平方キロメートル、人口は約13万人を数えるまでに発展しました。

瀬戸市には、このような長い間培われてきた歴史や伝統、文化があり、また、豊かな自然もいまなお多く残されています。

A-3 河川の状況

平成30年4月1日現在

水系	項目	河川名	河川延長 (m)	支 川 (一次支川)	
				支川数	支川延長 (km)
合 計			31,974	76	106.42
	庄内川	矢田川	6,146	18	32.16
	〃	瀬戸川	6,044	15	18.34
	〃	水野川	12,374	32	40.27
	〃	庄内川	7,410	11	15.65

瀬戸市内についてのものである。

資料：維持管理課

A-4 土地地目別状況

年	地 目	総 数	田	畑	宅 地	池 沼	山 林
平成 26 年		111.61	3.16	2.92	17.14	0.02	33.80
27		111.40	3.14	2.90	17.21	0.02	33.80
28		111.40	3.10	2.66	17.42	0.02	33.67
29		111.40	3.07	2.63	17.50	0.02	33.62
30		111.40	3.04	2.60	17.66	0.02	32.89

A-5 土地利用状況

総 数	小 計	市 街					
		自 然 的 土 地 利 用				都	
		農 地		山 林	水 面	自然地	住宅用地
田	畑						
11,140	2,655	23	54	246	33	151	950

総数は国土地理院公表の全国都道府県市区町村別面積調（平成29年10月1日現在）による。

各年1月1日現在 単位：km²

原 野	雑 種 地				その他
	総 数	ゴルフ用地	軌道用地	その他	
0.64	9.29	1.52	0.19	7.58	44.64
0.63	9.23	1.52	0.19	7.52	44.48
0.58	9.25	1.52	0.19	7.54	44.70
0.59	9.34	1.52	0.19	7.63	44.63
0.57	9.27	1.52	0.19	7.56	45.35

資料：税務課

平成31年1月1日現在 単位：ha

化 区 域								調整区域
市 的 土 地 利 用								
商業用地	商業 施設用地	工業用地	公的・公益 用地	道路用地	交通施設 用地	公共空地	その他 の空地	

資料：都市計画課(平成30年度都市計画基礎調査)

A-6 地目別課税土地面積

年	区 分	総 数	宅 地	田
平成 26 年		37,248,167	15,424,270	2,723,948
27		37,194,095	15,501,461	2,694,572
28		37,055,945	15,699,861	2,662,443
29		37,104,913	15,787,143	2,627,217
30		37,084,469	15,936,818	2,594,838

A-7 地目別課税土地評価額

年	区 分	総 数	宅 地	田
平成 26 年		508,466,795	463,496,663	3,830,666
27		508,052,065	464,850,482	3,521,327
28		510,605,482	468,683,806	3,255,744
29		511,238,247	470,406,839	2,995,520
30		517,780,988	478,589,199	2,765,754

A-8 農地転用の状況

単位：㎡

区分	年	平成26年	27	28	29	30
		計	16,114	16,344	15,757	23,042
農地法 第4条関係	件数	22	24	27	31	16
	田	8,747	7,250	7,311	10,468	2,392
	畑	7,367	9,094	8,446	12,574	5,690
計	61,259	70,619	60,569	102,024	128,914	
農地法 第5条関係	件数	99	116	118	159	178
	田	20,893	33,000	27,095	38,681	52,601
	畑	40,366	37,619	33,474	63,343	76,313

資料：産業政策課

A-9 年別気象状況

区分	年	平成26年	27	28	29	30
		風速 (m/s)	1日平均	2.2	2.1	2.1
気温 (℃)	1日平均	15.5	16	16.4	15.3	16.3
湿度 (%)	1日平均	64.9	71.5	72.4	68.5	64.8
火災警報発令回数		-	-	-	-	-
降水量 (mm)	降水日数	126	129	117	117	121
	総水量	1,328.5	1,557.0	1,667.5	1,515.0	1,560.0
	最高日降水量	59.5	49.0	89.5	99.0	68.5

※平成27年12月9日から平成27年12月21日の期間の湿度について、湿度計故障による欠測のため、気象統計に反映されていません。

資料：消防本部

各年1月1日現在

単位：㎡

畑	山 林	原 野	池 沼	雑 種 地 等
2,463,677	10,274,830	290,020	-	6,071,422
2,463,449	10,252,788	285,964	-	5,995,861
2,241,287	10,221,472	247,886	-	5,982,996
2,207,291	10,174,178	247,829	-	6,061,255
2,185,317	10,121,333	247,137	-	5,999,026

資料：税務課

各年1月1日現在

単位：千円

畑	山 林	原 野	池 沼	雑 種 地 等
6,194,870	2,838,174	252,405	-	31,854,017
6,079,740	2,740,121	254,168	-	30,606,227
5,287,193	2,589,028	216,791	-	30,572,920
5,166,291	2,508,447	215,982	-	29,945,168
4,771,515	2,487,272	166,973	-	29,000,275

資料：税務課

A-10 風速・風向

単位：日

区分		年	平成26年	27	28	29	30
		合計	365	365	366	365	365
風 速	0 ~ 0.5m未満	-	-	-	-	-	-
	0.5~ 1.5 "	88	98	99	88	91	
	1.5~ 2.5 "	166	176	174	176	148	
	2.5~ 3.5 "	66	48	59	63	80	
	3.5~ 4.5 "	30	30	19	25	30	
	4.5~ 5.5 "	9	11	15	10	8	
	5.5~ 6.5 "	5	2	-	1	5	
	6.5~ 9.0 "	1	-	-	1	3	
	9.0 m 以上	-	-	-	1	-	
風 向	北	1	3	-	1	-	
	北 北 東	-	-	-	-	-	
	北 東	3	5	4	4	1	
	東 北 東	65	53	64	73	71	
	東 東 東	2	2	1	2	3	
	東 南 東	1	1	-	3	1	
	南 東 東	12	13	7	6	16	
	南 南 東	33	21	37	21	44	
	南 南 西	46	50	57	40	31	
	南 西 西	6	10	5	3	-	
	南 西	1	-	1	1	-	
	西 南 西	1	2	1	-	1	
	西 西	10	7	10	7	2	
	西 北 西	32	56	39	42	67	
	北 西	56	77	64	64	53	
北 北 西	96	65	76	98	75		
無 風 状 態	-	-	-	-	-		

資料：消防本部

B 人口

B-1 人口の推移

年	面積 (km ²)	瀬戸市(町)のみ						
		世帯数	人			1世帯あ たり人口	人口密度 (km ² あたり)	
			総 数	男	女			
大正	9年	28.43	4,984	22,185	11,682	10,503	4.5	780.3
	14	30.09	6,916	31,279	16,558	14,721	4.5	1,039.5
昭和	5年	30.09	8,259	37,309	19,606	17,703	4.5	1,239.9
	10	〃	10,092	47,553	24,677	22,876	4.7	1,580.4
	15	〃	9,733	45,775	22,860	22,915	4.7	1,521.3
	22	〃	9,777	42,788	20,757	22,031	4.4	1,422.0
	25	〃	9,843	45,752	22,318	23,434	4.6	1,520.5
	30	〃	13,588	64,681	31,355	33,326	4.8	906.4
	35	71.36	17,412	82,101	39,741	42,360	4.7	744.1
	40	110.34	20,340	86,424	42,214	44,210	4.2	783.3
	41	〃	20,897	89,637	43,601	46,036	4.3	812.4
	42	〃	21,544	90,825	44,207	46,618	4.2	823.1
	※43	〃	21,359	88,044	42,982	45,062	4.1	797.9
	44	〃	22,681	90,653	44,409	46,244	4.0	821.6
	45	〃	23,652	92,681	45,306	47,375	3.9	840.0
	46	〃	24,698	96,066	47,246	48,820	3.9	870.6
	47	〃	26,200	100,032	49,372	50,660	3.8	906.6
	48	〃	28,220	104,812	51,806	53,006	3.7	949.9
	49	〃	29,661	108,910	53,929	54,981	3.7	987.0
	50	〃	30,799	112,569	55,794	56,775	3.7	1,020.2
	51	〃	31,994	116,043	57,504	58,539	3.6	1,051.7
	52	〃	32,487	117,447	58,194	59,253	3.6	1,064.4
	53	〃	33,032	118,801	58,899	59,902	3.6	1,076.7
	54	〃	34,804	119,855	59,396	60,459	3.4	1,086.2
	55	〃	35,089	120,774	59,975	60,799	3.4	1,094.6
	56	〃	35,762	122,125	60,427	61,698	3.4	1,106.8
	57	〃	36,277	123,180	60,881	62,299	3.4	1,116.4
	58	〃	36,778	124,241	61,446	62,795	3.4	1,126.0
	59	〃	37,128	124,731	61,663	63,068	3.4	1,130.4
	60	〃	36,804	124,623	61,722	62,901	3.4	1,129.4
	61	〃	37,556	124,500	61,523	62,977	3.3	1,128.3
	62	〃	37,802	124,597	61,482	63,115	3.3	1,129.2
	63	〃	38,257	125,078	61,694	63,384	3.3	1,133.6
平成	元	〃	38,987	125,913	62,023	63,890	3.2	1,129.1
	2年	*111.52	39,096	126,340	62,320	64,020	3.2	1,132.9
	3	〃	40,207	126,843	62,410	64,433	3.2	1,137.4
	4	〃	41,042	127,454	62,718	64,736	3.1	1,142.9
	5	〃	42,196	128,913	63,404	65,509	3.1	1,154.8
	6	*111.63	42,769	129,086	63,550	65,536	3.0	1,156.4
	7	〃	42,974	129,393	63,960	65,433	3.0	1,159.1
	8	〃	44,137	130,072	64,090	65,982	2.9	1,165.2
	9	〃	44,950	130,469	64,322	66,147	2.9	1,168.9
	10	*111.62	45,491	130,560	64,277	66,283	2.9	1,169.7
	11	〃	46,151	130,934	64,454	66,480	2.8	1,173.0
	12	〃	46,293	131,650	65,093	66,557	2.8	1,179.4
	13	〃	47,710	132,211	65,071	67,140	2.8	1,184.5
	14	〃	48,411	132,452	65,252	67,200	2.7	1,186.6
	15	〃	48,810	132,094	65,056	67,038	2.7	1,183.4
	16	〃	49,500	132,173	65,130	67,043	2.7	1,184.1
	17	〃	48,361	131,925	65,471	66,454	2.7	1,181.9
	18	〃	50,826	132,327	65,260	67,067	2.6	1,185.5
	19	〃	51,589	132,717	65,388	67,329	2.6	1,189.1
	20	*111.61	52,358	133,339	65,687	67,652	2.5	1,194.7
	21	〃	52,878	133,518	65,771	67,747	2.5	1,196.3
	22	〃	50,289	132,224	65,123	67,101	2.6	1,184.7
	23	〃	53,453	133,136	65,443	67,693	2.5	1,192.9
	24	〃	53,263	132,723	65,222	67,501	2.5	1,189.2
	25	〃	53,420	131,975	64,875	67,100	2.5	1,182.5
	26	〃	53,713	131,455	64,647	66,808	2.4	1,180.0
	27	*111.40	50,327	129,046	63,189	65,857	2.6	1,158.4
	28	〃	54,700	130,516	64,219	66,297	2.4	1,171.6
	29	〃	55,147	130,211	64,102	66,109	2.4	1,168.9
	30	〃	55,609	129,656	63,803	65,853	2.3	1,163.9

*国勢調査以外は登録人口。(外国人登録人口含む)

*国土地理院の公表により市域面積変更

各年10月1日現在

世帯数	現 在 地 域 (111.40km ²)			1世帯あたり人口	人口密度 (km ² あたり)	摘 要
	総 数	男	女			
8,004	36,704	19,181	17,523	4.6	332.6	第1回国勢調査
9,673	44,673	23,426	21,247	4.6	404.9	第2回 " 大14.8 赤津村合併
11,134	51,262	26,732	24,530	4.6	464.6	第3回 "
13,592	64,442	33,395	31,047	4.7	584.0	第4回 "
13,637	64,793	32,503	32,290	4.8	587.2	第5回 "
14,248	64,358	31,268	33,090	4.5	583.3	第6回 " *1 昭26.5 水野村合併
14,322	68,415	33,430	34,985	4.8	620.0	第7回 " 28.50km ²
15,334	73,579	35,646	37,933	4.8	666.8	第8回 " *1 *1 昭30.2 幡山村合併
17,412	82,101	39,741	42,360	4.7	744.1	第9回 " *2 20.69km ²
20,340	86,424	42,214	44,210	4.2	783.3	第10回国勢調査 *2 昭34.4 品野町合併
20,897	89,637	43,601	46,036	4.3	812.4	38.98km ²
21,544	90,825	44,207	46,618	4.2	823.1	
21,359	88,044	42,982	45,062	4.1	797.9	
22,681	90,653	44,409	46,244	4.0	821.6	
23,652	92,681	45,306	47,375	3.9	840.0	第11回国勢調査
24,698	96,066	47,246	48,820	3.9	870.6	
26,200	100,032	49,372	50,660	3.8	906.6	
28,220	104,812	51,806	53,006	3.7	949.9	
29,661	108,910	53,929	54,981	3.7	987.0	
30,799	112,569	55,794	56,775	3.7	1,020.2	第12回国勢調査
31,994	116,043	57,504	58,539	3.6	1,051.7	
32,487	117,447	58,194	59,253	3.6	1,064.4	
33,032	118,801	58,899	59,902	3.6	1,076.7	
34,804	119,855	59,396	60,459	3.4	1,086.2	
35,089	120,774	59,975	60,799	3.4	1,094.6	第13回国勢調査
35,762	122,125	60,427	61,698	3.4	1,106.8	
36,277	123,180	60,881	62,299	3.4	1,116.4	
36,778	124,241	61,446	62,795	3.4	1,126.0	
37,128	124,731	61,663	63,068	3.4	1,130.4	
36,804	124,623	61,722	62,901	3.4	1,129.4	第14回国勢調査
37,556	124,500	61,523	62,977	3.3	1,128.3	
37,802	124,597	61,482	63,115	3.3	1,129.2	
38,257	125,078	61,694	63,384	3.3	1,133.6	
38,987	125,913	62,023	63,890	3.2	1,129.1	
39,096	126,340	62,320	64,020	3.2	1,132.9	第15回国勢調査
40,207	126,843	62,410	64,433	3.2	1,137.4	
41,042	127,454	62,718	64,736	3.1	1,142.9	
42,196	128,913	63,404	65,509	3.1	1,154.8	
42,769	129,086	63,550	65,536	3.0	1,156.4	
42,974	129,393	63,960	65,433	3.0	1,159.1	第16回国勢調査
44,137	130,072	64,090	65,982	2.9	1,165.2	
44,950	130,469	64,322	66,147	2.9	1,168.9	
45,491	130,560	64,277	66,283	2.9	1,169.7	
46,151	130,934	64,454	66,480	2.8	1,173.0	
46,293	131,650	65,093	66,557	2.8	1,179.4	第17回国勢調査
47,710	132,211	65,071	67,140	2.8	1,184.5	
48,411	132,452	65,252	67,200	2.7	1,186.6	
48,810	132,094	65,056	67,038	2.7	1,183.4	
49,500	132,173	65,130	67,043	2.7	1,184.1	
48,361	131,925	65,471	66,454	2.7	1,181.9	第18回国勢調査
50,826	132,327	65,260	67,067	2.6	1,185.5	
51,589	132,717	65,388	67,329	2.6	1,189.1	
52,358	133,339	65,687	67,652	2.5	1,194.7	
52,878	133,518	65,771	67,747	2.5	1,196.3	
50,289	132,224	65,123	67,101	2.6	1,184.7	第19回国勢調査
53,453	133,136	65,443	67,693	2.5	1,192.9	
53,263	132,723	65,222	67,501	2.5	1,189.2	
53,420	131,975	64,875	67,100	2.5	1,182.5	
53,713	131,455	64,647	66,808	2.4	1,180.0	
50,327	129,046	63,189	65,857	2.6	1,158.4	第20回国勢調査
54,700	130,516	64,219	66,297	2.4	1,171.6	
55,147	130,211	64,102	66,109	2.4	1,168.9	
55,609	129,656	63,803	65,853	2.3	1,163.9	

※昭和43年の人口減少原因は全世帯に実態調査を行い、3～4千人程度職権消除したために減少したと思われる。

資料：政策推進課・市民課

B-2 町別人口・世帯

各年10月1日現在

連区・町名	平成28年		29		30	
	世帯数	人 口	世帯数	人 口	世帯数	人 口
総 数	54,700	130,516	55,147	130,211	55,609	129,656
男	-	64,219	-	64,102	-	63,803
女	-	66,297	-	66,109	-	65,853
道泉連区	1,817	4,144	1,828	4,097	1,829	4,064
1. 西十三塚町	58	100	56	96	59	94
2. 東十三塚町	73	145	82	152	86	166
3. 下陣屋町	319	852	324	846	341	873
4. 上陣屋町	65	161	63	151	62	145
5. 東安戸町	114	270	109	256	109	257
6. 安戸町	91	232	93	237	94	234
7. 道泉町	164	398	165	392	159	373
8. 西谷町	104	234	102	229	101	225
9. 窯神町	109	262	108	255	108	246
10. 背戸側町	56	160	54	153	55	159
11. 仲切町	73	144	71	143	71	135
12. 朝日町	51	94	52	94	50	91
13. 栄町	15	29	14	26	15	29
14. 陶本町1丁目	11	30	11	30	11	30
15. " 2丁目	-	-	-	-	-	-
16. " 3丁目	33	54	38	56	35	50
17. " 4丁目	37	80	37	79	36	75
18. " 5丁目	32	64	29	62	27	58
19. " 6丁目	12	29	16	32	15	32
20. 山脇町	59	146	59	148	58	147
21. 元 町1丁目	47	66	47	68	48	69
22. " 2丁目	51	95	49	89	49	86
23. " 3丁目	38	93	39	97	38	95
24. 滝之湯町	75	177	76	175	74	172
25. 京 町1丁目	20	31	19	29	18	30
26. " 2丁目	110	198	115	202	110	193
深川連区	1,155	2,335	1,172	2,360	1,186	2,366
1. 深川町	135	229	136	230	133	226
2. 宮里町	98	170	106	173	107	169
3. 湯之根町	30	63	31	64	32	65
4. 西印所町	85	186	93	204	94	215
5. 東印所町	60	112	61	112	59	110
6. 泉町	129	279	133	285	134	284
7. 宮脇町	40	88	42	92	44	96

連区・町名	平成28年		29		30	
	世帯数	人 口	世帯数	人 口	世帯数	人 口
8. 新道町	51	109	50	109	50	106
9. 勿田町	66	139	60	130	59	119
10. 須原町	76	163	78	170	85	179
11. 藤四郎町	20	36	20	35	19	33
12. 東郷町	89	181	85	173	81	161
13. 前田町	58	134	61	137	71	161
14. 杉塚町	45	96	45	98	47	97
15. 薬師町	75	141	74	142	75	143
16. 末広町1丁目	11	30	12	29	12	29
17. 〃 2丁目	50	112	48	108	46	102
18. 〃 3丁目	37	67	37	69	38	71
古瀬戸連区	1,611	3,508	1,607	3,446	1,596	3,365
1. 古瀬戸町	81	169	79	165	76	159
2. 西古瀬戸町	30	59	29	57	28	59
3. 紺屋田町	271	502	271	487	264	469
4. 五位塚町	435	1,020	439	1,003	442	998
5. 馬ヶ城町	-	-	-	-	-	-
6. 東古瀬戸町	109	212	108	219	107	213
7. 西拝戸町	42	92	41	87	40	81
8. 東拝戸町	284	692	287	684	290	669
9. 東町	69	162	66	155	64	153
10. 東洞町	62	132	61	132	61	131
11. 南東町	37	75	34	72	36	70
12. 西洞町	55	112	52	108	51	102
13. 仲洞町	45	77	48	74	47	72
14. 寺本町	51	109	52	110	52	106
15. 王子沢町	40	95	40	93	38	83
東明連区	1,328	3,275	1,384	3,369	1,442	3,483
1. 塩草町	369	943	427	1,074	480	1,221
2. 太子町	66	171	66	166	69	173
3. 新明町	125	355	125	360	125	358
4. 小空町	111	260	111	258	110	249
5. 東明町	60	156	57	150	57	133
6. 西窯町	89	232	93	239	89	233
7. 中畑町	38	85	39	82	39	81
8. 赤津町	61	150	59	143	60	142
9. 窯元町	236	515	235	503	230	492
10. 針原町	29	65	24	52	37	68
11. 長谷口町	-	-	-	-	-	-

連区・町名	平成28年		29		30	
	世帯数	人 口	世帯数	人 口	世帯数	人 口
12. 八王子町	65	164	67	160	67	163
13. 白坂町	63	147	66	150	67	145
14. 西白坂町	-	-	-	-	-	-
15. 中白坂町	-	-	-	-	-	-
16. 北白坂町	-	-	-	-	-	-
17. 東白坂町	-	-	-	-	-	-
18. 南白坂町	2	2	2	2	2	2
19. 夙山町	-	-	-	-	-	-
20. 巡間町	1	1	1	1	1	1
21. 惣作町	-	-	-	-	-	-
22. 鐘場町	-	-	-	-	-	-
23. 門前町	2	4	2	5	1	4
24. 西山路町	3	7	3	7	1	2
25. 山路町	-	-	-	-	-	-
26. 東山路町	8	18	7	17	7	16
27. 上山路町	-	-	-	-	-	-
祖母懐連区	1, 274	2, 825	1, 282	2, 829	1, 273	2, 771
1. 南仲之切町	60	116	58	113	58	113
2. 蛭子町	52	108	51	101	50	96
3. 祖母懐町	11	25	12	24	12	23
4. 陶生町	65	139	65	137	63	131
5. 西郷町	47	95	46	94	42	86
6. 仲郷町	61	139	62	138	62	137
7. 一里塚町	110	243	109	243	109	240
8. 中山町	36	90	36	91	34	87
9. 川合町	32	59	35	64	34	62
10. 春雨町	130	294	130	294	125	292
11. 上ノ切町	34	72	34	71	33	68
12. 秋葉町	79	167	76	157	75	153
13. 東茨町	94	224	103	256	106	256
14. 陶栄町	64	118	64	115	66	115
15. 東本町 1丁目	49	96	47	93	45	88
16. " 2丁目	22	43	24	48	24	49
17. 萩殿町 1丁目	51	125	54	127	57	131
18. " 2丁目	150	354	148	351	152	350
19. " 3丁目	64	158	61	154	61	145
20. " 4丁目	32	82	34	81	31	74
21. " 5丁目	31	78	33	77	34	75

連区・町名	平成28年		29		30	
	世帯数	人 口	世帯数	人 口	世帯数	人 口
陶原連区	3,287	7,599	3,325	7,580	3,339	7,540
1. 西藏所町	24	42	23	40	21	38
2. 蔵所町	37	83	37	85	37	83
3. 西本町 1丁目	86	211	85	199	82	188
4. " 2丁目	44	61	40	52	36	48
5. 銀杏木町	54	113	55	114	53	109
6. 西茨町	212	503	214	502	214	500
7. 幸町	28	38	28	36	27	34
8. 東権現町	425	1,179	427	1,175	433	1,177
9. 西権現町	88	167	88	165	86	156
10. 熊野町	141	315	151	340	151	332
11. 陶原町 1丁目	42	72	45	77	50	84
12. " 2丁目	88	167	96	191	96	199
13. " 3丁目	65	138	66	140	62	133
14. " 4丁目	155	393	155	385	162	402
15. " 5丁目	40	96	40	95	38	90
16. " 6丁目	110	204	109	200	110	201
17. 東吉田町	197	457	196	441	195	437
18. 水無瀬町	595	1,414	602	1,397	609	1,393
19. 瘤木町	263	658	272	660	276	653
20. 原山町	593	1,288	596	1,286	601	1,283
長根連区	3,971	9,284	4,007	9,258	4,065	9,281
1. 西吉田町	208	535	209	518	208	513
2. 見付町	441	1,058	440	1,043	433	1,014
3. 共栄通 1丁目	29	66	29	66	28	62
4. " 2丁目	144	413	144	402	145	403
5. " 3丁目	39	68	37	65	38	64
6. " 4丁目	91	191	95	188	93	185
7. " 5丁目	111	291	114	296	114	294
8. " 6丁目	115	231	114	227	138	258
9. " 7丁目	34	63	34	66	48	92
10. 北浦町 1丁目	57	124	60	126	60	120
11. " 2丁目	33	66	31	63	31	63
12. " 3丁目	59	150	58	144	55	134
13. " 4丁目	70	181	71	182	67	170
14. 川端町 1丁目	134	309	143	311	143	306
15. " 2丁目	74	205	76	204	79	200
16. " 3丁目	71	207	70	204	71	202
17. 市場町	86	196	85	191	81	185

連区・町名	平成28年		29		30	
	世帯数	人 口	世帯数	人 口	世帯数	人 口
18. 城屋敷町	30	76	29	73	28	71
19. 東寺山町	185	390	183	381	179	370
20. 西寺山町	184	406	187	414	201	441
21. 東長根町	452	1,033	469	1,075	481	1,100
22. 城ヶ根町	375	897	378	922	389	953
23. 神川町	425	819	421	806	417	802
24. 美濃池町	234	540	238	536	250	545
25. 西長根町	290	769	292	755	288	734
効範連区	7,531	18,511	7,582	18,480	7,647	18,414
1. 追分町	127	300	126	296	125	287
2. 今池町	166	406	165	400	164	397
3. 汗干町	196	428	194	411	190	390
4. 孫田町	190	364	193	368	194	371
5. 北脇町	538	1,311	550	1,310	561	1,294
6. 効範町 1丁目	49	124	48	122	50	123
7. " 2丁目	148	281	152	285	154	291
8. 平 町 1丁目	122	328	125	326	125	319
9. " 2丁目	142	313	139	317	139	310
10. " 3丁目	180	391	182	388	186	395
11. 田端町 1丁目	169	391	173	393	176	398
12. " 2丁目	109	255	107	238	110	237
13. 川西町 1丁目	164	365	178	384	176	373
14. " 2丁目	117	267	118	262	120	258
15. 川北町 1丁目	155	317	148	305	148	301
16. " 2丁目	291	739	295	742	296	723
17. 西山町 1丁目	273	603	273	595	276	593
18. " 2丁目	396	976	414	1,003	416	993
19. 南山町 1丁目	222	554	222	554	222	550
20. " 2丁目	177	471	178	467	175	452
21. " 3丁目	257	714	263	717	262	711
22. 東山町	352	670	346	659	346	648
23. 東山町 1丁目	397	1,112	423	1,173	460	1,294
24. 松原町 1丁目	189	352	193	364	182	348
25. " 2丁目	89	192	86	190	93	195
26. " 3丁目	138	275	136	275	133	265
27. 山手町	609	1,479	600	1,459	595	1,432
28. 北山町	813	1,852	797	1,790	815	1,799
29. やまて坂1丁目	208	717	213	723	210	707
30. " 2丁目	209	733	206	725	208	722
31. " 3丁目	196	729	197	732	197	734
32. 東山町 2丁目	143	502	142	507	143	504

連区・町名	平成28年		29		30	
	世帯数	人 口	世帯数	人 口	世帯数	人 口
水南連区	4,429	10,864	4,466	10,805	4,489	10,696
1. 西追分町	74	127	80	137	86	139
2. 東横山町	218	467	220	467	213	451
3. 水南町	300	660	307	663	310	664
4. 苗場町	965	2,540	954	2,516	954	2,477
5. 東松山町	681	1,771	692	1,767	703	1,769
6. 小金町	264	583	260	574	261	569
7. 進陶町	210	515	212	508	205	483
8. 西松山町1丁目	160	358	166	355	163	347
9. " 2丁目	476	1,186	479	1,165	481	1,149
10. " 3丁目	123	343	122	333	125	332
11. " 4丁目	165	372	174	383	176	389
12. 北松山町1丁目	149	357	149	352	148	350
13. " 2丁目	227	611	226	607	226	591
14. 上松山町1丁目	180	403	182	404	197	426
15. " 2丁目	237	571	243	574	241	560
水野連区	3,619	9,468	3,689	9,571	3,720	9,555
1. 余床町	9	32	10	32	10	32
2. 曾野町	131	313	133	314	128	303
3. 水北町	478	1,136	482	1,125	488	1,123
4. 穴田町	131	331	131	332	131	319
5. 暁町	-	-	-	-	1	1
6. 上水野町	273	677	270	667	288	693
7. 上本町	264	678	275	716	272	698
8. 川平町	6	10	6	10	6	10
9. 本郷町	503	1,333	512	1,338	508	1,298
10. 十軒町	124	301	131	328	134	346
11. 鹿乗町	88	202	86	199	84	195
12. 日の出町	13	39	14	42	18	46
13. 中水野町1丁目	270	652	293	671	297	667
14. " 2丁目	290	772	298	780	301	794
15. 三沢町 1丁目	183	484	181	483	188	495
16. " 2丁目	26	69	27	74	28	79
17. 小田妻町1丁目	151	360	151	346	147	340
18. " 2丁目	-	-	-	-	-	-
19. 内田町 1丁目	287	756	291	751	291	745
20. " 2丁目	20	55	20	53	20	52
21. 北みずの坂1丁目	90	307	93	322	94	327
22. " 2丁目	154	533	157	556	158	560
23. " 3丁目	128	428	128	432	128	432

連区・町名	平成28年		29		30	
	世帯数	人 口	世帯数	人 口	世帯数	人 口
西陵連区	3,100	8,299	3,097	8,228	3,098	8,102
1. さつき台1丁目	65	152	65	155	65	154
2. " 2丁目	85	211	83	207	83	198
3. " 3丁目	79	178	77	168	74	163
4. " 4丁目	144	361	143	359	143	353
5. " 5丁目	53	131	52	124	52	123
6. すみれ台1丁目	83	202	81	197	81	192
7. " 2丁目	94	198	95	194	94	192
8. " 3丁目	95	215	95	211	96	208
9. " 4丁目	40	90	40	91	42	93
10. " 5丁目	116	281	113	273	114	273
11. ひまわり台1丁目	72	182	76	189	77	184
12. " 2丁目	92	220	90	213	87	207
13. " 3丁目	76	178	79	174	77	171
14. " 4丁目	43	108	43	108	42	105
15. " 5丁目	48	123	48	118	49	117
16. はぎの台1丁目	44	105	44	103	45	104
17. " 2丁目	80	169	83	169	83	167
18. " 3丁目	95	228	96	225	97	224
19. " 4丁目	97	221	100	227	97	218
20. ききょう台1丁目	86	206	88	205	87	202
21. " 2丁目	85	194	84	192	84	189
22. " 3丁目	51	126	49	119	51	122
23. ゆりの台	82	202	82	198	83	197
24. ふじの台1丁目	105	269	97	260	98	250
25. " 2丁目	75	209	77	210	77	208
26. " 3丁目	27	60	28	60	28	61
27. みずの坂1丁目	171	525	172	539	164	521
28. " 2丁目	239	746	240	737	241	724
29. " 3丁目	213	714	211	708	208	690
30. " 4丁目	232	678	236	687	240	680
31. " 5丁目	233	817	230	808	239	812
原山台連区	1,936	4,220	1,905	4,085	1,845	3,907
1. 原山台 1丁目	98	209	101	202	100	201
2. " 2丁目	665	1,397	636	1,293	522	1,041
3. " 3丁目	107	246	108	247	110	254

連区・町名	平成28年		29		30	
	世帯数	人 口	世帯数	人 口	世帯数	人 口
4. " 4丁目	101	216	103	218	102	218
5. " 5丁目	91	213	90	210	90	209
6. " 6丁目	45	116	44	119	46	124
7. " 7丁目	429	943	424	924	485	1,025
8. " 8丁目	161	355	167	370	163	357
9. 菱野台 1丁目	106	240	103	230	100	213
10. " 2丁目	40	83	39	79	37	76
11. " 3丁目	23	46	22	43	23	43
12. " 4丁目	70	156	68	150	67	146
萩山台連区	1,699	3,666	1,665	3,532	1,654	3,452
1. 萩山台 1丁目	131	280	135	276	133	268
2. " 2丁目	171	399	172	406	173	402
3. " 3丁目	66	148	64	143	67	140
4. " 4丁目	351	743	333	683	324	649
5. " 5丁目	158	320	159	326	159	317
6. " 6丁目	154	351	151	338	148	337
7. " 7丁目	316	646	302	600	298	577
8. " 8丁目	125	276	118	254	117	253
9. " 9丁目	227	503	231	506	235	509
八幡台連区	2,133	4,900	2,111	4,775	2,095	4,695
1. 八幡台 1丁目	153	377	153	368	159	380
2. " 2丁目	531	1,175	509	1,101	503	1,056
3. " 3丁目	149	355	147	348	152	352
4. " 4丁目	381	897	376	874	361	857
5. " 5丁目	132	325	132	325	128	319
6. " 6丁目	238	539	240	532	241	524
7. " 7丁目	167	363	167	363	169	363
8. " 8丁目	210	482	211	479	212	474
9. " 9丁目	172	387	176	385	170	370
品野連区	1,570	3,507	1,568	3,456	1,567	3,348
1. 品野町8丁目	71	180	80	189	74	173
2. 広之田町	108	226	111	228	109	222
3. 中品野町	322	645	319	632	328	636
4. 井山町	74	99	66	88	60	81
5. 鳥原町	70	168	78	183	81	191
6. 岩屋町	7	14	7	14	6	12
7. 上品野町	489	1,156	484	1,127	488	1,083
8. 白岩町	39	101	41	102	41	98
9. 片草町	34	74	33	73	33	71
10. 上半田川町	108	234	106	227	102	211
11. 下半田川町	117	291	115	285	119	273
12. 定光寺町	131	319	128	308	126	297

連区・町名	平成28年		29		30	
	世帯数	人 口	世帯数	人 口	世帯数	人 口
下品野連区	3,063	7,582	3,086	7,537	3,138	7,557
1. 八床町	32	98	32	98	32	100
2. 品野町1丁目	305	600	300	590	297	579
3. " 2丁目	106	232	108	220	111	220
4. " 3丁目	406	975	407	956	414	955
5. " 4丁目	304	807	312	815	314	816
6. " 5丁目	169	399	177	402	174	393
7. " 6丁目	411	1,205	433	1,250	452	1,279
8. " 7丁目	160	413	160	415	166	417
9. 落合町	160	391	144	332	156	358
10. 北丘町	214	518	209	505	211	498
11. 窯町	796	1,944	804	1,954	811	1,942
山口連区	3,909	9,176	3,996	9,328	4,148	9,539
1. 今林町	182	450	186	455	186	452
2. 石田町	373	919	385	949	398	964
3. 大坂町	206	524	208	531	210	524
4. 池田町	479	1,160	497	1,197	503	1,194
5. 矢形町	173	333	177	331	183	337
6. 柳ヶ坪町	259	657	252	636	252	629
7. 宝ヶ丘町	254	587	259	596	265	606
8. 八幡町	134	319	144	329	146	321
9. せいれい町	-	-	-	-	-	-
10. 若宮町 1丁目	-	-	-	-	-	-
11. " 2丁目	60	137	59	135	62	136
12. " 3丁目	249	561	251	566	267	586
13. 海上町	2	2	2	2	2	2
14. 屋戸町	82	214	79	207	81	205
15. 広久手町	-	-	-	-	-	-
16. 山口町	309	588	296	576	298	572
17. 田中町	247	567	255	579	270	637
18. 南山口町	31	86	31	83	34	83
19. 掛下町 1丁目	37	95	37	93	41	99
20. " 2丁目	20	49	19	47	18	44
21. 上之山町1丁目	72	166	65	144	58	134
22. " 2丁目	317	844	353	947	389	1,058
23. " 3丁目	188	326	208	345	250	390
24. 宮地町	124	304	126	299	127	290
25. 吉野町	47	116	45	112	44	110
26. 大坪町	64	172	62	169	64	166

連区・町名	平成28年		29		30	
	世帯数	人 口	世帯数	人 口	世帯数	人 口
本地連区	2,351	5,674	2,414	5,739	2,418	5,729
1. 高根町 1丁目	254	627	262	626	280	674
2. " 2丁目	197	442	204	448	201	448
3. " 3丁目	140	342	143	341	139	329
4. 西原町 1丁目	193	465	206	477	210	476
5. " 2丁目	34	75	30	66	31	72
6. 東本地町1丁目	27	78	27	78	27	76
7. " 2丁目	57	150	57	151	58	152
8. " 3丁目	56	123	54	116	55	118
9. 駒前町	54	138	54	143	53	138
10. 西本地町1丁目	119	245	132	265	131	275
11. " 2丁目	52	129	56	132	57	128
12. 小坂町	108	263	111	262	111	253
13. 坂上町	325	786	339	825	337	823
14. 坊金町	345	900	348	906	348	887
15. 井戸金町	216	506	212	502	212	491
16. 山の田町	174	405	179	401	168	389
菱野連区	2,227	5,259	2,270	5,326	2,322	5,368
1. 菱野町	305	780	314	796	307	764
2. 福元町	405	830	406	839	401	816
3. 瀬戸口町	294	709	321	757	321	769
4. 幡山町	276	689	276	696	291	696
5. 東菱野町	165	407	163	399	186	433
6. 西米泉町	217	518	219	522	228	545
7. 東米泉町	193	419	193	411	197	408
8. 幡西町	54	132	52	130	53	137
9. 西脇町	44	118	43	114	46	123
10. 羽根町	49	126	49	125	52	130
11. 新田町	68	176	66	172	69	174
12. 弁天町	42	88	47	92	46	92
13. 南菱野町	31	79	34	82	36	87
14. 幡中町	9	26	9	26	9	24
15. 台六町	57	121	57	120	59	126
16. 南ヶ丘町	18	41	21	45	21	44
新郷連区	2,690	6,420	2,693	6,410	2,738	6,424
1. 赤重町	236	559	239	551	241	549
2. 新郷町	274	642	279	640	295	657
3. 幡野町	737	1,850	748	1,855	737	1,805
4. 東赤重町1丁目	265	617	276	635	277	634
5. " 2丁目	248	636	249	632	256	645
6. 緑町 1丁目	109	249	114	263	119	277
7. " 2丁目	217	352	167	310	182	327
8. 白山町 1丁目	394	1,006	399	988	403	973
9. " 2丁目	210	509	222	536	228	557

資料：市民課

B-3 外国人登録国籍別人口

年	国籍	総数		朝鮮・韓国	中国	ブラジル
		世帯数	人口			
平成26年		1,956	3,452	1,018	500	472
27		1,960	3,441	971	473	458
28		2,028	3,462	943	453	482
29		2,038	3,496	878	435	579
30		2,239	3,760	833	467	653

B-4 人口動態（受付件数）

年	区分	出生児数		死亡者数		死産胎数	婚姻件数	離婚件数
		総数	総数	総数	(内)1歳未満			
平成26年		934	1,317	2	30	472	229	
27		891	1,305	4	15	411	214	
28		874	1,341	2	12	466	191	
29		873	1,414	1	13	431	189	
30		827	1,381	2	20	439	183	

資料：市民課・人口動態調査（各年1月～12月）による数値

B-5 住民登録人口異動

年	区分	自然動態								社		
		出生				死亡				転入		
		計	男	女	率	計	男	女	率	計	男	女
平成26年		899	488	411	6.8	1,268	659	609	9.6	3,907	2,024	1,883
27		846	442	404	6.5	1,263	675	588	9.6	4,014	2,165	1,849
28		824	430	394	6.3	1,303	697	606	10.0	3,851	2,040	1,811
29		830	406	424	6.4	1,373	711	662	10.5	4,423	2,376	2,047
30		805	392	413	6.1	1,340	719	621	10.3	4,493	2,448	2,045

1. 各年住民登録人口、外国人登録人口を含む。

2. 年央人口は各年7月1日現在の登録人口

3. 出生・死亡率 = $\frac{\text{年間の事件数}}{\text{年央人口}} \times 1,000$

差引増減率 = $\frac{\text{年間自然社会増減}}{\text{年央人口}} \times 100$

4. 1/1～12/31の届出

各年4月1日現在

ペルー	フィリピン	その他
527	582	353
541	590	408
522	586	476
525	603	476
528	627	652

資料：市民課

会 動 態						差 引 増 減				年央人口 (7月1日)
転 出			そ の 他			計	男	女	率	
計	男	女	計	男	女					
3,864	2,090	1,774	△141	9	△150	△467	△228	△239	△0.36	131,536
4,118	2,132	1,986	49	27	22	△472	△173	△299	△0.36	131,030
4,022	2,037	1,985	145	34	111	△505	△230	△275	△0.39	130,619
4,299	2,282	2,017	62	38	24	△357	△173	△184	△0.27	130,295
4,303	2,276	2,027	6	1	5	△292	△154	△138	△0.22	129,858

資料：市民課

B-6 年齢（5歳階級）別人口

5歳階級	連 区									
	道 泉	深 川	古瀬戸	東 明	祖母懐	陶 原	長 根	效 範	水 南	水 野
0～ 4	57	35	45	94	27	104	206	323	144	244
	73	31	27	88	41	103	191	271	155	236
	130	66	72	182	68	207	397	594	299	480
5～ 9	84	24	47	71	47	145	225	448	216	343
	64	27	47	65	34	143	236	439	241	319
	148	51	94	136	81	288	461	887	457	662
10～ 14	60	36	39	47	48	177	220	590	269	243
	79	26	51	47	47	171	217	558	260	227
	139	62	90	94	95	348	437	1,148	529	470
15～ 19	91	48	64	62	46	201	246	548	289	193
	99	35	54	70	46	176	227	563	259	193
	190	83	118	132	92	377	473	1,111	548	386
20～ 24	92	41	71	66	54	201	259	460	292	212
	97	43	70	81	47	152	211	451	285	198
	189	84	141	147	101	353	470	911	577	410
25～ 29	112	40	69	73	69	129	251	353	254	168
	82	50	48	84	46	139	236	354	213	199
	194	90	117	157	115	268	487	707	467	367
30～ 34	95	50	70	106	62	178	305	418	198	254
	94	45	62	104	64	146	255	378	229	267
	189	95	132	210	126	324	560	796	427	521
35～ 39	121	64	91	118	56	197	316	463	281	378
	106	56	72	93	61	207	304	498	321	337
	227	120	163	211	117	404	620	961	602	715
40～ 44	101	70	95	121	90	277	398	735	393	419
	118	56	88	97	68	266	362	784	381	397
	219	126	183	218	158	543	760	1,519	774	816
45～ 49	199	80	112	106	92	336	420	866	460	372
	147	69	91	101	96	324	386	877	471	332
	346	149	203	207	188	660	806	1,743	931	704
50～ 54	147	80	122	107	113	291	310	728	403	274
	141	71	111	89	73	269	302	699	410	282
	288	151	233	196	186	560	612	1,427	813	556
55～ 59	142	72	107	92	107	264	269	601	387	268
	150	70	113	114	91	254	259	532	367	274
	292	142	220	206	198	518	528	1,133	754	542
60～ 64	136	71	117	119	79	217	229	480	323	244
	141	62	122	109	79	194	211	471	316	271
	277	133	239	228	158	411	440	951	639	515
65～ 69	142	115	155	105	122	237	284	573	383	339
	150	114	159	151	121	275	328	628	426	342
	292	229	314	256	243	512	612	1,201	809	681
70～ 74	138	105	149	132	105	244	256	492	364	293
	159	111	187	148	131	273	287	567	374	308
	297	216	336	280	236	517	543	1,059	738	601
75～ 79	136	86	148	120	89	197	202	428	269	208
	137	123	159	141	129	287	276	513	300	260
	273	209	307	261	218	484	478	941	569	468
80～ 84	74	60	92	79	73	141	134	278	173	177
	102	104	110	116	113	224	170	424	220	195
	176	164	202	195	186	365	304	702	393	372
85歳以上	55	63	53	61	62	110	91	193	115	86
	143	133	148	106	143	291	202	430	255	203
	198	196	201	167	205	401	293	623	370	289
合 計	1,982	1,140	1,646	1,679	1,341	3,646	4,621	8,977	5,213	4,715
	2,082	1,226	1,719	1,804	1,430	3,894	4,660	9,437	5,483	4,840
	4,064	2,366	3,365	3,483	2,771	7,540	9,281	18,414	10,696	9,555

上段は男、中段は女、下段は男女合計を表す。

平成30年10月1日現在

西陵	原山台	萩山台	八幡台	品野	下品野	山口	本地	菱野	新郷	合計
115	58	39	67	41	131	272	153	152	106	2,413
101	54	35	61	30	128	251	134	125	103	2,238
216	112	74	128	71	259	523	287	277	209	4,651
210	81	42	66	33	180	233	125	98	136	2,854
185	66	37	82	51	164	201	107	108	140	2,756
395	147	79	148	84	344	434	232	206	276	5,610
246	81	56	122	46	220	214	131	107	144	3,096
224	84	68	101	38	188	199	128	108	154	2,975
470	165	124	223	84	408	413	259	215	298	6,071
267	111	87	130	47	182	199	138	144	129	3,222
279	78	80	107	49	164	163	133	124	151	3,050
546	189	167	237	96	346	362	271	268	280	6,272
174	82	76	74	97	164	305	154	169	170	3,213
191	75	44	93	76	156	227	133	170	148	2,948
365	157	120	167	173	320	532	287	339	318	6,161
99	48	54	77	81	154	331	167	205	135	2,869
119	51	44	77	64	156	267	147	172	144	2,692
218	99	98	154	145	310	598	314	377	279	5,561
132	76	54	81	81	188	379	174	189	182	3,272
114	73	65	76	55	161	327	156	164	157	2,992
246	149	119	157	136	349	706	330	353	339	6,264
214	80	80	95	82	245	369	187	181	189	3,807
206	88	72	100	60	188	316	163	143	202	3,593
420	168	152	195	142	433	685	350	324	391	7,400
347	119	96	135	108	315	367	232	215	234	4,867
355	122	102	152	82	275	302	197	192	200	4,596
702	241	198	287	190	590	669	429	407	434	9,463
341	154	135	147	118	325	377	268	246	232	5,386
373	163	114	182	94	288	307	210	267	225	5,117
714	317	249	329	212	613	684	478	513	457	10,503
287	107	123	111	115	254	265	210	180	192	4,419
216	120	107	131	96	243	259	193	170	215	4,197
503	227	230	242	211	497	524	403	350	407	8,616
225	97	73	120	112	218	292	142	140	190	3,918
223	106	90	127	99	219	291	173	135	231	3,918
448	203	163	247	211	437	583	315	275	421	7,836
183	107	79	113	116	220	289	160	144	209	3,635
235	106	108	130	103	201	297	152	136	217	3,661
418	213	187	243	219	421	586	312	280	426	7,296
269	112	118	166	173	283	343	198	155	245	4,517
331	179	189	277	180	318	333	195	199	273	5,168
600	291	307	443	353	601	676	393	354	518	9,685
324	174	170	240	139	252	307	199	147	234	4,464
352	236	216	311	159	314	297	204	145	258	5,037
676	410	386	551	298	566	604	403	292	492	9,501
269	178	172	260	143	251	220	141	117	180	3,814
273	238	215	248	141	254	233	174	132	186	4,419
542	416	387	508	284	505	453	315	249	366	8,233
171	113	127	140	108	136	136	89	65	98	2,464
178	128	120	142	118	167	135	100	86	127	3,079
349	241	247	282	226	303	271	189	151	225	5,543
95	65	60	63	76	93	65	37	48	82	1,573
179	97	105	91	137	162	171	125	90	206	3,417
274	162	165	154	213	255	236	162	138	288	4,990
3,968	1,843	1,641	2,207	1,716	3,811	4,963	2,905	2,702	3,087	63,803
4,134	2,064	1,811	2,488	1,632	3,746	4,576	2,824	2,666	3,337	65,853
8,102	3,907	3,452	4,695	3,348	7,557	9,539	5,729	5,368	6,424	129,656

資料：政策推進課

B-7 連区別・年齢（3区分）別・男女別人口

年齢	道 泉	深 川	古瀬戸	東 明	祖母懐	陶 原	長 根	效 範	水 南	水 野	西 陵
年少 人口計 0-14	201	95	131	212	122	426	651	1,361	629	830	571
	216	84	125	200	122	417	644	1,268	656	782	510
	417	179	256	412	244	843	1,295	2,629	1,285	1,612	1,081
生産年齢 人口計 15-64	1,236	616	918	970	768	2,291	3,003	5,652	3,280	2,782	2,269
	1,175	557	831	942	671	2,127	2,753	5,607	3,252	2,750	2,311
	2,411	1,173	1,749	1,912	1,439	4,418	5,756	11,259	6,532	5,532	4,580
老年 人口計 65-	545	429	597	497	451	929	967	1,964	1,304	1,103	1,128
	691	585	763	662	637	1,350	1,263	2,562	1,575	1,308	1,313
	1,236	1,014	1,360	1,159	1,088	2,279	2,230	4,526	2,879	2,411	2,441
合 計	1,982	1,140	1,646	1,679	1,341	3,646	4,621	8,977	5,213	4,715	3,968
	2,082	1,226	1,719	1,804	1,430	3,894	4,660	9,437	5,483	4,840	4,134
	4,064	2,366	3,365	3,483	2,771	7,540	9,281	18,414	10,696	9,555	8,102
平 年 均 齢	47.6	51.9	51.4	47.2	50.5	46.3	42.6	43.5	45.7	42.8	45.9
	50.0	56.8	55.7	50.1	55.2	50.6	45.4	46.1	47.4	45.1	47.8
	48.8	54.4	53.6	48.7	52.9	48.5	44.0	44.8	46.6	44.0	46.9

- 1 上段は男、中段は女、下段は男女計を表す。
 2 構成比の合計は、四捨五入の関係で一致しない場合がある。

B-8 年齢（3区分）別人口推移

区分	年少人口 0-14歳	生産年齢 人口 15-64歳	老年人口 65歳以上	総人口	構 成 比 (%)		
					年少人口	生産年齢人口	老年人口
H21.10.1	18,193	85,444	29,881	133,518	13.6	64.0	22.4
H22.10.1	18,125	84,702	30,623	133,450	13.6	63.5	22.9
H23.10.1	18,021	83,917	31,198	133,136	13.5	63.0	23.4
H24.10.1	17,863	82,428	32,432	132,723	13.5	62.1	24.4
H25.10.1	17,532	80,497	33,946	131,975	13.3	61.0	25.7
H26.10.1	17,262	78,752	35,441	131,455	13.1	59.9	27.0
H27.10.1	16,991	77,589	36,303	130,883	13.0	59.3	27.7
H28.10.1	16,760	76,752	37,004	130,516	12.8	58.8	28.4
H29.10.1	16,558	76,112	37,541	130,211	12.7	58.5	28.8
H30.10.1	16,332	75,372	37,952	129,656	12.6	58.1	29.3

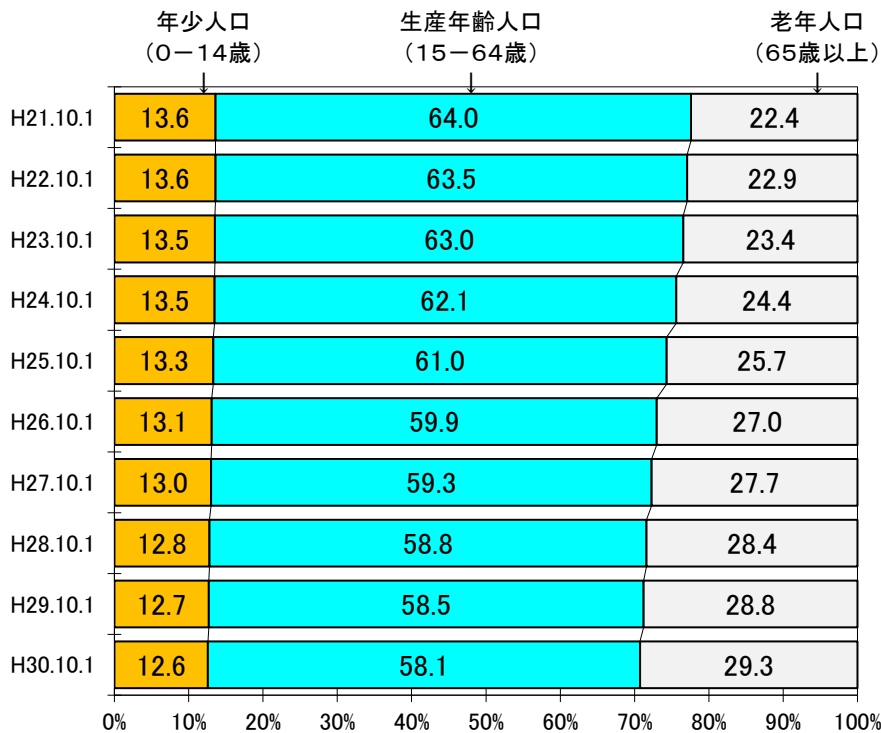
構成比の合計は、四捨五入の関係で一致しない場合がある。

資料：政策推進課

平成30年10月1日現在

原山台	萩山台	八幡台	品野	下品野	山口	本地	菱野	新郷	合計	構成比(%)
220	137	255	120	531	719	409	357	386	8,363	13.1
204	140	244	119	480	651	369	341	397	7,969	12.1
424	277	499	239	1,011	1,370	778	698	783	16,332	12.6
981	857	1,083	957	2,265	3,173	1,832	1,813	1,862	38,608	60.5
982	826	1,175	778	2,051	2,756	1,657	1,673	1,890	36,764	55.8
1,963	1,683	2,258	1,735	4,316	5,929	3,489	3,486	3,752	75,372	58.1
642	647	869	639	1,015	1,071	664	532	839	16,832	26.4
878	845	1,069	735	1,215	1,169	798	652	1,050	21,120	32.1
1,520	1,492	1,938	1,374	2,230	2,240	1,462	1,184	1,889	37,952	29.3
1,843	1,641	2,207	1,716	3,811	4,963	2,905	2,702	3,087	63,803	100.0
2,064	1,811	2,488	1,632	3,746	4,576	2,824	2,666	3,337	65,853	100.0
3,907	3,452	4,695	3,348	7,557	9,539	5,729	5,368	6,424	129,656	100.0
49.2	51.9	50.6	52.2	45.6	42.3	43.3	41.9	46.0	45.5	
53.1	55.4	52.5	55.4	48.2	44.8	46.2	44.3	48.6	48.4	
51.3	53.7	51.6	53.8	46.9	43.5	44.7	43.1	47.4	47.0	

資料：政策推進課



C 国勢調査

C-1 人口・世帯数

各年10月1日現在

区分	年	昭和60年	平成2年	7	12	17	22	27
	回数	第14回	第15回	第16回	第17回	第18回	第19回	第20回
世帯数		36,804	39,096	42,974	46,293	48,361	50,289	50,327
人口		124,623	126,340	129,393	131,650	131,925	132,224	129,046
男		61,722	62,320	63,960	65,093	65,471	65,123	63,189
女		62,901	64,020	65,433	66,557	66,454	67,101	65,857

資料：政策推進課

C-2 年齢（5歳階級）別・男女別人口

各年10月1日現在

年齢別	平成22年			27		
	総数	男	女	総数	男	女
総数	132,224	65,123	67,101	129,046	63,189	65,857
0～4	5,436	2,786	2,650	4,809	2,456	2,353
5～9	5,985	3,026	2,959	5,788	2,949	2,839
10～14	6,448	3,415	3,033	5,978	3,017	2,961
15～19	6,786	3,660	3,126	6,669	3,641	3,028
20～24	6,827	3,628	3,199	6,029	3,158	2,871
25～29	6,505	3,292	3,213	5,432	2,718	2,714
30～34	7,999	4,033	3,966	6,349	3,191	3,158
35～39	10,216	5,223	4,993	8,166	4,173	3,993
40～44	9,204	4,666	4,538	10,159	5,183	4,976
45～49	8,307	4,146	4,161	8,986	4,542	4,444
50～54	7,421	3,699	3,722	8,097	4,029	4,068
55～59	8,439	4,026	4,413	7,259	3,588	3,671
60～64	11,215	5,360	5,855	8,238	3,942	4,296
65～69	9,883	4,867	5,016	10,756	5,060	5,696
70～74	7,712	3,738	3,974	9,226	4,453	4,773
75～79	5,948	2,718	3,230	6,982	3,266	3,716
80～84	3,920	1,563	2,357	4,926	2,074	2,852
85～89	2,052	580	1,472	2,708	920	1,788
90～94	882	204	678	1,121	252	869
95～99	247	43	204	300	52	248
100歳以上	22	3	19	47	7	40
不詳	770	447	323	1,021	518	503

資料：政策推進課

C-3 人口集中地区の変遷

各年10月1日現在

区 分		平成12年	17	22	27
人 口	人口集中地区 a	93,796	95,502	98,055	95,517
	市全域	131,650	131,925	132,224	129,046
	全域に対する割合 (%)	71.2	72.4	74.2	74.0
	増減数	1,564	1,706	2,553	△2,538
	増減率 (%)	1.7	1.8	2.7	△ 2.6
面 積 (km ²)	人口集中地区 b	14.9	15.4	15.7	15.7
	市全域	*111.62	112	*111.61	*111.40
	全域に対する割合 (%)	13.4	13.8	14.1	14.1
人口密度 (1km ² 当たり)	人口集中地区 c	6,295.0	6,205.5	6,229.7	6,099.4
	市全域	1,179.4	1,181.9	1,184.7	1,158.4

人口集中地区人口密度… a / b = c

資料：政策推進課

*国土地理院の公表により市域面積変更

C-4 国籍・男女別外国人数

各年10月1日現在

区 分	国 籍	韓	フ	イ	イ	ベ	イ	イ	ア	ブ	ペ	そ	合	
		国	イ	ン	ン	ト	イ	イ	メ	ラ	ル	の		
		・	タ	ド	ン	ム	ド	ス	カ	ル	ー	他	計	
		朝	イ	ネ	シ									
		鮮	ピ	ア	ア									
男	22年	468	145	141	10	5	17	…	5	7	263	264	185	1,510
	27年	381	146	174	18	9	49	5	5	6	206	236	85	1,320
女	22年	517	216	276	25	44	27	…	-	12	258	237	126	1,738
	27年	446	219	315	25	39	42	3	1	7	199	239	85	1,620
総数	22年	985	361	417	35	49	44	…	5	19	521	501	311	3,248
	27年	827	365	489	43	48	91	8	6	13	405	475	170	2,940

その他には無国籍及び国名「不詳」を含む。

資料：政策推進課

C-5 年齢(5歳階級)別配偶関係

年	15歳以上 年齢別	総数	男					不詳
			総数	未婚	既婚			
					有配偶	死別	離別	
平成 22年	総数	113,585	55,449	17,046	34,299	1,549	1,676	879
	15～19	6,786	3,660	3,632	11	-	-	17
	20～24	6,827	3,628	3,420	132	2	10	64
	25～29	6,505	3,292	2,430	727	1	42	92
	30～34	7,999	4,033	1,902	1,993	2	68	68
	35～39	10,216	5,223	1,829	3,128	8	154	104
	40～44	9,204	4,666	1,248	3,137	12	192	77
	45～49	8,307	4,146	801	3,060	23	195	67
	50～54	7,421	3,699	551	2,877	25	185	61
	55～59	8,439	4,026	491	3,218	60	190	67
	60～64	11,215	5,360	405	4,474	121	273	87
	65～69	9,883	4,867	187	4,221	222	175	62
	70～74	7,712	3,738	85	3,240	266	109	38
	75～79	5,948	2,718	40	2,338	256	57	27
80～84	3,920	1,563	19	1,220	283	16	25	
85歳以上	3,203	830	6	523	268	10	23	
平成 27年	総数	111,450	54,249	16,645	33,418	1,678	1,816	692
	15～19	6,669	3,641	3,572	13	-	-	56
	20～24	6,029	3,158	2,984	112	-	4	58
	25～29	5,432	2,718	2,041	598	-	24	55
	30～34	6,349	3,191	1,580	1,501	-	41	69
	35～39	8,166	4,173	1,416	2,595	1	102	59
	40～44	10,159	5,183	1,617	3,295	13	184	74
	45～49	8,986	4,542	1,141	3,088	17	233	63
	50～54	8,097	4,029	738	2,963	39	236	53
	55～59	7,259	3,588	502	2,781	47	220	38
	60～64	8,238	3,942	455	3,127	96	217	47
	65～69	10,756	5,060	350	4,227	174	260	49
	70～74	9,226	4,453	147	3,827	295	157	27
	75～79	6,982	3,266	56	2,785	319	90	16
80～84	4,926	2,074	36	1,681	310	34	13	
85歳以上	4,176	1,231	10	825	367	14	15	

各年10月1日現在

總數	女				
	未婚	既婚			不詳
		有配偶	死別	離別	
58,136	12,522	34,561	7,387	2,532	1,134
3,126	3,104	18	-	-	4
3,199	2,900	240	-	18	41
3,213	2,001	1,103	3	47	59
3,966	1,297	2,493	2	116	58
4,993	1,006	3,588	27	283	89
4,538	674	3,449	20	315	80
4,161	403	3,333	46	313	66
3,722	215	3,114	89	241	63
4,413	190	3,692	222	259	50
5,855	192	4,718	543	314	88
5,016	124	3,809	764	238	81
3,974	107	2,548	1,076	146	97
3,230	112	1,532	1,390	93	103
2,357	114	681	1,380	89	93
2,373	83	243	1,825	60	162
57,201	12,072	33,744	7,884	2,867	634
3,028	2,990	14	-	2	22
2,871	2,613	194	2	10	52
2,714	1,744	879	3	44	44
3,158	1,081	1,936	6	103	32
3,993	824	2,933	8	191	37
4,976	832	3,693	37	368	46
4,444	619	3,362	39	378	46
4,068	380	3,213	85	366	24
3,671	205	3,006	151	289	20
4,296	184	3,470	329	282	31
5,696	158	4,382	773	337	46
4,773	110	3,337	1,074	208	44
3,716	109	1,992	1,434	117	64
2,852	99	952	1,644	86	71
2,945	124	381	2,299	86	55

資料：政策推進課

C-6 産業別・従業上の地位別15歳以上人口

年	性別	従業上の地位	総数	農業	林業	漁業	鉱業 採石業 砂利採取業	建設業	製造業	電気 ガス 熱供給 水道業	情報 通信業	運輸業、 郵便業
平成 22 年	総 数	総数	62,961	386	13	6	104	4,418	15,736	233	1,201	2,954
		雇用者	49,458	113	8	3	77	2,699	13,250	231	1,097	2,679
		役員	3,494	19	2	-	26	536	1,115	2	62	113
		業主	4,793	174	2	2	1	943	678	-	41	141
		家族従業者	1,879	79	1	1	-	236	399	-	1	21
		家庭内職者	337	-	-	-	-	-	279	-	-	-
	男	総数	35,934	271	10	4	82	3,699	10,334	195	920	2,410
		雇用者	27,351	88	6	2	64	2,281	8,778	193	827	2,181
		役員	2,590	14	1	-	17	420	829	2	57	91
		業主	3,871	154	2	2	1	933	624	-	36	135
		家族従業者	313	14	1	-	-	61	70	-	-	3
		家庭内職者	26	-	-	-	-	-	23	-	-	-
女	総数	27,027	115	3	2	22	719	5,402	38	281	544	
	雇用者	22,107	25	2	1	13	418	4,472	38	270	498	
	役員	904	5	1	-	9	116	286	-	5	22	
	業主	922	20	-	-	-	10	54	-	5	6	
	家族従業者	1,566	65	-	1	-	175	329	-	1	18	
	家庭内職者	311	-	-	-	-	-	256	-	-	-	
平成 27 年	総 数	総数	61,165	395	16	5	93	4,311	15,911	225	1,175	2,818
		雇用者	50,024	139	11	4	70	2,599	13,741	225	1,053	2,554
		役員	3,139	14	3	1	18	543	960	-	53	109
		業主	4,451	168	1	-	4	915	568	-	59	122
		家族従業者	1,500	73	-	-	-	228	295	-	6	15
		家庭内職者	272	-	-	-	-	-	227	-	-	-
	男	総数	34,462	257	15	3	78	3,573	10,666	188	914	2,288
		雇用者	27,254	90	10	2	61	2,146	9,271	188	815	2,069
		役員	2,342	9	3	1	12	440	725	-	46	87
		業主	3,480	146	1	-	4	907	502	-	50	113
		家族従業者	251	11	-	-	-	55	49	-	-	1
		家庭内職者	30	-	-	-	-	-	25	-	-	-
女	総数	26,703	138	1	2	15	738	5,245	37	261	530	
	雇用者	22,770	49	1	2	9	453	4,470	37	238	485	
	役員	797	5	-	-	6	103	235	-	7	22	
	業主	971	22	-	-	-	8	66	-	9	9	
	家族従業者	1,249	62	-	-	-	173	246	-	6	14	
	家庭内職者	242	-	-	-	-	-	202	-	-	-	

C-7 労働力状態男女別15歳以上人口

区分 年	総数					男			
	15歳以上 人口	労働力			非労働力	15歳以上 人口	労働力		
		総数	就業者	完全失業者			総数	就業者	完全失業者
平成 22年	113,585	66,278	62,961	3,317	40,375	55,449	38,165	35,934	2,231
平成 27年	111,450	63,257	61,165	2,092	43,866	54,249	35,841	34,462	1,379

15歳以上人口は、労働力状態「不詳」を含む。

各年10月1日現在

卸売業、 小売業	金融業、 保険業	不動産業、 物品賃貸業	学術研究、 専門・技術 サービス業	宿泊業、 飲食サー ビス業	生活関連 サービス 業、娯楽 業	教育、 学習支援 業	医療、 福祉	複合サー ビス事業	サービス業 (他に分類 されないも の)	公務(他 に分類さ れるもの を除く)	分類不能 の産業
10,521	1,473	789	1,929	3,077	2,167	2,604	5,959	269	3,220	1,602	4,300
8,472	1,373	551	1,405	2,424	1,646	2,348	5,605	267	2,640	1,602	968
842	41	116	139	68	66	28	98	2	186	-	33
774	49	102	313	353	301	209	175	-	285	-	250
431	10	20	71	232	150	18	78	-	53	-	78
-	-	-	-	-	3	-	-	-	55	-	-
5,350	664	484	1,325	1,076	857	1,139	1,291	162	2,075	1,118	2,468
4,077	593	342	930	763	616	1,063	1,077	160	1,698	1,118	494
599	35	74	113	43	46	22	52	2	146	-	27
604	35	66	274	232	169	52	155	-	221	-	176
69	1	2	7	38	24	2	6	-	7	-	8
-	-	-	-	-	1	-	-	-	2	-	-
5,171	809	305	604	2,001	1,310	1,465	4,668	107	1,145	484	1,832
4,395	780	209	475	1,661	1,030	1,285	4,528	107	942	484	474
243	6	42	26	25	20	6	46	-	40	-	6
170	14	36	39	121	132	157	20	-	64	-	74
362	9	18	64	194	126	16	72	-	46	-	70
-	-	-	-	-	2	-	-	-	53	-	-
卸売業、 小売業	金融業、 保険業	不動産 業、物品 賃貸業	学術研究、 専門・技術 サービス業	宿泊業、 飲食サー ビス業	生活関連 サービス 業、娯楽 業	教育、 学習支援 業	医療、 福祉	複合サー ビス事業	サービス業 (他に分類 されないも の)	公務(他 に分類さ れるもの を除く)	分類不能 の産業
9,449	1,256	852	2,097	2,826	2,121	2,590	7,142	406	3,355	1,541	2,581
7,794	1,175	606	1,496	2,292	1,625	2,319	6,728	398	2,745	1,541	909
668	28	123	145	56	56	32	122	5	185	-	18
609	39	103	361	309	307	206	186	2	308	-	184
329	6	15	83	157	119	22	69	-	58	-	25
-	-	-	-	-	1	-	-	-	44	-	-
4,650	558	515	1,447	968	816	1,076	1,601	228	2,068	1,062	1,491
3,623	506	368	1,005	693	594	1,005	1,370	222	1,678	1,062	476
483	21	81	115	38	39	21	63	4	143	-	11
463	28	62	302	207	156	45	158	1	219	-	116
52	-	1	15	22	20	1	2	-	15	-	7
-	-	-	-	-	-	-	-	-	5	-	-
4,799	698	337	650	1,858	1,305	1,514	5,541	178	1,287	479	1,090
4,171	669	238	491	1,599	1,031	1,314	5,358	176	1,067	479	433
185	7	42	30	18	17	11	59	1	42	-	7
146	11	41	59	102	151	161	28	1	89	-	68
277	6	14	68	135	99	21	67	-	43	-	18
-	-	-	-	-	1	-	-	-	39	-	-

資料：政策推進課

各年10月1日現在

非労働力	15歳以上 人口	女 労働力			非労働力
		総 数	就業者	完全失業者	
13,836	58,136	28,113	27,027	1,086	26,539
16,176	57,201	27,416	26,703	713	27,690

資料：政策推進課

C-8-1 産業別・年齢(5歳階級)別15歳以上就業者数(平成22年)

性別	年齢別	総数	農業	林業	漁業	鉱業、 採石業、 砂利採取 業	建設業	製造業	電気・ガス・熱供給・ 水道業	情報通信 業	運輸業、 郵便業
総 数	総数	62,961	386	13	6	104	4,418	15,736	233	1,201	2,954
	15～19	978	3	-	-	-	44	146	1	2	18
	20～24	4,093	18	1	-	1	156	724	6	84	119
	25～29	4,953	10	1	-	2	285	1,166	18	165	168
	30～34	5,846	13	-	-	7	423	1,517	20	161	250
	35～39	7,742	26	3	-	17	636	2,006	37	203	432
	40～44	7,252	14	-	-	10	528	1,970	39	188	364
	45～49	6,699	23	-	1	9	460	1,755	30	164	316
	50～54	5,935	21	2	1	5	431	1,410	35	88	308
	55～59	6,259	16	1	2	11	496	1,589	33	76	329
	60～64	6,551	68	2	-	18	539	1,701	11	43	398
	65～69	3,722	51	2	-	15	270	1,020	3	15	182
	70～74	1,705	51	1	-	8	103	414	-	6	54
	75～79	745	39	-	2	1	37	215	-	6	11
	80～84	357	21	-	-	-	9	83	-	-	5
	85歳以上	124	12	-	-	-	1	20	-	-	-
男	総数	35,934	271	10	4	82	3,699	10,334	195	920	2,410
	15～19	510	2	-	-	-	43	93	-	1	16
	20～24	2,048	18	-	-	-	137	446	2	50	93
	25～29	2,709	8	1	-	2	239	774	15	107	130
	30～34	3,492	11	-	-	5	350	1,097	13	117	201
	35～39	4,602	21	2	-	14	527	1,408	28	156	354
	40～44	4,134	9	-	-	9	441	1,364	37	147	280
	45～49	3,691	14	-	1	8	378	1,172	26	142	245
	50～54	3,318	14	2	-	4	361	916	31	75	251
	55～59	3,504	7	-	2	9	419	988	29	64	268
	60～64	3,843	45	2	-	13	449	993	11	38	345
	65～69	2,290	36	2	-	12	237	613	3	13	170
	70～74	1,079	35	1	-	6	82	274	-	6	46
	75～79	457	29	-	1	-	30	133	-	4	8
	80～84	199	14	-	-	-	6	50	-	-	3
	85歳以上	58	8	-	-	-	-	13	-	-	-
女	総数	27,027	115	3	2	22	719	5,402	38	281	544
	15～19	468	1	-	-	-	1	53	1	1	2
	20～24	2,045	-	1	-	1	19	278	4	34	26
	25～29	2,244	2	-	-	-	46	392	3	58	38
	30～34	2,354	2	-	-	2	73	420	7	44	49
	35～39	3,140	5	1	-	3	109	598	9	47	78
	40～44	3,118	5	-	-	1	87	606	2	41	84
	45～49	3,008	9	-	-	1	82	583	4	22	71
	50～54	2,617	7	-	1	1	70	494	4	13	57
	55～59	2,755	9	1	-	2	77	601	4	12	61
	60～64	2,708	23	-	-	5	90	708	-	5	53
	65～69	1,432	15	-	-	3	33	407	-	2	12
	70～74	626	16	-	-	2	21	140	-	-	8
	75～79	288	10	-	1	1	7	82	-	2	3
	80～84	158	7	-	-	-	3	33	-	-	2
	85歳以上	66	4	-	-	-	1	7	-	-	-

平成22年10月1日現在

卸売業・ 小売業	金融業、 保険業	不動産 業、物品 賃貸業	学術研 究、専 門・技術 サービ ス業	宿 泊 業、飲食 サービ ス業	生活関連 サービ ス業、娯 楽業	教 育、 学 習 支 援 業	医療、福 祉	複合サー ビス事業	サービ ス業（他 に分類さ れないも の）	公務（他 に分類さ れるもの を除く）	分 類 不能の 産 業
10,521	1,473	789	1,929	3,077	2,167	2,604	5,959	269	3,220	1,602	4,300
220	1	2	1	265	52	32	41	1	19	-	130
869	124	45	74	412	248	205	505	14	97	43	348
826	166	60	167	165	215	240	612	14	207	100	366
918	129	62	247	214	176	237	616	31	262	125	438
1,187	182	82	272	314	192	251	742	50	378	202	530
1,126	175	71	222	300	220	297	679	30	342	190	487
1,077	184	59	223	240	175	314	726	47	303	246	347
1,005	184	38	176	235	169	329	687	45	268	231	267
1,064	161	69	183	270	170	295	588	18	350	259	279
1,102	120	127	191	329	241	220	465	13	489	143	331
584	33	84	87	209	168	114	189	4	312	42	338
301	11	38	50	85	94	48	61	2	144	17	217
122	3	27	22	26	37	13	32	-	35	4	113
88	-	17	13	11	8	6	11	-	9	-	76
32	-	8	1	2	2	3	5	-	5	-	33
5,350	664	484	1,325	1,076	857	1,139	1,291	162	2,075	1,118	2,468
105	1	1	-	132	23	8	4	-	10	-	71
433	33	17	35	206	100	84	92	4	73	28	197
413	56	42	91	70	88	82	158	7	128	63	235
492	39	33	174	77	71	109	174	14	181	81	253
655	78	52	172	94	75	78	157	31	247	134	319
533	80	40	155	84	82	93	116	14	214	130	306
520	83	33	142	62	54	132	110	28	170	178	193
499	95	22	124	67	48	149	138	34	146	174	168
473	98	41	132	75	53	143	109	15	231	190	158
577	72	95	153	94	90	136	131	11	332	98	158
335	22	59	76	66	97	82	56	2	207	28	174
189	6	21	40	36	52	28	24	2	102	10	119
71	1	15	18	9	20	11	14	-	27	4	62
40	-	9	12	4	3	3	5	-	5	-	45
15	-	4	1	-	1	1	3	-	2	-	10
5,171	809	305	604	2,001	1,310	1,465	4,668	107	1,145	484	1,832
115	-	1	1	133	29	24	37	1	9	-	59
436	91	28	39	206	148	121	413	10	24	15	151
413	110	18	76	95	127	158	454	7	79	37	131
426	90	29	73	137	105	128	442	17	81	44	185
532	104	30	100	220	117	173	585	19	131	68	211
593	95	31	67	216	138	204	563	16	128	60	181
557	101	26	81	178	121	182	616	19	133	68	154
506	89	16	52	168	121	180	549	11	122	57	99
591	63	28	51	195	117	152	479	3	119	69	121
525	48	32	38	235	151	84	334	2	157	45	173
249	11	25	11	143	71	32	133	2	105	14	164
112	5	17	10	49	42	20	37	-	42	7	98
51	2	12	4	17	17	2	18	-	8	-	51
48	-	8	1	7	5	3	6	-	4	-	31
17	-	4	-	2	1	2	2	-	3	-	23

資料:政策推進課

C-8-2 産業別・年齢（5歳階級）別15歳以上就業者数（平成27年）

性別	年齢別	総数	農業	林業	漁業	鉱業、 採石業、 砂利採取業	建設業	製造業	電気・ガス・熱供給・水道業	情報通信業	運輸業、郵便業
総数	総数	61,165	395	16	5	93	4,311	15,911	225	1,175	2,818
	15～19	961	2	-	-	-	52	148	1	2	12
	20～24	3,573	10	2	1	-	149	639	8	61	81
	25～29	4,269	14	-	1	-	227	1,146	4	118	127
	30～34	4,815	16	1	-	6	276	1,373	18	136	165
	35～39	6,279	29	1	-	3	455	1,823	25	168	264
	40～44	8,125	24	2	-	16	665	2,208	44	183	457
	45～49	7,458	23	1	-	14	543	2,061	50	183	377
	50～54	6,616	26	-	1	13	461	1,752	27	148	354
	55～59	5,682	23	3	1	8	416	1,352	32	93	311
	60～64	5,213	32	3	1	9	445	1,344	11	60	286
	65～69	4,472	75	3	-	16	387	1,075	4	15	275
	70～74	2,207	49	-	-	5	160	603	1	6	78
	75～79	960	42	-	-	2	53	239	-	1	20
	80～84	383	20	-	-	-	20	110	-	1	6
85歳以上	152	10	-	-	1	2	38	-	-	5	
男	総数	34,462	257	15	3	78	3,573	10,666	188	914	2,288
	15～19	502	2	-	-	-	48	96	1	2	9
	20～24	1,796	8	2	1	-	129	426	6	33	58
	25～29	2,288	13	-	-	-	182	776	4	68	100
	30～34	2,774	9	1	-	5	228	942	11	101	138
	35～39	3,735	20	1	-	3	376	1,296	20	125	208
	40～44	4,575	16	2	-	12	547	1,510	35	153	361
	45～49	4,081	14	1	-	11	455	1,402	42	149	297
	50～54	3,632	13	-	1	10	384	1,202	25	130	272
	55～59	3,201	12	3	-	8	351	894	29	81	256
	60～64	3,030	18	2	1	9	370	871	10	54	253
	65～69	2,608	52	3	-	15	307	618	4	13	243
	70～74	1,351	37	-	-	3	135	391	1	4	73
	75～79	588	27	-	-	1	43	154	-	1	15
	80～84	223	12	-	-	-	16	64	-	-	4
85歳以上	78	4	-	-	1	2	24	-	-	1	
女	総数	26,703	138	1	2	15	738	5,245	37	261	530
	15～19	459	-	-	-	-	4	52	-	-	3
	20～24	1,777	2	-	-	-	20	213	2	28	23
	25～29	1,981	1	-	1	-	45	370	-	50	27
	30～34	2,041	7	-	-	1	48	431	7	35	27
	35～39	2,544	9	-	-	-	79	527	5	43	56
	40～44	3,550	8	-	-	4	118	698	9	30	96
	45～49	3,377	9	-	-	3	88	659	8	34	80
	50～54	2,984	13	-	-	3	77	550	2	18	82
	55～59	2,481	11	-	1	-	65	458	3	12	55
	60～64	2,183	14	1	-	-	75	473	1	6	33
	65～69	1,864	23	-	-	1	80	457	-	2	32
	70～74	856	12	-	-	2	25	212	-	2	5
	75～79	372	15	-	-	1	10	85	-	-	5
	80～84	160	8	-	-	-	4	46	-	1	2
85歳以上	74	6	-	-	-	-	14	-	-	4	

平成27年10月1日現在

卸売業・ 小売業	金融業、 保険業	不動産 業、物品 賃貸業	学術研 究、専 門・技術 サービス 業	宿 泊 業、飲食 サービス 業	生活関連 サービス 業、娯楽 業	教 育、 学 習 支 援 業	医 療、 福 祉	複 合 サ ー ビ ス 事 業	サービ ス業（他に 分類され ないもの）	公務（他に 分類され るものを 除く）	分 類 不能の 産 業
9,449	1,256	852	2,097	2,826	2,121	2,590	7,142	406	3,355	1,541	2,581
244	2	5	6	247	58	27	38	7	27	1	82
709	96	48	58	376	212	196	520	10	118	60	219
632	118	43	129	125	184	240	662	31	142	123	203
655	106	56	196	162	197	200	656	28	229	110	229
873	110	72	275	231	188	229	778	43	301	150	261
1,144	173	96	296	328	210	282	976	74	415	224	308
1,127	164	72	247	289	202	312	862	51	376	218	286
983	156	72	244	220	178	340	829	68	315	247	182
858	155	65	194	215	175	322	729	59	314	201	156
827	99	92	169	219	141	233	536	24	426	132	124
768	54	116	169	225	189	123	381	7	384	51	155
352	17	64	61	136	111	54	116	3	216	16	159
167	5	25	33	44	57	22	37	1	75	7	130
73	1	16	16	6	13	4	19	-	15	1	62
37	-	10	4	3	6	6	3	-	2	-	25
4,650	558	515	1,447	968	816	1,076	1,601	228	2,068	1,062	1,491
104	1	4	3	116	27	15	6	-	20	1	47
340	32	31	25	195	84	73	104	1	74	40	134
312	42	19	75	49	69	97	197	15	86	79	105
344	38	34	132	52	80	83	195	19	148	77	137
465	39	40	200	76	78	96	210	26	197	109	150
549	72	56	195	85	71	79	191	51	266	146	178
512	78	34	173	72	68	102	131	23	206	139	172
456	74	43	158	59	55	145	115	35	172	169	114
415	87	42	144	64	57	145	146	34	178	157	98
388	63	60	123	60	54	117	127	15	269	97	69
407	21	91	127	65	81	76	118	6	250	34	77
199	9	35	48	53	54	37	33	2	146	11	80
103	2	13	28	20	29	8	17	1	45	2	79
43	-	8	12	-	7	2	9	-	10	1	35
13	-	5	4	2	2	1	2	-	1	-	16
4,799	698	337	650	1,858	1,305	1,514	5,541	178	1,287	479	1,090
140	1	1	3	131	31	12	32	7	7	-	35
369	64	17	33	181	128	123	416	9	44	20	85
320	76	24	54	76	115	143	465	16	56	44	98
311	68	22	64	110	117	117	461	9	81	33	92
408	71	32	75	155	110	133	568	17	104	41	111
595	101	40	101	243	139	203	785	23	149	78	130
615	86	38	74	217	134	210	731	28	170	79	114
527	82	29	86	161	123	195	714	33	143	78	68
443	68	23	50	151	118	177	583	25	136	44	58
439	36	32	46	159	87	116	409	9	157	35	55
361	33	25	42	160	108	47	263	1	134	17	78
153	8	29	13	83	57	17	83	1	70	5	79
64	3	12	5	24	28	14	20	-	30	5	51
30	1	8	4	6	6	2	10	-	5	-	27
24	-	5	-	1	4	5	1	-	1	-	9

資料:政策推進課

C-9 世帯の種類別・世帯人員別世帯数・世帯人員

年	区分	総数		一般						
		世帯数	世帯人員 (総人口)	世帯数	人員別					
					1	2	3	4	5	6
平成	7年	42,974	129,393	42,908	8,576	9,409	8,701	9,703	4,100	1,764
	12	46,293	131,650	46,240	10,025	11,617	9,629	9,330	3,692	1,416
	17	48,361	131,925	47,766	10,848	13,093	9,919	9,048	3,237	1,195
	22	50,289	132,224	50,216	12,330	14,491	10,361	8,953	2,861	893
	27	50,327	129,046	50,247	12,982	15,150	10,041	8,408	2,623	779

C-10 世帯の経済構成別一般世帯数・世帯人員

各年10月1日現在

区分	平成22年		27	
	一般世帯数	一般世帯人員	一般世帯数	一般世帯人員
総数(世帯の経済構成)	50,216	130,260	50,247	126,761
I 農林漁業就業者世帯	145	374	147	348
(1) 農林漁業・業主世帯	89	225	89	214
(2) 農林漁業・雇用者世帯	56	149	58	134
II 農林漁業・非農林漁業就業者混合世帯	165	667	182	663
(3) 農林漁業・業主混合世帯	70	286	65	220
(4) 農林漁業・雇用者混合世帯	45	153	46	148
(5) 非農林漁業・業主混合世帯	5	21	9	35
(6) 非農林漁業・雇用者混合世帯	45	207	62	260
III 非農林漁業就業者世帯	33,386	99,478	33,253	96,927
(7) 非農林漁業・業主世帯	2,218	5,520	2,064	4,940
(8) 非農林漁業・雇用者世帯	28,726	85,010	28,984	84,066
(9) 非農林漁業・業主・雇用者世帯(世帯の主な就業者が業主)	1,641	5,940	1,460	5,142
(10) 非農林漁業・業主・雇用者世帯(世帯の主な就業者が雇用者)	801	3,008	745	2,779
IV 非就業者世帯	13,852	23,438	14,855	24,580
V 分類不能の世帯	2,668	6,303	1,810	4,243

資料：政策推進課

C-11 施設等の世帯の種類別世帯数及び世帯人員

各年10月1日現在

年	区分	世帯人員	総数	寮・寄宿舎の学生・生徒	病院・療養所の入院者	社会施設の入所者	自衛隊営舎内居住者	矯正施設の入所者	その他
平成	22年	世帯人員	73	3	10	50	-	7	3
		総数	1,964	109	803	881	-	168	3
平成	27年	世帯人員	80	4	9	58	-	6	3
		総数	2,285	136	616	1,433	-	97	3

資料：政策推進課

各年10月1日現在

世帯				世帯人員	施設等の世帯		不詳	
7	8	9	10人以上		世帯数	世帯人員	世帯数	世帯人員
538	96	14	7	128,130	41	1,236	25	27
447	71	10	3	130,247	40	1,379	13	24
339	70	11	6	129,432	46	1,841	549	652
246	64	14	3	130,260	73	1,964	-	-
200	48	11	5	126,761	80	2,285	-	-

資料:政策推進課

C-12 世帯の家族類型別一般世帯数・一般世帯人員及び親族人員

区分	総数	親族世帯の核							
		総数	総数	夫婦のみの世帯	夫婦と子供から成る世帯	男親と子供から成る世帯	女親と子供から成る世帯	総数	
平成22年	一般世帯数	50,216	37,518	32,774	11,008	17,315	668	3,783	4,744
	一般世帯人員	130,260	116,868	96,046	22,016	63,338	1,553	9,139	20,822
	6歳未満の親族のいる一般世帯数	4,982	4,953	4,368	-	4,156	18	194	585
	〃 一般世帯人員	19,869	19,716	16,542	-	15,903	49	590	3,174
	6歳未満親族人員	6,571	6,537	5,773	-	5,508	21	244	764
	18歳未満の親族のいる一般世帯数	12,614	12,537	10,641	-	9,444	121	1,076	1,896
	〃 一般世帯人員	50,568	50,213	40,258	-	36,837	332	3,089	9,955
	18歳未満親族人員	21,723	21,597	18,446	-	16,521	179	1,746	3,151
	65歳以上の親族のいる一般世帯数	20,275	15,826	11,789	6,660	3,197	333	1,599	4,037
〃 一般世帯人員	50,171	45,559	27,671	13,320	10,210	723	3,418	17,888	
65歳以上親族人員	29,245	24,762	19,023	11,748	5,267	336	1,672	5,739	
平成27年	一般世帯数	50,247	36,905	32,745	11,395	16,750	731	3,869	4,160
	一般世帯人員	126,761	112,787	94,860	22,790	61,228	1,670	9,172	17,927
	6歳未満世帯員のいる一般世帯数	4,537	4,524	4,036	-	3,843	9	184	488
	〃 一般世帯人員	18,286	18,232	15,528	-	14,954	27	547	2,704
	6歳未満世帯人員	5,941	5,928	5,303	-	5,076	11	216	625
	18歳未満世帯員のいる一般世帯数	11,909	11,809	10,201	-	9,171	100	930	1,608
	〃 一般世帯人員	47,474	47,258	38,825	-	35,920	278	2,627	8,433
	18歳未満世帯人員	20,467	20,350	17,707	-	16,092	146	1,469	2,643
	65歳以上世帯員のいる一般世帯数	23,042	17,603	13,945	7,744	3,829	438	1,934	3,658
〃 一般世帯人員	54,381	48,748	32,818	15,488	12,243	941	4,146	15,930	
65歳以上世帯人員	34,250	28,742	23,265	14,138	6,624	443	2,060	5,477	

C-13 住宅の種類及び所有関係別一般世帯数・世帯人員

各年10月1日現在

区分	平成22年			27		
	世帯数	世帯人員	1世帯当たり人員	世帯数	世帯人員	1世帯当たり人員
住宅に住む一般世帯	49,723	129,649	2.60	49,860	126,118	2.53
主世帯	49,372	128,869	2.61	49,503	125,424	2.53
持ち家	36,398	103,992	2.86	37,300	103,135	2.77
公営等の借家	4,180	10,017	2.40	3,751	8,491	2.26
民間の借家	8,172	13,648	1.67	7,831	12,813	1.64
給与住宅	622	1,212	1.95	621	985	1.59
間借り	351	780	2.22	357	694	1.94

資料：政策推進課

各年10月1日現在

み の 世 帯											非親族 を含む 世帯	単 独 世 帯	
家 族 以 外 の 世 帯													
夫 婦 両 親 成 世 帯	夫 婦 と 親 成 世 帯	夫 婦 と 親 成 世 帯	夫 婦 と 親 成 世 帯	夫 婦 と 親 成 世 帯	夫 婦 と 親 成 世 帯	夫 婦 と 親 成 世 帯	夫 婦 と 親 成 世 帯	夫 婦 と 親 成 世 帯	夫 婦 と 親 成 世 帯	夫 婦 と 親 成 世 帯	夫 婦 と 親 成 世 帯	夫 婦 と 親 成 世 帯	夫 婦 と 親 成 世 帯
151	696	698	1,689	140	387	67	189	220	507	366	12,330		
604	2,088	4,151	7,977	447	1,801	323	1,249	460	1,722	1,057	12,330		
-	-	164	188	5	82	2	95	-	49	29	-		
-	-	972	935	21	400	16	638	-	192	153	-		
-	-	221	248	6	95	2	134	-	58	34	-		
-	-	499	737	27	265	5	165	-	198	72	5		
-	-	3,028	3,687	95	1,266	30	1,110	-	739	350	5		
-	-	907	1,248	31	382	8	299	-	276	121	5		
131	667	609	1,579	105	274	50	144	79	399	80	4,369		
524	2,001	3,632	7,451	336	1,264	243	952	165	1,320	243	4,369		
257	968	1,157	1,750	222	497	89	224	129	446	114	4,369		
133	626	582	1,328	116	403	41	181	247	503	293	12,982		
532	1,878	3,437	6,214	378	1,889	209	1,172	529	1,689	793	12,982		
-	-	130	146	7	82	3	81	-	39	13	-		
-	-	771	733	32	422	20	554	-	172	54	-		
-	-	167	188	10	96	4	111	-	49	13	-		
-	-	405	573	24	263	6	154	1	182	37	63		
-	-	2,447	2,861	91	1,261	41	1,017	4	711	153	63		
-	-	722	978	30	379	11	259	1	263	54	63		
125	612	540	1,269	91	298	35	151	106	431	103	5,336		
500	1,836	3,188	5,928	294	1,376	181	975	226	1,426	297	5,336		
258	928	1,039	1,486	197	570	62	256	183	498	172	5,336		

資料：政策推進課

C-14 流出入人口・昼夜間人口

区 分		1. 夜間人口 (常住人口)			2. 流出人口			3. 流入人口		
		総 数	男	女	総 数	男	女	総 数	男	女
昭和60年	総数	124,591	61,700	62,891	25,507	18,660	6,847	14,059	9,087	4,972
	通勤	-	-	-	20,463	15,561	4,902	8,701	6,404	2,297
	通学	-	-	-	5,044	3,099	1,945	5,358	2,683	2,675
平成2年	総数	126,207	62,231	63,976	31,217	21,732	9,485	17,630	11,056	6,574
	通勤	-	-	-	24,966	18,085	6,881	11,001	8,032	2,969
	通学	-	-	-	6,251	3,647	2,604	6,629	3,024	3,605
7	総数	129,366	63,937	65,429	34,798	23,624	11,174	19,672	12,168	7,504
	通勤	-	-	-	28,514	20,001	8,513	13,210	9,495	3,715
	通学	-	-	-	6,284	3,623	2,661	6,462	2,673	3,789
12	総数	131,626	65,079	66,547	34,605	23,446	11,159	20,651	12,959	7,692
	通勤	-	-	-	29,436	20,451	8,985	14,510	10,272	4,238
	通学	-	-	-	5,169	2,995	2,174	6,141	2,687	3,454
17	総数	131,273	65,001	66,272	34,531	23,176	11,355	21,476	13,302	8,174
	通勤	-	-	-	29,813	20,374	9,439	15,511	10,415	5,096
	通学	-	-	-	4,718	2,802	1,916	5,965	2,887	3,078
22	総数	132,224	65,123	67,101	32,492	21,632	10,860	19,814	11,863	7,951
	通勤	-	-	-	28,006	18,967	9,039	15,298	10,081	5,217
	通学	-	-	-	4,486	2,665	1,821	4,516	1,782	2,734
27	総数	129,046	63,189	65,857	32,807	21,423	11,384	20,871	12,218	8,653
	通勤	-	-	-	28,533	18,959	9,574	16,714	10,752	5,962
	通学	-	-	-	4,274	2,464	1,810	4,157	1,466	2,691

年齢不詳除く。15歳未満の者を含む。

流出人口とは、本市から他の市町村へ通勤、通学する人口をいう。

流入人口とは、他の市町村から本市へ通勤、通学する人口をいう。

昼間人口とは、常住人口-流出人口+流入人口

昼夜間人口比率 = $\frac{\text{昼間人口}}{\text{夜間人口}} \times 100$

各年10月1日現在

(3-2) 4. 流入超過数 △は流出超過			5. 昼間人口			6. 昼夜間人口比率		
総数	男	女	総数	男	女	総数	男	女
△ 11,448	△ 9,573	△ 1,875	113,143	52,127	61,016	90.8	84.5	97.0
△ 11,762	△ 9,157	△ 2,605	-	-	-	-	-	-
314	△ 416	730	-	-	-	-	-	-
△ 13,587	△ 10,676	△ 2,911	112,620	51,555	61,065	89.2	82.8	95.4
△ 13,965	△ 10,053	△ 3,912	-	-	-	-	-	-
378	△ 623	1,001	-	-	-	-	-	-
△ 15,126	△ 11,456	△ 3,670	114,240	52,481	61,759	88.3	82.1	94.4
△ 15,304	△ 10,506	△ 4,798	-	-	-	-	-	-
178	△ 950	1,128	-	-	-	-	-	-
△ 13,954	△ 10,487	△ 3,467	117,672	54,592	63,080	89.4	83.9	94.8
△ 14,926	△ 10,179	△ 4,747	-	-	-	-	-	-
972	△ 308	1,280	-	-	-	-	-	-
△ 13,055	△ 9,874	△ 3,181	118,218	55,127	63,091	90.1	84.9	95.2
△ 14,302	△ 9,959	△ 4,343	-	-	-	-	-	-
1,247	85	1,162	-	-	-	-	-	-
△ 12,678	△ 9,769	△ 2,909	119,546	55,354	64,192	90.4	85.0	95.7
△ 12,708	△ 8,886	△ 3,822	-	-	-	-	-	-
30	△ 883	913	-	-	-	-	-	-
△ 11,936	△ 9,205	△ 2,731	117,110	53,984	63,126	90.8	85.4	95.9
△ 11,819	△ 8,207	△ 3,612	-	-	-	-	-	-
△ 117	△ 998	881	-	-	-	-	-	-

資料：政策推進課

C-15 瀬戸市を常住地とする就業者数・通学者数

平成27年10月1日現在

区 分	総 数 (15歳以上年齢)	15歳以上 就 業 者	15歳以上 通 学 者	(別 掲) 15歳未満通学者 を含む通学者
市内に常住する就業者・通学者	68,017	61,165	6,852	16,500
市内で従業・通学	32,948	30,403	2,545	11,281
自宅	5,311	5,311	-	-
自宅外	27,637	25,092	2,545	11,281
他市町村で従業・通学	32,997	28,882	4,115	4,296
県 内	31,082	27,131	3,951	4,120
名古屋市	13,953	12,088	1,865	1,971
尾張旭市	4,305	3,971	334	335
豊田市	4,009	3,501	508	513
春日井市	2,450	1,942	508	554
長久手市	2,336	1,977	359	364
日進市	1,004	802	202	202
小牧市	604	590	14	14
みよし市	405	385	20	20
刈谷市	257	230	27	27
岡崎市	231	213	18	18
東郷町	167	165	2	2
北名古屋市	131	117	14	14
一宮市	118	115	3	3
豊明市	116	91	25	27
稲沢市	82	73	9	9
大府市	78	73	5	6
犬山市	74	66	8	8
清須市	73	71	2	2
東海市	70	67	3	3
その他の市町村	619	594	25	28
他 県	1,549	1,401	148	154
岐阜県	1,070	1,022	48	54
多治見市	353	347	6	6
土岐市	331	327	4	4
可児市	79	73	6	11
岐阜市	65	51	14	14
その他の市町村	242	224	18	19
東京都	109	83	26	26
三重県	96	88	8	8
大阪府	51	47	4	4
静岡県	49	45	4	4
京都府	24	7	17	17
神奈川県	23	20	3	3
長野県	16	12	4	4
その他の都道府県	111	77	34	34

常住地とは、個人が通常住んでいる地理的な場所をいう。

資料：政策推進課

従業地・通学地「不詳」を含む。

他市町村に従業・通学で、従業地・通学地「不詳」を含む。

C-16 瀬戸市を従業地・通学地とする就業者数・通学者数

平成27年10月1日現在

区 分	総 数 (15歳以上年齢)	15歳以上 就 業 者	15歳以上 通 学 者	(別 掲) 15歳未満通学者 を含む通学者
市内で従業・通学する者	55,914	49,346	6,568	16,383
市内に常住	32,948	30,403	2,545	11,281
自宅	5,311	5,311	-	-
自宅外	27,637	25,092	2,545	11,281
他市町村に常住	20,528	16,713	3,815	4,157
県 内	18,086	14,610	3,476	3,805
名古屋市	6,015	4,584	1,431	1,585
尾張旭市	4,867	4,257	610	639
春日井市	2,414	2,003	411	440
長久手市	1,235	1,056	179	199
豊田市	966	754	212	238
日進市	489	417	72	89
小牧市	272	233	39	42
みよし市	196	145	51	62
東郷町	150	127	23	27
岡崎市	125	72	53	56
稲沢市	84	61	23	24
北名古屋市	80	70	10	13
江南市	76	66	10	10
豊明市	65	48	17	17
あま市	64	48	16	19
犬山市	62	51	11	11
刈谷市	57	33	24	26
清須市	47	39	8	8
西尾市	45	18	27	27
その他の市町村	777	528	249	273
他 県	2,442	2,103	339	352
岐阜県	2,089	1,898	191	202
多治見市	1,143	1,094	49	56
土岐市	361	345	16	16
可児市	129	114	15	16
瑞浪市	104	99	5	6
その他の市町村	352	246	106	108
三重県	119	45	74	76
大阪府	56	54	2	2
静岡県	55	14	41	41
神奈川県	30	30	-	-
福井県	12	4	8	8
京都府	11	9	2	2
その他の都道府県	70	49	21	21

従業地とは、就業者が仕事に従事している店舗や事業所のある市区町村をいう。

資料：政策推進課

通学地とは、通学者が在学している学校のある市区町村をいう。

従業地・通学地「不詳」で、市内に常住している者を含む。

D 事業所

D-1 産業別事業所数・従業者数

平成24年2月1日現在/平成26年7月1日現在/平成28年6月1日現在

区分	年	平成24年		26		28	
		事業所数	従業者数	事業所数	従業者数	事業所数	従業者数
A～S 総数		5,006	46,985	5,109	50,564	4,791	46,118
A～B 農林漁業		7	61	10	179	8	86
A 農業, 林業		6	50	10	179	8	86
B 漁業		1	11	-	-	-	-
C～S 非農林漁業		4,999	46,924	5,099	50,385	4,783	46,032
C 鉱業, 採石業, 砂利採取業		17	173	16	134	14	105
D 建設業		433	2,225	423	2,121	411	2,148
E 製造業		1,176	16,414	1,132	14,568	1,069	14,576
F 電気・ガス・熱供給・水道業		2	18	5	69	2	27
G 情報通信業		26	95	29	84	23	101
H 運輸業, 郵便業		103	2,343	98	2,126	107	2,319
I 卸売業, 小売業		1,207	8,899	1,215	10,425	1,166	8,811
J 金融業, 保険業		60	1,031	55	918	56	966
K 不動産業, 物品賃貸業		211	544	210	566	203	572
L 学術研究, 専門・技術サービス業		157	566	166	601	159	653
M 宿泊業, 飲食サービス業		525	3,781	511	3,426	461	3,124
N 生活関連サービス業, 娯楽業		359	2,304	354	2,047	341	3,191
O 教育, 学習支援業		149	1,429	218	2,983	153	1,300
P 医療, 福祉		287	4,824	363	6,878	360	5,734
Q 複合サービス事業		23	198	25	386	24	415
R サービス業 (他に分類されないもの)		264	2,080	253	2,114	234	1,990
S 公務 (他に分類されるものを除く)		26	939

平成24年及び平成28年経済センサス-活動調査における産業分類の対象範囲には、家事サービス業、外国公務、公務は含まない。

資料：政策推進課(平成24年経済センサス-活動調査、平成26年経済センサス-基礎調査、平成28年経済センサス-活動調査)

D-2 従業者規模別事業所数・従業者数（民営）

平成24年2月1日現在/平成26年7月1日現在/平成28年6月1日現在

区分	年	平成24年		26		28	
		事業所数	従業者数	事業所数	従業者数	事業所数	従業者数
総数		5,006	46,985	4,994	46,455	4,791	46,118
1～4人		3,013	6,696	2,990	6,460	2,826	6,115
5～9人		985	6,457	973	6,421	924	6,091
10～19人		550	7,430	562	7,520	568	7,651
20～29人		180	4,331	179	4,234	182	4,339
30人以上 出向・派遣従業者のみ		269	22,071	278	21,820	275	21,922
		9	-	12	-	16	-

平成24年及び平成28年経済センサス-活動調査における産業分類の対象範囲には、家事サービス業、外国公務、公務は含まない。

資料：政策推進課（平成24年経済センサス-活動調査、平成26年経済センサス-基礎調査、平成28年経済センサス-活動調査）

D-3 経営組織別事業所数・従業者数

平成24年2月1日現在/平成26年7月1日現在/平成28年6月1日現在

区分	年	平成24年		26		28	
		事業所数	従業者数	事業所数	従業者数	事業所数	従業者数
総数		5,006	46,985	5,109	50,564	4,791	46,118
民営	個人	2,184	6,573	2,065	5,966	1,937	5,752
	法人	2,800	40,361	2,909	40,449	2,833	40,310
	法人でない団体	22	51	20	40	21	56
国・地方公共団体		115	4,109

平成24年及び平成28年経済センサス-活動調査における産業分類の対象範囲には、家事サービス業、外国公務、公務は含まない。

資料：政策推進課（平成24年経済センサス-活動調査、平成26年経済センサス-基礎調査、平成28年経済センサス-活動調査）

D-4-1 産業（中分類）別事業所数・従業者数（平成26年）

産 業 中 分 類	事 業 所 数	従 業 者 数
A～S全産業	5,109	50,564
A～R（S公務員を除く）	5,083	49,625
A～B農林漁業	10	179
A農業、林業	10	179
01農業	7	72
02林業	3	107
B漁業	-	-
03漁業（水産養殖業を除く）	-	-
04水産養殖業	-	-
C～S非農林漁業	5,099	50,385
C～R非農林漁業（S公務員を除く）	5,073	49,446
C鉱業、採石業、砂利採取業	16	134
05鉱業、採石業、砂利採取業	16	134
D建設業	423	2,121
06総合工事業	158	789
07職別工事業（設備工事業を除く）	145	534
08設備工事業	120	798
E製造業	1,132	14,568
09食料品製造業	23	747
10飲料・たばこ・飼料製造業	1	6
11繊維工業	13	33
12木材・木製品製造業（家具を除く）	13	111
13家具・装備品製造業	27	89
14パルプ・紙・紙加工品製造業	31	341
15印刷・同関連業	17	135
16化学工業	18	737
17石油製品・石炭製品製造業	1	8
18プラスチック製品製造業	37	967
19ゴム製品製造業	3	13
20なめし革・同製品・毛皮製造業	2	4
21窯業・土石製品製造業	573	3,708
22鉄鋼業	7	112
23非鉄金属製造業	10	91
24金属製品製造業	100	1,776
25はん用機械器具製造業	28	223
26生産用機械器具製造業	73	788
27業務用機械器具製造業	13	735
28電子部品・デバイス・電子回路製造業	7	188
29電気機械器具製造業	72	2,262
30情報通信機械器具製造業	2	37
31輸送用機械器具製造業	23	1,223
32その他の製造業	38	234
F電気・ガス・熱供給・水道業	5	69
33電気業	-	-
34ガス業	1	16
35熱供給業	-	-
36水道業	4	53
G情報通信業	29	84
37通信業	5	21
38放送業	1	11
39情報サービス業	15	36
40インターネット附随サービス業	3	3
41映像・音声・文字情報制作業	5	13
H運輸業、郵便業	98	2,126
42鉄道業	3	46
43道路旅客運送業	12	453
44道路貨物運送業	67	1,480
45水運業	-	-
46航空運輸業	-	-
47倉庫業	7	108
48運輸に附帯するサービス業	9	39
49郵便業（信書郵便事業を含む）	-	-

7月1日現在

産 業 中 分 類	事 業 所 数	従 業 者 数
I 卸売・小売業	1,215	10,425
50各種商品卸売業	1	12
51繊維・衣服等卸売業	12	1,348
52飲食料品卸売業	29	327
53建築材料、鉱物・金属材料等卸売業	97	558
54機械器具卸売業	82	687
55その他の卸売業	172	910
56各種商品小売業	2	336
57織物・衣服・身の回り品小売業	102	452
58飲食料品小売業	221	2,410
59機械器具小売業	126	772
60その他的小売業	342	2,459
61無店舗小売業	29	154
J 金融業・保険業	55	918
62銀行業	6	131
63協同組織金融業	19	573
64クレジットカード業等非預金信用機関	2	5
65金融商品取引業、商品先物取引業	1	-
66補助的金融業等	-	-
67保険業（保険媒介代理業等を含む）	27	209
K 不動産業、物品賃貸業	210	566
68不動産取引業	30	79
69不動産賃貸業・管理業	162	358
70物品賃貸業	18	129
L 学術研究、専門・技術サービス業	166	601
71学術・開発研究機関	5	53
72専門サービス業（他に分類されないもの）	69	228
73広告業	5	33
74技術サービス業（他に分類されないもの）	87	287
M 宿泊業、飲食サービス業	511	3,426
75宿泊業	16	102
76飲食店	434	2,896
77持ち帰り・配達飲食サービス業	61	428
N 生活関連サービス業、娯楽業	354	2,047
78洗濯・理容・美容・浴場業	269	1,038
79その他生活関連サービス業	44	296
80娯楽業	41	713
O 教育，学習支援業	218	2,983
81学校教育	51	2,114
82その他の教育，学習支援業	167	869
P 医療，福祉	363	6,878
83医療業	201	4,035
84保健衛生	4	96
85社会保険・社会福祉・介護事業	158	2,747
Q 複合サービス事業	25	386
86郵便局	19	314
87協同組合（他に分類されないもの）	6	72
R サービス業（他に分類されないもの）	253	2,114
88廃棄物処理業	27	489
89自動車整備業	65	307
90機械等修理業	21	52
91職業紹介・労働者派遣業	11	227
92その他の事業サービス業	44	742
93政治・経済・文化団体	30	112
94宗教	53	162
95その他のサービス業	2	23
S 公務員（他に分類されるものを除く）	26	939
97国家公務	5	124
98地方公務	21	815

資料：政策推進課（平成26年経済センサス - 基礎調査）

D-4-2 産業（中分類）別事業所数・従業者数（平成28年）

産 業 中 分 類	事 業 所 数	従 業 者 数
A～R（S公務員を除く）	4,791	46,118
A～B農林漁業	8	86
A 農業，林業	8	86
01 農業	5	47
02 林業	3	39
B 漁業	-	-
03 漁業（水産養殖業を除く）	-	-
04 水産養殖業	-	-
C～R非農林漁業（S公務員を除く）	4,783	46,032
C 鉱業，採石業，砂利採取業	14	105
05 鉱業，採石業，砂利採取業	14	105
D 建設業	411	2,148
06 総合工事業	163	878
07 職別工事業（設備工事業を除く）	134	519
08 設備工事業	113	745
E 製造業	1,069	14,576
09 食料品製造業	17	691
10 飲料・たばこ・飼料製造業	2	16
11 繊維工業	10	30
12 木材・木製品製造業（家具を除く）	13	135
13 家具・装備品製造業	31	90
14 パルプ・紙・紙加工品製造業	32	342
15 印刷・同関連業	17	491
16 化学工業	18	758
17 石油製品・石炭製品製造業	1	8
18 プラスチック製品製造業	31	521
19 ゴム製品製造業	6	206
20 なめし革・同製品・毛皮製造業	3	12
21 窯業・土石製品製造業	527	3,423
22 鉄鋼業	13	57
23 非鉄金属製造業	11	114
24 金属製品製造業	91	1,851
25 はん用機械器具製造業	19	151
26 生産用機械器具製造業	67	864
27 業務用機械器具製造業	13	613
28 電子部品・デバイス・電子回路製造業	7	292
29 電気機械器具製造業	75	2,387
30 情報通信機械器具製造業	1	28
31 輸送用機械器具製造業	29	1,296
32 その他の製造業	35	200
F 電気・ガス・熱供給・水道業	2	27
33 電気業	-	-
34 ガス業	1	16
35 熱供給業	-	-
36 水道業	1	11
G 情報通信業	23	101
37 通信業	3	26
38 放送業	1	7
39 情報サービス業	12	26
40 インターネット附随サービス業	2	4
41 映像・音声・文字情報制作業	5	38
H 運輸業，郵便業	107	2,319
42 鉄道業	3	45
43 道路旅客運送業	14	401
44 道路貨物運送業	71	1,561
45 水運業	-	-
46 航空運輸業	-	-
47 倉庫業	8	138
48 運輸に附帯するサービス業	11	174
49 郵便業（信書郵便事業を含む）	-	-

6月1日現在

産 業 中 分 類	事 業 所 数	従 業 者 数
I 卸売・小売業	1,166	8,811
50各種商品卸売業	1	2
51繊維・衣服等卸売業	10	106
52飲食料品卸売業	31	314
53建築材料、鉱物・金属材料等卸売業	86	476
54機械器具卸売業	80	607
55その他の卸売業	169	931
56各種商品小売業	1	136
57織物・衣服・身の回り品小売業	89	351
58飲食料品小売業	219	2,695
59機械器具小売業	135	791
60その他の小売業	317	2,266
61無店舗小売業	28	136
J 金融業・保険業	56	966
62銀行業	7	140
63協同組織金融業	19	583
64貸金業、クレジットカード業等非預金信用機関	2	6
65金融商品取引業、商品先物取引業	1	-
66補助的金融業等	-	-
67保険業（保険媒介代理業、保険サービス業を含む）	27	237
K 不動産業、物品賃貸業	203	572
68不動産取引業	31	79
69不動産賃貸業・管理業	154	388
70物品賃貸業	18	105
L 学術研究、専門・技術サービス業	159	653
71学術・開発研究機関	5	90
72専門サービス業（他に分類されないもの）	65	240
73広告業	4	27
74技術サービス業（他に分類されないもの）	85	296
M 宿泊業、飲食サービス業	461	3,124
75宿泊業	11	73
76飲食店	390	2,625
77持ち帰り・配達飲食サービス業	59	421
N 生活関連サービス業、娯楽業	341	3,191
78洗濯・理容・美容・浴場業	258	2,004
79その他の生活関連サービス業	43	356
80娯楽業	40	831
O 教育、学習支援業	153	1,300
81学校教育	16	642
82その他の教育、学習支援業	137	658
P 医療、福祉	360	5,734
83医療業	199	2,984
84保健衛生	2	52
85社会保険・社会福祉・介護事業	159	2,698
Q 複合サービス事業	24	415
86郵便局	18	345
87協同組合（他に分類されないもの）	6	70
R サービス業（他に分類されないもの）	234	1,990
88廃棄物処理業	25	446
89自動車整備業	55	228
90機械等修理業（別掲を除く）	17	81
91職業紹介・労働者派遣業	8	235
92その他の事業サービス業	47	720
93政治・経済・文化団体	28	99
94宗教	49	152
95その他のサービス業	4	27

資料：政策推進課（平成28年経済センサス - 活動調査）

E 農・林業

E-1 農家数

各年2月1日現在

単位：戸

年	区分	総農家数	販売農家数			自給的農家数	
			計	専業農家	第1種兼業		第2種兼業
平成12年		796	218	29	20	169	578
17		721	154	24	14	116	567
22		654	130	22	10	98	524
27		593	123	33	10	80	470

専業農家：世帯員の中に兼業従事者がいない農家

資料：産業政策課（農業センサス）

第1種兼業：世帯員の中に兼業従事者がおり農業を主とする農家

第2種兼業：世帯員の中に兼業従事者がおり農業を従とする農家

販売農家：経営耕地面積30a以上又は農産物販売金額50万円以上の農家

自給的農家：経営耕地面積30a未満又は農産物販売金額50万円未満の農家

E-2 農産物販売金額規模別農家数

各年2月1日現在

単位：戸

年	区分	総数	販売なし	販売金額			
				50万円未満	50万円～100万円	100万円～500万円	500万円以上
平成12年		796	640	96	24	20	15
17		721	618	53	18	19	13
22		654	555	54	13	20	12
27		593	499	49	19	18	8

資料：産業政策課（農業センサス）

E-3 経営耕地面積及び規模別農家数

年	区分	総面積(a)	総農家数	例外規定	経営規模			
					0.3ha未満	0.3～0.5	0.5～1.0	1.0～1.5
平成12年		23,859	796	5	578	118	73	9
17		19,287	721	-	573	84	50	7
22		18,188	654	-	527	60	47	11
27		16,914	593	-	474	55	43	10

E-4 農業従事日数別世帯員数

年	区分	総数	男					
			計	29日以下	30～59	60～99	100～149	150日以上
平成12年		707	364	122	58	59	54	71
17		497	257	94	35	48	17	63
22		188	89	5	5	8	15	56
27		188	91	3	2	10	16	60

E-5 所有形態別森林面積

各年10月1日現在

単位：ha

年	区分	総面積	公 私 有 林 別			地域森林 計画対象外
			国有林	公有林	私有林	
平成 26年		6,332	742	1,665	3,893	32
27		6,332	742	1,667	3,891	32
28		6,329	742	1,667	3,889	32
29		6,308	723	1,666	3,886	32

資料：産業政策課（愛知県林業統計書）

各年2月1日現在 単位：戸

1.5～2.0	2.0～3.0	3.0ha 以上
4	2	3
3	1	3
6	-	3
7	1	3

資料：産業政策課（農業センサス）

各年2月1日現在

計	女				
	29日以下	30～59	60～99	100～149	150日以上
343	118	62	48	34	81
240	80	36	40	30	54
99	13	8	17	16	45
97	10	10	15	21	41

資料：産業政策課（農業センサス）

E-6 農作物別収穫農家数・収穫面積・販売農家数

区分 年	水 稻			だ い こ ん			な す		
	収 穫 農 家 数	収 穫 面 積	販 売 農 家 数	収 穫 農 家 数	収 穫 面 積	販 売 農 家 数	収 穫 農 家 数	収 穫 面 積	販 売 農 家 数
平成 7年	246	9,887	202	211	271	39	212	137	25
12	129	5,671	-	45	151	-	33	90	-
17	85	4,262	-	41	82	-	34	86	-
22	114	5,564	-	36	-	-	30	-	-
27	76	4,665	-	43	140	-	38	102	-

平成7年以前の販売農家数は耕作面積30アール以上か、または販売額50万円以上を対象とした数値である。

平成12年以降は、作付農家数と作付面積の数値である。

平成22年は野菜の収穫面積の統計はない。

E-7 米・麦の生産量

単位 作付面積：ha 収穫量：t 10a当たり：kg

区分 年	水 稻			小 麦		
	作 付 面 積	収 穫 量	10a 当 たり	作 付 面 積	収 穫 量	10a 当 たり
平成 25年	138	697	505	-	-	-
26	132	643	487	-	-	-
27	129	632	490	-	-	-
28	127	638	502	-	-	-
29	124	620	500	-	-	-

ラウンド方式によるため合計は一致しない。

資料：産業政策課（東海農林水産統計年報）

ね ぎ			き ゆ う り			た ま ね ぎ		
収 穫 農 家 数	収 穫 面 積	販 売 農 家 数	収 穫 農 家 数	収 穫 面 積	販 売 農 家 数	収 穫 農 家 数	収 穫 面 積	販 売 農 家 数
206	94	34	211	93	21	195	113	28
38	69	-	30	64	-	33	85	-
35	57	-	33	66	-	41	74	-
33	-	-	26	-	-	28	-	-
37	60	-	40	119	-	37	99	-

資料：産業政策課（農業センサス）

E-8 家畜などの飼育状況

各年10月1日現在

区分	年	平成26年	27	28	29	30
		乳用牛	戸数	4	4	4
	頭数	141	136	144	141	112
肉用牛	戸数	2	2	2	2	4
	頭数	441	440	450	470	470
馬・めん羊・山羊	戸数	-	-	-	-	-
	頭数	-	-	-	-	-
豚	戸数	3	3	3	3	3
	頭数	8,673	9,846	10,406	9,872	11,330
兎	戸数	-	-	-	-	-
	羽数	-	-	-	-	-
鶏	戸数	1	1	1	1	1
	羽数	x	x	x	x	x
うずら・ブロイラー	戸数	-	-	-	-	-
	羽数	-	-	-	-	-

資料：産業政策課

E-9 農業協同組合概要

区分	組合数	正組合員 戸数	組合員数		信用事業		
			正	准	貯金	借入金	貸付金
平成 25年度	1	1,461	1,480	4,582	73,562,201	-	17,479,540
26	1	1,442	1,461	4,910	75,028,352	-	17,371,390
27	1	1,422	1,439	5,267	76,376,032	-	17,083,232
28	1	1,389	1,405	5,562	78,870,555	-	17,570,158
29	1	1,380	1,399	5,703	85,360,909	-	18,325,964

単位：千円

購 買 事 業			販売事業 当期販売高	農業倉庫 収 益	指導事業 収入総数	共 濟		事 業
当期受入高	当期供給高	期末在庫額				契約保有 件 数	契約保有高	
755,449	442,782	23,752	4,109	11	217	17,761	189,461,160	
681,854	362,796	22,597	3,969	89	508	17,907	185,511,240	
555,084	352,520	17,722	4,005	87	507	18,169	181,897,580	
340,494	287,276	3,513	4,027	20	731	18,825	180,263,010	
490,917	456,379	10,325	13,785	29	807	18,525	174,695,260	

資料：産業政策課

E-10 農業共済引受実績（水稲・麦）

年 度	種別	引 受 戸 数 (戸)	引 受 面 積 (a)	引 受 収 量 (kg)	共 済 金 額 (円)
平成 25年度		276	8,961	295,229	55,503,052
26	水稲	267	8,944	291,598	53,836,190
27		255	8,420	274,665	50,155,623
28		254	8,245	268,000	47,400,454
29		244	7,867	256,197	44,638,386

麦は各年度とも実績なし。

E-11 農業共済引受実績（家畜）

年 度	種別	引 受 頭 数 (頭)	共 済 金 額 (円)	支 払 金 額 (円)	支 払 内
					死亡・廃用
平成 25年度	乳 牛 肥育牛	217	18,524,032	3,776,798	1,616,708
		434	79,141,600	1,012,671	648,461
26	乳 牛 肥育牛	207	18,017,150	2,136,569	829,559
		445	88,061,600	571,515	268,375
27	乳 牛 肥育牛	193	18,460,790	2,857,673	523,330
		446	101,235,449	407,508	55,658
28	乳 牛 肥育牛	197	19,384,450	3,838,587	1,152,767
		465	125,382,313	1,289,120	855,030
29	乳 牛 肥育牛	176	24,805,742	4,224,297	1,261,957
		458	145,918,152	973,984	598,104

E-12 農業共済引受実績（園芸施設）

年 度	農 家 数 (戸)	棟 数 (棟)	設 置 面 積 (㎡)	共 済 金 額 (円)
平成 25年度	5	8	2,599	5,240,000
26	5	8	2,599	6,766,000
27	7	10	3,909	21,018,000
28	6	9	3,254	16,397,000
29	6	9	3,254	15,863,000

支 払 金 額 (円)	kg 当 た り 共 済 金 額 (円)
60,912	188
35,520	185
35,319	183
15,842	177
144,900	175

資料：産業政策課

訳 (円)

病傷・事故

2,160,090

364,210

1,307,010

303,140

2,334,343

351,850

2,685,820

434,090

2,962,340

375,880

資料：産業政策課

支 払 金 額 (円)	支 払 内 訳 (円)	
	農 作 物	施 設
73,851	-	73,851
47,156	-	47,156
-	-	-
-	-	-
38,545	-	38,545

資料：産業政策課

F 工業

F-1-1 平成26年工業統計調査総括表

産業（中分類）	項目	事業所数	従業者数	製造品出荷額等 (万円)	生産額 (万円)
総	数	437	11,945	45,025,310	35,228,357
09	食料品	7	697	699,569	648,943
10	飲料・たばこ・飼料	1	5	x	x
11	繊維工業	-	-	-	-
12	木材・木製品	6	106	563,948	572,819
13	家具・装備品	3	25	x	x
14	パルプ・紙・紙加工品	16	287	463,892	459,171
15	印刷・同関連	7	364	1,129,622	1,135,996
16	化学工業	9	565	5,499,900	5,541,395
17	石油製品・石炭製品	1	7	x	x
18	プラスチック製品	19	531	1,510,106	1,456,362
19	ゴム製品	3	205	153,196	126,361
20	なめし革・同製品・毛皮	-	-	-	-
21	窯業・土石製品	182	2,562	4,623,795	3,962,413
22	鉄鋼	4	37	57,389	54,881
23	非鉄金属	6	86	114,239	112,305
24	金属製品	49	1,647	7,630,672	7,638,934
25	はん用機械器具	7	85	141,177	95,970
26	生産用機械器具	35	761	1,627,287	1,505,937
27	業務用機械器具	10	580	3,712,763	3,740,295
28	電子部品・デバイス・電子回路	2	81	x	x
29	電気機械器具	43	1,957	13,512,474	4,699,500
30	情報通信機械器具	1	19	x	x
31	輸送用機械器具	20	1,254	3,172,115	3,172,787
32	その他	6	84	76,745	43,454

※従業者数4人以上の事業所の数値。

平成26年12月31日現在

付 加 価 値 額 (万円)	従業者1人当たり 製造品出荷額等 (万円)	従業者1人当たり の 生 産 額 (万円)	従業者1人当たり の付加価値額 (万円)
15,984,188	3,681	2,949	1,338
240,791	979	931	345
x	x	x	x
-	-	-	-
117,954	5,241	5,404	1,113
x	x	x	x
158,483	1,576	1,600	552
302,575	3,043	3,121	831
3,434,921	9,318	9,808	6,080
x	x	x	x
414,476	2,787	2,743	781
38,207	733	616	186
-	-	-	-
1,889,718	1,773	1,547	738
18,499	1,515	1,483	500
41,403	1,294	1,306	481
3,005,860	4,505	4,638	1,825
101,735	1,578	1,129	1,197
764,671	2,071	1,979	1,005
2,147,467	6,110	6,449	3,703
x	x	x	x
2,258,987	6,829	2,401	1,154
x	x	x	x
872,279	2,484	2,530	696
24,387	903	517	290

資料：政策推進課（工業統計調査）

F-1-2 平成29年工業統計調査総括表

産業（中分類）	項目	事業所数	従業者数	製造品出荷額等	生産額
				(万円)	(万円)
総	数	423	12,865	39,777,573	38,501,708
09	食料品	7	789	806,288	744,602
10	飲料・たばこ・飼料	1	8	x	x
11	繊維工業	-	-	-	-
12	木材・木製品	6	116	594,780	585,980
13	家具・装備品	3	31	38,960	38,960
14	パルプ・紙・紙加工品	17	311	504,458	502,786
15	印刷・同関連	7	396	1,162,263	1,143,075
16	化学工業	9	846	7,038,555	7,027,253
17	石油製品・石炭製品	1	6	x	x
18	プラスチック製品	19	615	1,691,150	1,549,890
19	ゴム製品	3	219	221,136	252,624
20	なめし革・同製品・毛皮	-	-	-	-
21	窯業・土石製品	175	2,524	4,754,008	4,414,877
22	鉄鋼	5	34	44,210	44,210
23	非鉄金属	7	99	131,122	129,712
24	金属製品	45	1,960	7,811,269	7,709,365
25	はん用機械器具	5	72	147,962	137,208
26	生産用機械器具	35	901	2,521,766	2,355,257
27	業務用機械器具	7	574	3,580,951	3,508,929
28	電子部品・デバイス・電子回路	3	186	538,316	232,193
29	電気機械器具	41	1,697	4,496,188	4,493,456
30	情報通信機械器具	1	16	x	x
31	輸送用機械器具	21	1,388	3,585,389	3,558,565
32	その他	5	77	76,323	44,355

※従業者数4人以上の事業所の数値。

平成29年6月1日現在

付 加 価 値 額 (万円)	従業者1人当たり 製造品出荷額等 (万円)	従業者1人当たり の 生 産 額 (万円)	従業者1人当たり の付加価値額 (万円)
16,962,066	3,092	2,993	1,318
296,618	1,022	944	376
x	x	x	x
-	-	-	-
141,943	5,127	5,052	1,224
15,999	1,257	1,257	516
175,312	1,622	1,617	564
319,461	2,935	2,887	807
4,228,173	8,320	8,306	4,998
x	x	x	x
516,414	2,750	2,520	840
136,068	1,010	1,154	621
-	-	-	-
2,115,324	1,884	1,749	838
15,557	1,300	1,300	458
39,968	1,324	1,310	404
3,313,933	3,985	3,933	1,691
68,645	2,055	1,906	953
1,123,800	2,799	2,614	1,247
2,482,701	6,239	6,113	4,325
151,408	2,894	1,248	814
847,494	2,649	2,648	499
x	x	x	x
933,380	2,583	2,564	672
18,689	991	576	243

資料：政策推進課（工業統計調査）

F-2 産業中分類別事業所数

産業（中分類）	平成22年	24	25	26	28
総数	498	480	451	437	423
09 食料品	8	7	7	7	7
10 飲料・たばこ・飼料	-	1	1	1	1
11 繊維工業	1	1	-	-	-
12 木材・木製品	8	7	6	6	6
13 家具・装備品	4	6	4	3	3
14 パルプ・紙・紙加工品	20	15	15	16	17
15 印刷・同関連	8	6	6	7	7
16 化学工業	13	10	10	9	9
17 石油製品・石炭製品	1	1	1	1	1
18 プラスチック製品	21	20	22	19	19
19 ゴム製品	2	3	3	3	3
20 なめし革・同製品・毛皮	-	1	-	-	-
21 窯業・土石製品	221	208	188	182	175
22 鉄鋼	4	4	4	4	5
23 非鉄金属	6	6	6	6	7
24 金属製品	54	50	48	49	45
25 はん用機械器具	9	11	10	7	5
26 生産用機械器具	34	36	35	35	35
27 業務用機械器具	10	11	11	10	7
28 電子部品・デバイス・電子回路	3	2	2	2	3
29 電気機械器具	49	51	46	43	41
30 情報通信機械器具	1	1	1	1	1
31 輸送用機械器具	16	18	20	20	21
32 その他	5	4	5	6	5

*従業者4人以上の事業所の数値。

資料：政策推進課（工業統計調査）

*平成23年工業統計調査は、「平成24年経済センサスー活動調査」の中で製造業の活動を把握することとしていることから、調査を中止。

*平成27年工業統計調査は、「平成28年経済センサスー活動調査」の中で製造業の活動を把握することとしていることから、調査を中止。

*調査実施日：平成22年から平成26年までの結果は当該年の12月31日現在、平成28年結果は平成29年6月1日現在。

F-3 産業中分類別従業者数

単位：人

産業（中分類）	平成22年	24	25	26	28
総数	12,711	11,759	12,092	11,945	12,865
09 食料品	754	544	782	697	789
10 飲料・たばこ・飼料	-	5	5	5	8
11 繊維工業	5	4	-	-	-
12 木材・木製品	123	114	114	106	116
13 家具・装備品	29	32	24	25	31
14 パルプ・紙・紙加工品	312	281	283	287	311
15 印刷・同関連	416	386	369	364	396
16 化学工業	1,112	543	568	565	846
17 石油製品・石炭製品	6	6	6	7	6
18 プラスチック製品	612	584	566	531	615
19 ゴム製品	134	162	199	205	219
20 なめし革・同製品・毛皮	-	4	-	-	-
21 窯業・土石製品	2,804	2,800	2,647	2,562	2,524
22 鉄鋼	41	37	40	37	34
23 非鉄金属	84	85	88	86	99
24 金属製品	1,550	1,503	1,612	1,647	1,960
25 はん用機械器具	88	121	117	85	72
26 生産用機械器具	753	707	742	761	901
27 業務用機械器具	552	566	588	580	574
28 電子部品・デバイス・電子回路	108	104	94	81	186
29 電気機械器具	1,938	1,857	1,863	1,957	1,697
30 情報通信機械器具	27	23	19	19	16
31 輸送用機械器具	1,188	1,227	1,295	1,254	1,388
32 その他	75	64	71	84	77

*従業者4人以上の事業所の数値。

資料：政策推進課（工業統計調査）

*平成23年工業統計調査は、「平成24年経済センサスー活動調査」の中で製造業の活動を把握することとしていることから、調査を中止。

*平成27年工業統計調査は、「平成28年経済センサスー活動調査」の中で製造業の活動を把握することとしていることから、調査を中止。

*調査実施日：平成22年から平成26年までの結果は当該年の12月31日現在、平成28年結果は平成29年6月1日現在。

F-4 産業中分類別製造品出荷額等

単位：万円

産業（中分類）	平成22年	24	25	26	28
総数	43,262,155	43,098,659	43,635,953	45,025,310	39,777,573
09 食料品	697,637	521,471	659,924	699,569	806,288
10 飲料・たばこ・飼料	-	x	x	x	x
11 繊維工業	x	x	-	-	-
12 木材・木製品	504,302	514,889	498,328	563,948	594,780
13 家具・装備品	37,633	43,291	35,797	36,761	38,960
14 パルプ・紙・紙加工品	532,118	456,612	452,071	463,892	504,458
15 印刷・同関連	1,116,937	1,036,764	1,058,331	1,129,622	1,162,263
16 化学工業	5,520,932	4,991,771	5,048,240	5,499,900	7,038,555
17 石油製品・石炭製品	x	x	x	x	x
18 プラスチック製品	1,425,904	1,384,110	1,331,912	1,510,106	1,691,150
19 ゴム製品	x	36,227	35,194	153,196	221,136
20 なめし革・同製品・毛皮	-	x	-	-	-
21 窯業・土石製品	4,260,238	4,229,072	4,149,858	4,623,795	4,754,008
22 鉄鋼	79,222	59,997	56,297	57,389	44,210
23 非鉄金属	116,935	113,539	110,315	114,239	131,122
24 金属製品	5,992,336	6,480,113	6,829,475	7,630,672	7,811,269
25 はん用機械器具	111,506	220,432	259,552	141,177	147,962
26 生産用機械器具	1,407,279	1,405,801	1,423,110	1,627,287	2,521,766
27 業務用機械器具	3,993,137	6,415,604	3,928,314	3,712,763	3,580,951
28 電子部品・デバイス・電子回路	183,769	x	x	x	538,316
29 電気機械器具	13,881,072	11,509,619	14,216,240	13,512,474	4,496,188
30 情報通信機械器具	x	x	x	x	x
31 輸送用機械器具	3,130,495	3,338,527	3,160,204	3,172,115	3,585,389
32 その他	87,080	64,160	65,353	76,745	76,323

*従業者4人以上の事業所の数値。

資料：政策推進課（工業統計調査）

*平成23年工業統計調査は、「平成24年経済センサス活動調査」の中で製造業の活動を把握することとしていることから、調査を中止

*平成27年工業統計調査は、「平成28年経済センサス活動調査」の中で製造業の活動を把握することとしていることから、調査を中止。

*調査実施日：平成22年から平成26年までの結果は当該年の12月31日現在、平成28年結果は平成29年6月1日現在。

F-5 産業中分類別原材料使用額等

単位：万円

産 業 (中 分 類)	平成22年	24	25	26	28
総 数	24,442,982	23,765,111	25,188,644	27,595,887	20,657,939
09 食料品	420,620	325,660	411,896	436,724	480,119
10 飲料・たばこ・飼料	-	x	x	x	x
11 繊維工業	x	x	-	-	-
12 木材・木製品	449,298	369,744	358,976	436,322	428,148
13 家具・装備品	20,820	22,574	19,723	19,693	21,681
14 パルプ・紙・紙加工品	323,380	292,814	298,972	286,966	310,231
15 印刷・同関連	595,555	722,544	705,294	775,765	757,793
16 化学工業	1,904,353	1,646,979	1,711,362	1,855,613	2,354,647
17 石油製品・石炭製品	x	x	x	x	x
18 プラスチック製品	850,740	671,784	653,318	1,006,840	1,074,622
19 ゴム製品	x	79,658	78,913	80,176	116,422
20 なめし革・同製品・毛皮	-	x	-	-	-
21 窯業・土石製品	2,238,734	2,150,997	2,208,624	2,610,639	2,505,955
22 鉄鋼	53,457	38,359	35,535	37,558	27,409
23 非鉄金属	63,557	74,384	74,213	69,855	87,956
24 金属製品	3,481,989	3,771,877	3,771,966	4,312,882	4,054,414
25 はん用機械器具	57,679	101,084	146,147	32,387	73,826
26 生産用機械器具	584,615	576,703	708,357	804,415	1,199,455
27 業務用機械器具	2,214,579	2,620,000	1,482,989	1,345,747	798,183
28 電子部品・デバイス・電子回路	95,629	x	x	x	393,516
29 電気機械器具	8,973,692	7,976,794	10,308,287	11,227,246	3,517,384
30 情報通信機械器具	x	x	x	x	x
31 輸送用機械器具	1,956,915	2,143,567	2,017,129	2,050,176	2,392,308
32 その他	56,376	36,825	36,934	48,406	54,264

*従業者4人以上の事業所の数値。

資料：政策推進課（工業統計調査）

*平成23年工業統計調査は、「平成24年経済センサスー活動調査」の中で製造業の活動を把握することとしていることから、調査を中止。

*平成27年工業統計調査は、「平成28年経済センサスー活動調査」の中で製造業の活動を把握することとしていることから、調査を中止。

*調査実施日：平成22年から平成26年までの結果は当該年の12月31日現在、平成28年結果は平成29年6月1日現在。

F-6 産業中分類別付加価値額

単位：万円

産業（中分類）	平成22年	24	25	26	28
総数	17,071,456	17,301,386	16,790,669	15,984,188	16,962,066
09 食料品	257,156	182,552	231,900	240,791	296,618
10 飲料・たばこ・飼料	-	x	x	x	x
11 繊維工業	x	x	-	-	-
12 木材・木製品	39,882	120,884	132,222	117,954	141,943
13 家具・装備品	16,013	19,730	15,309	15,921	15,999
14 パルプ・紙・紙加工品	193,038	148,653	138,214	158,483	175,312
15 印刷・同関連	450,406	234,348	296,859	302,575	319,461
16 化学工業	3,291,234	2,965,251	3,012,307	3,434,921	4,228,173
17 石油製品・石炭製品	x	x	x	x	x
18 プラスチック製品	445,709	626,216	588,384	414,476	516,414
19 ゴム製品	x	△ 52,799	△ 26,509	38,207	136,068
20 なめし革・同製品・毛皮	-	x	-	-	-
21 窯業・土石製品	1,857,170	1,893,056	1,806,955	1,889,718	2,115,324
22 鉄鋼	24,539	20,608	19,774	18,499	15,557
23 非鉄金属	50,836	37,290	34,382	41,403	39,968
24 金属製品	2,270,986	2,411,722	2,774,384	3,005,860	3,313,933
25 はん用機械器具	51,264	113,664	108,613	101,735	68,645
26 生産用機械器具	731,847	683,512	633,125	764,671	1,123,800
27 業務用機械器具	1,629,024	3,551,999	2,246,851	2,147,467	2,482,701
28 電子部品・デバイス・電子回路	74,439	x	x	x	151,408
29 電気機械器具	4,613,697	3,280,901	3,703,584	2,258,987	847,494
30 情報通信機械器具	x	x	x	x	x
31 輸送用機械器具	975,453	918,323	896,565	872,279	933,380
32 その他	25,549	23,098	22,799	24,387	18,689

*従業者4人以上の事業所の数値。

資料：政策推進課（工業統計調査）

*平成23年工業統計調査は、「平成24年経済センサスー活動調査」の中で製造業の活動を把握することとしていることから、調査を中止。

*平成27年工業統計調査は、「平成28年経済センサスー活動調査」の中で製造業の活動を把握することとしていることから、調査を中止。

*調査実施日：平成22年から平成26年までの結果は当該年の12月31日現在、平成28年結果は平成29年6月1日現在。

F-7 産業中分類別生産額

単位：万円

産業（中分類）	平成22年	24	25	26	28
総数	32,360,304	34,494,475	32,904,377	35,228,357	38,501,708
09 食料品	674,691	499,368	615,601	648,943	744,602
10 飲料・たばこ・飼料	-	x	x	x	x
11 繊維工業	x	x	-	-	-
12 木材・木製品	495,543	501,549	501,710	572,819	585,980
13 家具・装備品	37,633	43,291	35,797	36,761	38,960
14 パルプ・紙・紙加工品	528,261	449,103	443,940	459,171	502,786
15 印刷・同関連	1,133,834	1,024,169	1,064,565	1,135,996	1,143,075
16 化学工業	5,395,964	4,860,467	4,999,396	5,541,395	7,027,253
17 石油製品・石炭製品	x	x	x	x	x
18 プラスチック製品	1,389,411	1,357,365	1,259,479	1,456,362	1,549,890
19 ゴム製品	x	30,191	53,449	126,361	252,624
20 なめし革・同製品・毛皮	-	x	-	-	-
21 窯業・土石製品	3,908,422	3,917,771	3,801,603	3,962,413	4,414,877
22 鉄鋼	79,222	59,997	56,297	54,881	44,210
23 非鉄金属	116,006	111,703	106,257	112,305	129,712
24 金属製品	5,966,974	6,419,720	6,808,055	7,638,934	7,709,365
25 はん用機械器具	93,787	141,323	173,047	95,970	137,208
26 生産用機械器具	1,327,228	1,283,624	1,369,049	1,505,937	2,355,257
27 業務用機械器具	3,945,901	6,408,983	3,932,195	3,740,295	3,508,929
28 電子部品・デバイス・電子回路	94,123	x	x	x	232,193
29 電気機械器具	3,783,591	3,835,215	4,248,967	4,699,500	4,493,456
30 情報通信機械器具	x	x	x	x	x
31 輸送用機械器具	3,170,153	3,309,069	3,158,857	3,172,787	3,558,565
32 その他	44,224	32,292	34,979	43,454	44,355

*従業者4人以上の事業所の数値。

資料：政策推進課（工業統計調査）

*平成23年工業統計調査は、「平成24年経済センサス活動調査」の中で製造業の活動を把握することとしていることから、調査を中止。

*平成27年工業統計調査は、「平成28年経済センサス活動調査」の中で製造業の活動を把握することとしていることから、調査を中止。

*調査実施日：平成22年から平成26年までの結果は当該年の12月31日現在、平成28年結果は平成29年6月1日現在。

F-8 産業中分類別現金給与総額

単位：万円

産業（中分類）	平成22年	24	25	26	28
総数	5,079,253	4,797,903	4,765,804	5,031,993	5,053,481
09 食料品	138,244	101,503	164,956	162,519	306,046
10 飲料・たばこ・飼料	-	x	x	x	x
11 繊維工業	x	x	-	-	-
12 木材・木製品	37,377	35,463	38,207	39,748	42,265
13 家具・装備品	8,406	9,341	7,221	6,759	8,311
14 パルプ・紙・紙加工品	84,524	81,807	82,171	84,724	93,554
15 印刷・同関連	164,665	153,832	156,232	199,256	156,890
16 化学工業	597,323	315,720	319,698	328,726	396,775
17 石油製品・石炭製品	x	x	x	x	x
18 プラスチック製品	226,286	221,584	201,781	192,369	222,355
19 ゴム製品	x	30,238	54,397	55,950	71,714
20 なめし革・同製品・毛皮	-	x	-	-	-
21 窯業・土石製品	871,828	909,448	875,634	901,310	854,221
22 鉄鋼	13,933	11,759	11,662	11,763	8,307
23 非鉄金属	29,776	29,982	29,622	29,884	27,913
24 金属製品	587,868	596,816	612,338	686,069	708,682
25 はん用機械器具	36,865	50,045	54,556	31,918	34,904
26 生産用機械器具	398,093	398,975	396,399	402,614	482,202
27 業務用機械器具	231,869	228,959	216,165	246,153	245,159
28 電子部品・デバイス・電子回路	22,677	x	x	x	94,343
29 電気機械器具	963,976	929,556	867,539	961,823	561,554
30 情報通信機械器具	x	x	x	x	x
31 輸送用機械器具	580,065	601,110	585,101	593,561	695,604
32 その他	34,386	27,496	28,382	32,483	34,795

*従業者4人以上の事業所の数値。

資料：政策推進課（工業統計調査）

*平成23年工業統計調査は、「平成24年経済センサスー活動調査」の中で製造業の活動を把握することとしていることから、調査を中止。

*平成27年工業統計調査は、「平成28年経済センサスー活動調査」の中で製造業の活動を把握することとしていることから、調査を中止。

*調査実施日：平成22年から平成26年までの結果は当該年の12月31日現在、平成28年結果は平成29年6月1日現在。

F-9 窯業土石関係事業所数

産業（細分類）	年				
	平成22年	24	25	26	28
総数	222	209	189	183	175
2111 板ガラス	-	-	-	-	-
2112 板ガラス加工	-	-	-	-	-
2113 ガラス製加工素材	-	-	-	-	-
2114 ガラス容器	-	-	-	-	-
2115 理化学用・医療用ガラス器具	-	-	-	-	-
2116 卓上用・ちゅう房用ガラス器具	-	-	-	-	-
2117 ガラス繊維・同製品	1	-	-	-	-
2119 その他のガラス・同製品	-	-	-	-	-
2121 セメント	-	-	-	-	-
2122 生コンクリート	3	2	2	3	3
2123 コンクリート製品	4	2	2	2	2
2129 その他のセメント製品	-	-	-	-	-
2131 粘土かわら	-	-	-	-	-
2132 普通れんが	-	1	1	1	-
2139 その他の建設用粘土製品	-	-	-	-	-
2141 衛生陶器	-	-	-	-	2
2142 食卓用・ちゅう房用陶磁器	51	51	48	48	47
2143 陶磁器製置物	15	15	11	8	7
2144 電気用陶磁器	36	39	37	33	32
2145 理化学用・工業用陶磁器	13	14	14	13	12
2146 陶磁器製タイル	10	7	4	6	6
2147 陶磁器絵付	5	3	3	2	1
2148 陶磁器用はい土	15	15	14	15	13
2149 その他の陶磁器・同関連製品	14	10	9	11	11
2151 耐火れんが	1	2	1	1	1
2152 不定形耐火物	4	4	3	3	3
2159 その他の耐火物	11	10	9	10	7
2161 炭素質電極	-	-	-	-	-
2169 その他の炭素・黒鉛製品	1	1	1	1	1
2171 研磨材	-	-	-	-	-
2172 研削と石	-	1	1	-	-
2173 研磨布紙	-	-	-	-	-
2179 その他の研磨材・同製品	1	-	-	-	1
2181 碎石	3	3	3	3	3
2182 再生骨材	-	-	-	-	-
2183 人工骨材	-	-	-	-	-
2184 石工品	-	-	-	-	-
2185 けいそう土・同製品	3	1	1	-	1
2186 鉱物・土石粉碎等処理品	9	12	10	8	7
2191 ロックウール・同製品	-	-	-	-	-
2192 石こう製品	8	7	6	6	5
2193 石灰	-	-	-	-	-
2194 鋳型	-	-	-	-	-
2199 他に分類されない窯業・土石製品	13	8	8	8	10

*従業者4人以上の事業所の数値。

*平成23年工業統計調査は、「平成24年経済センサス-活動調査」の中で製造業の活動を把握することとしていることから、調査を中止。

*平成27年工業統計調査は、「平成28年経済センサス-活動調査」の中で製造業の活動を把握することとしていることから、調査を中止。

*調査実施日：平成22年から平成26年までの結果は当該年の12月31日現在、平成28年結果は平成29年6月1日現在。

F-10 窯業土石関係従業者数

単位：人

産業（細分類）	平成22年	24	25	26	28
総数	2,810	2,806	2,654	2,569	2,524
2111 板ガラス	-	-	-	-	-
2112 板ガラス加工	-	-	-	-	-
2113 ガラス製加工素材	-	-	-	-	-
2114 ガラス容器	-	-	-	-	-
2115 理化学用・医療用ガラス器具	-	-	-	-	-
2216 卓上用・ちゅう房用ガラス器具	-	-	-	-	-
2217 ガラス繊維・同製品	5	-	-	-	-
2219 その他のガラス・同製品	-	-	-	-	-
2121 セメント	-	-	-	-	-
2122 生コンクリート	63	30	26	57	58
2123 コンクリート製品	77	37	35	33	23
2129 その他のセメント製品	-	-	-	-	-
2131 粘土かわら	-	-	-	-	-
2132 普通れんが	-	41	39	35	-
2139 その他の建設用粘土製品	-	-	-	-	-
2141 衛生陶器	-	-	-	-	19
2142 食卓用・ちゅう房用陶磁器	360	356	349	346	346
2143 陶磁器製置物	114	126	100	86	82
2144 電気用陶磁器	690	837	795	740	761
2145 理化学用・工業用陶磁器	208	293	296	298	283
2146 陶磁器製タイル	288	163	139	141	129
2147 陶磁器絵付	31	16	18	10	5
2148 陶磁器用はい土	119	116	129	125	104
2149 その他の陶磁器・同関連製品	92	70	66	70	83
2151 耐火れんが	16	39	9	8	9
2152 不定形耐火物	30	31	27	27	25
2159 その他の耐火物	226	216	193	202	96
2161 炭素質電極	-	-	-	-	-
2169 その他の炭素・黒鉛製品	18	17	16	17	17
2171 研磨材	-	-	-	-	-
2172 研削と石	-	8	8	-	-
2173 研磨布紙	-	-	-	-	-
2179 その他の研磨材・同製品	8	-	-	-	9
2181 碎石	34	35	33	33	35
2182 再生骨材	-	-	-	-	-
2183 人工骨材	-	-	-	-	-
2284 石工品	-	-	-	-	-
2285 けいそう土・同製品	19	7	7	-	7
2186 鋳物・土石粉碎等処理品	131	124	126	109	158
2191 ロックウール・同製品	-	-	-	-	-
2192 石こう製品	64	59	50	54	50
2193 石灰	-	-	-	-	-
2194 鋳型	-	-	-	-	-
2199 他に分類されない窯業・土石製品	211	179	186	171	225

*従業者4人以上の事業所の数値。

資料：政策推進課（工業統計調査）

*平成23年工業統計調査は、「平成24年経済センサスー活動調査」の中で製造業の活動を把握することとしていることから、調査を中止。

*平成27年工業統計調査は、「平成28年経済センサスー活動調査」の中で製造業の活動を把握することとしていることから、調査を中止。

*調査実施日：平成22年から平成26年までの結果は当該年の12月31日現在、平成28年結果は平成29年6月1日現在。

F-11 窯業土石関係製造品出荷額等

単位：万円

産業（細分類）	年	平成22年	24	25	26	28
総数		4,260,238	4,229,072	4,149,858	4,623,795	4,754,008
2111 板ガラス		-	-	-	-	-
2112 板ガラス加工		-	-	-	-	-
2113 ガラス製加工素材		-	-	-	-	-
2114 ガラス容器		-	-	-	-	-
2115 理化学用・医療用ガラス器具		-	-	-	-	-
2116 卓上用・ちゅう房用ガラス器具		-	-	-	-	-
2117 ガラス繊維・同製品		x	-	-	-	-
2119 その他のガラス・同製品		-	-	-	-	-
2121 セメント		-	-	-	-	-
2122 生コンクリート		314,202	x	x	189,560	274,057
2123 コンクリート製品		158,478	x	x	x	x
2129 その他のセメント製品		-	-	-	-	-
2131 粘土かわら		-	-	-	-	-
2132 普通れんが		-	x	x	x	-
2139 その他の建設用粘土製品		-	-	-	-	-
2141 衛生陶器		-	-	-	-	x
2142 食卓用・ちゅう房用陶磁器		178,132	171,699	170,102	171,290	175,537
2143 陶磁器製置物		80,777	77,830	73,835	74,509	73,465
2144 電気用陶磁器		716,547	1,009,684	1,013,289	997,516	1,237,189
2145 理化学用・工業用陶磁器		225,498	389,442	419,016	399,522	460,057
2146 陶磁器製タイル		397,640	241,921	268,519	363,724	296,486
2147 陶磁器絵付		7,668	5,275	5,500	x	x
2148 陶磁器用はい土		210,857	181,604	173,002	209,276	198,870
2149 その他の陶磁器・同関連製品		46,392	37,198	36,856	44,276	44,784
2151 耐火れんが		x	x	x	x	x
2152 不定形耐火物		50,002	53,789	45,251	47,568	47,658
2159 その他の耐火物		673,993	504,819	471,237	471,622	159,423
2161 炭素質電極		-	-	-	-	-
2169 その他の炭素・黒鉛製品		x	x	x	x	x
2171 研磨材		-	-	-	-	-
2172 研削と石		-	x	x	-	-
2173 研磨布紙		-	-	-	-	-
2179 その他の研磨材・同製品		x	-	-	-	x
2181 砕石		144,930	136,532	126,404	155,199	145,446
2182 再生骨材		-	-	-	-	-
2183 人工骨材		-	-	-	-	-
2184 石工品		-	-	-	-	-
2185 けいそう土・同製品		24,081	x	x	-	x
2186 鉱物・土石粉碎等処理品		338,376	391,914	392,122	404,685	464,487
2191 ロックウール・同製品		-	-	-	-	-
2192 石こう製品		93,765	87,147	78,223	82,159	84,872
2193 石灰		-	-	-	-	-
2194 鋳型		-	-	-	-	-
2199 他に分類されない窯業・土石製品		560,291	514,188	524,373	854,384	996,417

*従業者4人以上の事業所の数値。

資料：政策推進課（工業統計調査）

*平成23年工業統計調査は、「平成24年経済センサスー活動調査」の中で製造業の活動を把握することとしていることから、調査を中止。

*平成27年工業統計調査は、「平成28年経済センサスー活動調査」の中で製造業の活動を把握することとしていることから、調査を中止。

*調査実施日：平成22年から平成26年までの結果は当該年の12月31日現在、平成28年結果は平成29年6月1日現在。

F-12 従業者規模別事業所数

年	規模	総 数	4～9人	10～19人	20～29人	30～49人
平成 22年		498	262	112	49	25
24		480	252	106	52	23
25		451	225	104	48	27
26		437	214	102	45	26
28		423	195	105	45	26

*従業者4人以上の事業所の数値。

*平成23年工業統計調査は、「平成24年経済センサス-活動調査」の中で製造業の活動を把握することとしていることから、

*平成27年工業統計調査は、「平成28年経済センサス-活動調査」の中で製造業の活動を把握することとしていることから、

*調査実施日：平成22年から平成26年までの結果は当該年の12月31日現在、平成28年結果は平成29年6月1日現在。

F-13 従業者規模別従業者数

年	規模	総 数	4～9人	10～19人	20～29人	30～49人
平成 22年		12,711	1,577	1,531	1,198	966
24		11,759	1,484	1,419	1,273	922
25		12,092	1,347	1,400	1,170	1,064
26		11,945	1,296	1,370	1,098	984
28		12,865	1,168	1,419	1,107	1,021

*従業者4人以上の事業所の数値。

*平成23年工業統計調査は、「平成24年経済センサス-活動調査」の中で製造業の活動を把握することとしていることから、

*平成27年工業統計調査は、「平成28年経済センサス-活動調査」の中で製造業の活動を把握することとしていることから、

*調査実施日：平成22年から平成26年までの結果は当該年の12月31日現在、平成28年結果は平成29年6月1日現在。

F-14 従業者規模別製造品出荷額等

年	規模	総 数	4～9人	10～19人	20～29人	30～49人
平成 22年		43,262,155	1,709,874	2,287,630	3,950,794	2,369,573
24		43,098,659	1,600,548	2,281,921	4,261,788	3,914,341
25		43,635,953	1,626,375	2,161,305	2,122,242	3,489,074
26		45,025,310	1,673,894	2,172,574	2,161,286	2,964,335
28		39,777,573	1,304,498	2,729,753	2,265,854	1,992,843

*従業者4人以上の事業所の数値。

*平成23年工業統計調査は、「平成24年経済センサス-活動調査」の中で製造業の活動を把握することとしていることから、

*平成27年工業統計調査は、「平成28年経済センサス-活動調査」の中で製造業の活動を把握することとしていることから、

*調査実施日：平成22年から平成26年までの結果は当該年の12月31日現在、平成28年結果は平成29年6月1日現在。

F-15 窯業土石関係比較統計表

年	区 分	事 業 所 数			従 業 者 数		
		市	対 県	対 国	市	対 県	対 国
			%	%	人	%	%
平成 22年		221	24.7	2.0	2,804	11.1	1.1
24		208	24.9	2.0	2,800	11.3	1.2
25		188	23.7	1.8	2,647	10.5	1.1
26		183	23.6	1.8	2,569	10.2	1.1
28		175	24.0	1.8	2,524	9.9	1.1

*従業者4人以上の事業所の数値。

*平成23年工業統計調査は、「平成24年経済センサス-活動調査」の中で製造業の活動を把握することとしていることから、調査を中止。

*平成27年工業統計調査は、「平成28年経済センサス-活動調査」の中で製造業の活動を把握することとしていることから、調査を中止。

*調査実施日：平成22年から平成26年までの結果は当該年の12月31日現在、平成28年結果は平成29年6月1日現在。

50～99人	100～199人	200～299人	300人以上
31	9	2	8
28	9	6	4
28	9	3	7
31	9	3	7
30	10	5	7

資料：政策推進課（工業統計調査）

調査を中止。
調査を中止。

単位：人

50～99人	100～199人	200～299人	300人以上
2,148	1,270	557	3,464
1,911	1,150	1,553	2,047
2,057	1,280	741	3,033
2,091	1,211	774	3,121
2,194	1,297	1,285	3,374

資料：政策推進課（工業統計調査）

調査を中止。
調査を中止。

単位：万円

50～99人	100～199人	200～299人	300人以上
5,495,258	2,570,782	x	x
5,501,821	2,853,926	6,011,681	16,672,633
5,639,484	2,791,129	3,822,347	21,983,997
6,916,344	2,944,618	4,109,354	22,082,905
6,656,804	4,448,899	5,425,539	14,953,383

資料：政策推進課（工業統計調査）

調査を中止。
調査を中止。

製造品出荷額等			付加価値額		
市	対県	対国	市	対県	対国
百万円	%	%	百万円	%	%
42,602	6.2	0.6	18,571	6.6	0.6
42,291	6.3	0.6	18,931	6.9	0.7
41,499	5.5	0.6	18,070	6.3	0.6
46,237	6.1	0.6	18,897	7.0	0.6
47,540	6.0	0.7	21,153	7.0	0.7

資料：政策推進課（工業統計調査）

F-16 陶土供給取扱い状況

単位：t, 千円

年度	区分	総数		木 節		蛙 目		そ の 他	
		数 量	金 額	数 量	金 額	数 量	金 額	数 量	金 額
平成 25年度		91,277	130,739	2,026	12,491	56,330	91,327	32,921	26,921
26		82,606	110,327	1,746	10,060	45,052	71,881	35,808	28,386
27		73,201	98,175	1,629	10,213	42,968	66,650	28,604	21,312
28		76,313	100,679	1,627	9,307	46,208	71,032	28,478	20,340
29		80,823	104,188	2,084	11,637	45,594	68,281	33,145	24,270

*組合取扱分のみ。

資料：愛知県陶磁器工業協同組合

F-17 珪砂用途別生産量

単位：千t

年	区分	総数	用途別				
			板ガラス用	ビンガラス用	珪酸ソーダ用	鋳物用	その他用
平成 25年		703	160	193	24	5	321
26		745	188	146	28	8	375
27		737	196	110	32	7	392
28		718	210	120	34	6	348
29		711	226	113	25	5	341

資料：愛知県珪砂鋳業協同組合

F-18 珪砂出荷状況

単位：千t

年	区分	総数	用途別	
			ガラス用	その他用
平成 25年		703	353	350
26		745	334	411
27		737	306	431
28		718	330	388
29		711	339	372

資料：愛知県珪砂鋳業協同組合

F-19 部会別窯（炉）保有状況

平成31年1月1日現在

区 分	重・軽油炉	ガ ス 炉	電 気 炉
合 計	2	635	189
テーブルウェア	-	171	21
陶芸品	1	18	6
オーナメント	-	96	116
工業品	1	143	12
ファインセラミックス	-	83	19
品野製品	-	84	10
赤津製品	-	40	5

資料：愛知県陶磁器工業協同組合

G 商業

G-1 産業中分類別事業所数及び従業者数

業種	平成14年		16		19	
	事業所数	従業者数	事業所数	従業者数	事業所数	従業者数
総数	1,474	9,803	1,371	8,980	1,273	9,141
卸売業	403	2,793	400	2,592	350	2,264
小売業	1,071	7,010	971	6,388	923	6,877
各種商品小売業	5	735	5	607	5	774
織物・衣服・身の回り品小売業	123	400	121	390	107	359
飲食料品小売業	366	2,133	330	2,230	289	2,295
自動車・自転車小売業	88	543	71	443	72	527
家具・じゅう器・家庭用機械器具小売業	121	538	123	583	124	680
その他の小売業	368	2,661	321	2,135	326	2,242
内						
医薬品・化粧品	96	517	87	498	89	569
農耕用品	3	25	3	57	2	31
燃料	61	433	55	435	51	358
書籍・文房具	56	988	53	734	49	669
スポーツ用品・がん具・用品・楽器	25	104	22	108	21	160
写真機・写真材料	8	18	4	5	3	9
時計・眼鏡・光学機械	10	41	9	29	10	36
その他他に分類されない小売業	109	535	88	269	101	410

資料：政策推進課（商業統計調査）

G-2 産業中分類別年間販売額及び売場面積

業 種	平成14年		16		19		
	年間販売額	売場面積	年間販売額	売場面積	年間販売額	売場面積	
	百万円	m ²	百万円	m ²	百万円	m ²	
総 数	227,485	126,303	201,342	122,889	191,894	135,635	
卸 売 業	127,863	…	106,879	…	87,893	…	
小 売 業	99,622	126,303	94,463	122,889	104,001	135,635	
各種商品小売業	11,111	28,550	9,052	16,433	12,270	21,249	
織物・衣服・身の 回り品小売業	5,574	11,302	4,788	14,174	4,330	13,116	
飲食料品小売業	25,118	31,291	25,592	34,339	23,886	30,920	
自動車・自転 車小売業	16,120	4,780	14,792	3,146	15,791	4,071	
家具・じゅう器・家庭 用機械器具小売業	7,939	15,575	10,339	23,993	15,296	30,191	
その他の小売業	33,760	34,805	29,900	30,804	32,428	36,088	
内 訳	医薬品・化粧品	7,309	9,327	8,550	8,668	9,649	10,531
	農 耕 用 品	395	516	1,284	3,398	x	x
	燃 料	12,231	746	12,060	920	13,321	1,102
	書籍・文房具	3,535	5,356	3,374	5,248	2,854	4,242
	スポーツ用品・ が ん 具 ・ 娯 楽 用 品 ・ 楽 器	1,940	4,059	1,629	3,178	1,780	6,326
	写真機・写真材料	87	275	30	115	51	83
	時計・眼鏡・ 光 学 機 械	470	1,064	361	873	469	900
	その他他に 分類されない小売業	7,792	13,462	2,612	8,404	x	x

資料：政策推進課（商業統計調査）

G-3 小売業の売場面積規模別の事業所数、従業者数、年間販売額、売場面積

総 数				10 m ² 未 満			
事業所	従業者数	年間販売額 万円	売場面積 m ²	事業所	従業者数	年間販売額 万円	売場面積 m ²
923	6,877	10,400,118	135,635	37	99	116,244	235

30 m ² 以上 ~ 50 m ² 未 満				50 m ² 以上 ~ 100 m ² 未 満			
事業所	従業者数	年間販売額 万円	売場面積 m ²	事業所	従業者数	年間販売額 万円	売場面積 m ²
180	500	393,073	6,662	178	777	815,273	12,377

500 m ² 以上 ~ 1,000 m ² 未 満				1,000 m ² 以上 ~ 1,500 m ² 未 満			
事業所	従業者数	年間販売額 万円	売場面積 m ²	事業所	従業者数	年間販売額 万円	売場面積 m ²
28	531	768,488	19,518	5	178	376,755	5,915

6,000 m ² 以上				不 詳 又 は 未 調 査			
事業所	従業者数	年間販売額 万円	売場面積 m ²	事業所	従業者数	年間販売額 万円	売場面積 m ²
1	392	x	x	146	1,408	2,946,130	-

資料：政策推進課（愛知県「あいちの商業」）

平成19年6月1日現在

10 m ² 以上 ~ 20 m ² 未 満				20 m ² 以上 ~ 30 m ² 未 満			
事業所	従業者数	年間販売額 万円	売場面積 m ²	事業所	従業者数	年間販売額 万円	売場面積 m ²
82	176	154,804	1,128	93	267	254,743	2,243

100 m ² 以上 ~ 250 m ² 未 満				250 m ² 以上 ~ 500 m ² 未 満			
事業所	従業者数	年間販売額 万円	売場面積 m ²	事業所	従業者数	年間販売額 万円	売場面積 m ²
107	798	966,445	15,538	51	582	877,669	18,459

1,500 m ² 以上 ~ 3,000 m ² 未 満				3,000 m ² 以上 ~ 6,000 m ² 未 満			
事業所	従業者数	年間販売額 万円	売場面積 m ²	事業所	従業者数	年間販売額 万円	売場面積 m ²
11	748	1,330,979	24,625	4	421	x	x

G-4 平成26年商業統計調査総括表

平成26年7月1日現在

産 業 分 類	事業所数	従業者数 (人)	年間商品販売額 (百万円)	売 場 面 積 (㎡)
総 数	950	6,987	157,773	125,592
卸 売 業	290	1,752	69,083	…
50 各種商品卸売業	1	12	x	…
51 織物・衣服等卸売業	8	27	560	…
52 飲食料品卸売業	19	136	9,623	…
53 建築材料、鉱物・金属材料等卸売業	70	366	19,610	…
54 機械器具卸売業	57	441	18,226	…
55 その他の卸売業	135	770	x	…
551 家具・建具・じゅう器等卸売業	108	612	10,205	…
552 医薬品・化粧品等卸売業	1	5	x	…
553 紙・紙製品卸売業	7	19	318	…
559 他に分類されない卸売業	19	134	9,835	…
小 売 業	660	5,235	88,691	125,592
56 各種商品小売業	2	336	x	x
57 織物・衣服・身の回り品小売業	81	344	3,909	15,225
58 飲食料品小売業	186	1,795	24,607	37,339
59 機械器具小売業	88	585	18,817	13,518
60 その他の小売業	279	2,048	x	x
601 家具・建具・畳小売業	9	86	1,410	6,587
602 じゅう器小売業	34	107	456	4,026
603 医薬品・化粧品小売業	78	489	10,883	11,402
604 農耕用品小売業	2	22	x	x
605 燃料小売業	37	276	10,997	393
606 書籍・文房具小売業	34	655	3,435	5,542
607 スポーツ用品・がん具・娯楽用品・楽器小売業	14	52	823	1,444
608 写真機・時計・眼鏡小売業	12	45	516	1,196
609 他に分類されない小売業	59	316	4,760	12,344
61 無店舗小売業	24	127	1,223	-

※平成26年調査は、日本標準産業分類の第12回改定及び調査設計の大幅変更を行ったことに伴い、前回実施の平成19年調査の数値とは接続しない。

資料：政策推進課（商業統計調査）

H 水道

H-1 上水道の普及状況

項目		年度				
		平成25年度	26	27	28	29
人口 (人)	行政区域内人口	131,698	131,269	130,676	130,298	129,900
	給水区域内人口	131,586	131,163	130,575	130,204	129,810
	計画給水人口	142,700	142,700	142,700	142,700	142,700
	現在給水人口	131,287	130,868	130,284	129,926	129,542
	普及率 (%)	99.7	99.7	99.7	99.7	99.7
	給水普及率 (%)	99.8	99.8	99.8	99.8	99.8
世帯数	行政区域内世帯数	53,546	53,928	54,388	54,916	55,388
	給水区域内世帯数	53,511	53,894	54,355	54,885	55,357
	現在給水世帯数	53,423	53,808	54,270	54,804	55,279
面積 (km ²)	行政区域面積	111.61	111.61	111.40	111.40	111.40
	計画給水区域面積	65.59	65.59	65.59	65.59	65.59
	給水可能面積	65.59	65.59	65.59	65.59	65.59

資料：水道課「水道事業概要」

H-2 上水道施設利用状況

項目		年度				
		平成25年度	26	27	28	29
給水人口 (人)		131,287	130,868	130,284	129,926	129,542
施設能力 (m ³ /日)		53,100	53,100	53,100	52,100	52,100
給水量 (m ³)		14,290,979	14,318,373	14,613,774	14,876,967	14,890,439
配水量内訳	有収水量 (m ³)	13,315,158	13,205,420	13,051,576	13,134,446	13,084,592
	無収水量 (m ³)	741,985	600,105	626,426	609,455	618,955
	計 (m ³)	14,057,143	13,805,525	13,678,002	13,743,901	13,703,547
	無効水量 (m ³)	233,836	512,848	935,772	1,133,066	1,186,892
1日平均給水量 (m ³)		39,153	39,228	39,928	40,759	40,796
1日最大給水量 (m ³)		46,352	44,168	44,740	45,913	45,791
施設利用率 (%)		73.7	73.9	75.2	78.2	78.3
負荷率 (%)		84.5	88.8	89.2	88.8	89.1
最大稼働率 (%)		87.3	83.2	84.3	88.1	87.9
有効水量率 (%)		98.4	96.4	93.6	92.4	92.0
有収水量率 (%)		93.2	92.2	89.3	88.3	87.9

資料：水道課「水道事業概要」

$$\text{施設利用率} = \frac{\text{1日平均給水量}}{\text{施設能力}} \times 100$$

$$\text{負荷率} = \frac{\text{1日平均給水量}}{\text{1日最大給水量}} \times 100$$

$$\text{有効水量率} = \frac{\text{年間有効水量}}{\text{年間給水量}} \times 100$$

$$\text{有収水量率} = \frac{\text{年間有収水量}}{\text{年間給水量}} \times 100$$

$$\text{最大稼働率} = \frac{\text{1日最大給水量}}{\text{施設能力}} \times 100$$

H-3 給水量の分析

項目		年度				
		平成25年度	26	27	28	29
一日当たりの給水量 (m ³)	計画1日最大給水量	63,500	63,500	63,500	63,500	63,500
	1日最大給水量	46,352	44,168	44,740	45,913	45,791
	1日平均給水量	39,153	39,228	39,928	40,759	40,796
	有効水量	38,513	37,823	37,372	37,655	37,544
	有収水量	36,480	36,179	35,660	35,985	35,848
一人一日当たりの給水量 (l)	計画1日1人最大給水量	445	445	445	445	445
	最大給水量	353	338	343	353	353
	平均給水量	298	300	306	314	315
	有効水量	293	289	287	290	290
	有収水量	278	276	274	277	277

資料：水道課「水道事業概要」

H-4 上水道用途別使用量（有収水量）

単位：千m³

項目		年度				
		平成25年度	26	27	28	29
総数		13,315	13,205	13,052	13,134	13,085
専用栓	家庭用	10,747	10,670	10,524	10,566	10,523
	営業用	2,507	2,478	2,470	2,519	2,510
	湯屋用	11	9	9	8	8
	その他	45	43	45	37	40
共用栓		5	5	4	4	4

資料：水道課「水道事業概要」

I 運輸・通信

I - 1 名鉄電車運行状況 (尾張瀬戸駅 営業列車本数)

年	区分	平日							
		上 (発 車) り				下 (到 着) り			
		計	急行	準急	普通	計	急行	準急	普通
平成 26年		114	35	20	59	118	19	34	65
27		114	35	20	59	118	19	34	65
28		114	35	20	59	118	19	34	65
29		114	35	20	59	118	19	34	65
30		114	35	20	59	118	19	34	65

年	区分	休日							
		上 (発 車) り				下 (到 着) り			
		計	急行	準急	普通	計	急行	準急	普通
平成 26年		102	25	24	53	105	28	18	59
27		102	25	24	53	105	28	18	59
28		102	25	24	53	105	28	18	59
29		102	25	24	53	105	28	18	59
30		102	25	24	53	105	28	18	59

資料：名古屋鉄道株式会社 大曾根駅

I - 2 名鉄電車駅別乗車人員

単位：人

年度	平成26年度	27	28	29
水野	873,241	938,205	944,189	950,363
新瀬戸	1,884,990	1,971,168	1,981,374	2,021,430
瀬戸市役所前	463,594	467,676	476,517	493,826
尾張瀬戸	1,603,185	1,616,135	1,613,870	1,614,477
計	4,825,010	4,993,184	5,015,950	5,080,096

資料：名古屋鉄道株式会社

I-3 名鉄バス運行状況

平成30年12月26日現在

路 線 名	平 日			土 曜 日			休 日		
	上 り	下 り	合 計	上 り	下 り	合 計	上 り	下 り	合 計
名鉄バスセンター～古出来町～瀬戸駅	12	12	24	10	9	19	10	9	19
名鉄バスセンター～菱野団地	8	10	18	7	8	15	7	8	15
藤が丘～瀬戸駅	22	22	44	17	16	33	17	16	33
藤が丘～菱野団地	26	27	53	22	24	46	22	24	46
瀬戸駅～菱野団地	3	2	5	1	1	2	1	1	2
瀬戸駅～菱野団地～記念公園駅	-	-	-	5	5	10	5	5	10
新瀬戸～菱野団地～新瀬戸(陶生病院)	-	7	7	-	6	6	-	6	6
新瀬戸～菱野団地～瀬戸駅(陶生病院)	-	1	1	-	1	1	-	1	1
瀬戸駅～菱野団地～新瀬戸(陶生病院)	-	1	1	-	1	1	-	1	1
瀬戸駅(循環)～菱野団地	-	37	37	-	23	23	-	23	23
藤が丘～四軒家～瀬戸駅	9	9	18	10	9	19	10	9	19
瀬戸駅～赤津(一里塚)	15	15	30	12	12	24	12	12	24
瀬戸駅～赤津(古瀬戸)	5	5	10	5	5	10	5	5	10
新瀬戸～瀬戸駅～上品野	8	9	17	7	9	16	7	9	16
瀬戸駅～上品野	3	1	4	3	-	3	3	-	3
新瀬戸～しなのバスセンター	19	17	36	17	15	32	17	15	32
瀬戸駅～しなのバスセンター	5	6	11	-	2	2	-	2	2
瀬戸循環線(中水野系統)	12	9	21	12	8	20	12	8	20
みずの坂線	15	15	30	14	14	28	14	14	28
瀬戸駅～愛知医科大学病院	2	3	5	-	3	3	-	3	3

片道本数である。

資料：名鉄バス名古屋営業所

I-4 名鉄バス利用状況

単位：人

路 線 名	年 度			
	平成26年度	27	28	29
瀬戸北線 新瀬戸駅～上品野	277,686	272,369	264,246	257,803
みずの坂線・水野循環線 新瀬戸駅～中水野駅	158,588	159,906	156,828	165,055
赤津線 瀬戸駅前～赤津	64,655	61,979	59,157	58,890
計	500,929	494,254	480,231	481,748

*瀬戸市の補助路線のみ計上

資料：都市計画課

I - 5 交通量調査結果（国道・県道）（平成27年度）

路線名	交通量観測地点 地名	昼間12時間自動車類交通量 上下合計			24時間
		小型車 (台)	大型車 (台)	合計 (台)	小型車 (台)
一般国道 155号線	上之山町2丁目	6,664	1,732	8,396	9,520
〃	西追分町	6,292	326	6,618	7,630
一般国道 248号線	新道町	13,089	1,949	15,038	17,568
〃	広之田町	7,516	1,947	9,463	9,776
〃	下半田川町	6,374	1,705	8,079	8,841
一般国道363号線	西寺山町	12,835	1,518	14,353	17,110
〃	片草町	1,277	104	1,381	1,660
県道 名古屋多治見線 15号線	県15号上単路部	3,579	359	3,938	4,959
県道 瀬戸環状線 22号線	高根町2丁目	10,644	899	11,543	13,599
〃	平町2丁目	8,950	711	9,661	11,424
県道 瀬戸設楽線 33号線	川合町	5,159	804	5,963	6,432
〃	白坂町	2,799	431	3,230	3,489
県道 瀬戸大府東海線 57号線	幡野町	11,037	934	11,971	14,284
〃	菱野町	10,276	1,207	11,483	13,762
県道 名古屋瀬戸線 61号線	田端町1丁目	9,496	728	10,224	12,299
県道 定光寺山脇線 207号線	穴田町	10,251	1,917	12,168	13,244
県道 上半田川名古屋線 208号線	曾野町	1,330	140	1,470	1,602
〃	上松山町2丁目	6,134	542	6,676	7,670
県道 愛・地球博記念公園瀬戸線 209号線	緑町1丁目	15,316	1,076	16,392	20,328
県道 中水野品野線 210号線	中水野町2丁目	1,756	72	1,828	2,114
県道 窯元東古瀬戸線 212号線	西拝戸町	3,111	307	3,418	3,844

$$\text{昼夜率} = \frac{\text{24時間自動車類交通量}}{\text{昼間12時間自動車類交通量}}$$

$$\text{ピーク比率} = \frac{\text{ピーク時間自動車類交通量}}{\text{昼間12時間自動車類交通量}} \times 100 (\%)$$

$$\text{大型車混入率} = \frac{\text{大型車交通量}}{\text{全車交通量}} \times 100 (\%)$$

自動車交通量 上下合計		昼夜率	ピーク比率 昼間12時間 (%)	大型車混入 率昼間12時 間 (%)	平成22年度	
大型車 (台)	合計 (台)				自動車類交 通量昼間12 時間 (台)	自動車類交 通量24時間 (台)
2,262	11,782	1.40	9.4	20.6	11,585	16,335
385	8,015	1.21	11.0	4.9	7,219	8,962
3,034	20,602	1.37	10.1	13.0	14,730	19,738
2,670	12,446	1.32	10.0	20.6	10,316	14,361
2,225	11,066	1.37	12.8	21.1	9,225	12,271
2,554	19,664	1.37	9.0	10.6	14,721	19,285
115	1,775	1.29	20.8	7.5	1,664	2,089
461	5,420	1.38	14.9	9.1	4,635	6,447
1,522	15,121	1.31	9.7	7.8	10,832	14,190
1,232	12,656	1.31	10.1	7.4	10,212	13,582
1,081	7,513	1.26	13.4	13.5	3,345	4,248
581	4,070	1.26	18.2	13.3	3,345	4,248
1,637	15,921	1.33	9.4	7.8	11,752	15,395
1,493	15,255	1.33	9.2	10.5	10,803	14,759
924	13,223	1.29	10.3	7.1	11,330	15,029
2,574	15,818	1.30	11.4	15.8	8,966	11,745
177	1,779	1.21	16.9	9.5	1,647	2,158
875	8,545	1.28	12.9	8.1	7,413	9,711
2,457	22,785	1.39	10.9	6.6	18,036	24,168
134	2,248	1.23	11.2	3.9	2,089	2,799
463	4,307	1.26	11.9	9.0	3,256	4,330

資料：都市計画課（全国道路・街路交通情勢調査）

I-6 車種別保有自動車数

年	車種区分 保有自動車数	登					録				自 普通乗合
		総数		普通貨物		小型貨物		被けん引車			
		自家用	営業用	自家用		自家用					
平成 26年	87,627	57,391	56,114	1,277	1,945	1,140	3,447	3,398	27	86	
27	87,931	56,992	55,748	1,244	1,998	1,199	3,433	3,388	27	84	
28	88,174	56,859	55,621	1,238	2,033	1,250	3,420	3,373	31	87	
29	88,533	57,065	55,855	1,210	2,064	1,303	3,474	3,430	32	88	
30	88,862	57,189	55,920	1,269	2,141	1,354	3,464	3,420	33	87	

注1) 救急車, 消防車, タンクローリーなど特種の用途に使用されるものである。

2) ロードローラー, フォークリフトなど特殊の構造をしたものである。

3) エンジンの総排気量が250ccを超えるものである。

4) 検査対象外車両を含まない。

I-7 軽自動車等保有状況

年度	車種区分 計	原 動 機 付 自 転 車			軽 自 動 車		
		*50cc 以下	90cc 以下	125cc 以下	二 輪 126cc ~ 250cc	三 輪	四 輪 貨 物
平成 26年度	38,169	5,823 (72)	422	843	1,536	2	5,539
27	38,660	5,578 (70)	410	891	1,550	1	5,457
28	38,768	5,315 (70)	397	916	1,525	-	5,342
29	38,720	5,082 (64)	388	984	1,495	-	5,241
30	38,744	4,894 (65)	378	1,030	1,489	-	5,147

*原付50cc以下欄の () 内は、再掲でミニカー

I-8 せと赤津・せと品野インターチェンジ交通量

年 月	平成29年				30			
	せと品野		せと赤津		せと品野		せと赤津	
	入	出	入	出	入	出	入	出
1月	43,740	41,847	51,654	50,442	43,639	40,939	55,662	54,502
2月	42,800	40,030	47,679	45,574	41,672	38,488	51,163	49,002
3月	51,697	48,775	59,367	57,131	51,180	47,835	64,808	62,855
4月	47,538	45,084	55,292	52,915	48,806	46,387	62,523	60,072
5月	51,196	49,346	62,025	59,309	51,003	48,712	64,883	62,545
6月	47,800	45,234	56,061	53,179	47,078	44,720	60,972	58,955
7月	50,202	48,046	60,449	58,406	48,693	46,544	62,886	60,522
8月	52,407	50,394	64,589	63,684	52,134	49,996	70,001	69,048
9月	49,536	47,097	60,838	59,619	47,845	45,607	63,716	63,578
10月	51,290	48,700	65,830	65,970	52,926	50,496	69,122	68,420
11月	56,314	52,939	64,683	63,326	58,122	56,569	70,221	69,740
12月	48,931	45,640	58,983	56,826	49,160	46,474	64,419	62,726
合計	593,451	563,132	707,450	686,381	592,258	562,767	760,376	741,965

資料：中日本高速道路株式会社名古屋支社

各年3月末日現在

動 車							小型二輪 3)	軽自動車 4)
小型乗合	普通乗用		小型乗用		特種用途 1)	大型特殊 2)		
	自家用	自家用	自家用	自家用				
67	23,241	23,211	27,144	26,965	869	565	1,935	28,301
63	23,284	23,252	26,648	26,474	889	566	2,006	28,933
67	23,626	23,599	26,121	25,946	909	565	2,005	29,310
67	24,028	24,001	25,800	25,633	946	566	1,987	29,481
72	24,505	24,476	25,314	25,148	1,007	566	1,998	29,675

資料：中部運輸局，軽自動車については全国軽自動車協会連合会

各年度7月1日現在

車	小型特殊自動車		二輪の小型自動車 250cc 以上
	農耕作業用	その他	
四輪乗用			
	21,842	87	214
			1,861
	22,535	95	211
			1,932
	23,023	102	224
			1,924
	23,293	105	226
			1,906
	23,551	110	230
			1,915

資料：税務課

I-9 コミュニティバス利用者数

単位：人

路線	年度			
	平成26年度	27	28	29
下半田川線 妻之神～イオン瀬戸みずの店 (新瀬戸駅)	4,187	4,198	4,121	1,910
曾野線 しなのバスセンター～ イオン瀬戸みずの店(新瀬戸駅)	10,148	9,094	8,677	8,619
上半田川線 上半田川転回場～バロー品野店	4,168	3,943	4,595	4,976
片草線 片草町民会館～バロー品野店	5,413	4,926	4,591	4,473
岩屋堂線 岩屋堂～しなのバスセンター	4,486	4,075	4,033	4,144
本地線 愛知医大～瀬戸口駅(陶生病院)	6,953	7,037	6,289	7,034
上之山線 八草駅～瀬戸駅前	27,603	26,299	29,491	30,412
こうはん線 新瀬戸駅～イオン瀬戸みずの店	28,130	27,865	31,828	31,785
計	91,088	87,437	93,625	91,443

* () 内のバス停は一部の便が運行

資料：都市計画課

I-10 愛知環状鉄道駅別乗降客数

単位：人

駅名	年度				
	平成25年度	26	27	28	29
山口	797,162	783,268	733,991	735,799	653,823
瀬戸口	1,327,786	1,291,796	1,401,681	1,429,084	1,491,019
瀬戸市	2,049,673	2,033,410	2,181,537	2,220,117	2,313,700
中水野	1,186,909	1,195,546	1,248,708	1,225,138	1,224,417
合計	5,361,530	5,304,020	5,565,917	5,610,138	5,682,959

*各駅の乗降客数である。

資料：都市計画課

I-11 テレビジョン受信契約数

各年度末現在

年度	区分	
	放送受信契約数	衛星契約数 (再掲)
平成25年度	42,328	17,555
26	42,764	18,241
27	43,046	18,728
28	43,339	19,407
29	43,862	19,923

資料：日本放送協会（「放送受信契約数統計要覧」）

I - 1 2 電話架設等の推移

各年度末現在

年 度	一般加入電話	INSネット64			INSネット1500
		事 務 用	住 宅 用	合 計	設 置 数
平成25年度	19,118	1,921	256	2,177	71
26	17,506	1,716	212	1,928	68
27	16,267	1,567	176	1,743	25
28	15,419	1,451	156	1,607	24
29	14,304	1,284	144	1,428	23

資料：西日本電信電話株式会社名古屋支店

J 土木・都市計画・住宅

J-1 道路の状況

各年4月1日現在 単位：m

区分		年		平成28年	29	30				
		数	延長							
計	数			2,178	2,191	2,204				
	延長			674,698	677,824	680,681				
	幅員別 内訳	9.0 以上	}	}	76,777	78,101	78,767			
		7.5 以上9.0 未満								
		5.5 以上7.5 未満						178,656	179,463	181,910
		4.5 以上5.5 未満						124,571	125,484	126,615
		4.5 未満						294,693	294,776	293,409
	路面別 内訳	砂	利	36,941	35,808	35,454				
		舗	装	637,757	642,016	645,227				
		舗	装	率	%	94.52	94.72	94.79		
国道	数			3	3	3				
	延長			31,811	31,811	33,550				
	幅員別 内訳	9.0 以上	}	}	7,469	7,489	7,724			
		7.5 以上9.0 未満								
		5.5 以上7.5 未満						23,466	23,446	24,950
		4.5 以上5.5 未満						839	839	839
		4.5 未満						37	37	37
	路面別 内訳	砂	利	-	-	-				
		舗	装	31,811	31,811	33,550				
		舗	装	率	%	100.00	100.00	100.00		
県道	数			13	13	13				
	延長			67,713	68,272	68,294				
	幅員別 内訳	9.0 以上	}	}	11,391	12,149	12,186			
		7.5 以上9.0 未満								
		5.5 以上7.5 未満						39,686	40,063	40,048
		4.5 以上5.5 未満						9,261	8,725	8,725
		4.5 未満						7,375	7,335	7,335
	路面別 内訳	砂	利	-	-	-				
		舗	装	67,713	68,272	68,294				
		舗	装	率	%	100.00	100.00	100.00		
市道	数			2,162	2,175	2,188				
	延長			575,174	577,741	578,837				
	幅員別 内訳	9.0 以上	}	}	24,127	24,598	24,695			
		7.5 以上9.0 未満								
		5.5 以上7.5 未満						33,790	33,866	34,162
		4.5 以上5.5 未満						115,504	115,954	116,912
		4.5 未満						114,471	115,920	117,051
	路面別 内訳	砂	利	287,281	287,404	286,037				
		舗	装	36,941	35,808	35,454				
		舗	装	率	%	538,233	541,933	543,383		
			93.58	93.80	93.87					

*端数処理のため合計が合わない場合がある。 資料：国道・県道は愛知県尾張建設事務所の資料を維持管理課が提供
市道は維持管理課
愛知県道路維持課(県管理)・名古屋国道工事事務所(国土交通省管理)

J-2 急傾斜地崩壊危険区域

平成30年4月1日現在

区 域 名	地 形			地 質	人 家	指 定 日	崩 壊 防 止 工 事
	勾 配 (度)	長 さ (m)	高 さ (m)				
東 権 現 町 区 域	48	30	5	砂	9	昭 45. 1. 28	完 了
須 原 町 区 域	40	160	12	砂 質 粘 土 ロ ー ム	9	46. 10. 20	完 了
紺 屋 田 町 区 域	50	75	10	砂	5	47. 3. 31	完 了
東 吉 田 町 区 域	80	224	15	第 3 紀 層 砂 岩	21	48. 12. 24	完 了
仲 切 町 (I) 区 域	50	185	10	第 3 紀 層 砂 岩	29	48. 12. 24	完 了
藤 四 郎 町 区 域	50	95	17	花 崗 岩	6	50. 4. 18	未 完 了
仲 切 町 (II) 区 域	35	40	7	第 3 紀 層 砂 岩	8	50. 4. 18	完 了
東 郷 町 区 域	45	109	10	〃	15	52. 7. 20	一 部 完 了
進 陶 町 区 域	30	82	13	礫 交 り 砂 質 ロ ー ム	14	58. 5. 2	完 了
上 半 田 川 町 前 田 区 域	85	345	23	白 垂 紀 貫 入 岩 類	20	62. 4. 22	完 了
水 無 瀬 町 区 域	55	60	8	粘 土 交 り 砂 礫 層	8	平 3. 3. 4	完 了
落 合 町 区 域	36	440	26	硬 質 粘 土 ・ 礫 岩 (瑞 浪 層 群)	32	平 3. 10. 25	一 部 完 了
古 瀬 戸 町 (II) 区 域	52	195	9	礫 交 り 砂 質 ロ ー ム	13	平 6. 4. 13	完 了
水 北 町 (I) 区 域	46	210	11	礫 岩 (瑞 浪 層 群)	13	平 12. 3. 24	完 了
片 草 町 - 1 区 域	52	320	22	風 化 花 崗 岩	13	平 20 . 2. 8	完 了
西 吉 田 町 区 域	51	129	10	礫 交 り 土 砂 (矢 田 川 累 層)	19	平 30 . 3. 9	未 完 了
計 16か所					234		

資料：維持管理課

J-3 橋梁の状況

各年4月1日現在 単位：m

区 分		年				
		平 成 27 年	28	29	30	
計	永 久 橋	数	416	418	419	421
		延 長	4, 990	4, 993	5, 038	5, 117
	木 橋	数	-	-	-	-
		延 長	-	-	-	-
	総 合 計	数	416	418	419	421
		延 長	4, 990	4, 993	5, 038	5, 117
国 道	永 久 橋	数	37	37	37	39
		延 長	587	590	590	669
	木 橋	数	-	-	-	-
		延 長	-	-	-	-
	総 合 計	数	37	37	37	39
		延 長	587	590	590	669
県 道	永 久 橋	数	75	76	76	76
		延 長	1, 229	1, 216	1, 216	1, 216
	木 橋	数	-	-	-	-
		延 長	-	-	-	-
	総 合 計	数	75	76	76	76
		延 長	1, 229	1, 216	1, 216	1, 216
市 道	永 久 橋	数	304	305	306	306
		延 長	3, 174	3, 187	3, 232	3, 232
	木 橋	数	-	-	-	-
		延 長	-	-	-	-
	総 合 計	数	304	305	306	306
		延 長	3, 174	3, 187	3, 232	3, 232

資料：国道・県道は愛知県尾張建設事務所の資料を維持管理課が提供
市道は維持管理課

J-4 都市計画道路

路線番号	路線名	起 点
1・3・4	東海環状自動車道	瀬戸市上半田川町
3・2・259	第3環状線	尾張旭市大字新居字海老蔓
3・3・289	瀬戸環状西部線	瀬戸市北みずの坂3丁目
3・4・287	瀬戸新居線	尾張旭市桜ヶ丘町二丁目
3・4・300	名古屋瀬戸線	尾張旭市印場元町二丁目
3・4・268	旭南線	尾張旭市東名西町二丁目
3・4・256	瀬港線	尾張旭市北本地ヶ原町一丁目
3・4・290	玉野川森林公園線	尾張旭市大字新居字海老蔓
3・3・288	瀬戸川プロムナード線	瀬戸市山脇町
3・3・258	瀬戸環状東部線	瀬戸市広之田町
3・3・353	瀬戸環状北部線	瀬戸市八床町
3・3・269	穴田春雨線	瀬戸市八床町
3・3・279	塩塚線	瀬戸市春雨町
3・4・272	鹿乗共栄線	瀬戸市鹿乗町
3・3・257	瀬戸大府東海線	瀬戸市陶本町1丁目
3・4・309	菱野線	瀬戸市見付町
3・4・254	品野線	瀬戸市広之田町
3・5・326	定光寺線	瀬戸市水北町
3・5・507	川北汗干線	瀬戸市川北町2丁目
3・5・313	汗干山脇線	瀬戸市汗干町
3・5・351	本山線	瀬戸市東安戸町
3・5・323	品野古瀬戸線	瀬戸市落合町
3・5・267	赤津線	瀬戸市古瀬戸町
3・5・251	記念橋上之山線	瀬戸市栄町
3・2・514	宮川線	瀬戸市深川町
3・4・350	本郷線	瀬戸市内田町2丁目
3・4・505	小田妻線	瀬戸市小田妻町1丁目
3・4・506	上水野線	瀬戸市ひまわり台3丁目
3・4・508	十三橋線	瀬戸市安戸町
3・4・504	追分線	瀬戸市小金町
3・4・511	八幡線	瀬戸市緑町2丁目
3・4・512	山口線	瀬戸市石田町
3・4・503	海老弦線	瀬戸市みずの坂3丁目
3・5・513	立石線	瀬戸市みずの坂2丁目
3・4・509	せと品野インター線	瀬戸市上品野町
3・4・501	上志段味水野線	瀬戸市北みずの坂3丁目
3・4・510	中水野駅前線	瀬戸市内田町2丁目
3・4・502	陣屋線	瀬戸市東松山町
7・5・501	品野西1号線	瀬戸市品野町6丁目
7・5・502	品野西2号線	瀬戸市品野町6丁目
8・7・501	新瀬戸駅前線	瀬戸市東横山町

平成30年1月1日現在 単位：m

終 点	延 長	車線の数	幅 員
瀬戸市上山路町	約 10,050	4車線	23.5
瀬戸市南山口町	約 8,370	4車線	30
尾張旭市大字新居字海老蔓	約 2,460	4車線	25
瀬戸市東松山町	約 6,580	4車線	20
瀬戸市祖母懐町	約 9,090	2車線	16
瀬戸市石田町	約 7,680	4車線	20
瀬戸市共栄通2丁目	約 5,580	2車線	16
瀬戸市西本地町2丁目	約 4,280	2車線	16
瀬戸市西古瀬戸町	約 1,670	2車線	24
瀬戸市南山口町	約 9,170	4車線	25
瀬戸市広之田町	約 1,950	4車線	25
瀬戸市春雨町	約 3,750	4車線	25
瀬戸市鐘場町	約 1,590	4車線	25
瀬戸市共栄通2丁目	約 6,020	2車線	20
豊明市栄町元屋敷	約 24,990	4車線	22
瀬戸市南山口町	約 3,000	4車線	20
瀬戸市白岩町	約 2,390	2車線	16
瀬戸市上松山町1丁目	約 2,790	2車線	12
瀬戸市汗干町	約 2,110	2車線	12
瀬戸市山脇町	約 1,450	2車線	12
瀬戸市栄町	約 900	2車線	12
瀬戸市古瀬戸町	約 3,130	2車線	12
瀬戸市八王子町	約 2,520	2車線	12
瀬戸市上之山町3丁目	約 5,690	2車線	12
瀬戸市東本町1丁目	約 290	2車線	36
瀬戸市やまて坂3丁目	約 1,800	2車線	16
瀬戸市水南町	約 2,110	2車線	16
瀬戸市上水野町	約 1,940	2車線	20
瀬戸市陶原町3丁目	約 480	2車線	16
瀬戸市共栄通1丁目	約 440	2車線	16
瀬戸市宝ヶ丘町	約 1,280	2車線	16
瀬戸市山口町	約 1,230	2車線	16
瀬戸市みずの坂2丁目	約 640	2車線	16
瀬戸市みずの坂4丁目	約 1,430	2車線	14
瀬戸市上品野町	約 300	2車線	19
瀬戸市内田町2丁目	約 1,080	2車線	16
瀬戸市内田町2丁目	約 70	2車線	16
瀬戸市東安戸町	約 1,620	2車線	20
瀬戸市品野町6丁目	約 500	2車線	12
瀬戸市品野町4丁目	約 550	2車線	12
瀬戸市東横山町	約 80	—	6.3

資料：都市計画課

J-5 都市公園・墓苑

名 称	位 置	計画面積	供用面積
合 計		183.68	120.35
さくら公園	宮地町地内	1.30	1.30
磁祖公園	東安戸町、窯神町、道泉町、西谷町地内	12.10	1.50
南公園	西茨町、萩殿町1・3丁目、東権現町、東茨町、原山町地内	27.60	16.40
東公園	中山町、一里塚町地内	18.12	18.12
市民公園	上本町、小田妻町2丁目、上松山町2丁目地内	40.90	36.30
陶祖公園	藤四郎町、須原町、東印所町、紺屋田町地内	11.80	5.80
深川公園	宮脇町、須原町地内	0.25	0.25
効範公園	効範町1丁目地内	0.11	0.11
わかば公園	平町1丁目地内	0.20	0.20
川西公園	川西町2丁目地内	0.38	0.38
田端公園	田端町1丁目地内	0.30	0.30
平町公園	平町3丁目地内	0.94	0.94
根ノ鼻公園	南山町2丁目地内	0.19	0.19
南山公園	南山町1丁目地内	0.19	0.19
さつき東公園	さつき台2丁目地内	0.14	0.14
さつき西公園	〃	0.14	0.14
すみれ東公園	すみれ台5丁目地内	0.09	0.09
すみれ西公園	すみれ台3丁目地内	0.08	0.08
ひまわり公園	ひまわり台1丁目地内	0.14	0.14
はぎ公園	はぎの台1丁目地内	0.20	0.20
ききょう公園	ききょう台2丁目地内	0.44	0.44
あじさい公園	上之山町2丁目、吉野町地内	0.49	0.49
こぶし公園	上之山町2丁目地内	0.10	0.10
やまぶき公園	〃	0.11	0.11
みずの坂北公園	本郷町地内	0.53	0.53
みずの坂南公園	みずの坂2丁目地内	0.51	0.51
やまて坂北公園	ひまわり台5丁目地内	0.25	0.25
やまて坂東公園	やまて坂2丁目地内	0.33	0.33
やまて坂南公園	やまて坂1丁目地内	0.25	0.25
やまて坂西公園	やまて坂3丁目地内	0.11	0.11
後田公園	品野町4丁目地内	0.10	0.10
天白公園	品野町6丁目地内	0.10	0.10
向山公園	品野町4丁目地内	0.18	0.18
平芝公園	品野町6丁目地内	0.20	0.20
塩草1号公園	塩草町地内	0.32	0.32

平成31年1月1日現在 単位：ha

名 称	位 置	計画面積	供用面積
塩草2号公園	塩草町地内	0.39	0.39
塩草3号公園	塩草町地内	0.10	0.10
塩草4号公園	塩草町地内	0.19	-
塩草5号公園	塩草町地内	0.10	-
塩草6号公園	塩草町地内	0.10	0.10
塩草7号公園	塩草町地内	0.10	-
みずの坂中央公園	みずの坂5丁目、北みずの坂2丁目地内	1.09	1.09
ふれあいの森	上之山町2丁目地内	0.63	0.63
宮前公園	深川町地内	0.36	0.36
ゆり公園	ゆりの台地内	0.09	0.09
八幡公園	八幡台6丁目地内	0.55	0.55
萩山北公園	萩山台3丁目地内	0.95	0.95
萩山南公園	萩山台8丁目地内	0.14	0.14
五位塚北公園	五位塚町地内	0.19	0.19
五位塚東公園	〃	0.09	0.09
五位塚西公園	〃	0.20	0.20
瀬戸川緑地	共栄通7丁目10番地先から追分町64番1地先まで	3.64	3.64
宮川モール	末広町1・2丁目地内	0.11	0.11
北松山公園	北松山町2丁目、さつき台5丁目地内	0.81	0.81
北松山南公園	北松山町1丁目地内	0.15	0.15
北松山東公園	北松山町2丁目地内	0.09	0.09
松山公園	東松山町地内	3.07	3.07
さつき南公園	さつき台4・5丁目地内	0.97	0.97
印所公園	東印所町地内	0.30	0.30
菱野団地中央広場	菱野台1丁目地内	0.20	0.20
白山公園	東赤重町2丁目地内	1.01	1.01
釜ヶ洞公園	白山町2丁目地内	0.31	0.31
みどり公園	緑町2丁目地内	0.39	0.39
唐沢公園	ふじの台2丁目地内	0.29	0.29
ふじ公園	〃 3丁目地内	0.17	0.17
西陵公園	〃 1丁目地内	1.87	1.87
東松山公園	東松山町地内	0.25	0.25
瀬戸万博記念公園	上之山町2丁目・吉野町地内	0.79	0.79
春雨墓苑	春雨町、川合町地内	33.64	11.30
矢田川河川緑地	川西町1・2丁目、西原町2丁目、西本地町2丁目、小坂町地内	7.70	-
(仮称)京町地内都市緑地	京町1丁目地内	0.08	-

資料：建設課・生活安全課

J-6 市道の舗装状況

各年

年度	区分	本舗装	簡易舗装	年度計	累計
平成25年度		608	-	608	527,369
26		675	△125	550	527,919
27		10,593	△279	10,314	538,233
28		3,260	440	3,700	541,933
29		1,768	△318	1,450	543,383

J-7 用途地域の現況

種類	面積 (ha)	割合 (%)	種類
合計	約2,611.69	100.00	
第1種低層住居専用地域	約515.18	19.7	商業地域
第2種低層住居専用地域	約7.29	0.3	準工業地域
第1種中高層住居専用地域	約432.48	16.6	工業地域
第1種住居地域	約567.79	21.7	工業専用地域
第2種住居地域	約3.97	0.2	
準住居地域	約29.98	1.1	
近隣商業地域	約46.95	1.8	

J-8 県営及び公社住宅

平成30年12月1日現在

県営住宅				公社住宅			
住宅名	所在地	戸数		団地名	所在地	戸数	
合計		3,991		合計		293	
瀬戸	小田妻町	70		菱野	菱野台	54	
水野	效範町	34		菱野第2	菱野台	45	
松ヶ丘	東山町	290		菱野第3	菱野台	24	
西山	西山町	100		菱野第4	萩山台	50	
原山	原山台	1,248		水野第1	松原町	48	
萩山	萩山台	1,002		水野第2	松原町	48	
八幡	八幡台	1,079		水野第3	效範町	24	
瀬戸	東赤重町 白山町	168					

資料：愛知県住宅供給公社

J-9 市営住宅

平成30年4月1日現在

住宅名	所在地	戸数	住宅名	所在地	戸数
合計		235	森屋敷	中品野町	5
水無	瀬原山町	13	東山	品野町	2
赤津	窯元町	32	広之田	広之田町	36
山	上之山町	20	井山	井山町	56
南山	上之山町	15			
十軒	内田町	50			
八	床八床町	6			

資料：生活安全課

度末現在 単位：m

舗 装 率 (%)
93.42
93.43
93.58
93.80
93.87

資料：維持管理課

平成31年1月1日現在

面 積 (ha)	割 合 (%)
約107.46	4.1
約656.44	25.1
約129.15	4.9
約115.00	4.4

資料：都市計画課

J-10 家屋（木造）の用途別棟数・床面積

年	種別	用途別棟数・床面積						
		合計	専用	併用	農家等	附属家	工場・倉庫	浴場
平成 26年		48,475	33,930	707	69	12,172	791	1
		3,710,333	3,109,864	79,178	7,116	353,615	61,333	190
27		48,565	34,257	698	-	11,999	786	-
		3,747,220	3,154,548	78,186	-	349,849	60,264	-
28		48,608	34,534	693	-	11,774	773	-
		3,782,311	3,194,045	78,040	-	342,232	59,266	-
29		48,597	34,750	685	-	11,546	765	-
		3,812,772	3,227,235	77,204	-	334,995	58,793	-
30		48,493	34,968	679	-	11,228	747	-
		3,840,936	3,264,298	76,633	-	322,118	57,331	-

上段：棟数，下段：床面積

J-11 家屋（非木造）の用途別棟数・床面積 各年1月1日現在 床面積単位：㎡

年	種別	用途別棟数・床面積					
		合計	事務所・ 店舗・百貨店・ 銀行	住宅・ アパート	ホテル・病院	工場・倉庫・ 市場	その他
平成 26年		21,597	1,450	11,467	110	6,830	1,740
		4,292,781	564,033	1,902,231	75,227	1,677,459	73,831
27		21,622	1,450	11,512	110	6,809	1,741
		4,320,545	566,904	1,910,359	75,391	1,693,736	74,155
28		21,626	1,444	11,561	110	6,766	1,745
		4,348,321	567,083	1,921,692	75,479	1,709,666	74,401
29		21,588	1,448	11,582	111	6,697	1,750
		4,353,773	568,524	1,926,601	77,240	1,706,941	74,467
30		21,592	1,437	11,641	108	6,651	1,755
		4,401,465	566,556	1,933,083	78,552	1,738,628	84,646

上段：棟数，下段：床面積

資料：税務課

各年1月1日現在 床面積単位：㎡

劇場・映画館・病院	共同住宅・寄宿舍	事務所・銀行・店舗	土蔵	旅館等
13 1,741	282 65,671	426 27,006	61 2,013	23 2,606
14 1,838	296 70,317	433 27,640	60 1,988	22 2,590
14 1,838	306 74,915	434 27,462	58 1,923	22 2,590
14 1,838	322 80,243	436 27,988	57 1,886	22 2,590
14 1,838	337 85,790	445 28,603	55 1,843	20 2,482

資料：税務課

J-12 建物・世帯及び世帯人員

区 分	平成 20 年					総 数
	総 数	持 ち 家	借 家	専用住宅	店舗その他併用住宅	
住宅数	48,890	34,830	13,700	47,370	1,520	49,750
世帯数	49,540	35,350	13,830	48,000	1,540	50,200
世帯人員数	131,330	104,870	25,750	127,010	4,330	128,830
1住宅あたり居住室数	4.92	5.81	2.66	4.88	6.12	5.01
1住宅あたり延べ面積 (㎡)	98.51	119.92	44.08	95.67	186.16	101.39

- ・総数は居住住宅数であり、住宅でない建物は含んでいない。
- ・統計表の数値は、表章単位未満の位で四捨五入しているため、総数と内訳の合計は必ずしも一致しない。
- ・調査は標本調査であるため、統計表の数値は標本誤差を含んでいる。
- ・「総数」「専用住宅」「店舗その他の併用住宅」については、住宅の所有の関係「不詳」を含む。

J-13 高齢者等のための設備状況別住宅数

区 分	総 数	高 齢 者 の た め						
		総 数	手 す り が あ					
			総 数	玄 関	ト イ レ	浴 室	脱 衣 所	廊 下
住宅総数	49,750	27,020	22,840	6,290	11,630	12,960	1,990	3,000
専用住宅	48,610	26,320	22,210	6,140	11,360	12,680	1,970	2,890
持ち家	35,980	24,060	20,740	5,630	10,560	11,960	1,680	2,610
借家	12,190	2,260	1,460	520	800	720	290	280
店舗その他の併用住宅	1,140	700	630	150	270	290	20	110
(再掲) 高齢者対応型共同住宅数	1,720	1,190	280	30	100	220	10	50

- ・総数は居住住宅数であり、住宅でない建物は含んでいない。
- ・高齢者等のための設備状況「不詳」を含む。
- ・複数回答であるため、内訳の合計と総数は必ずしも一致しない。
- ・専用住宅の所有の関係「不詳」を含む。

各年10月1日現在

25		専用住宅	店舗その他併用住宅
持ち家	借家		
37,000	12,290	48,610	1,140
37,340	12,400	49,050	1,150
104,790	23,380	125,750	3,080
5.72	2.86	4.98	6.03
119.54	46.76	100.34	146.79

資料：政策推進課（住宅・土地統計調査）

平成25年10月1日現在

の設備がある							高齢者のための設備はない
る			またぎやすい高さの浴槽	廊下などの幅が車椅子で通行可能な幅	段差のない屋内	道路から玄関まで車椅子で通行可能	
階段	居住室	その他					
16,480	630	320	11,090	8,600	10,940	4,730	22,270
15,900	590	300	10,880	8,440	10,790	4,640	21,850
15,190	480	280	10,190	7,790	9,830	4,150	11,920
720	110	10	700	660	960	490	9,930
570	30	20	210	160	140	90	420
20	30	-	420	860	820	940	520

資料：政策推進課（住宅・土地統計調査）

J-14 建築年別居住世帯数

年 住宅の種類・構造	建築の時期	平成20年							
		住宅総数	昭和35年以前	昭和36年～45年	昭和46年～55年	昭和56年～平成2年	平成3年～7年	平成8年～12年	平成13年～17年
総数		48,890	3,320	4,290	10,130	9,890	6,050	6,420	4,550
(種類)									
専用住宅		47,370	3,000	4,050	9,920	9,630	5,950	6,260	4,360
店舗その他の併用住宅		1,520	320	240	210	250	100	160	190
(構造)									
木造		15,180	2,620	2,070	3,510	2,770	1,240	990	840
防火木造		13,710	590	690	2,270	2,980	1,710	1,780	2,010
非木造		20,000	110	1,530	4,340	4,130	3,090	3,650	1,700

- ・総数は居住住宅数であり、住宅でない建物は含んでいない。
- ・統計表の数値は、表章単位未満の位で四捨五入しているため、総数と内訳の合計は必ずしも一致しない。
- ・調査は標本調査であるため、統計表の数値は標本誤差を含んでいる。
- ・総数には建築の時期「不詳」を含む。

J-15 住宅の建て方及び階数別住宅数

区分	20														
	総数	一戸建			長屋建			共同住宅							その他
		総数	1階	2階以上	総数	1階	2階以上	総数	1階	2階	3～5	6～10	11階以上		
住宅総数	48,890	30,470	4,680	25,790	1,780	570	1,210	16,480	20	3,420	7,310	3,190	2,540	160	
木造	15,180	13,750	3,340	10,410	910	560	350	480	20	470	-	-	-	40	
防火木造	13,710	12,920	990	11,930	210	10	190	550	-	550	-	-	-	30	
非木造	20,000	3,800	350	3,450	670	-	670	15,440	-	2,400	7,310	3,190	2,540	90	

- ・総数は居住住宅数であり、住宅でない建物は含んでいない。
- ・統計表の数値は、表章単位未満の位で四捨五入しているため、総数と内訳の合計は必ずしも一致しない。
- ・調査は標本調査であるため、統計表の数値は標本誤差を含んでいる。
- ・総数には建築の時期「不詳」を含む。

J-16 着工建築物の工事件数

単位：件

年	平成26年	27	28	29	30
工事件数	682	724	683	672	735

資料：都市計画課

J-17 構造別着工建築物の床面積

年	構造	合計	木造	鉄骨鉄筋 コンクリート造	鉄筋コンクリート造
平成 26年		134,945	64,142	206	1,318
27		142,005	67,305	-	1,368
28		137,237	64,399	125	4,703
29		140,333	66,737	2890	344

各年10月1日現在

25										
平成18年 ～20年9月	住宅総数	昭和35年 以前	昭和36年 ～45年	昭和46年 ～55年	昭和56年 ～平成2年	平成3年 ～7年	平成8年 ～12年	平成13年 ～17年	平成18年 ～22年	平成23年 ～25年9月
2,600	49,750	2,710	3,330	10,130	8,950	4,930	6,800	4,310	4,610	1,200
2,540	48,610	2,570	3,200	9,850	8,750	4,830	6,690	4,260	4,580	1,200
60	1,140	140	130	280	200	100	120	50	30	-
440	14,900	2,120	1,780	3,760	2,780	1,130	1,050	520	570	320
1,360	15,760	520	660	1,810	2,480	1,690	2,640	1,960	2,570	550
800	19,100	60	900	4,550	3,680	2,120	3,130	1,820	1,470	330

資料：政策推進課（住宅・土地統計調査）

各年10月1日現在

25													
総数	一戸建			長屋建			共同住宅						その他
	総数	1階	2階以上	総数	1階	2階以上	総数	1階	2階	3～5	6～10	11階以上	
49,750	33,740	4,390	29,360	1,200	560	640	14,560	-	2,860	6,550	3,130	2,010	250
14,900	13,610	3,310	10,300	660	460	210	550	-	550	-	-	-	80
15,760	15,160	830	14,330	180	110	70	410	-	410	-	-	-	20
19,100	4,990	250	4,740	360	-	360	13,600	-	1,900	6,560	3,130	2,010	160

資料：政策推進課（住宅・土地統計調査）

単位：㎡

鉄骨造	コンクリート ブロック造	その他
69,050	-	229
73,202	15	115
67,816	-	194
70,016	22	324

資料：都市計画課（「建築統計年報」）

J-18 公共下水道の概要(全体計画) 平成30年4月1日現在

処理面積 (整備済)	処理計画 面積	現在処理 人口	計画処理 人口	処理場 設置数
1,430ha	2,942ha	81,412	115,500	2ヶ所

資料：下水道課

J-19 下水道管きよ

年度	区分	延 長	管 径 別 延		
			400 mm 未 満	400 ~ 1,000 mm 未 満	1,000 ~ 1,500 mm 未 満
平成 26年度		406,186	338,738	50,846	9,955
27		416,577	349,129	50,846	9,955
28		426,361	358,755	51,004	9,955
29		436,180	368,574	51,004	9,955
30		448,312	380,706	51,004	9,955

J-20 公共下水道の状況

年度	区分	行政区域		浄化 センター名	処理区域		処理区域内下水道接続数		処理面
		世帯数	人口 [a]		世帯数	人口 [b]	世帯数	人口 [c]	整備済 [d]
平成 26年度		53,546	131,698	西 部 水 野	23,342	56,572	19,625	48,851	914.8
					5,823	15,807	5,203	14,278	372.5
27		53,928	131,269	西 部 水 野	24,533	58,903	20,241	50,058	944.9
					5,868	15,879	5,342	14,579	372.5
28		54,388	130,676	西 部 水 野	25,816	61,131	20,892	51,451	987.1
					5,942	15,979	5,432	14,734	372.5
29		54,916	130,298	西 部 水 野	27,171	63,519	21,481	52,449	1019.5
					5,944	15,908	5,479	14,823	372.5
30		55,388	129,900	西 部 水 野	28,388	65,576	22,485	54,531	1058.3
					5,951	15,836	5,528	14,863	371.9

J-21 土地区画整理事業の概要

名 称	認 可 年 月	施 行 区 分	施 行 主 体	面 積 (ha)
美濃之池土地区画整理事業	昭和 10 年 7 月	施行済	組合施行	11.7
瀬戸西部土地区画整理事業	昭和 33 年 8 月	施行済	市施行	74.3
瀬戸南部土地区画整理事業	昭和 50 年 2 月	施行済	組合施行	52.6
水野特定土地区画整理事業	平成 2 年 10 月	施行済	公団施行	68.0
瀬戸品野西土地区画整理事業	平成 3 年 1 月	施行済	組合施行	18.9
瀬戸幡野東土地区画整理事業	平成 5 年 3 月	施行済	組合施行	4.5
山手特定土地区画整理事業	平成 8 年 6 月	施行済	公団施行	27.7
瀬戸塩草土地区画整理事業	平成 14 年 8 月	施行中	組合施行	43.4

各年度4月1日現在 単位：m

長 内 訳	
1,500 ～ 2,000 mm 未 満	2,000mm 以 上
5,335	1,312
5,335	1,312
5,335	1,312
5,335	1,312
5,335	1,312

資料：下水道課

各年度4月1日現在

積(ha)	下 水 道 普及率(%) [b/a]	水 洗 化 率 (%) [c/b]	整 備 率(%) [d/e]	処 理 水 量 (m ³)		
				年 総 量	日 平 均 量	晴 天 時 最 大
2,158.8	55.0	86.4	42.4	5,159,068	14,134	15,985
783.2		90.3	47.6	1,555,973	4,263	4,926
2,158.8	57.0	85.0	43.8	5,649,044	15,477	16,397
783.2		91.8	47.6	1,643,704	4,503	5,287
2,158.8	59.0	84.2	45.7	5,863,680	16,021	19,416
783.2		92.2	47.6	1,656,901	4,527	5,206
2,158.8	61.0	82.6	47.2	5,909,359	16,190	17,591
783.2		93.2	47.6	1,676,504	4,593	5,699
2,158.8	62.7	83.2	49.0	6,212,919	17,022	19,821
783.2		93.9	47.5	1,706,977	4,677	5,837

資料：下水道課，処理水量については浄化センター

平成31年1月1日現在

事 業 費		公 共 用 地 率 (%)		減 歩 率 (%)			施 行 期 間	権 利 者 (人)
総 額 (千 円)	m ² 当 たり (円)	前	後	公 共 用 地	保 留 地	計		
30	0.25	-	-	-	-	-	S. 10.7-17.6	-
246,000	331	5.97	24.45	12.86	9.38	22.24	S. 33.8-41.3	523
4,984,600	9,476	7.97	24.15	17.40	15.75	33.15	S. 50.2-62.3	404
26,058,928	38,322	10.64	33.56	25.70	24.30	50.00	H 2.10-19.5	395
3,043,000	16,134	7.08	26.21	20.31	13.77	34.08	H. 3. 1-23.3	319
1,362,500	30,278	28.47	37.12	12.08	27.26	39.34	H. 5. 3-25.7	95
7,822,437	28,240	11.62	35.31	26.80	23.50	50.30	H. 8. 6-16.6	4
7,364,000	16,601	4.54	35.83	32.75	15.45	48.20	H. 14.8-32.3	312

資料：都市計画課

K 金融・経済

K-1 預金貸出残高及び金融機関数

各年12月31日現在 単位：千円

区分 年	銀行・金庫・農業共同組合						金融 機関数
	預 金			貸 出 金			
	預 金 残 高	増 減 額	上 昇 率 (%)	貸 出 残 高	増 減 額	上 昇 率 (%)	
平成 26年	874,847,712	72,058,736	9.0	500,116,937	50,771,400	11.3	28
27	1,049,333,393	174,485,681	19.9	530,053,146	29,936,209	6.0	28
28	1,151,916,931	102,583,538	9.8	547,274,106	17,220,960	3.2	27
29	1,133,471,048	△ 18,445,883	△ 1.6	559,564,492	12,290,386	2.2	27
30	1,184,731,647	51,260,599	4.5	553,823,418	△ 5,741,074	△ 1.0	26

※金融機関数は支店・出張所も含む。

資料：政策推進課

K-2 たばこ売上本数

単位：千本

年 度	平成 25 年度	26	27	28	29
売 上 本 数	166,891	146,631	160,655	170,560	162,074

年度：3月1日から翌年2月末日まで

資料：税務課

K-3 市経由融資(小規模企業等振興資金・市小口事業資金・市経営安定特別資金)状況

単位：万円

区分 年度	総 額		設 備 資 金		運 転 資 金	
	決 定 件 数	決 定 金 額	決 定 件 数	決 定 金 額	決 定 件 数	決 定 金 額
平成 25年度	211	73,733	47	14,022	164	59,711
26	195	88,849	40	19,919	155	68,930
27	222	79,354	31	8,424	191	70,930
28	245	82,858	45	16,383	200	66,475
29	259	102,061	46	14,811	213	87,250

資料：ものづくり商業振興課

K-3-1 市経由融資(小規模企業等振興資金・市小口事業資金・市経営安定特別資金)における業種別融資状況(設備資金)

単位：万円

業種	年度		平成25年度	26	27	28	29
	件数	金額					
総計	件数	金額	47	40	31	45	46
			14,022	19,919	8,424	16,383	14,811
窯業・土石製品製造業	和・洋食器	件数	1	-	-	1	-
		金額	155	-	-	430	-
	ノベルティ (置物含む)	件数	-	-	1	-	-
		金額	-	-	160	-	-
	電磁器	件数	1	-	-	-	-
		金額	300	-	-	-	-
	絵付業	件数	-	-	-	-	-
		金額	-	-	-	-	-
	窯業原料	件数	-	-	1	-	-
		金額	-	-	400	-	-
	その他	件数	1	1	-	-	-
		金額	200	550	-	-	-
陶磁器卸小売 (ガラス含む)	件数	-	-	-	-	-	
	金額	-	-	-	-	-	
小売業	件数	5	1	1	4	3	
	金額	1,020	300	500	994	1,440	
サービス業	件数	8	8	6	10	7	
	金額	1,955	5,170	1,856	3,625	2,495	
飲食業	件数	8	2	3	4	4	
	金額	1,785	290	570	1,579	810	
金属製品製造業	件数	-	1	-	-	-	
	金額	-	1,250	-	-	-	
建設業	件数	16	21	7	12	19	
	金額	6,015	10,839	2,150	5,400	5,820	
その他	件数	7	6	12	14	13	
	金額	2,592	1,520	2,788	4,355	4,246	

資料：ものづくり商業振興課

K-3-2 市経由融資(小規模企業等振興資金・市小口事業資金・市経営安定特別資金)における業種別融資状況(運転資金)

単位：万円

業種		年度					
		平成25年度	26	27	28	29	
総計		件数	164	155	191	200	213
		金額	59,711	68,930	70,930	66,475	87,250
窯業・土石製品製造業	和・洋食器	件数	9	17	16	12	9
		金額	1,754	3,760	3,300	2,360	3,100
	ノベルティ(置物含む)	件数	2	1	3	3	1
		金額	950	250	1,550	100	400
	電磁器	件数	-	1	3	5	3
		金額	-	360	1,050	1,520	400
	絵付業	件数	1	1	2	1	-
		金額	100	30	200	100	-
	窯業原料	件数	3	2	-	2	3
		金額	1,100	2,220	-	1,750	800
	その他	件数	6	3	3	6	9
		金額	2,650	1,600	880	1,200	4,860
陶磁器卸小売(ガラス含む)	件数	-	-	-	-	-	
	金額	-	-	-	-	-	
小売業	件数	26	17	23	20	29	
	金額	8,180	9,770	8,260	5,290	9,740	
サービス業	件数	13	16	13	27	31	
	金額	3,971	6,390	4,910	6,393	9,730	
飲食業	件数	5	7	14	10	12	
	金額	330	1,840	3,050	1,720	3,360	
金属製品製造業	件数	-	8	-	-	-	
	金額	-	3,880	-	-	-	
建設業	件数	45	41	51	58	70	
	金額	19,650	19,660	20,970	24,932	30,870	
その他	件数	54	41	63	56	46	
	金額	21,026	19,170	26,760	21,110	23,990	

資料：ものづくり商業振興課

K-4 地価調査

(1) 基準地番号	(2) 基準地の所在及び 地番並びに住居表示	(3) 基準地の1平方メートル 当たりの価格(円)	(4) 基準地の 地積(m ²)	(5) 基準地の形状	(6) 基準地の 利用の現況
瀬戸(県) -1	小田妻町1丁目287番外	50,300	158	1:1.5	住宅W2
-2	上松山町1丁目158番	70,900	206	1:1.5	住宅LS2
-3	幡野町81番24	63,600	165	1:2	住宅LS2
-4	水南町77番	88,500	158	1:1.5	住宅W2
-5	北浦町4丁目9番外	74,000	185	1:1	住宅W2
-6	高根町1丁目125番1	69,600	147	1:3.5	住宅W2
-7	福元町96番	66,800	350	1.2:1	住宅W2
-8	水北町1299番5	35,200	132	1:1.5	住宅W2
-9	掛下町2丁目62番	39,800	368	1.2:1	住宅W2
-10	城ヶ根町47番75	71,500	186	1:1.2	住宅W2
-11	東町1番19外	35,500	237	1:2	住宅W2
-12	西茨町111番40	49,900	211	1:1.5	住宅W2
-13	共栄通4丁目66番外	70,500	155	台形1:1	住宅W1
-14	曾野町650番外	17,300	431	不整形 2:1	住宅W1
5-1	追分町35番	74,700	172	1:1	店舗兼住宅S3
5-2	東横山町39番外	88,800	173	1:1	診療所兼住宅 RC4
5-3	品野町3丁目312番1	38,500	105	1.2:1	店舗兼住宅W2
9-1	山の田町92番1外	41,700	2,795	1:1	工場
愛知(林)-10	上半田川町447番9	基準値の10アール当たりの価格(円) 924,000	2,112		雑木林地 (松等)

(7) 基準地の周辺の 土地の利用の現況	(8) 基準地の前面 道路の状況	(9) 基準地につい ての水道ガス 供給施設及び 下水道の整備 の状況	(10) 基準地の鉄道そ 他の主要な交通施 設との接近の状況	(11) 基準地に係る都市 計画法その他法令 の制限で主要なもの
中規模一般住宅及び県営住宅が建ち並ぶ国道背後の住宅地域	北東6.5m道路	水道・ガス・下水	中水野 700m	1住居 (60、200)
中規模一般住宅が多い区画整然とした住宅地域	南東6m市道	水道・ガス	新瀬戸 1.1km	1低専 (60、150)
中規模一般住宅が密集した住宅地域	北西4m市道	水道・ガス・下水	瀬戸口 1.2km	1低専 (60、150)
一般住宅を主に事務所、小工場が見られる住宅地域	南東5.5m市道	水道・ガス・下水	新瀬戸 400m	1住居 (60、200)
一般住宅、共同住宅、工場等が混在する住宅地域	西4.5m市道	水道・ガス・下水	水野 600m	1住居 (60、200)
一般住宅のほかに共同住宅、農地等が見られる住宅地域	北5m市道	水道・ガス・下水	瀬戸口 1.4km	1住居 (60、200)
一般住宅、アパートが混在する住宅地域	北西5.8m市道	水道・ガス・下水	瀬戸口 350m	1中専 (50、150)
一般住宅が多い丘陵地の住宅地域	南西5.8m市道	水道・ガス・下水	中水野 1.6km	1低専 (50、80)
農家住宅、農地、工場等が見られる住宅地域	西4.5m市道	水道・ガス	山口 750m	「調区」 (60、200)
一般住宅が多い高台の住宅地域	西5.7m市道	水道・ガス・下水	瀬戸口 1.4km	1住居 (60、200)
一般住宅と製陶工場等が混在する地域	南西4.5m市道	水道・ガス	尾張瀬戸1.8km	準工 (60、200)
中規模一般住宅が多い丘陵地の住宅地域	北4.5m市道	水道・ガス	尾張瀬戸 650m	準工 (60、200)
一般住宅を主として店舗併用住宅等が混在する住宅地域	北7m市道	水道・ガス・下水	新瀬戸900m	準工 (60、200)
農地の中に農家住宅が集まる県道沿いの住宅地域	南東4.5m県道	水道	中水野 3.9km	「調区」 (60、200)
店舗併用住宅等が建ち並ぶ既成の商業地域	北10m国道、西側道	水道・ガス・下水	瀬戸市役所前100m	商業 (80、400) 準防
中小規模の店舗等が集まる駅前の商業地域	北8m市道	水道・ガス・下水	新瀬戸近接	商業 (80、400) 準防
店舗併用住宅、一般住宅が建ち並ぶ近隣商業地域	北西9m国道三方路	水道	尾張瀬戸 3.4km	近商 (80、200) 準防
大中規模の工場、倉庫が建ち並ぶ工業地域	北西7.5m市道 南西側道	水道・ガス	三郷 3.3km	工業 (60、200)
標高 300m約17度の北西向傾斜地で、松等の自然林地域	1m道路		尾張瀬戸 9km	「調区」 (地森計)

資料：都市計画課(平成30年愛知県地価調査による)

K-5 地価公示

(1) 標準地番号	(2) 標準地の所在及び 地番並びに住居表示	(3) 標準地の1平方 メートル 当たりの価格(円)	(4) 標準地 の地積(m ²)	(5) 標準地の形状	(6) 標準地の 利用の現況
瀬戸 -1	南山町3丁目28番30	82,300	168	1:1.5	住宅W2
-2	苗場町121番2	72,900	167	台形1:1	住宅W2
-3	平町3丁目67番外	86,000	241	1:2	住宅W2
-4	東権現町51番59	59,600	155	1:1.5	住宅W2
-5	石田町207番	61,600	109	1:3	住宅W2
-6	下陣屋町157番8外	63,500	160	1:1.5	住宅W2
-7	緑町2丁目93番	74,500	202	1.2:1	住宅W2
-8	孫田町16番6	74,000	177	1:1.5	住宅W2
-9	東拝戸町95番16	38,100	254	1:1	住宅W1
-10	上松山町1丁目158番	70,200	206	1:1.5	住宅LS2
-11	川西町1丁目20番3	71,900	147	1:1.5	住宅W2
-12	品野町4丁目1173番	35,300	233	1:2	住宅W2
-13	五位塚町11番425	39,500	197	1:1.2	住宅W2
-14	水無瀬町156番5	64,300	149	1:1.5	住宅W2
-15	西山町2丁目23番6	75,000	242	1:1.2	住宅W2
-16	城屋敷町51番	73,300	256	1:2	住宅W1
-17	神川町75番3	71,000	111	1:2	住宅W2
-18	萩山台2丁目83番	60,700	236	1:1	住宅W2
-19	さつき台3丁目46番	66,900	265	1:1.5	住宅W2
-20	美濃池町84番1	67,200	161	1.2:1	住宅W2
-21	北みずの坂2丁目1番27	71,700	188	1:2	住宅W2
-22	品野町3丁目190番	32,300	175	1.5:1	住宅LS2
-23	原山町92番	62,500	211	1:2.5	住宅W2
-24	東本地町1丁目160番1	42,300	450	1:1	住宅LS2
-25	山口町19番	67,000	241	1:1.5	住宅LS2

(7) 標準地の周辺の 土地の利用の現況	(8) 標準地の前面 道路の状況	(9) 標準地につい ての水道ガス 供給施設及び 下水道の整備 の状況	(10) 標準地の鉄道そ 他の主要な交通施 設との接近の状況	(11) 標準地に係る都市 計画法その他法令 の制限で主要なもの
一般住宅が建ち並ぶ区画整然とした住宅地域	北西6m市道	水道・ガス・下水	水野 800m	1 低専 (60、100)
一般住宅を中心に店舗等も見られる住宅地域	西7m市道	水道・ガス	水野 700m	1 住居 (60、200)
一般住宅を主に共同住宅も見られる住宅地域	南東6m市道	水道・ガス・下水	水野 400m	1 住居 (60、200)
一般住宅の中に作業場等が混在する住宅地域	北東5.7m市道	水道・ガス・下水	尾張瀬戸 600m	1 住居 (60、200)
建売住宅、一般住宅、駐車場の混在する住宅地域	北6.5m市道	水道・ガス	山口 1km	1 中専 (50、150)
一般住宅が建ち並ぶ高台の住宅地域	北6m市道	水道・ガス	瀬戸市役所前 700m	1 住居 (60、200)
中規模一般住宅が多い区画整理済の住宅地域	西6m市道	水道・ガス・下水	瀬戸口 1km	1 中専 (60、200)
一般住宅を中心に作業所等も見られる住宅地域	北6m市道	水道・ガス・下水	新瀬戸 400m	準工 (60、200)
一般住宅が建ち並ぶ郊外の住宅地域	南4.5m市道	水道・ガス	尾張瀬戸 2.9km	1 住居 (60、200)
中規模一般住宅が多い区画整然とした住宅地域	南東6m市道	水道・ガス	新瀬戸 1.1km	1 低専 (60、150)
一般住宅を主に工場等がみられる住宅地域	北6m市道	水道・ガス・下水	三郷 1.3km	準工 (60、200)
一般住宅が建ちつつある区画整理済の住宅地域	北6m市道	水道・ガス	尾張瀬戸 4km	1 住居 (60、200)
中規模一般住宅が多い区画整然とした住宅地域	北西6.5m市道	水道・ガス	尾張瀬戸 2.6km	1 低専 (60、150)
中規模一般住宅のほかに空地が見られる住宅地域	北西6.7m市道	水道・ガス・下水	瀬戸市役所前 1.4km	1 住居 (60、200)
一般住宅が建ち並ぶ高台の閑静な住宅地域	東4.5m市道	水道・ガス・下水	水野 1.1km	1 低専 (60、100)
一般住宅の中に工場、寺院等が見られる住宅地域	南7m市道	水道・ガス・下水	水野 1km	1 住居 (60、200)
一般住宅と共同住宅、農地等が見られる住宅地域	南5m市道	水道・ガス・下水	瀬戸口 800m	1 中専 (50、150)
大規模住宅団地内の低層戸建住宅地域	北西6m市道	水道・ガス・下水	尾張瀬戸 2.1km	1 低専 (60、150)
中規模一般住宅が建ち並ぶ住宅地域	北6m市道	水道・ガス・下水	新瀬戸 1.7km	1 低専 (60、100)
一般住宅、小工場等が混在する住宅地域	北5m市道	水道・ガス・下水	瀬戸口 1.4km	準工 (60、200)
一般住宅が建ち並ぶ区画整然とした住宅地域	南6m市道	水道・ガス・下水	中水野 1.2km	1 低専 (60、100)
中小規模一般住宅が建ち並ぶ丘陵地の住宅地域	北西5m市道	水道・ガス	尾張瀬戸 3.7km	1 低専 (60、150)
一般住宅に事務所等が混在する既存住宅地域	北6.1m市道	水道・ガス・下水	瀬戸市役所前 1.5km	1 住居 (60、200)
農家住宅、一般住宅が混在する住宅地域	南5.5m市道、 東側道	水道・ガス	瀬戸口 1.6km	「調区」 (60、200)
一般住宅の中に共同住宅も見られる住宅地域	東4m市道	水道・ガス・下水	山口 250m	1 中専 (60、150)

(1) 標準地番号	(2) 標準地の所在及び 地番並びに住居表示	(3) 標準地の1平方 メートル 当たりの価格(円)	(4) 標準地 の地積(m ²)	(5) 標準地の形状	(6) 標準地の 利用の現況
-26	中水野町1丁目40番	47,800	181	1.2:1	住宅W2
-27	定光寺町928番1	20,400	354	台形1:1.2	住宅W2
-28	道泉町24番5	54,400	140	1:1.5	住宅W2
-29	上品野町1387番34	23,200	207	1:1.5	住宅W2
-30	東赤重町1丁目62番	78,000	195	1:2.5	住宅W2
-31	上本町317番外	36,500	250	1:1.5	住宅LS2
-32	上ノ切町3番外	43,200	171	1:2.5	住宅W2
-33	八幡台9丁目165番	61,300	243	1:1.2	住宅LS2
-34	内田町1丁目231番	37,000	199	1:1	住宅W2
-35	中畑町83番7	30,200	165	1:2	住宅W2
-36	窯町514番16	29,000	151	1:1	住宅W2
-37	穴田町56番	29,300	214	台形1:1.5	住宅W2
-38	塩草町11番131	35,700	170	1:2	住宅LS2
-39	上之山町2丁目171番355	60,400	204	1:1.5	住宅W2
3-1	小空町26番	8,350	995	不整形2:1	原野
5-1	幸町33番1外	90,600	1,422	台形1:1.5	店舗SRC2
5-2	共栄通6丁目11番	86,300	502	1:2.5	店舗兼事務所 S3
5-3	栄町39番8	80,700	200	台形1:1.5	店舗兼住宅 S2
5-4	西原町1丁目86番	90,000	400	台形1:1	店舗兼共同住宅 S3
5-5	福元町44番	71,900	310	1:2	店舗兼住宅 W2
5-6	緑町1丁目11番外	78,000	761	1:1	店舗兼住宅 S2
5-7	共栄通1丁目32番	81,300	416	1:2.5	店舗、事務所兼 住宅S3
13-1	南山口町190番2	2,870	2,148	不整形	山林(雑木林)

(7) 標準地の周辺の 土地の利用の現況	(8) 標準地の前面 道路の状況	(9) 標準地につい ての水道ガス 供給施設及び 下水道の整備 の状況	(10) 標準地の鉄道そ 他の主要な交通施 設との接近の状況	(11) 標準地に係る都市 計画法その他法令 の制限で主要なもの
一般住宅が建ち並ぶ丘陵地の住宅地域	東6m市道	水道・ガス・下水	中水野 1.5km	1中専 (60、150)
一般住宅、農家住宅、農地が混在する住宅地域	南東9m県道、北東側道	水道	定光寺 2.3km	「調区」 (60、200) 国定公(普通)
一般住宅が建ち並ぶ小規模開発された住宅地域	北東5m市道	水道・ガス	尾張瀬戸 500m	準工 (60、200)
一般住宅が立ち並ぶ郊外の住宅地域	北西6m市道	水道・ガス	尾張瀬戸7km	調区 (60、200)
一般住宅を主にマンション等が混在する住宅地域	北8m市道	水道・ガス・下水	瀬戸口650m	準工 (60、200)
一般住宅と工場が混在する既成住宅地域	西7.8m市道	水道・ガス・下水	中水野 1.9km	準工 (60、200)
一般住宅、小工場等が混在する住宅地域	北東6m市道	水道・ガス	尾張瀬戸 850m	準工 (60、200)
一般住宅が建ち並ぶ区画整然とした住宅地域	北東6m市道	水道・ガス・下水	瀬戸口 1.8km	1低専 (60、150)
一般住宅が建ち並ぶ傾斜地の住宅地域	北6.7m市道	水道・ガス・下水	中水野 550m	1低専 (50、80)
一般住宅、工場、農地が混在する既成住宅地域	北4m市道	水道・ガス	尾張瀬戸 3.7km	1低専 (30、50)
一般住宅が建ち並ぶ郊外の住宅地域	東5m市道	水道・ガス	尾張瀬戸 4.5km	1低専 (60、100)
一般住宅と作業所が混在する住宅地域	西5.7m県道	水道	中水野 2.3km	「調区」 (60、200)
中小規模の一般住宅が建ち並ぶ郊外の住宅地域	南西6m市道	水道・ガス	尾張瀬戸3.1km	1住居 (60、200)
中規模一般住宅が建ち並ぶ郊外の新興住宅地域	北6m市道	水道・ガス・下水	八草1.3km	「調区」 (60、200)
農地の中に一般住宅等が見られる地域			尾張瀬戸3.7km	1低専 (30、50)
大型量販店、小売店舗等が連たする商業地域	北西16m国道、南西側道	水道・ガス・下水	尾張瀬戸 300m	近商 (80、300) 準防
店舗のほかに一般住宅等が混在する路線商業地域	南16m県道	水道・ガス・下水	水野 750m	近商 (80、200) 準防
小売店舗が建ち並ぶ既成の商業地域	南11m県道	水道・ガス・下水	尾張瀬戸 150m	商業 (80、400) 準防
中小規模の店舗が見られる路線商業地域	南東16m国道	水道・ガス・下水	水野 1.8km	準住居 (60、200)
店舗、一般住宅等が見られる路線商業地域	北東20m県道	水道・ガス・下水	瀬戸口 250m	近商 (80、200) 準防
低層の店舗、店舗兼住宅の多い路線商業地域	北東20m県道	水道・ガス・下水	瀬戸口 950m	準住居 (60、200)
営業所、中小店舗が建ち並ぶ路線商業地域	北16m国道	水道・ガス・下水	瀬戸市役所前 400m	商業 (80、400) 準防
周辺に住宅、工場、採土場等が見られる林地地域			山口1.4km	「調区」 (地森計)

資料：都市計画課(平成30年地価公示による)

L 教育・文化

L-1 幼稚園（私立）

各年5月1日現在

区分 年	園数	学級数	教員数				幼児数							
			本務者		兼務者		総数		3歳		4歳		5歳	
			男	女	男	女	男	女	男	女	男	女	男	女
平成 26年	7	74	6	102	2	23	1,023	960	312	321	353	306	358	333
27	7	72	6	103	1	26	989	954	317	318	319	328	353	308
28	7	69	6	101	1	24	994	942	325	296	317	319	322	327
29	7	73	6	106	1	28	947	897	300	265	324	307	323	325
30	7	69	7	104	1	32	950	872	312	290	309	275	329	307

公立幼稚園なし。

資料：教育政策課「学校基本調査」

L-2 小学校

区分 年	学校数		学級数				教員数（兼務者含む）			総数		
	本校	分校	総数	単式	複式	81条の学級	総数	男	女	総数		
										総数	男	女
平成 26年	20	-	278	246	2	30	479	179	300	7,157	3,615	3,542
27	20	-	277	243	2	32	493	184	309	7,088	3,590	3,498
28	20	-	278	238	2	38	483	177	306	7,002	3,581	3,421
29	20	-	286	241	2	43	527	184	343	6,944	3,569	3,375
30	20	-	282	237	2	43	497	186	311	6,914	3,510	3,404

L-3 中学校（市立）

区分 年	学校数		学級数				教員数（兼務者含む）			生		
	本校	分校	総数	単式	複式	81条の学級	総数	男	女	総数		
										総数	男	女
平成 26年	8	-	114	103	-	11	259	157	102	3,570	1,884	1,686
27	8	-	113	101	-	12	256	152	104	3,467	1,815	1,652
28	8	-	119	101	-	18	258	155	103	3,492	1,789	1,703
29	8	-	120	103	-	17	272	157	115	3,419	1,719	1,700
30	8	-	118	101	-	17	267	150	117	3,398	1,724	1,674

L-3-1 中学校（私立）

区分 年	学校数		学級数				教員数（兼務者含む）			生			
	本校	分校	単式	複式	81条の学級	総数	男	女	総数			1	
									総数	男	女	総数	
平成 26年	1	-	15	-	-	48	17	31	541	-	541	161	
27	1	-	15	-	-	46	16	30	500	-	500	159	
28	1	-	15	-	-	45	15	30	504	-	504	186	
29	1	-	14	-	-	43	19	24	527	-	527	187	
30	1	-	15	-	-	48	21	27	570	-	570	201	

各年5月1日現在

児童数											
1 学 年		2 学 年		3 学 年		4 学 年		5 学 年		6 学 年	
男	女	男	女	男	女	男	女	男	女	男	女
628	618	567	559	628	542	561	614	605	614	626	595
590	550	632	616	569	559	629	550	566	614	604	609
581	531	590	554	640	608	573	564	626	550	571	614
552	568	580	527	595	554	638	608	573	566	631	552
574	566	551	568	581	530	594	564	631	613	579	563

資料：教育政策課「学校基本調査」

各年5月1日現在

徒 数									前年度卒業生数		
1 学 年			2 学 年			3 学 年			総 数	男	女
総 数	男	女	総 数	男	女	総 数	男	女			
1,206	621	585	1,121	596	525	1,243	667	576	1,200	649	551
1,139	593	546	1,210	626	584	1,118	596	522	1,249	672	577
1,145	574	571	1,138	589	549	1,209	626	583	1,121	595	526
1,132	551	581	1,144	573	571	1,143	595	548	1,217	628	589
1,113	598	515	1,138	553	585	1,147	573	574	1,142	593	549

資料：教育政策課「学校基本調査」

各年5月1日現在

徒 数							前年度卒業生数			
学 年		2 学 年			3 学 年		総 数	男	女	
男	女	総 数	男	女	総 数	男				女
-	161	181	-	181	199	-	199	197	-	197
-	159	161	-	161	180	-	180	198	-	198
-	186	158	-	158	160	-	160	179	-	179
-	187	185	-	185	155	-	155	160	-	160
-	201	186	-	186	183	-	183	155	-	155

資料：教育政策課「学校基本調査」

L-4 高等学校（公立）

各年5月1日現在

区分 年	学校数		教員数				生徒数						
	本校	分校	本務者		兼務者		総数	全日制		定時制			
			男	女	男	女		男	女	男	女		
平成 26年	4	-	137	81	83	29	3,155	1,496	(10)	1,599	(11)	43	17
27	4	-	140	82	79	37	3,206	1,514	(10)	1,624	(10)	49	19
28	4	-	138	83	77	40	3,207	1,508	(13)	1,629	(14)	47	23
29	4	-	134	82	76	45	3,144	1,509	(14)	1,570	(17)	42	23
30	4	-	140	84	75	40	2,973	1,460	(12)	1,513	(16)	35	21

全日制の生徒数のうち専攻科の生徒数を（ ）書きで再掲した。

資料：政策推進課「学校基本調査」

L-4-1 高等学校（私立）

区分 年	学校数		教員数				生徒数				
	本校	分校	本務者		兼務者		総数	全日制		定時制	
			男	女	男	女		男	女	男	女
平成 26年	2	-	33	35	8	29	1,150	-	1,150	-	-
27	2	-	34	37	7	30	1,205	-	1,205	-	-
28	2	-	32	37	5	38	1,202	-	1,202	-	-
29	2	-	32	40	7	33	1,175	-	1,175	-	-
30	2	-	35	38	-	-	1,159	-	1,159	-	-

資料：政策推進課「学校基本調査」

L-5 各種学校（私立）

各年5月1日現在

区分 年	学校数	教員数				生徒数		
		本務者		兼務者		総数	男	女
		男	女	男	女			
平成 26年	2	4	5	-	-	26	13	13
27	2	3	5	-	-	21	14	7
28	2	1	2	-	-	4	2	2
29	2	1	2	-	-	5	2	3
30	2	2	1	-	-	7	2	5

資料：政策推進課「学校基本調査」

L-6 特別支援学校（市立）

区分 年	学校数		学級数	教員数 (兼務者含む)			児童										
	本校	分校		総数	総数	男	女	小 学									
			総数					1 学年		2 学年		3 学年		4 学年			
	総数	男	女	男	女	男	女	男	女	男	女	男	女	男	女		
平成 26年	1	-	21	57	19	38	58	37	21	3	2	5	2	6	2	3	5
27	1	-	24	60	24	36	63	38	25	3	4	2	2	5	2	7	2
28	1	-	24	61	19	42	61	34	27	1	4	2	4	3	2	5	2
29	1	-	23	60	22	38	63	35	28	2	2	1	4	3	3	3	2
30	1	-	24	72	27	45	63	35	28	2	-	2	2	1	4	3	3

L-7 大学(私立)

各年5月1日現在

年		区分		平成 26 年	27	28	29	30	
		学	数						
名古屋学院大学 瀬戸キャンパス	生	総 数		919	990	1,047	1,052	1,013	
		1	年	261	248	271	276	243	
		2	年	246	257	249	262	267	
		3	年	204	234	250	239	248	
		4	年	208	251	277	275	255	
	教 員 数	総 数		89	96	99	99	95	
		職 員	教 員	専 任	35	43	43	43	39
			員	非 常 勤	35	34	39	40	42
		職 員		18	19	17	16	14	

資料：名古屋学院大学

各年5月1日現在

・ 生 徒 数															
部				中 学 部						高 等 部					
5 学 年		6 学 年		1 学 年		2 学 年		3 学 年		1 学 年		2 学 年		3 学 年	
男	女	男	女	男	女	男	女	男	女	男	女	男	女	男	女
5	1	1	1	1	3	4	1	1	1	2	2	5	1	1	-
3	5	5	1	1	1	1	3	3	1	1	1	2	2	5	1
8	2	3	5	4	1	1	1	1	3	3	1	1	1	2	1
5	2	8	2	3	6	4	1	1	1	1	3	3	1	1	1
2	2	5	2	8	3	3	6	4	1	1	2	1	2	3	1

資料：教育政策課

L-8 幼稚園

平成30年5月1日現在

園名	公私立別	所在地	園児数	教員	職員
瀬戸ひなご幼稚園	私立	紺屋田町93番地の41	137	16	1
雪の聖母幼稚園	〃	東長根町91番地	63	9	1
マリア幼稚園	〃	苗場町8番地	229	18	2
真貴幼稚園	〃	原山台2丁目23番2号	362	24	2
菱野幼稚園	〃	萩山台7丁目13番1号	397	28	2
はちまん幼稚園	〃	八幡台4丁目14番1号	250	26	2
瀬戸幼稚園	〃	すみれ台4丁目40番地の5	384	23	6

兼務者含む。

資料：教育政策課

L-9 小・中学校

平成30年5月1日現在

区分	学校名	公私立別	所在地	創立	生徒数	学級数	教員数		
							総数	男	女
	総数				6,914	282	497	186	311
小 学 校	陶原	公立	原山町1-3	明 6.9.12	625	23	40	16	24
	深川	公立	宮脇町53	〃 36.4.1	45	7	12	3	9
	祖母懐	公立	萩殿町2丁目178	大 5.4.1	123	9	17	6	11
	道泉	公立	道泉町44	〃 15.11.1	195	9	17	5	12
	效範	公立	效範町1丁目1	明 6.5.9	571	22	36	15	21
	東明	公立	東明町50	〃 6.9.9	122	8	13	5	8
	古瀬戸	公立	古瀬戸町70	昭 15.4.1	93	8	14	6	8
	水野	公立	小田妻町2丁目22	明 6.4.1	458	18	30	9	21
	水南	公立	東松山町154	昭 11.4.1	537	20	35	15	20
	幡山東	公立	八幡町455	明 6.9	486	17	30	8	22
	幡山西	公立	幡西町203	〃 6.10.21	553	20	36	11	25
	下品野	公立	品野町6丁目223	〃 24.4.1	443	16	29	13	16
	品野台	公立	上品野町1234	昭 50.4.1	85	7	12	5	7
	掛川	公立	下半田川町592-41	明 7.1	34	5	10	7	3
	長根	公立	東長根町166	昭 41.4.1	512	18	31	12	19
	原山	公立	原山台3丁目98	〃 45.4.1	217	8	16	9	7
	東山	公立	東山町71	〃 47.4.1	719	23	40	15	25
	萩山	公立	萩山台2丁目22	〃 48.4.1	94	7	18	6	12
	八幡	公立	八幡台3丁目1	〃 49.9.1	222	11	21	4	17
西陵	公立	すみれ台1丁目77	〃 50.4.1	780	26	40	16	24	
中 学 校	総数	公立			3,968	133	315	171	144
	水無瀬	公立	原山町1	昭 22.4.1	653	22	45	23	22
	祖東	公立	中山町1	〃 22.4.1	167	6	20	10	10
	南山	公立	ひまわり台5丁目1	〃 23.4.1	973	30	59	36	23
	本山	公立	道泉町76-1	〃 26.4.1	62	4	16	9	7
	幡山	公立	幡中町106	〃 22.4.1	546	18	39	21	18
	品野	公立	広之田町2-5	〃 22.4.1	253	10	26	15	11
	光陵	公立	萩山台9丁目244	〃 48.4.1	259	11	27	15	12
	水野	公立	日の出町34	〃 55.4.1	485	17	35	21	14
聖霊	私立	せいれい町2	〃 24.2.1	570	15	48	21	27	

資料：教育政策課

L-10 高等学校

平成30年5月1日現在

学 校 名	公・私 立 別	所 在 地	全 日 制 ・ 定 時 制 科 別	生徒数	教 員	職 員
瀬戸高等学校	県 立	東山町1丁目5番地	全 日 制 普 通 科	724	53	6
瀬戸窯業高等学校	県 立	東権現町22番地の1	全 日 制 電 子 機 械 ・ 新 素 材 工 学 科	79	62	8
			工 芸 デ ザ イ ン 科	151		
			総 合 ビ ジ ネ ス 科	78		
			新 素 材 工 学 科	37		
			セ ラ ミ ッ ク 科	74		
			デ ザ イ ン 科	37		
			電 子 機 械 科	77		
			商 業 科	33		
			専 攻 科 セ ラ ミ ッ ク 陶 芸 科	28		
			定 時 制 (夜 間) 商 業 科	56	(内、校長の 兼務1名)	(内、事務長の 兼務1名)
瀬戸西高等学校	県 立	緑町1丁目140番地	全 日 制 普 通 科	953	62	7
瀬戸北総合高等学校	県 立	本郷町260番地	全 日 制 総 合 学 科	702	59	6
聖カピタニオ女子 高等学校	私 立	西長根町137番地	全 日 制 普 通 科	467	42	15
聖霊高等学校	私 立	せいれい町2番地	全 日 制 普 通 科	692	44	5

資料：瀬戸高等学校・瀬戸窯業高等学校・瀬戸西高等学校
瀬戸北総合高等学校・聖カピタニオ女子高等学校・聖霊高等学校

L-11 特別支援学校

平成30年5月1日現在

学 校 名	所 在 地	創 立	児 童 ・ 生 徒 数	学 級 数	教 員 数		
					総 数	男	女
瀬戸市立特別支援学校 (小学部)	萩山台2丁目22	平26.4.1	63	24	72	27	45
瀬戸市立特別支援学校 (光陵校舎)	萩山台9丁目244	平26.4.1					

資料：教育政策課

L-12 大学

平成30年5月1日現在

学 校 名	公・私 立 別	所 在 地	学 部 ・ 学 科 別	学生数	教 員	職 員
名古屋学院大学 瀬戸キャンパス	私 立	上品野町1350番地	ス ポ ー ツ 健 康 学 部	571	39	14
			ス ポ ー ツ 健 康 学 科			
			こどもスポーツ教育学科			
			リハビリテーション学部			
			理 学 療 法 学 科	336		

教員数には非常勤を含まない。

資料：名古屋学院大学

L-13 愛知県立窯業高等技術専門校

平成30年12月25日現在

名 称	所 在 地	訓 練 生 (定数 50名)	指 導 員	職 員
愛知県立窯業高等技術専門校	南山口町538	43	3	4

資料：愛知県立窯業高等技術専門校

L-14 中学校卒業後の卒業後の状況

区分 年	総数	高等学校等進学者							専修学校・各種学校・ 公共職業能力開発施設等入学者		
		総数	高等学校			別科	高等専門学校	特別支援学 校高等部	専修学校		公共職業能 力開発施設 等入学者
			本科						高等課程 進学者	一般課程 等入学者	
			全日制	定時制	通信制						
平成 26年	1,397	1,364	1,254	17	73	-	10	10	-	-	-
27	1,447	1,414	1,306	24	61	-	9	14	8	-	-
28	1,300	1,274	1,181	16	52	-	11	14	5	-	-
29	1,377	1,337	1,259	23	55	-	7	15	1	-	-
30	1,297	1,297	1,173	14	58	-	3	20	-	-	-

私立を含む。

就職進学者(再掲)は、高等学校等進学者及び専修学校・各種学校・公共職業能力開発施設等入学者の再掲である。

L-15 高等学校卒業後の卒業後の状況

区分 年	総数	大学等進学者						専修学校・各種学校・ 公共職業能力開発施設等入学者		
		総数	大学 (学部)	短期 大学 (本科)	大学・短期 大学の通信 教育部及び 放送大学	大学等の別 科高等学校 の専攻科	特別支援学 校高等部 (専攻科)	専修学校		公共職業能 力開発施設 等入学者
								専門課程 進学者	一般課程 等入学者	
平成 26年	1,268	713	640	71	-	2	-	260	19	4
27	1,334	787	701	84	1	1	-	251	15	12
28	1,367	828	750	76	-	2	-	257	16	1
29	1,431	799	728	69	-	2	-	313	25	2
30	1,423	836	759	74	-	3	-	285	17	4

私立を含む。

就職進学者(再掲)は大学等進学者及び専修学校・各種学校・公共職業能力開発施設等入学者の再掲である。

L-16 瀬戸市立学校建物及び敷地面積

区分 年度	学校数	学級数			児童数 生徒数	校舎保有面積				体育 計
		特別支援 学級	計	鉄筋コン クリート造		鉄骨造 その他造	木造			
								計	鉄筋コン クリート造	鉄骨造 その他造
小 学 校	平成 26年度	20	278	30	7,157	79,832	77,000	2,606	226	13,863
	27	20	277	32	7,088	79,927	77,000	2,701	226	13,863
	28	20	278	38	7,002	79,927	77,000	2,701	226	13,863
	29	20	286	43	6,944	80,233	77,000	3,007	226	13,863
	30	20	282	43	6,914	80,233	77,000	3,007	226	13,863
中 学 校	平成 26年度	8	114	8	3,595	47,105	42,730	4,344	31	9,977
	27	8	113	10	3,555	44,931	40,360	4,540	31	10,079
	28	8	113	12	3,467	44,931	40,360	4,540	31	10,079
	29	8	120	17	3,419	44,931	40,360	4,540	31	10,079
	30	8	118	17	3,398	44,931	40,360	4,540	31	10,079
特 別 支 援 学 校	平成 26年度	1	17	-	46	1,484	1,395	89	-	-
	27	1	22	-	54	3,442	2,783	659	-	-
	28	1	24	-	63	3,442	2,783	659	-	-
	29	1	23	-	63	3,442	2,783	659	-	-
	30	1	24	-	63	3,442	2,783	659	-	-

借地分を含む。

各年3月現在

就職者	左記以外 の者	死亡 ・不詳の 者	就職 進学者 (再掲)	卒業者総数のうち入学志願者				
				高等学校(本科)		高等専門 学校	特別支援学校 高等部 (本科)	
				全日 制	定時 制			
5	26	2	-	1,270	17	11	10	
9	14	2	1	1,319	24	11	14	
6	14	1	-	1,196	16	12	14	
4	12	1	-	1,275	23	7	15	
6	22	1	-	1,213	14	4	20	

資料：教育政策課「学校基本調査」

各年3月現在

就職者	一時的な 仕事に就 いた者	左記以外 の者	死亡 ・不詳の 者	就職 進学者 (再掲)	卒業者総数のうち入学志願者	
					大学(学部)	短期大学 (本科)
182	56	34	-	-	666	73
200	31	38	-	-	724	84
189	13	63	-	-	760	76
224	16	52	-	-	759	71
223	5	53	-	-	773	74

資料：政策推進課「学校基本調査」

各年5月1日現在 単位：㎡

館 保 有 面 積			校 地 保 有 面 積			
鉄筋コン クリート 造	鉄骨造 その他造	木造	計	建物敷地	屋外運動場 その他	
7,795	6,043	25	483,692	146,702	336,990	
7,795	6,043	25	483,692	146,702	336,990	
7,795	6,043	25	483,692	146,702	336,990	
7,795	6,043	25	483,692	146,702	336,990	
7,795	6,043	25	483,692	146,702	336,990	
7,268	2,709	-	321,729	88,981	232,748	
7,370	2,709	-	315,951	85,880	230,071	
7,370	2,709	-	315,951	85,880	230,071	
7,370	2,709	-	315,951	85,880	230,071	
7,370	2,709	-	315,951	85,880	230,071	
-	-	-	6,725	2,447	4,278	
-	-	-	12,503	5,548	6,955	
-	-	-	12,503	5,548	6,955	
-	-	-	12,503	5,548	6,955	
-	-	-	12,503	5,548	6,955	

資料：教育政策課

L-17 文化センター利用状況

区分	平成27年		28		29		30	
	件数	入場者数	件数	入場者数	件数	入場者数	件数	入場者数
文化ホール	194	58,230	218	71,465	211	65,872	250	84,335
リハーサル室	465	12,432	478	11,186	424	11,736	321	8,308
11会議室	448	14,823	438	15,204	316	13,493	370	14,181
12会議室	368	14,219	323	15,205	276	14,232	275	14,322
13会議室	502	14,056	470	14,708	490	15,273	489	14,103
ギャラリー	254	22,576	237	20,687	232	18,780	213	20,562
21会議室	219	9,026	199	9,241	178	8,384	188	10,327
22会議室	278	19,059	292	21,999	261	19,042	276	19,733
31会議室	255	23,754	262	27,159	253	22,469	245	25,074
32会議室	411	6,613	365	5,771	357	5,617	325	5,261
和室	127	5,981	132	6,063	129	4,691	144	4,923
茶室	100	2,653	99	2,392	106	2,287	102	2,366
美術館	-	14,062	-	18,709	-	17,942	-	11,674
計	3,621	217,484	3,513	239,789	3,233	219,818	3,198	235,169

資料：文化課

L-18 デジタルリサーチパークセンター利用状況

区分	平成26年度		27		28		29	
	件数	入場者数	件数	入場者数	件数	入場者数	件数	入場者数
マルチメディア電子 会議室	51	11,168	48	8,229	47	8,298	65	4,726
研修室1	120	1,518	216	2,417	210	2,911	164	1,936
研修室2	115	2,636	91	893	120	1,722	123	1,200
スタジオ1	19	268	36	268	41	364	23	345
スタジオ2	-	-	36	50	-	-	-	-
録音室	49	313	20	8	36	103	3	8
インターネット コーナー他	-	15,474	-	16,476	-	14,991	-	20,211
計	354	31,377	447	28,341	454	28,389	378	28,426

資料：情報政策課

L-19 福祉保健センター利用状況

区分		年度		平成26年度		27		28		29	
		件数	人数	件数	人数	件数	人数	件数	人数		
1階	第1作業室	257	3,590	258	3,542	306	3,816	304	3,661		
	第2作業室	197	1,811	222	2,021	163	1,607	165	1,581		
	日常生活訓練室	137	1,073	140	1,448	100	1,191	101	1,250		
2階	プレイルーム	293	27,245	289	26,381	292	23,854	293	25,724		
	会議室	381	5,597	392	5,906	455	9,751	370	5,673		
	視聴覚室	474	9,918	487	9,766	361	5,449	411	8,760		
	相談室	-	-	167	853	163	828	158	802		
	ボランティア室	-	-	274	3,118	282	3,226	256	3,002		
3階	機能回復訓練室	293	15,427	294	13,855	293	13,546	293	11,743		
	風呂	249	9,259	249	9,188	243	9,177	247	8,649		
	教養娯楽室	293	13,009	294	12,448	298	11,159	293	10,036		
	和室集会室	159	6,854	162	6,588	178	7,095	191	7,316		
	相談室	263	1,925	258	1,574	197	1,491	190	1,680		
4階	健診室	224	5,784	237	5,765	236	5,514	234	5,607		
	会議室	141	2,005	116	1,476	80	1,162	52	824		
5階	大集会室	468	15,144	484	15,115	502	16,242	496	14,353		
	栄養実習室	132	2,840	131	2,688	150	3,341	131	2,944		
	看護指導室	240	2,896	262	2,669	203	2,595	164	1,942		
	リハビリ指導室	279	3,043	296	3,472	224	2,712	246	2,953		
	会議室	249	4,167	220	3,683	177	2,511	133	2,049		
計		4,729	131,587	5,232	131,556	4,903	126,267	4,728	120,549		

資料：健康課

L-20 公民館及び地域交流センター

名 称	開館年月	建物延床 面 積	平成27年度		28		29	
			利用回数	利用人員	利用回数	利用人員	利用回数	利用人員
総 数		m ²	28,665	381,601	27,211	374,928	33,047	425,367
陶原公民館	昭和28. 2	620.00	1,098	29,188	1,139	28,655	938	25,184
深川 "	28. 2	402.54	924	10,138	571	8,254	562	8,277
祖母懐 "	28. 2	729.78	1,494	22,336	1,582	22,428	1,265	20,412
古瀬戸 "	28. 2	412.59	1,563	19,338	1,224	19,419	1,118	18,496
東明 "	28. 2	426.54	717	11,081	672	11,494	570	10,381
效範 "	28. 2	708.60	735	20,022	700	16,831	672	36,231
長根 "	44. 4	686.01	1,705	21,185	1,596	20,382	1,545	20,386
水南 "	28. 2	409.10	2,532	25,855	2,479	24,123	2,344	23,016
水野 "	28. 2	650.02	1,259	17,572	-	-	-	-
山口 "	38. 4	745.04	1,559	25,574	1,349	23,322	1,241	23,909
幡山 "	30. 4	427.89	1,467	17,959	1,408	17,775	1,240	15,845
下品野 "	34. 4	873.57	1,074	13,543	957	11,767	1,015	12,642
掛川 "	38. 4	152.91	149	2,517	145	2,451	330	3,506
原山 "	48. 4	404.69	934	13,741	921	12,654	942	13,655
萩山 "	50.11	404.73	1,482	18,723	1,406	17,905	1,410	18,520
八幡 "	52. 5	404.87	1,043	16,210	1,040	17,307	998	14,738
西陵地域交流センター	平成22.10	870.65	5,029	59,487	4,970	61,979	5,970	64,176
品野台地域交流センター	平成23. 4	835.67	1,284	16,376	1,220	15,795	1,235	15,963
道泉地域交流センター	平成24. 4	395.72	2,617	20,756	2,471	22,018	5,768	20,800
水野地域交流センター	平成28. 4	650.02	-	-	1,361	20,369	1,434	21,467
新郷地域交流センター	平成29. 4	761.28	-	-			2,450	37,763

*陶原公民館は勤労青少年ホーム併設

資料：まちづくり協働課

*水野地域交流センターは平成28年4月から水野地域交流センターに施設名変更

*新郷地域交流センターは平成29年4月新設オープン

L-21 パルティせと市民交流センター利用状況

区分	年	平成26年度		27		28		29	
		件数	入場者数	件数	入場者数	件数	入場者数	件数	入場者数
第1会議室		575	12,037	570	10,719	547	9,905	619	11,454
第2会議室		595	8,993	583	8,589	567	8,890	592	9,019
大会議室		585	18,156	558	16,374	557	15,885	590	16,154
マルチメディアルーム		409	22,181	371	23,365	387	21,463	380	22,426
第1学習室		489	13,551	444	12,944	491	13,246	517	13,531
第2学習室		559	15,614	607	17,600	590	16,679	571	15,853
アリーナ		698	60,590	720	62,273	723	58,585	691	63,311
計		3,910	151,122	3,853	151,864	3,862	144,653	3,960	151,748

資料：まちづくり協働課

L-22 体育施設利用状況

年度		平成26年度		27		28		29	
		件数	人員	件数	人員	件数	人員	件数	人員
総数		74,009	622,956	72,574	588,990	75,011	621,625	77,712	606,117
有	窯神グラウンド	179	6,613	160	5,369	209	5,208	262	6,445
	陶祖グラウンド	281	11,427	285	9,686	212	8,187	231	7,877
	東公園グラウンド	147	8,850	141	8,893	169	8,224	157	9,440
	南公園グラウンド	181	25,570	216	18,934	208	10,671	240	16,551
	北グラウンド	213	7,894	234	8,475	170	6,670	200	7,741
	市民球場	368	14,097	362	17,408	333	17,533	372	18,301
	市民公園 テニスコート	10,641	73,526	10,995	71,971	10,416	68,408	10,989	73,666
	東公園テニスコート	2,157	11,460	2,960	15,653	2,858	14,807	2,855	14,788
	北テニスコート	2,239	9,555	2,424	10,689	2,293	9,422	2,251	9,060
	陸上競技場	213	19,882	239	22,285	205	16,927	168	15,976
	武道館	1,513	29,566	1,575	28,947	1,517	31,823	1,481	31,064
	弓道場	8,610	8,648	5,346	7,853	5,076	7,857	5,600	7,699
	体育館	46,520	199,678	46,923	162,434	50,669	205,913	52,230	199,612
	市民公園プール	-	16,351	-	20,044	-	21,490	-	18,352
	パーティセと フィットネスジム	-	24,341	-	27,016	-	27,891	-	27,683
	定光寺野外 活動センター	-	15,795	-	17,065	-	16,231	-	15,144
	無料	東公園運動広場・市民公園 芝生広場	747	21,702	714	18,863	676	21,352	676
児童館		-	106,419	-	118,001	-	123,011	-	107,716

件数は利用のあったコマ数毎に1件として集

資料：スポーツ課・こども未来課

体育館は第1～3競技場、トレーニングルーム及び会議室を合算したものの。

L-23 図書館蔵書冊数

区分 年度	合計蔵書数	総記	哲学	歴史 地理	社会 科学	自然 科学	工学 技術	産業	芸術
26	303,952	14,779	7,644	17,198	28,478	13,513	17,688	7,379	25,148
27	305,930	14,917	7,836	17,020	29,281	13,528	17,848	7,618	25,461
28	305,902	14,880	7,483	16,069	27,016	13,235	18,234	6,978	25,455
29	316,068	15,093	7,361	16,637	27,961	13,959	18,616	7,434	26,249

合計蔵書数には、雑誌・紙芝居・視聴覚資料は含まれていない。

L-24 視聴覚ライブラリー教材利用状況

教材 利用者/年度	16ミリフィルム (83本)				ビデオ・DVD (社会教育用153本 学校教育用269本)				総数
	幼稚園等	学校	その他	計	小学校	中学校	その他	計	
	平成 25年度	15	-	10	25	142	3	211	
26	-	-	2	2	44	24	213	281	283
27	-	-	-	-	93	6	140	239	239
28	-	-	-	-	42	6	187	235	235
29	-	-	-	-	27	-	136	163	163

() 内数字は、平成30年4月保有数

資料：視聴覚ライブラリー

L-25 視聴覚ライブラリー機材利用件数

機材 利用年度	16ミリ 映写機	ホ-タフル VTR	スライド*	スクリーン	スピーカ-	OHP・OHC	プロジェク ター	ビデオ 編集機	PCコン パ-ク	総数
	(1台)	(2台)	(3台)	(7台)	(2台)	(2/1台)	(4組)	(1台)	(1台)	
平成 25年度	2	-	1	18	-	4	61	4	-	90
26	-	-	1	21	2	4	73	-	-	110
27	-	-	11	22	-	7	82	-	-	122
28	-	-	2	12	-	6	152	-	-	172
29	-	-	1	13	-	1	95	-	-	110

() 内数字は、平成30年4月保有数

資料：視聴覚ライブラリー

L-26 図書館資料貸出状況

区分 年度	総数	対前年度比 (%)	個人貸出						
			本館	移動図書館	地域図書館				
					品野台小	光陵中	西陵小	水野小	
平成 25年度	686,528	98.3	514,960	4,073	8,594	4,795	14,965	18,914	
26	679,743	99.0	507,188	3,656	10,158	4,954	15,549	14,109	
27	692,730	101.9	531,997	3,900	8,390	5,099	15,118	13,009	
28	651,228	94.0	504,053	2,428	7,625	4,727	13,629	13,454	
29	654,106	100.4	505,788	911	8,969	4,197	14,890	13,174	

※地域図書館（幡山西小）は平成29年10月より開館

単位：冊

言語	文学	児童書	郷土資料	文庫本	大型活字本	点字図書 (巻)	紙芝居 (組数)
3,671	60,505	89,581	12,872	1,733	2,370	71	1,741
3,790	60,817	88,831	14,241	1,941	2,434	71	1,849
3,866	61,049	88,265	14,566	2,174	2,430	71	1,870
3,733	62,590	90,395	14,869	2,346	2,548	71	1,891
3,809	63,512	95,062	15,095	2,564	2,645	71	1,916

資料：図書館

単位：冊

			団体貸出
		情報	
東山小	幡山西小	ライブラリー	
17,421	-	58,283	44,523
15,215	-	61,905	47,009
14,574	-	65,743	34,900
12,273	-	59,230	33,809
10,180	8,772	57,535	29,690

資料：図書館

L-27 移動図書館利用状況

平成29年度

区分 巡回場所	利 用 件 数						巡回回数
	個人利用 件数	構成比(%)	1巡回平均 利用件数	貸出冊数	構成比(%)	1巡回平均 貸出冊数	
山口公民館	79	53.7	6.6	307	49.5	25.6	12
幡山公民館	68	46.3	5.7	313	50.5	26.1	12
総数	147	100.0	12.3	620	100.0	25.8	24

資料：図書館

L-28 学校図書配達（学校団体貸出）

平成29年度

学 校 名	巡回回数	貸出冊数	1巡回平均貸出 冊数
掛川小学校	2	380	190.0
祖母懐小学校	2	640	320.0
長根小学校	2	1,280	640.0
下品野小学校	2	1,280	640.0
陶原小学校	2	1,720	860.0
幡山西小学校	1	800	800.0
幡山東小学校	2	900	450.0
古瀬戸小学校	2	320	160.0
東明小学校	1	210	210.0
萩山小学校	2	560	280.0
総数	18	8,090	449.4

資料：図書館

L-29 瀬戸蔵利用状況

区分	平成26年度		27		28		29	
	件数	入場者数	件数	入場者数	件数	入場者数	件数	入場者数
つばきホール	528	40,150	500	37,285	525	37,290	500	35,648
リハーサル室	495	6,161	533	6,966	540	7,021	443	5,468
多目的ホール	519	38,874	535	30,619	558	37,040	549	37,761
特別会議室	292	8,507	293	3,414	254	1,400	314	7,078
会議室1	629	14,347	581	6,413	552	8,351	520	11,538
会議室2	530	12,436	463	8,137	495	11,624	447	15,574
会議室3	488	13,738	419	7,741	410	11,044	405	15,170
会議室4	532	13,082	483	8,534	493	11,127	438	15,047
会議室5	516	13,270	428	8,433	457	12,288	429	14,844
瀬戸蔵ミュージアム	-	37,240	-	35,819	-	38,057	-	42,667
計	4,529	197,805	4,235	153,361	4,284	175,242	4,045	200,795

資料：まるっとミュージアム課

L-30 観光レクリエーション利用者数

施設名		年				
		平成26年(注1)	27	28	29	平成29年度(注2)
祭・イベント	せと陶祖まつり	73,000	60,000	44,000	45,000	45,000
	せともの祭	490,000	430,000	370,000	390,000	390,000
	来る福招き猫まつりin瀬戸	84,000	86,000	75,000	75,000	75,000
	陶のまち 瀬戸のお雛めぐり	112,000	92,000	96,000	82,000	82,000
	水野窯めぐり	1,500	1,400	1,500	1,000	1,000
	品野工房めぐり	1,000	1,000	1,000	900	900
	赤津窯の里めぐり	4,000	4,000	2,000	1,800	1,800
	窯垣の小径まつり	1,000	1,000	800	1,000	1,000
	せと・まるっとミュージアム大回遊	33,000	28,000	6,500	5,500	5,500
	愛・パーク記念イベント	16,000	18,000	-	-	-
	パルティせと周年記念イベント	-	740	-	-	-
	瀬戸蔵周年記念イベント	2,700	-	-	-	-
	愛・地球博開催継承事業 瀬戸蔵ロボットフェスタ・ロボット博	-	52,000	16,000	21,600	56,000
	みどりのフェスティバル	500	-	-	-	-
	ライトアップ岩屋堂	16,000	10,300	11,977	11,977	11,977
	せとなつ	94,000	111,000	124,000	142,000	142,000
	蔵出しイベント	51,354	49,378	48,187	43,506	43,006
	せと・あとリエ参道	21,000	-	-	-	-
自然・公園	岩屋堂鳥原溪谷	450,000	450,000	153,000	119,000	119,000
	岩屋堂バーベキューサイト(バンガロー村)	2,084	2,337	2,971	2,553	2,553
	定光寺公園	200,000	200,000	60,000	60,000	61,000
	定光寺自然休養林(野営場)	3,115	3,578	-	-	-
	定光寺自然休養林(フィールド・アーチェリー場)	981	1,119	653	452	488
	定光寺森林交流館	5,727	4,085	4,049	5,985	5,592
	定光寺野外活動センター	22,733	26,760	21,788	14,912	15,144
	海上の森センター	17,944	16,906	18,267	17,335	17,684
	海上の森	95,800	111,847	119,800	117,000	105,700
	自然児童遊園ねむの森	9,358	7,578	5,019	5,058	5,268
	交通児童遊園	115,136	121,061	121,339	111,003	107,757
陶磁器関連施設	愛知県陶磁美術館(展示館)	80,397	48,623	42,989	45,256	37,173
	愛知県陶磁美術館(陶芸館)	44,975	42,090	36,358	31,320	31,290
	瀬戸蔵ミュージアム	34,828	34,848	38,245	38,298	42,667
	瀬戸市美術館	8,264	13,691	18,709	17,874	19,270
	窯垣の小径資料館	9,818	6,623	9,000	6,274	7,352
	窯垣の小径ギャラリー	4,637	3,185	3,492	2,351	2,743
	瀬戸市新世紀工芸館	24,938	25,595	27,248	21,396	21,995
	瀬戸染付工芸館	7,321	6,096	9,094	5,393	7,512
	ノパルティ・こども創造館	31,350	32,132	31,116	25,269	25,857
	無風庵	6,440	3,540	5,725	3,555	5,655
	招き猫ミュージアム	25,220	26,801	28,665	29,674	30,216
	瀬戸蔵セラミックプラザ	46,099	38,524	21,567	16,380	17,037
	品野陶磁器センター	52,394	45,100	41,096	37,540	42,698
	品野陶磁器センター(陶芸教室)	7,247	8,533	7,395	9,169	8,562
赤津焼会館	3,869	3,112	3,176	2,090	2,040	
せとまちツクリテセンター	-	-	-	2,476	3,317	
案内	観光協会 せと案内処	11,878	13,597	10,541	1,681	-
	瀬戸観光案内所	-	-	-	16,764	23,491
他	道の駅瀬戸しなの	633,700	604,700	566,900	357,695	424,720
	民間ゴルフ場	133,424	121,357	118,160	122,487	122,089
合計		3,090,731	2,968,236	2,323,326	2,067,523	2,171,053

注1 平成26年から平成29年の集計期間は、各年1月1日から12月31日まで。

資料：まるっとミュージアム課

注2 平成29年度以降の集計期間は、各年4月1日から翌年3月31日まで。

※岩屋堂鳥原溪谷及び定光寺公園については28年度より計測方法を見直した。

L-31 指定文化財

平成31年1月1日現在

区	種別	指定名称	員数	所在地	時代	指定年月日	所有者
国 指 定	建造物	定光寺本堂	1 棟	定光寺町 373	室町後期	大15. 4. 19	定光寺
		源敬公(徳川義直)廟 焼香殿他	7 棟	定光寺町 373-1	江戸前期	昭12. 8. 25	徳川義崇
	工芸品	陶製狛犬	1 軀	深川町 11	鎌倉	大元. 9. 3	深川神社
		太刀銘助重	1 口	定光寺町 373	鎌倉中期	大 8. 4. 12	定光寺
		太刀銘守家	1 口	〃	鎌倉中期	大 8. 4. 12	定光寺
		猿投灰釉多口瓶	1 口	愛知県陶磁美術館	平安前期	昭50. 6. 12	愛知県
		渥美灰釉芦鷺文三耳壺	1 口	〃	平安末期	昭51. 6. 5	愛知県
	陶製五輪塔	1 基	〃	平安末期	平 7. 6. 15	愛知県	
	有形民俗	瀬戸の陶磁器の生産 用具および製品	3,943 点	瀬戸蔵ミュージアム	江戸以降	昭49. 2. 18 昭50. 9. 22	瀬戸市
	史跡	瀬戸窯跡 小長曾陶器窯跡	1,510 m ² 986 m ²	東白坂町 1-1	室町中期	昭46. 7. 13 平14. 3. 19	東京大学
瀬戸窯跡 瓶子陶器窯跡		4,519.72 m ²	凧山町 31-17他	江戸前期	平27.10. 7	瀬戸市 ・国土交通省	
志段味古墳群 尾張戸神社古墳		270.34 m ²	十軒町 845	古墳前期	平26.10. 6	尾張戸神社	
県 指 定	彫刻	木造阿弥陀如来立像	1 軀	下半田川町 746	平安末期	昭34. 1. 16	下半田川文化財保存会
		木造十一面観音菩薩立像	1 軀	〃	平安末期	昭34. 1. 16	下半田川文化財保存会
	工芸品	御深井釉木瓜形水盤	1 口	瀬戸蔵ミュージアム	江戸前期	昭57. 3. 31	定光寺
		陶製牡丹文経筒外容器	1 口	愛知県陶磁美術館	平安末期	昭59. 2. 27	愛知県
		猿投灰釉短頸壺	1 口	〃	平安中期	昭59. 2. 27	愛知県
		鉄釉巴文瓶子	1 口	〃	鎌倉末期	昭59. 2. 27	愛知県
		御深井釉唐草文双耳水甕	1 口	瀬戸蔵ミュージアム	江戸中期	平 4. 2. 28	定光寺
	考古資料	猿投灰釉短頸壺及び平瓶	各 1 口	愛知県陶磁美術館	9世紀前半	昭59. 2. 27	愛知県
	工芸技術	陶芸織部・黄瀬戸	1 件	赤津町 85	-	平16. 8. 20	加藤作助
	有形民俗	陶製狛犬コレクション	210 軀	愛知県陶磁美術館	室町～大正	昭59. 3. 30	愛知県
市 指 定	建造物	一里塚本業窯	1 基	一里塚町 27	昭和	昭50. 7. 21	水野雅之
		直入橋	1 橋	定光寺町 373	江戸前期	昭58. 6. 1	定光寺
		石燈籠	1 基	落合町 1	江戸前期	平 4. 2. 21	神明社
		石燈籠	1 基	八幡町 3	江戸前期	平 5. 2. 19	八幡社
		石造鳥居	1 基	〃	江戸前期	平 5. 2. 19	八幡社
		洞本業窯	1 基	東洞町 45他	昭和	平 7. 2. 13	水野半次郎
		石造鳥居	1 基	巡間町 1	江戸中期	平 8. 2. 9	大目神社
		古窯(こがま)	1 基	西郷町 98	昭和	平 9. 2. 14	瀬戸市
		深川神社本殿	1 棟	深川町 11	江戸後期	平11.11.12	深川神社
	常夜燈	1 基	秋葉町 100-2	江戸後期	平13. 2. 7	秋葉神社	
絵画	聖徳太子絵伝	4 幅	塩草町 93	室町中期	平18. 2. 10	万徳寺	
彫刻	石造薬師如来坐像	1 軀	片草町 401	江戸中期	昭60. 5. 1	片草町自治会	
	石造地藏菩薩立像	1 軀	〃	江戸中期	昭60. 5. 1	片草町自治会	
工芸品	六角陶碑	1 基	藤四郎町 1	江戸末期	昭49. 4. 1	瀬戸市	
	永享年銘梵鐘	1 口	深川町 11	室町中期	昭57. 3. 1	深川神社	
	陶質十六羅漢塑像	16 軀	寺本町 30	江戸末期	昭57. 3. 1	宝泉寺	
	志野焼燈籠	1 対	藤四郎町 1	明治	平 5. 2. 19	瀬戸市	
	織部燈籠	1 基	深川町 11	江戸後期	平 8. 2. 9	深川神社	
	染付花唐草文大燈籠	1 基	瀬戸蔵ミュージアム	明治	平 9. 2. 14	瀬戸市	
	染付花鳥図蓋付大飾壺	1 口	〃	明治	平10.11.20	瀬戸市	
	古瀬戸瓶子	1 対	寺本町 30	鎌倉中期	平17. 2. 10	宝泉寺	
	古瀬戸瓶子	1 対	赤津町 85	鎌倉中期	平25. 3. 18	加藤作助	

市	典籍	聖徳太子伝 大般若経	5 冊 155 巻	塩草町 93 東菱野町 59-1	室町中期 鎌倉・室町	平18. 2. 10 平20. 9. 12	万徳寺 菱野文化財調査保存会
	歴史資料	織田信長の制札	1 通		室町末期	昭53. 11. 1	加藤春夫
		窠屋証文	1 通	瀬戸蔵ミュージアム	江戸初期	平 9. 2. 14	加藤糸美
		陶製梵鐘	1 口	深川町 30	昭 和	平 9. 2. 14	法雲寺
		祠堂帳	1 巻	定光寺 373	室 町	平11. 11. 12	定光寺
		笠原・両半田川村国境争論絵図	1 枚	瀬戸蔵ミュージアム	江戸前期	平16. 2. 6	上半田川町・下半田川町自治会
		松原広長寄進状	1 巻	塩草町 93	室町中期	平18. 2. 10	万徳寺
	古文書	加藤唐三郎家文書	481 点		江戸～明治	平 6. 2. 18	加藤唐三郎
		加藤新右衛門家文書	140 点		江戸中後期	平 6. 2. 18	加藤春夫
		松本茂助家文書	711 点		江戸～明治	平13. 2. 7	松本茂助
菱野郷倉文書		7,780 点	東菱野町 59-1	江戸～昭和	平20. 9. 12	菱野文化財調査保存会	
指	工芸技術	陶芸黄瀬戸	1 件		-	平18. 2. 10	加藤廉平
		陶芸織部	1 件		-	平18. 2. 10	加藤錦三
		陶芸灰釉	1 件		-	平19. 5. 18	田沼春二
		陶芸色絵磁器	1 件		-	平19. 5. 18	林 邦佳
		陶芸御深井	1 件		-	平20. 5. 9	加藤唐三郎
		有線七宝	1 件		-	平22. 6. 18	柴田 明
		陶芸練り込み	1 件		-	平22. 6. 18	水野教雄
定	有形民俗 無形民俗	山口の警固祭り	1 件	八幡町 3 山口八幡社内	江戸～	平15. 2. 7	山口警固保存会
		菱野のおでく	1 式	東菱野町 59-1	江戸～大正	平17. 2. 10	菱野文化財調査保存会
		菱野のおでく警固祭り	1 式	東菱野町 59-1	江戸～	平20. 9. 12	菱野文化財調査保存会
		品野祇園祭の神武天皇像および 従者像	3 体 (附3点)	品野町 2-40 全宝寺祇園堂	昭和・平成	平25. 3. 18	品野祇園祭奉賛会
史跡	本地大塚古墳	1 基	西本地町 1-109	古墳中期	昭51. 5. 1	瀬戸市	
	宮地古墳群	1,542 m ²	上之山町 2-171-15	古墳中後期	平 5. 2. 19	瀬戸市	
	広久手第30号窯跡	15.7 m ²	吉野町 320	平安中期	平18. 9. 27	愛知県	
名勝	石樋	約 750 m ²	水北町 1027-2	-	平 4. 2. 21	国土交通省	
	目鼻石	約 530 m ²	十軒町 439	-	平 7. 2. 13	国土交通省	
天然 記念物	マルバタラヨウ	1 本	中水野町 1-579	-	平 9. 11. 18	三社大明神社	
	マメナシ	1 本	水南小学校	-	平16. 2. 6	瀬戸市	

資料：文化課

L-32 登録文化財

区	種別	登録名称	員数	所在地	時代	登録年月日	所有者
国	建造物	雲興寺鐘楼	1 件	白坂町 131	江戸中期	平17. 12. 26	雲興寺
		瀬戸永泉教会礼拝堂	1 件	杉塚町 5	明 治	平22. 4. 28	日本基督教団 瀬戸永泉教会
		旧山繁商店 離れ・事務所・旧事務所・ 土蔵・新小屋・前倉庫・中倉庫・奥倉 庫・塀	9件	仲切町 23、 深川町 41他	明治～昭和	平27. 11. 17	瀬戸市

資料：文化課

M 社会福祉

M-1 保育園

平成30年10月1日現在

施設名	所在地	認可定員(人)			設置認可年月日	設置	経営主体
		2歳未満	2歳以上	計			
西 保育園	陶原町6丁目2	15	120	135	S23.4.1	瀬戸市	瀬戸市
南 "	原山町1の13	15	115	130	S23.4.1	"	"
深川 (休園中)	宮脇町48	6	54	60	S24.10.1	"	"
水 南 "	東松山町155	8	122	130	S28.8.15	"	"
水 北 "	中水野町1丁目141	-	145	145	S27.3.5	"	"
赤津 (休園中)	西拝戸町16の30	6	54	60	S28.2.7	"	"
古瀬戸 "	西拝戸町16の2	-	80	80	S31.9.30	"	"
今村 (休園中)	市場町50	6	54	60	S30.5.28	"	"
幡山 "	瘤木町70	22	18	40	S25.11.1	"	株式会社 トットメイト
幡山東 "	田中町103	15	120	135	S29.6.1	"	瀬戸市
幡山南 "	東菱野町142	-	90	90	S55.4.1	"	"
品野東 (休園中)	上品野町1の20	6	54	60	S28.7.1	"	"
品野西 "	品野町6丁目183	-	135	135	S24.4.1	"	"
品野南 (休園中)	品野町3丁目433の5	6	54	60	S54.4.1	"	"

平成30年10月1日現在

施設名	所在地	認可定員(人)			設置認可年月日	設置	経営主体
		2歳未満	2歳以上	計			
こうはん 保育園	南山町1丁目118	9	91	100	S39.10.1	瀬戸市	株式会社ニチイ学館
原 山 "	原山台2丁目9	11	89	100	S49.4.1	"	瀬戸市
八 幡 "	八幡台2丁目11の1	-	80	80	S53.4.1	"	"
東 "	春雨町4	21	79	100	H26.4.1	株式会社 トットメイト	株式会社 トットメイト
瀬戸北 "	西谷町84	21	79	100	H26.4.1	社会福祉法人 放光福祉会	社会福祉法人 放光福祉会
萩 山 "	萩山台3丁目69	20	60	80	H26.4.1	社会福祉法人菱野 団地子どもセンター	社会福祉法人菱野 団地子どもセンター
みずの "	はぎの台1丁目29	20	140	160	S48.4.1	社会福祉法人 藤蔭福祉会	社会福祉法人 藤蔭福祉会
ふたば "	東長根町117	20	80	100	S48.10.1	社会福祉法人 ふたば福祉会	社会福祉法人 ふたば福祉会
ぼっぼ "	八幡台3丁目10	20	10	30	S51.4.1	社会福祉法人菱野 団地子どもセンター	社会福祉法人菱野 団地子どもセンター
ひかり "	湯之根町1	18	12	30	S52.4.1	社会福祉法人 放光福祉会	社会福祉法人 放光福祉会
みどり 保育所	白山町2丁目10-1	28	22	50	H23.4.1	株式会社 みどり知育	株式会社 みどり知育
アスク 新瀬戸 保育園	苗場町63-1	40	80	120	H18.4.1	株式会社 日本保育サービス	株式会社 日本保育サービス
ひかり みつる "	東山町1丁目169-2	29	21	50	H25.4.1	社会福祉法人 放光福祉会	社会福祉法人 放光福祉会
アート チャイルド ケア瀬戸 南山 アート チャイルド ケア瀬戸 幡山西 (小規模 保育施設) 松ヶ丘 共同	南山町1丁目152-2	24	106	130	H27.4.1	アートチャイルド ケア株式会社	アートチャイルド ケア株式会社
	西本地町1丁目110-1	12	108	120	H28.4.1	アートチャイルド ケア株式会社	アートチャイルド ケア株式会社
	松原町2丁目73-2	10	9	19	H28.2.1	特定非営利活動法人 瀬戸松ヶ丘の会	特定非営利活動法人 瀬戸松ヶ丘の会

資料：保育課

M-2 保育園入所状況

年度及び施設		利用定員	入 所 児 童 数				
			計	5歳児	4歳児	3歳児	3歳未満児
平成26年度	公立	1,440	1,237	355	344	352	186
	公設民営	30	33	-	-	-	33
	私立	650	727	131	130	123	343
27	公立	1,196	1,039	302	308	271	158
	公設民営	140	137	24	25	27	61
	私立	860	834	155	155	161	363
28	公立	1,130	984	299	267	270	148
	公設民営	140	138	25	27	26	60
	私立	1,006	953	182	185	194	392
29	公立	1,140	974	276	291	248	159
	公設民営	140	132	27	26	21	58
	私立	1,026	987	194	193	187	413
30	公立	1,160	993	300	266	267	160
	公設民営	140	133	27	25	26	55
	私立	1,029	1,002	195	195	197	415
公立 (15)	西保育園	135	102	27	32	20	23
	南保育園	130	121	32	34	32	23
	深川保育園	-	休園	-	-	-	-
	水南保育園	130	109	30	28	32	19
	水北保育園	145	137	45	41	38	13
	赤津保育園	-	休園	-	-	-	-
	古瀬戸保育園	80	62	17	20	13	12
	今村保育園	-	休園	-	-	-	-
	幡山東保育園	135	114	31	31	29	23
	幡山南保育園	90	72	21	26	25	-
	品野東保育園	-	休園	-	-	-	-
	品野西保育園	135	119	46	38	23	12
	品野南保育園	-	休園	-	-	-	-
	原山保育園	100	81	18	22	19	22
	八幡保育園	80	57	9	19	17	12
公設民営 (2)	幡山保育園	40	38	-	-	-	38
	こうはん保育園	100	94	27	26	20	21
私立 (13)	みずの保育園	100	105	27	28	22	28
	ふたば保育園	100	85	21	23	23	18
	ぽっぽ保育園	30	29	-	-	-	29
	ひかり保育園	30	33	-	-	-	33
	みどり保育所	50	43	-	-	-	43
	アスク新瀬戸保育園	120	110	22	22	23	43
	ひかりみつる保育園	50	37	-	-	-	37
	東保育園	100	106	25	21	21	39
	瀬戸北保育園	100	95	24	22	15	34
	菖山保育園	80	87	16	21	21	29
	アートチャイルドケア 瀬戸南山保育園	130	130	32	32	30	36
	アートチャイルドケア 瀬戸幡山西保育園 (小規模保育施設)	120	111	27	24	32	28
	松ヶ丘共同保育所	19	19	-	-	-	19

各年度4月1日現在 單位：人

職 員 數		
計	保 育 士	用 務 員
89	76	13
10	10	-
114	103	11
86	73	13
28	25	3
162	136	26
78	67	11
29	28	1
158	139	19
88	77	11
28	26	2
154	139	15
87	77	10
26	24	2
151	135	16
15	9	3
24	10	3
-	-	-
8	9	-
7	8	-
-	-	-
8	6	-
-	-	-
15	10	4
5	5	-
-	-	-
10	8	-
-	-	-
14	7	-
4	5	-
14	12	-
14	12	2
11	8	3
8	8	-
9	7	1
9	8	-
16	14	2
11	15	-
13	11	-
16	13	-
13	11	2
14	11	2
15	11	3
13	13	2
6	5	1

資料：保育課

M-3 社会福祉施設

平成30年4月1日現在

施設の種類	総数	国立	県立	市立	私立
総数	147	-	-	50	97
老人福祉施設	4	-	-	1	3
養護老人ホーム	1	-	-	-	1
養護老人ホーム(一般)	1	-	-	-	1
軽費老人ホーム	2	-	-	-	2
軽費老人ホーム(ケアハウス)	2	-	-	-	2
老人福祉センター	1	-	-	1	-
老人福祉センター(特A型)	1	-	-	1	-
障害者支援施設等	53	-	-	1	52
障害者支援施設	1	-	-	-	1
生活介護事業所	8	-	-	-	8
自立訓練(生活訓練)事業所	1	-	-	-	1
就労移行支援事業所	2	-	-	-	2
就労継続支援(A型)事業所	3	-	-	-	3
就労継続支援(B型)事業所	8	-	-	-	8
地域活動支援センター	3	-	-	-	3
日中一時支援事業所	3	-	-	-	3
共同生活援助事業所(グループホーム)	5	-	-	-	5
福祉ホーム	1	-	-	-	1
児童発達支援	3	-	-	1	2
放課後等デイサービス事業所	15	-	-	-	15
児童福祉施設	60	-	-	47	13
保育所・小規模保育施設	30	-	-	17	13
児童発達支援センター	1	-	-	1	-
児童家庭支援センター	1	-	-	1	-
小型児童館	1	-	-	1	-
児童遊園	28	-	-	28	-
その他の社会福祉施設等	30	-	-	1	29
老人憩の家	1	-	-	1	-
有料老人ホーム	29	-	-	-	29

資料：社会福祉課・高齢者福祉課・こども未来課・保育課

M-4 老人クラブ結成状況

各年度4月1日現在

区分	平成26年度	27	28	29	30
クラブ数	50	50	50	50	49
会員数	2,676	2,665	2,569	2,521	2,472

資料：高齢者福祉課

M-5 老人保護措置の状況

各年度4月1日現在 単位：人

年度	区分	総数				養護老人ホーム				特別養護老人ホーム	
		計	男	女	陶	寿	荘	その他	男	女	
平成26年度		25	10	15	9	14	1	1	-	-	
27		26	9	17	8	16	1	1	-	-	
28		27	15	12	12	12	3	-	-	-	
29		25	11	14	8	14	3	-	-	-	
30		28	13	15	10	14	3	1	-	-	

資料：高齢者福祉課

M-6 身体障害者手帳交付台帳登載数

各年度4月1日現在

年度	区分	総数	視覚障害	聴覚平衡機能障害	音声言語機能障害	肢体不自由	内部障害
平成	26年度	4,760	256	294	55	2,466	1,689
	27	4,725	252	300	56	2,434	1,683
	28	4,731	253	299	56	2,441	1,682
	29	4,642	241	309	49	2,351	1,692
	30	4,585	232	327	47	2,307	1,672

*届出等により数値が変動することがある。

資料：社会福祉課

M-7 共同募金（一般）

単位：千円

年度	区分	目標額	募金総額	戸別募金	法人募金	職域募金	学校募金	その他
平成	25年度	16,100	12,998	7,916	3,999	510	323	250
	26	16,100	12,622	7,715	3,822	491	285	309
	27	14,310	12,616	7,745	3,697	500	296	378
	28	14,310	12,986	7,168	3,524	593	295	1,404
	29	14,310	12,636	7,022	3,389	534	273	1,416

※ 千円未満は切り捨てのため、総額と内訳の計は必ずしも一致しない。

資料：瀬戸市共同募金委員会

共同募金（歳末）

単位：千円

年度	区分	目標額	募金総額
平成	25年度	9,200	7,836
	26	9,200	7,680
	27	8,900	7,557
	28	8,900	7,192
	29	8,900	6,908

資料：瀬戸市共同募金委員会

M-8 生活保護法による保護

区分 年度	総 数			生 活 扶 助			住 宅 扶 助			教 育 扶 助		
	実世帯	実人員	保 護 費 (千円)	世帯	人員	保 護 費 (千円)	世帯	人員	保 護 費 (千円)	世帯	人員	保 護 費 (千円)
平成 25年度	432	613	1,009,991	399	578	319,089	355	527	98,352	33	60	6,665
26	435	621	984,349	400	584	312,388	347	522	95,624	32	58	7,037
27	423	578	949,560	398	553	292,905	349	497	93,711	30	52	6,895
28	423	560	1,009,223	384	516	282,685	337	469	93,620	25	42	5,600
29	429	551	951,269	399	520	271,520	348	464	93,976	20	34	4,757

M-9 国民健康保険の状況

区分		年度	平成 25 年度	26	27	28	29
被 保 険 者	世帯数		19,292	19,024	18,526	17,884	17,158
	人数		32,650	29,890	29,213	28,021	27,084
保 険 料 (千円)	調定額		3,081,511	2,965,744	3,120,478	2,860,909	2,460,011
			834,560	803,296	735,406	678,626	645,997
	収納額		2,803,267	2,700,638	2,837,547	2,608,564	2,251,584
			120,954	142,085	142,200	154,213	155,016

被保険者は当該年度の平均値

資料:国保年金課

保険料上段は現年分、下段は滞納繰越分である。

M-10 国民健康保険の給付状況

区分 年度	療 養 給 付									
	入 院		入 院 外		歯 科		調 剤		訪 問 看 護	
	件数	金 額	件数	金 額	件数	金 額	件数	金 額	件数	金 額
平成 25年度	6,271	2,536,509	272,762	2,978,809	70,025	658,945	173,242	1,472,075	350	27,719
26	6,321	2,704,313	269,455	2,942,870	70,203	647,418	177,013	1,481,569	343	24,369
27	5,970	2,568,736	262,178	3,010,978	69,313	644,752	174,714	1,506,759	399	30,892
28	5,733	2,485,279	249,648	2,928,013	66,289	602,007	166,602	1,386,460	482	35,126
29	5,575	2,414,785	235,237	2,738,981	62,474	564,561	157,621	1,325,779	619	45,583

医療扶助			介護扶助			出産扶助			生業扶助			葬祭扶助			保護施設 事務費 (千円)
世帯	人員	保護費 (千円)	世帯	人員	保護費 (千円)	世帯	人員	保護費 (千円)	世帯	人員	保護費 (千円)	世帯	人員	保護費 (千円)	
388	518	547,895	64	67	15,353	2	2	250	9	10	1,970	12	12	2,520	17,897
377	501	522,613	77	80	17,441	2	2	220	12	15	1,880	15	15	3,801	23,212
378	488	508,066	84	87	17,546	1	1	99	13	15	2,774	18	18	3,256	24,148
379	473	576,568	83	87	16,606	0	0	0	14	17	3,573	22	22	4,111	26,460
381	464	522,442	81	85	18,104	0	0	0	13	19	3,324	15	15	3,197	33,949

資料：社会福祉課

金額単位：千円

計		療養費		高額療養費		出産育児一時金		葬祭費	
件数	金額	件数	金額	件数	金額	件数	金額	件数	金額
522,650	7,674,057	14,572	92,017	16,885	851,002	133	57,194	184	9,200
523,335	7,800,539	14,488	91,969	17,619	903,403	122	51,466	181	9,050
512,574	7,762,117	13,667	88,462	19,643	956,271	96	41,095	191	9,550
488,754	7,436,885	12,633	77,695	19,673	984,806	102	36,237	181	9,050
461,526	7,089,689	10,945	66,340	19,819	942,641	87	30,498	181	9,050

資料：国保年金課

M-11 国民年金の加入状況

区分 年度	被 保 険 者 数				年 間 の	
	総 数	第 1 号被保険者	任意加入被保険者	第 3 号被保険者	増 加	資 格 取 得 転 入
平成 25年度	27,035	16,048	230	10,757	5,872	908
26	26,268	15,385	235	10,648	5,302	886
27	25,276	14,598	243	10,435	5,168	879
28	24,269	13,848	238	10,183	5,235	835
29	23,398	13,201	226	9,971	5,510	856

M-12 基礎年金給付状況

区分 年度	総 数		老 齢 基 礎 年 金		障 害 基 礎 年 金	
	件 数	年 金 額	件 数	年 金 額	件 数	年 金 額
平成 25年度	33,209	22,674,046	31,425	21,203,346	1,537	1,303,087
26	34,795	23,636,838	33,025	22,173,180	1,546	1,304,209
27	35,849	24,628,383	34,048	23,126,358	1,584	1,347,447
28	36,704	25,274,261	34,873	23,736,231	1,631	1,392,271
29	37,615	25,830,779	35,723	24,242,652	1,673	1,428,414

M-13 旧法国民年金給付状況

区分 年度	総 数		老 齢 年 金		5 年 年 金	
	件 数	年 金 額	件 数	年 金 額	件 数	年 金 額
平成 25年度	1,286	434,430	584	289,496	11	4,428
26	1,119	379,149	505	250,746	9	3,596
27	953	331,336	435	219,557	6	2,421
28	796	282,125	369	188,871	5	2,017
29	674	238,781	310	158,470	5	2,015

各年度末現在 単位：人

異 動 状 況			差 引 増 減
減 少			
資 格 喪 失	転 出	資 格 取 消	
6,479	1,049	-	△748
5,988	967	-	△767
6,022	1,017	-	△992
6,205	872	-	△1,007
6,324	913	-	△871

資料：国保年金課

各年度末現在 金額単位：千円

遺 族 基 礎 年 金	
件 数	年 金 額
247	167,613
224	159,449
217	154,578
200	145,759
219	159,713

資料：国保年金課

各年度末現在 金額単位：千円

通 算 老 齡 年 金	
件 数	年 金 額
691	140,506
605	124,807
512	109,358
422	91,237
359	78,296

資料：国保年金課

M-14 医療福祉事業の状況

金額単位：千円

区分		総数	子ども医療	障害者医療	母子家庭医療	精神障害者医療
年度						
平成25年度	受給者数	23,981	18,822	1,437	2,363	1,359
	受診件数	358,817	272,831	35,976	30,468	19,542
	助成額	973,533	582,932	245,700	88,937	55,964
26	受給者数	23,674	18,554	1,428	2,291	1,401
	受診件数	359,939	272,462	35,866	30,155	21,456
	助成額	981,713	599,423	239,932	87,320	55,038
27	受給者数	23,309	18,317	1,408	2,196	1,388
	受診件数	360,411	271,116	35,589	29,779	23,927
	助成額	980,934	597,219	231,225	87,737	64,753
28	受給者数	21,245	16,370	1,397	2,059	1,419
	受診件数	374,441	279,935	36,145	29,620	28,741
	助成額	996,413	608,846	226,775	83,467	77,325
29	受給者数	21,189	16,277	1,414	1,954	1,544
	受診件数	359,383	264,973	36,283	27,163	30,964
	助成額	991,184	592,306	233,127	81,290	84,461

受給者数は当該年度の1カ月平均、受診件数は当該年度総数、助成額は決算数値である。

資料：国保年金課

精神障害者医療：平成27年10月1日以降は障害者総合支援法に規定する自立支援医療受給者証及び精神保健福祉法に規定する精神障害者保健福祉手帳1・2級の両方の交付を受けている者について、入院・通院共に全疾病の自己負担額全額助成に拡充。

M-17 シルバー人材センター事業実績状況

区分		会員登録状況（人）			受注件数（件）					人員（人）					
年度		男	女	計	請負・委任			派遣	計	実人員		延人員			
					一 家 庭	一般 事業所	公 共			請 負 ・ 任 遣	計	請 負 ・ 任 遣	派 遣	請 負 ・ 任 遣	派 遣
26	271	120	391	1,769	269	365	29	2,432	321	60	31,894	4,558			
27	283	116	399	1,752	257	321	31	2,361	308	69	30,138	5,109			
28	284	130	414	1,586	247	335	37	2,205	318	89	29,476	6,874			
29	272	126	398	1,245	232	331	41	1,849	316	97	30,181	7,600			

M-15 後期高齢者福祉医療の支給状況

金額単位：千円

年度	区分	受給者数	受給件数	支給額
平成 25年度		2,578	79,405	287,697
26		2,631	82,113	290,913
27		2,675	85,060	293,066
28		2,747	87,198	288,449
29		2,802	89,707	298,136

資料：国保年金課

M-16 児童手当の状況

各年度末現在 金額単位：千円

年度	区分	受給者数 (世帯)	受給児童数	金額(円)
平成 24年度		10,277	17,310	1,829,690
25		10,150	17,076	2,182,405
26		9,979	16,870	2,136,735
27		9,870	16,561	2,104,285
28		9,697	16,330	2,065,920
29		9,643	16,157	2,034,340

資料：こども未来課

配分金・会員賃金の状況(円)					収入の状況(円)				
請負・委任(配分金)					派遣会員賃金	計	事務費	派遣手数料	合計
一家	般庭	事業所	公共	独自事業					
30,731,867	42,836,505	44,199,270	-	14,605,655	132,373,297	9,685,845	3,761,932	13,447,777	
27,731,014	45,017,627	41,690,880	-	15,278,724	129,718,245	10,425,739	4,464,310	14,890,049	
27,824,470	43,825,469	34,307,465	18,450	14,865,448	120,841,302	9,660,356	4,399,991	14,060,347	
26,828,236	43,550,899	34,183,310	63,640	23,092,506	127,718,591	9,536,721	6,763,109	16,299,830	
21,012,206	43,962,530	37,272,988	69,300	24,425,906	126,742,930	9,316,709	7,018,001	16,334,710	

資料：シルバー人材センター

M-18 児童遊園等の設置状況

区分 年度	総 数		交通児童遊園		自然児童遊園		児童遊園	
	箇所数	面 積	箇所数	面 積	箇所数	面 積	箇所数	面 積
平成 26年度	207	138,940 (247)	1	9,704 (247)	1	26,403	27	26,870
27	206	138,083 (247)	1	9,704 (247)	1	26,403	26	25,880
28	209	139,203 (247)	1	9,704 (247)	1	26,403	26	25,880
29	209	139,003 (247)	1	9,704 (247)	1	26,403	26	25,680
30	208	137,519 (247)	1	9,704 (247)	1	26,403	26	25,680

*「交通児童遊園」の面積には、交通児童館建物部分を含み（）内にその面積を再掲した。

M-19 せとっ子ファミリー交流館利用状況

単位：人

区分 年度	合計利用者数			育児サロン利用者数			交流館事業（教室・お楽しみ会）参加者数		
	計	子ども	大人	計	子ども	大人	計	子ども	大人
平成 25年度	53,995	31,027	22,968	35,851	19,867	15,994	6,511	3,758	2,753
26	53,827	31,179	22,648	33,779	18,634	15,145	7,344	4,504	2,840
27	55,871	32,279	23,592	36,981	20,534	16,447	6,814	4,335	2,479
28	62,985	37,009	25,976	37,814	21,170	16,644	7,408	4,504	2,904
29	58,763	33,947	24,486	33,789	18,669	15,120	5,361	3,456	1,905

資料：こども未来課 せとっ子ファミリー交流館

M-20 介護保険認定者数

各年度3月末現在 単位：人

区分 年度	合 計	要支援 1	要支援 2	要介護 1	要介護 2	要介護 3	要介護 4	要介護 5
平成 26年度	5,652	1,013	651	1,202	942	689	602	553
27	6,027	1,091	745	1,320	974	699	662	536
28	6,175	1,066	826	1,243	1,089	726	659	566
29	6,001	870	751	1,254	1,126	771	693	536

資料：高齢者福祉課

各年度4月1日現在 面積単位：㎡

ちびっこ広場		町内児童遊園	
箇所数	面積	箇所数	面積
147	61,357	31	14,606
148	61,690	30	14,406
151	62,810	30	14,406
151	62,810	30	14,406
153	63,266	27	12,466

資料：こども未来課（交通児童遊園）・建設課

M-21 介護保険給付額

単位：円

区分	平成26年度	27	28	29
合計	7,963,603,967	8,261,750,092	8,417,763,134	8,580,656,734
(介護)				
居宅サービス	3,914,315,165	4,047,926,005	3,870,624,502	4,219,518,590
地域密着型サービス	588,025,643	690,447,816	1,042,314,365	1,058,226,526
施設サービス	2,194,420,924	2,202,473,482	2,115,244,637	2,001,119,525
居宅サービス計画	396,128,755	430,073,014	454,070,545	480,895,438
住宅改修	28,787,272	33,016,619	32,083,446	33,637,334
福祉用具購入	12,536,354	11,863,912	12,472,226	12,798,560
(支援)				
居宅サービス	324,996,775	312,434,773	344,953,340	246,644,387
地域密着型サービス	7,171,864	3,058,487	3,869,464	7,273,681
居宅サービス計画	48,003,289	52,885,069	58,167,231	43,502,872
住宅改修	21,646,811	24,106,749	23,184,667	24,198,102
福祉用具購入	4,096,594	3,889,454	3,578,676	4,343,321
高額サービス	160,921,864	180,246,683	200,348,914	207,901,651
審査支払手数料	6,447,343	4,989,532	5,355,652	5,331,709
特定入所者サービス	256,105,314	264,338,497	251,495,469	235,265,038

資料：高齢者福祉課

N 保健・衛生

N-1 医療施設状況

薬局：各年3月末現在、薬局以外：各年10月1日現在

区分 年	病 院							一 般 診 療 所			歯科診療所	薬局	
	施設	病 種 別 病 床 数						施設	有床診療所				無床診療所
		総数	一般	精神	結核	感染症	療養		施設	病床			
平成 26年	8	1,539	861	140	44	6	488	73	6	41	67	59	63
27	8	1,539	861	140	44	6	488	74	5	33	69	58	65
28	8	1,539	861	140	44	6	488	69	5	33	64	58	63
29	8	1,539	861	140	44	6	488	71	5	33	66	58	63
30	8	1,539	861	140	44	6	488	71	5	33	66	58	62

資料：健康課

N-2 医療関係者数（従業地）

各年12月末日現在

区分 年	医 師	歯科医師	薬 剤 師	保 健 師	助 産 師	看 護 師	准看護師	歯科衛生士	歯科技工士
平成 20年	257	79	264	40	7	863	334	169	157
22	268	91	256	39	23	992	308	68	59
24	267	94	252	38	13	1,096	271	147	61
26	285	96	272	40	39	1,184	280	76	29
28	273	92	273	35	47	1,273	245	61	17

資料：医師・歯科医師・薬剤師数＝厚生労働省「医師・歯科医師・薬剤師調査」

保健師・助産師・看護師・准看護師・歯科衛生士・歯科技工士＝愛知県健康福祉部「愛知県衛生年報」

*各数値は従業地・就業者数である。

*歯科衛生士、歯科技工士の数値は瀬戸保健所管内6市町の数値である。

N-3 公立陶生病院

1	設置主体	瀬戸市・尾張旭市・長久手市
2	所在地	瀬戸市西追分町160番地
3	開設年月日	昭和11年10月13日
4	管理者	瀬戸市長 伊藤保徳
5	院長	味岡正純
6	診療科目	総合内科、神経内科、呼吸器・アレルギー疾患内科、消化器内科、腎臓内科、内分泌・代謝内科、血液・腫瘍内科、循環器内科、緩和ケア内科、化学療法内科、感染症内科、メンタルクリニック、小児科、外科、整形外科、形成外科、脳神経外科、呼吸器外科、心臓血管外科、皮膚科、泌尿器科、産婦人科、眼科、耳鼻咽喉科、リハビリテーション科、放射線科、麻酔科、救急科、病理診断科、歯科口腔外科

各年10月1日現在

区分		年					
		平成26年	27	28	29	30	
許可 病床 数	計	701	701	701	701	633	
	一般	651	651	651	651	602	
	結核	44	44	44	44	25	
	感染症	6	6	6	6	6	
患者 数	1日平均 外来	1,597	1,613	1,587	1,530	1,503	
	〃 入院	587	583	546	564	530	
	〃 新生児	5	5	6	5	6	
職員 数	総数	1,238	1,328	1,348	1,411	1,422	
	医 師	常勤	165	168	168	175	185
		非常勤	37	55	54	60	55
	歯科医師	6	6	6	6	6	
	薬剤師	36	37	37	40	38	
	看護師	638	683	695	729	732	
	助産師	24	27	29	33	30	
	看護助手	64	62	59	59	56	
	栄養士	8	8	7	8	8	
	X線技師	34	33	36	37	38	
	歯科技工士	2	2	2	2	2	
	検査技師	39	45	46	50	49	
	事務員	63	66	66	63	61	
その他	122	136	143	149	162		

*職員数については、臨時職員含む。

資料：公立陶生病院

N-4 生活習慣病予防事業実施状況

区分		年度	平成25年度	26	27	28	29
健康診査	受診者	62	64	65	67	69	
	要医療者	-	-	-	-	-	
肝炎ウイルス 検診	節目受診者	2,202	2,208	2,127	2,240	1,437	
	要指導受診者	56	45	48	49	24	
胃がん検診	受診者	9,127	8,581	8,554	8,856	8,599	
	要精検者	632	603	547	638	637	
肺がん検診	受診者	17,114	17,789	18,211	17,858	17,539	
	かく痰実施者	-	-	-	-	-	
	要精検者	702	847	839	760	709	
子宮がん検診	受診者	5,126	5,897	5,377	5,201	4,949	
	(子宮体がん検診分) 要精検者	-	-	-	-	-	
	(子宮体がん検診分) 要精検者	75	97	66	68	59	
乳がん検診	受診者	3,621	3,930	3,876	3,687	3,466	
	要精検者	311	388	287	245	208	
大腸がん検診 (医療機関)	受診者	13,493	13,572	14,596	14,016	14,016	
	要精検者	1,315	1,404	1,517	1,365	1,253	
大腸がん検診 (集団)	受診者	-	-	-	-	-	
	要精検者	-	-	-	-	-	
前立腺がん 検診	受診者	1,883	1,917	2,094	1,898	1,976	
	要精検者	153	139	151	145	143	
健康教育	回数(回)	154	174	157	175	166	
	参加者	6,752	7,742	7,731	7,628	6,688	
健康相談	回数(回)	103	91	97	97	108	
	参加者	4,555	3,574	4,540	3,863	3,772	
訪問指導	実人数	57	88	101	102	162	
	延人数	58	88	101	102	162	
機能訓練	回数	-	-	-	-	-	
	実人数	-	-	-	-	-	
高齢者 食生活 改善事業	延人数	-	-	-	-	-	
	実人数	-	-	-	-	-	
女性の 健康診査	一般診査受診者数	307	278	251	311	196	
	要精検・要医療者数	56	44	36	55	35	
	骨密度検査受診者数	104	102	69	96	87	
	要指導・要精検者数	-	-	-	-	-	
歯科節目健診	受診者数	429	422	341	384	354	
歯周病予防健診	受診者数	14	20	20	18	27	

資料：健康課

N-5~7 結核予防事業実施状況ほか

区分		年度				平成25年度	26	27	28	29	
		B	C	G	接種						
業結 実核 施予 状防 況事	N-5					817	844	882	841	800	
		レントゲン		間接		-	-	-	-	-	
				直接		-	-	-	-	-	
		精密検査				-	-	-	-		
予 防 接 種 実 施 状 況	N-6	ポリオ		生ワクチン		-	-	-	-	-	
				不活化 ワクチン		1,311	535	100	42	30	
	子	ジフテリア、 百日せき、破傷風、 ポリオ (3種混合はポリオ、 2種混合はポリオ、 百日せきを除く)		1期	4種混合		2,669	3,511	3,549	3,481	3,486
					3種混合		1,142	220	1	0	-
					2種混合		-	-	-	-	-
				防	麻しん風しん (MR)混合		2期	2種混合		795	758
	1期		952					879	942	827	874
	接				2期		1,166	1,045	1,055	1,042	1,070
					3期		-	-	-	-	-
					4期		-	-	-	-	-
					風しん		-	-	-	-	-
	種	麻しん				-	-	-	-	-	
		日本脳炎		1期		3,847	3,544	3,375	3,100	3,184	
	実			2期		551	764	1,210	1,215	1,221	
		子宮頸がん予防				291	34	13	10	27	
施	ヒブ				3,865	3,618	3,465	3,364	3,374		
	小児用肺炎球菌				3,671	3,609	3,438	3,370	3,386		
	水痘				-	2,094	1,960	1,681	1,679		
状	B型肝炎				-	-	-	1,416	2,519		
	高齢者等インフルエンザ				18,808	19,326	19,346	19,748	18,862		
	新型インフルエンザ(低所得者等)				-	-	-	-	-		
	高齢者等肺炎球菌				1,591	4,035(1,917)	2,474(1,450)	3,101(1,655)	7,412(2,963)		
況	N-7	細菌性赤痢				-	-	-	-	-	
		コレラ				-	-	-	-	-	
		腸管出血性大腸菌感染症				-	-	-	-	-	

変更点

資料：健康課

平成25年度

1) 平成25年4月1日から、子宮頸がん予防、ヒブ、小児用肺炎球菌の3ワクチンが定期接種に位置づけられた。

平成26年度

1) 平成26年10月1日から、水痘、高齢者等肺炎球菌ワクチンが定期接種に追加された。高齢者等肺炎球菌については引き続き定期接種対象者以外にも助成を継続した。()内の数字は定期接種分。

平成28年度

1) 平成28年10月1日から、B型肝炎ワクチンが定期接種に位置づけられた。

その他

1) 精密検査は、結核検診及びじん肺検診受診者の内の要精密検査者数

N-8 母子保健事業実施状況

区分		年度		平成25年度	26	27	28	29
		対象者	実施数					
母子健康手帳交付・妊婦相談 ミニママ教室				895 279(76)	884 245(35)	822 217(29)	838 181(34)	815 162(33)
マタニティ教室	対象者			895	884	822	838	801
	受講延数			231(91)	242(108)	263(101)	240(96)	304(112)
妊産婦歯科 健康診査	対象者			895	884	822	838	801
	実施数			318	342	300	288	333
3か月児健康診査	対象者			892	899	875	831	853
	実施数			854	876	853	810	828
6か月児健康相談	対象者			932	918	929	826	842
	実施数			858	846	865	795	819
1歳6か月児 健康診査	対象者			1,030	929	957	946	925
	実施数			991	894	920	919	889
2歳児歯科健診 (フッ素塗布)	対象者			1,052	1,017	959	1,034	889
	実施数			854	846	781	827	755
3歳児健康診査	対象者			1,132	1,077	1,086	983	1,069
	実施数			1,052	1,010	1,019	918	978
離乳食教室	回数			12	12	12	12	12
	受講延数			170	161	164	162	170
赤ちゃんサロン	回数			12	12	12	12	12
	参加者数			306	265	442	245	332
幼児教室	回数			12	12	12	12	12
	参加延数			89	70	81	107	139
歯科健康教室 (フッ素塗布事業)	対象者			1,139	1,108	1,113	1,095	1,098
	実施数			290	300	303	311	335
乳幼児 健康相談	乳児 延人数			236	312	300	291	326
	幼児 延人数			511	461	502	481	466
訪問指導				1,105	1,028	945	1,103	1,196
妊産婦・乳児 健康診査	妊婦 受診者数			11,348	12,007	11,357	10,961	10,850
	乳児 受診者数			1,574	1,510	1,498	1,369	1,414
	産婦 受診者数			-	-	-	-	684

* 平成9年度から地域保健法施行により、一般的な母子保健事業及び栄養指導事業を実施。

資料：健康課

* ミニママ教室、マタニティ教室の（ ）内は、夫の参加数。

* 妊産婦・乳児健康診査事業は、医療機関委託で実施。

* 歯科健康教室は、瀬戸歯科医師会と共催で実施。

* 平成29年度から、産婦に対する健康診査事業を実施。

N-9 し尿及び浄化槽汚泥収集・処理状況

単位：kl

区分 \ 年度	平成25年度	26	27	28	29
総量	33,984	33,935	33,701	34,870	34,176
し尿	5,455	4,683	4,077	3,389	3,555
浄化槽汚泥	28,529	29,252	29,624	31,481	30,621

資料：クリーンセンター

N-10 ごみ収集状況

単位：t

区分 \ 年度	平成25年度	26	27	28	29
総量	42,174	41,897	42,240	41,169	41,626
可燃ごみ	25,673	25,495	25,780	25,185	25,463
不燃ごみ	1,022	840	843	760	815
粗大ごみ	150	382	511	528	344
資源ごみ	7,887	7,555	7,263	6,767	6,568
自己搬入ごみ	1,518	1,559	1,722	1,453	1,674
許可業者搬入ごみ	5,923	6,066	6,121	6,476	6,762

*資源ごみに乾電池回収量を含む。

資料：環境課

N-11 ごみ減量活動団体回収状況（紙・布類）

単位：t

区分 \ 年度	平成25年度	26	27	28	29
実施団体	146	148	145	141	139
回収量	1,525	1,607	1,445	1,409	1,419

資料：環境課

N-12 し尿処理場概要

処理場名	竣工年月	処理能力	処理方式	放流先水域名
瀬戸市クリーンセンター	昭和63年3月	125kl/日	高負荷脱窒素処理法 + 高度処理	赤津川

資料：クリーンセンター

N-13 ごみ処理場概要

処 理 場 名	竣 工 年 月	施 設	処 理 能 力	処 理 方 式
尾 張 東 部 衛 生 組 合 晴 丘 セ ン タ ー	平成4年3月	焼却施設	150 t / 日×2基	全連続燃焼式機械炉
	平成2年3月	破碎施設	50t/5h	衝撃剪断併用横型回転式

資料：尾張東部衛生組合

N-14 ごみ処理実績

単位：t

		平成25年度	26	27	28	29	
焼却処理量	総 量	33,558	33,664	34,274	33,711	34,394	
	可燃ごみ搬入量	32,890	32,853	33,320	32,800	33,555	
	(紙類資源化量)	(△ 17)	17	20	20	20	
	可燃性破碎残渣	685	828	974	931	859	
破碎処理量	総 量	1,396	1,489	1,658	1,602	1,508	
	不燃ごみの搬入量	1,084	927	929	853	927	
	粗大ごみの搬入量	312	562	729	749	581	
中間処理後	資 源 化	鉄 く ず	325	343	357	371	339
		ア ル ミ	25	27	25	25	34
		溶 融 ス ラ グ	-	-	-	-	-
	埋 立	焼 却 残 渣	4,635	4,681	4,603	4,449	4,336
		破 碎 残 渣	342	269	278	247	243

資料：尾張東部衛生組合

N-15 公害苦情陳情件数

種 類 \ 年 度	平成25年度	26	27	28	29
総 数	157	144	168	146	167
大 気 汚 染	18	9	9	9	19
水 質 汚 濁	30	27	35	27	34
土 壌 汚 染	1	-	-	-	1
騒 音	40	32	30	44	37
振 動	3	1	1	1	1
地 盤 沈 下	-	-	-	-	-
悪 臭	47	59	71	52	62
そ の 他	18	16	22	13	13

資料：環境課

N-16 公害苦情業種別発生状況

業種		年度				
		平成25年度	26	27	28	29
総数		157	144	168	146	167
製造事業所	食料品	-	1	1	-	1
	木材・木製品・家具	-	-	-	1	-
	パルプ・紙製品	-	-	1	-	-
	化学工業・石油・石炭製品	2	3	3	1	-
	窯業・土石製品	27	17	21	19	30
	鉄鋼・非鉄金属・金属製品	3	3	1	4	8
	機械器具製品	2	-	2	2	3
	その他製品	2	-	3	3	3
	修理工場	-	-	-	-	-
	鉱業施設・採石場	1	2	8	3	1
交通機関（自動車）	-	-	-	-	-	
牧畜・養豚・養鶏場	4	1	2	2	5	
家庭生活	24	29	32	33	30	
商店・飲食店	8	7	7	2	3	
建築土木工事	33	42	37	28	32	
不明	18	9	17	13	21	
その他	33	30	33	35	30	

資料：環境課

N-17 公害苦情地域別発生状況

地域		年度				
		平成25年度	26	27	28	29
総数		157	144	168	146	167
第1・2種低層住居専用地域	}	21	32	28	36	22
第1・2種中高層住居専用地域						
第1・2種住居地域、準住居地域		24	24	30	26	24
近隣商業地域		1	-	4	3	1
商業地域		9	5	6	6	5
準工業地域		39	28	33	30	41
工業地域		9	4	9	5	6
工業専用地域		1	2	3	1	5
市街化調整区域		53	49	55	39	63
不明		-	-	-	-	-

資料：環境課

N-18 春雨墓苑事業経過

年度	事業費 (千円)	区画数合計	面積別区画内訳					
			3 m ²	4 m ²	6 m ²	9 m ²	3.62 m ²	4.79 m ²
平成25年度	164,335	5,111	427	2,747	241	111	1,566	19
26	139,072	5,111	427	2,747	241	111	1,566	19
27	60,226	5,762	1,078	2,747	241	111	1,566	19
28	50,082	5,762	1,078	2,747	241	111	1,566	19
29	29,195	5,762	1,078	2,747	241	111	1,566	19

資料：生活安全課

N-19 墓地一覽表

単位：㎡

名 称	所 在 地	面 積
西 谷	西谷町83・道泉町1-1	2,152
湯 之 根	湯之根町 10-1	533
天 晴 寺	東印所町 31	717
泉	須原町 107・108	1,652
王 子 沢	王子沢町62・西拝戸町16-10	2,449
宝 泉 寺	寺本町 50	2,492
探 嶺	窯元町 104	49
長 谷 口	長谷口町6-2・6-3	2,696
雲 興 寺	白坂町 276・277	561
白 坂	南白坂町 2	1,011
新 明	新明町 108	1,487
白 根	窯元町 156	2,975
山 路	山路町 137	413
西 窯	西窯町 166-1・-3・-5	495
万 徳 寺	塩草町 96	495
茨	東茨町48-2	3,270
春 雨	春雨町22-2 川合町54-3・54-4	336,470
一 里 塚	川合町80-1・-2・-3・81	17,455
郷	仲郷町21-1・69・57-4・59-7・64-4・65-3・10-2	2,274
善 光 寺	西吉田町47-4	4,360
光 国 寺	西吉田町47-5	4,043
カトリックドミニカ 聖ヨゼフ修道院	東長根町92の内	130
慶 昌 院	城屋敷町38・39	7,256
神 川	城ヶ根町41	2,677
安 戸	東松山町345・335-1・336-5・-6	18,846
宗 林 寺 墓 苑	門前町6-19・20	1,840
東 曾 野	曾野町81	19
後 田	内田町1丁目169	201
〃	内田町1丁目203	89
岩 割 瀬	鹿乗町1382・1383	760
川 平	川平町4・5・6	990
感 応 寺	水北町1951・1928-3	6,942
北 脇	水北町410・411	330
稻 込	川平町97	158
上 水 野 共 同	上水野町596	1,157
郷 島	本郷町655	8,158

単位：㎡

名 称	所 在 地	面 積
余 床 共 同	余床町221	495
入 尾	鹿乗町220-1・-3・-4	800
曾 野 丸 山	曾野町816	595
小 金	水北町1098	991
緑 地	三沢町1丁目400	1,930
小 田 妻	小田妻町1丁目227	4,495
半 ノ 木	定光寺町1305	198
神 田	下半田川町1348-1	847
源 敬 公 墓	定光寺町373-1	14,978
上 内 垣 外	定光寺町871	2,112
青 簾	定光寺町521-1	892
応 夢 山	定光寺町361-3・-5・-1・-4	909
〃	定光寺町367-1	4,892
北 面 田	定光寺町252・273	1,933
向 畑	下半田川町1551	3,170
窯 谷	窯町285	439
東 山	窯町214	3,788
山 崎	品野町8丁目126	495
洞 田	品野町3丁目395-2・396	1,996
鳥 林	品野町2丁目213	1,140
小 屋 ケ 根	上半田川町1322-1	36
前 田	上半田川町663	317
向 山	上半田川町182	29
滝 坂	片草町42	297
西 ノ 口	白岩町159	307
芋 ノ 子	片草町511-1	297
東 山	上品野町1463	512
杵 ケ 洞	上品野町1012	1,983
祥 雲 寺 靈 園	上品野町656・658-1・662-2	906
金 地	上品野町657	684
引 越	井山町24	495
ヲ ト ゲ	上品野町384	1,429
〃	上品野町393	495
森 屋 敷	中品野町86	132
北 丘	北丘町259-1	1,540
鳥 原	岩屋町48・49	2,082
浄 源 寺 靈 園	岩屋町30-2・31-2	1,656

名 称		所 在 地	面 積		
山	崎	落合町70・71	1,503		
西	山	品野町4丁目352	2,144		
南	平	上半田川町1095	495		
	〃	上半田川町1096-8	594		
	〃	上半田川町1099	234		
前	田	洞	南菱野町34、幡中町12・13-2	991	
駒		前	駒前町175・184-2・173・174-1	20,231	
東		島	東菱野町29	813	
大	坂	東	矢形町44	8,515	
大	坂	西	大坂町417	694	
大		坪	宮地町93	3,871	
海		上	海上町350	634	
仙	寿	寺	東菱野町40・41	1,008	
興	福	寺	八幡町276	1,235	
菱	野	北	山	東菱野町43	3,710
西	光	寺	幡中町5・8・136-1・136-2・137-1・138-2	7,343	
上	水	野	覚勝寺靈園	760	

資料：生活安全課

N-20 環境衛生施設

各年3月末日現在

年	施設名	旅 館	興 行 場	公衆浴場	理 容 所	美 容 所	クリーニング所	火 葬 場	墓 地
平成 26年		16	1	12	108	157	104	1	90
27		16	1	13	107	158	101	1	90
28		14	1	13	101	158	96	1	90
29		13	1	13	103	159	94	1	90
30		13	1	12	88	161	93	1	90

資料：健康課(火葬場・墓地以外)
生活安全課(火葬場・墓地)

○ 労働

○-1 労働力需給状況（新規学校卒業者を除く・パートタイムを含む）

区分	年度				
	平成25年度	26	27	28	29
新規求人数	12,692	10,384	10,388	11,610	11,582
新規求職者数	8,467	7,863	7,657	7,303	6,907
就職件数	2,597	2,248	2,434	2,211	2,214
充足数	1,971	1,638	1,827	1,719	1,681

尾張旭市分含む

資料：瀬戸公共職業安定所

*充足数は安定所の有効求人が、安定所の紹介により求職者と結合した件数をいう。

○-2 新規学校卒業者就職状況（中学・高校分）

区分	年度									
	平成25年度		26		27		28		29	
	中学	高校	中学	高校	中学	高校	中学	高校	中学	高校
卒業者数	2,224	1,604	2,119	1,704	2,119	1,735	2,224	1,841	2,121	1,849
求職数	6	148	7	173	3	161	6	195	2	193
就職数	6	147	7	172	3	161	6	191	2	192

尾張旭市分含む

資料：瀬戸公共職業安定所

○-3 新規学校卒業者充足状況（中学・高校分）

区分	年度									
	平成25年度		26		27		28		29	
	中学	高校	中学	高校	中学	高校	中学	高校	中学	高校
求人数 A	12	219	8	289	3	334	4	381	9	464
充足数 B	4	156	7	100	1	149	3	171	1	165
うち県外から	-	31	-	26	-	34	-	34	-	33
充足率 (B/A×100)	33.3	71.23	87.5	34.6	33.3	44.6	75.0	44.9	11.1	35.6

尾張旭市分含む

資料：瀬戸公共職業安定所

○-4 雇用保険適用状況

区分	年度				
	平成25年度	26	27	28	29
適用事業所	2,748	2,706	2,739	2,827	2,867
被保険者数	39,054	39,230	40,212	41,272	42,222

資料：瀬戸公共職業安定所

○-5 雇用保険給付状況

区分	年度				
	平成25年度	26	27	28	29
基本手当受給者 実人員（月平均）	835	715	667	637	612
基本手当支給 総額（千円）	1,192,362	1,021,888	989,503	930,749	882,336
その他の支給 総額（千円）	669,638	735,725	753,832	630,362	615,642

資料：瀬戸公共職業安定所

○－6 労働災害発生状況

年 区分	平成25年	26	27	28	29
災害者数	148	188	173	193	211
() 内は死亡者数で内数	(4)	(3)	(1)	(1)	(-)

尾張旭市・長久手市含む。 休業4日以上

資料：瀬戸労働基準監督署

○－7 業種別・起因物別労働災害発生状況

平成29年中

業種 分類項目	起因物																計	
	動力伝導機械等	建設機械等	金属加工用機械	一般動力機械	動力クレーン等	動力運搬機	乗物	化学設備	人力機械工具等	用具	その他の装置・設備	仮設物・建築物・構築物等	材料	荷	環境等	その他の起因物		起因物なし
製造業		1	6	7	1	7			2	2	1	11	4	2		4	5	53
鉱業																		-
建設業		3	1		2					6	1	8	2	1	1		1	26
運輸交通業						9	1				1	10	1	2			1	25
貨物取扱業						1		1	1								1	4
農林業										1		1				1		3
畜産・水産業																		-
商業						2	8	3	4	1	17	1				1	3	40
金融広告業												1				1		2
映画・演劇業																		-
通信業									1			3					1	5
教育研究業												1						1
保健衛生業												10			3		5	18
接客娯楽業								2		2	7	1					1	13
清掃・と畜業	1			2		4				2		3	2		1			15
官公署																		-
その他の事業						1					1	4						6
合計	1	4	7	9	3	24	9	0	9	16	7	76	11	5	5	7	18	211

資料：瀬戸労働基準監督署

P 市民所得

P-1 市民所得主要指標

		平成27年度
人口（10月1日）(A)		129,046
就業者数（従業地）(B)		49,346
市内総生産（百万円）		463,620
市民所得(D)（百万円）		390,094
家計所得(E)（百万円）		445,170
人口1人当たり市民所得(F=D/A)（千円）		3,023
人口1人当たり家計所得(G=E/A)（千円）		3,450
市内純生産(H)（百万円）		334,385
就業者一人当たり純生産(I=H/B)（千円）		6,776

資料：政策推進課

P-2 市内総生産（実数）

単位：百万円

区分	年度	平成23年度	24	25	26	27
		1 農業	533	521	485	487
2 林業	21	9	14	11	25	
3 水産業	30	27	24	31	36	
4 鉱業	5,864	5,805	5,530	4,334	5,785	
5 製造業	181,193	187,618	181,901	173,918	192,814	
6 電気・ガス・水道・廃棄物処理業	11,264	11,472	11,579	10,241	8,244	
7 建設業	16,195	16,899	18,052	18,425	21,000	
8 卸売・小売業	45,501	46,823	45,604	43,725	42,534	
9 運輸・郵便業	15,102	14,186	13,777	14,363	15,095	
10 宿泊・飲食サービス業	6,325	6,502	6,443	5,868	6,087	
11 情報通信業	1,736	2,071	2,259	2,501	2,679	
12 金融・保険業	9,700	10,000	12,482	11,719	11,818	
13 不動産業	47,925	48,072	48,815	47,700	50,255	
14 専門・科学技術、業務支援サービス業	15,132	15,890	16,198	15,319	16,021	
15 公務	11,166	11,267	11,105	11,501	11,862	
16 教育	16,800	16,793	15,666	15,490	15,776	
17 保健衛生・社会事業	37,599	38,428	38,742	40,559	41,645	
18 その他のサービス	22,200	21,675	19,999	20,310	21,411	
19 市町村内総生産	444,287	454,058	448,675	436,501	463,620	

*総数と内訳は四捨五入の関係で一致しない場合がある。

資料：政策推進課

P-3 市内純生産（実数）

単位：百万円

区分		年度	平成23年度	24	25	26	27
1	農 業		384	389	340	319	383
2	林 業		16	7	9	6	13
3	水 産 業		19	18	16	20	23
4	鉱 業		1,810	1,516	1,871	1,591	1,951
5	製 造 業		137,007	137,759	130,670	122,522	136,737
6	電気・ガス・水道・廃棄物処理業		3,457	3,212	3,001	3,335	3,444
7	建 設 業		13,959	14,668	15,778	15,928	17,929
8	卸 売 ・ 小 売 業		37,862	39,158	38,030	35,796	34,219
9	運 輸 ・ 郵 便 業		9,893	9,444	9,006	9,353	9,674
10	宿泊・飲食サービス業		5,037	5,168	5,139	4,666	4,809
11	情 報 通 信 業		1,279	1,530	1,658	1,794	1,891
12	金 融 ・ 保 険 業		8,746	8,911	11,124	10,345	10,479
13	不 動 産 業		28,116	28,625	28,961	27,933	29,260
14	専門・科学技術、業務支援サービス業		11,642	12,271	12,576	11,704	12,176
15	公 務		7,446	7,518	7,558	7,729	7,954
16	教 育		12,989	12,939	11,993	11,802	12,018
17	保 健 衛 生 ・ 社 会 事 業		33,205	34,161	34,061	35,397	36,325
18	そ の 他 の サ ー ビ ス		15,748	15,624	14,726	14,804	15,099
19	市 町 村 内 純 生 産		328,615	332,917	326,516	315,043	334,385

*総数と内訳は四捨五入の関係で一致しない場合がある。

資料：政策推進課

P-4 市民所得（実数）

単位：百万円

区分	年度				
	平成23年度	24	25	26	27
1. 雇用者報酬	282,397	281,947	281,371	289,761	293,532
(1) 賃金・俸給	241,749	241,508	241,130	247,722	250,514
(2) 雇主の社会負担	40,648	40,440	40,240	42,038	43,019
a 雇主の現実社会負担	39,564	39,555	39,443	40,743	42,019
b 雇主の帰属社会負担	1,084	885	797	1,295	1,000
2. 財産所得	17,955	20,198	19,410	21,772	22,063
a 受取	26,458	28,379	27,494	30,013	30,302
b 支払	8,503	8,180	8,083	8,242	8,239
(1) 一般政府	△ 7,287	△ 7,033	△ 6,929	△ 6,885	△ 6,845
a 受取	649	619	602	625	633
b 支払	7,936	7,652	7,532	7,511	7,478
(2) 家計	25,018	27,032	26,137	28,451	28,702
① 利子	7,664	5,474	4,113	4,056	4,959
a 受取	8,208	5,976	4,639	4,751	5,684
b 支払	544	503	526	696	725
② 配当	5,329	8,802	8,886	11,391	11,382
③ 保険契約者に帰属する財産所得	10,494	11,237	11,646	11,342	10,836
④ 賃貸料	1,531	1,518	1,492	1,662	1,526
(3) 対家計民間非営利団体	224	200	203	207	206
a 受取	248	225	229	242	243
b 支払	24	26	26	35	37
3. 企業所得	65,935	76,529	83,743	70,551	74,498
(1) 民間法人企業	33,827	44,525	51,007	38,710	43,630
(2) 公的企業	1,484	1,301	398	812	△ 539
(3) 個人企業	30,624	30,704	32,339	31,029	31,407
a 農林水産業	138	118	49	3	86
b その他の産業	9,791	9,328	10,604	10,060	10,067
c 持ち家	20,694	21,258	21,686	20,965	21,253
4. 市民所得	366,286	378,675	384,524	382,083	390,094

*総数と内訳は四捨五入の関係で一致しない場合がある。

資料：政策推進課

P - 5 市民家計所得（実数）

単位：百万円

区分	年度				
	平成23年度	24	25	26	27
1. 雇用者報酬	282,397	281,947	281,371	289,761	293,532
2. 営業余剰・混合所得	35,921	35,522	36,886	36,034	37,269
3. 財産所得	25,562	27,534	26,663	29,146	29,427
(1) 利子	8,208	5,976	4,639	4,751	5,684
(2) 配当	5,329	8,802	8,886	11,391	11,382
(3) その他の投資所得	10,494	11,237	11,646	11,342	10,836
(4) 賃貸料	1,531	1,518	1,492	1,662	1,526
4. 社会給付	77,219	77,133	77,047	77,334	78,522
(1) 現金による社会保障給付	54,464	55,330	55,319	55,713	57,050
(2) その他の社会保険年金給付	13,073	12,902	12,824	12,590	12,751
(3) その他の社会保険非年金給付	3,462	3,284	3,052	2,920	2,842
(4) 社会扶助給付	6,219	5,617	5,853	6,111	5,879
5. その他の経常移転	7,239	6,038	5,781	4,980	5,146
うち非生命保険金	5,353	4,736	4,704	4,298	4,440
6. 年金受給権の変動調整	2,475	1,945	1,705	1,396	1,273
7. 市民家計所得	430,811	430,120	429,452	438,651	445,170

*総数と内訳は四捨五入の関係で一致しない場合がある。

資料：政策推進課

Q 司法・治安・消防

Q-1 登記

区分 年	総数		土地に対する登記		建物に対する登記		その他の登記	
	件数	個数	件数	個数	件数	個数	件数	個数
平成 26年	62,727	132,626	42,402	88,825	19,406	41,844	919	1,957
27	61,491	125,857	41,562	83,385	18,928	40,384	1,001	2,088
28	63,624	136,483	43,773	92,338	18,856	41,934	995	2,211
29	62,608	124,448	42,586	81,379	18,889	40,761	1,133	2,308
30	62,586	122,365	42,082	80,520	19,221	39,254	1,283	2,591

*春日井市、犬山市、小牧市、尾張旭市、丹羽郡（大口町、扶桑町）分を含む。

資料：名古屋法務局民事行政部総務課

Q-2 民事訴訟事件

区分 年	旧受 件数	新					受			
		総数	通常 訴訟	手形・小 切手訴訟	少額 訴訟	少額訴訟判 決に対する 異議申立て	再審 (訴訟)	控訴 提起	抗告 提起	
平成 25年	76	795	262	1	16	-	-	5	-	
26	69	611	169	-	9	-	-	5	-	
27	43	651	212	-	14	-	-	11	-	
28	45	616	198	-	8	-	-	6	-	
29	50	579	195	1	6	-	-	2	2	

瀬戸簡易裁判所（尾張旭市・長久手市分を含む。）の数値

注：本表の数値は、異同訂正が生じることがある。

Q-3 民事調停事件

区分 年	旧受 件数	新					受		
		総数	一般調停	宅地建 物調停	農事調停	商事調停			
平成 25年	5	58	45	7	-	1			
26	18	48	30	8	-	5			
27	11	40	27	4	-	1			
28	12	29	22	3	-	-			
29	11	43	17	7	-	3			

瀬戸簡易裁判所（尾張旭市・長久手市分を含む。）の数値

注：本表の数値は、異同訂正が生じることがある。

件 数							既 済 件 数	未 済 件 数
和 解	督 促	公 催 示 告	保 命 全 令	過 料	共 助	そ の 他		
6	315	1	-	32	-	157	802	69
5	260	1	-	22	-	140	637	43
1	259	1	1	21	-	131	649	45
2	257	2	1	29	-	113	611	50
1	247	-	2	23	-	100	571	58

資料：名古屋地方裁判所

数			既 済 件 数	未 済 件 数
交 通 調 停	公 害 等 調 停	特 定 調 停		
5	-	-	45	18
5	-	-	55	11
8	-	-	39	12
3	-	1	30	11
4	-	12	48	6

資料：名古屋地方裁判所

Q-4 検察事件

年	区分	受 理 人 員			既		
		総 数	新 受	旧 受	総 数	起	
						公 判 請 求	略 式 命 令 請 求
平成 25年		2,038	2,030	8	2,024	-	390
26		1,840	1,826	14	1,814	3	335
27		1,840	1,814	26	1,817	-	396
28		1,704	1,681	23	1,688	-	347
29		1,571	1,555	16	1,549	-	176

Q-5 刑事事件

年	区分	旧 受 人 員	新 受 人 員			再 審	そ の 他	既 済 人 員	未 済 人 員	
			第 1 審		再 審					そ の 他
			通 常	略 式 ・ 交 通 即 決						
平成 25年		6	-	389	-	174	565	4		
26		4	2	333	-	195	534	-		
27		-	-	394	-	196	590	-		
28		-	1	347	-	322	660	10		
29		10	-	174	-	253	433	4		

瀬戸簡易裁判所（尾張旭市・長久手市分を含む。）の数値
注：本表の数値は、異同訂正が生じることがある。

資料：名古屋地方裁判所

Q-6 少年院入出院人員

年	区分	入 院					
		総 数	15 歳 未 満	15 歳	16 歳	17 歳	18 歳
平成 26年		104	4	24	18	24	20
27		95	6	10	20	22	19
28		131	7	12	25	30	25
29		119	3	8	20	26	26
30		95	1	7	18	21	19

瀬戸少年院は国の機関であり、東海・北陸6県の家庭裁判所で少年院送致決定のあった少年を収容する矯正施設である。

人 員					未 済 理 人 員
訴	不 起 訴		中 止	他 に 送 致	
即 決 裁 判 請 求	起 訴 猶 予	そ の 他			
-	1,444	16	2	172	14
-	1,302	6	1	167	26
-	1,257	23	4	137	23
-	1,221	18	-	102	16
-	1,210	18	-	145	22

資料：名古屋地方検察庁

		出 院	年 末 収 容 人 員
19 歳	20 歳 以 上	男	男
14	-	133	90
14	4	94	91
30	2	111	111
32	4	123	107
22	7	119	83

資料：瀬戸少年院

Q-7 道路別交通事故発生件数（人身事故）

路線種別		年	平成27年				28			
			計	死亡	重傷	軽傷	計	死亡	重傷	軽傷
合計			571	2	21	548	580	7	7	566
国道	155号線		48	-	3	45	38	-	-	38
	248号線		48	-	3	45	39	2	-	37
	363号線		68	-	3	65	64	1	-	63
県道	名古屋多治見線		5	1	-	4	7	-	-	7
	名古屋瀬戸線		26	-	-	26	18	-	-	18
	瀬戸設楽線		5	-	1	4	3	1	-	2
	瀬戸大府東海線		22	-	3	19	42	-	-	42
	定光寺山脇線		15	-	-	15	18	-	-	18
	上半田川 名古屋線		18	-	-	18	13	1	1	11
	愛・地球博記念公園瀬戸線		38	-	1	37	32	-	-	32
	その他		27	-	-	27	43	-	-	43
市道	瀬戸新居線		8	-	1	7	8	-	-	8
	その他		219	-	5	214	225	2	5	218
その他	広場等		24	1	1	22	30	-	1	29

Q-8 交通事故発生状況

事故種別		年	平成26年	27	28	29	30
			合計	3,821	3,632	3,629	3,651
人身事故件数			554	571	580	498	535
死傷者数			690	743	712	606	631
死亡	件数		4	2	7	6	2
	人数		4	2	7	6	2
重傷	件数		30	21	7	11	9
	人数		32	22	7	11	9
軽傷	件数		520	548	566	481	524
	人数		654	719	698	589	620
物損事故件数			3,267	3,061	3,049	3,153	3,166

資料：瀬戸警察署

29				30			
計	死亡	重傷	軽傷	計	死亡	重傷	軽傷
498	6	11	481	535	2	9	524
37	1	-	36	33	-	2	31
30	-	1	29	31	-	1	30
50	-	2	48	45	-	-	45
5	-	-	5	8	-	-	8
20	-	-	20	21	-	-	21
5	-	-	5	5	-	-	5
22	-	-	22	23	-	-	23
11	-	-	11	13	-	-	13
12	-	-	12	11	-	-	11
26	1	1	24	33	-	1	32
31	-	-	31	39	-	-	39
14	1	-	13	9	-	-	9
216	2	7	207	244	2	5	237
19	1	-	18	20	-	-	20

資料：瀬戸警察署

Q-9 犯罪発生状況

年		平成26年	27	28	29	30
合計		1,051	937	877	754	528
凶悪犯	殺人	2	1	1	1	1
	強盗	1	3	2	-	-
	強制的性交	-	-	1	2	2
	放火	-	-	-	1	2
粗暴犯	暴行	27	14	27	25	31
	傷害	18	19	18	16	12
	その他	2	4	9	9	4
窃盗犯		730	686	633	539	320
知能犯	詐欺	41	20	27	19	26
	横領	3	1	1	4	1
	その他	-	1	-	1	-
風俗犯	賭博	-	-	-	-	-
その他	わいせつ	*14	*8	*12	*10	*3
その他	その他	255	212	146	127	126

強制的性交等：「強制的性交等罪」

資料：瀬戸警察署

従前は強姦罪と表記していたもの。性犯罪厳罰化に伴う法改正（平成29年7月13日施行）により変更。

H26*強制わいせつ10、公然わいせつ2、わいせつその他2の合計

H27*強制わいせつ5、公然わいせつ2、わいせつその他1の合計

H28*強制わいせつ12

H29*強制わいせつ8、公然わいせつ2の合計

H30*強制わいせつ1、公然わいせつ1、わいせつその他1の合計

Q-10 消防職員・団員数

各年4月1日現在

区分		年				
		平成 26 年	27	28	29	30
消防職員	合計	125	121	123	125	128
	本部	22	18	20	20	19
	消防署	54	57	56	56	65
	東分署	25	24	24	25	22
	南分署	24	22	23	24	22
消防団員	消防団数	1	1	1	1	1
	消防分団数	12	12	14	14	14
	消防団員数	238	253	253	268	264

資料：消防本部

Q-11 消防車両等の状況

各年4月1日現在

区分		年				
		平成 26 年	27	28	29	30
車 両	合計	27 (17) <1>	27 (17) <1>	27 (19) <1>	27 (19) <1>	28 (19) <1>
	消防ポンプ車	4 (12)	4 (12)	4 (13)	4 (13)	4 (13)
	水槽付消防ポンプ車	3	3	3	3	3
	化学車	1	1	1	1	1
	ハシゴ付消防ポンプ車	-	-	-	-	-
	ハシゴ付消防車	1	1	1	1	1
	高所作業車	1	1	1	1	1
	救助工作車	1	1	1	1	1
	輸送車	2	2	2	2	3
	小型動力ポンプ付水槽車	1	1	1	1	1
	積載車	1	1	1	1	-
	小型動力ポンプ積載車	(5) <1>	(5) <1>	(6) <1>	(6) <1>	(6) <1>
	救急車	4	4	4	4	5
	指揮・指令車	2	2	2	2	2
	広報車	3	3	3	3	3
	査察車	2	2	2	2	2
	乗用車	1	1	1	1	1
	小型動力ポンプ	8 (12) <5>	8 (12) <5>	8 (13) <5>	8 (13) <5>	8 (13) <5>

() 内は消防団管理分、< > 内は自警団管理分

資料：消防本部

Q-12 時間別火災発生状況

単位：千円

年 時間別	平成26年		27		28		29		30	
	件数	損害額	件数	損害額	件数	損害額	件数	損害額	件数	損害額
合計	43	97,342	31	26,840	36	40,556	38	36,100	40	109,981
0 ~ 1	-	-	-	-	-	-	2	5,055	-	-
1 ~ 2	-	-	-	-	1	70	3	2,325	-	-
2 ~ 3	-	-	-	-	1	53	1	4,954	-	-
3 ~ 4	-	-	-	-	1	526	-	-	1	796
4 ~ 5	-	-	1	6,933	-	-	-	-	2	5,692
5 ~ 6	-	-	-	-	1	5	-	-	1	-
6 ~ 7	1	1	1	-	2	201	1	-	-	-
7 ~ 8	2	7,678	-	-	-	-	-	-	2	3
8 ~ 9	2	522	1	-	2	321	3	64	5	31,080
9 ~ 10	1	-	-	-	1	15,405	4	6	1	-
10 ~ 11	6	-	2	42	1	-	-	-	2	186
11 ~ 12	1	165	4	4,754	5	2,757	2	-	3	906
12 ~ 13	2	3,000	2	51	4	3,085	1	-	2	-
13 ~ 14	2	1,302	5	2	2	3	5	148	2	-
14 ~ 15	3	45,642	2	-	3	-	4	-	1	-
15 ~ 16	5	2,221	3	817	3	14,958	1	-	3	437
16 ~ 17	2	13,559	-	-	2	265	1	-	2	4,339
17 ~ 18	6	8,967	1	-	2	-	-	-	2	-
18 ~ 19	-	-	1	-	2	37	3	22	1	-
19 ~ 20	2	74	-	-	-	-	1	9,087	3	61,843
20 ~ 21	1	-	3	13,612	2	195	1	19	3	70
21 ~ 22	3	5,430	3	247	1	2,675	-	-	2	104
22 ~ 23	1	244	1	4	-	-	1	-	1	1,264
23 ~ 24	1	-	1	378	-	-	1	7,970	-	-
不明	2	8,537	-	-	-	-	3	6,450	1	3,261

資料：消防本部

Q-13 火災損害状況

区分 年	出火件数・焼失面積						
	合計		建物			林	
	件数	損害額 (千円)	件数	焼失面積 (m ²)	損害額 (千円)	件数	焼失面積 (a)
平成26年	43	97,342	16	773	83,258	6	15
27	31	26,840	15	334	19,863	2	47
28	36	40,556	18	364	39,893	-	-
29	38	36,100	20	433	20,504	2	3
30	40	109,981	14	800	107,311	1	19

Q-14 地域別火災発生状況

単位：千円

年 連區別	平成26年		27		28		29		30	
	件数	損害額	件数	損害額	件数	損害額	件数	損害額	件数	損害額
合計	43	97,342	31	26,840	36	40,556	38	36,100	40	109,981
道 泉	2	2,221	3	4,628	-	-	1	18	-	-
深 川	1	3,430	-	-	-	-	1	5	1	3
古 瀬 戸	-	-	-	-	2	14,060	4	7,977	2	5,654
東 明	2	35,137	2	6,933	3	30	2	9,087	2	186
祖 母 懐	-	-	1	-	1	195	1	1	-	-
陶 原	-	-	1	-	-	-	1	-	1	692
長 根	-	-	1	378	2	5	1	-	2	18,006
效 範	2	7,678	-	-	2	7	3	6,882	3	12,857
水 南	5	13,773	1	-	2	15,405	3	33	2	-
水 野	16	24,566	6	14,704	5	53	6	4,955	12	4,541
西 陵	-	-	1	-	-	-	2	-	-	-
原 山 台	1	-	3	46	1	37	1	-	1	386
萩 山 台	3	1,302	-	-	1	2,769	-	-	1	4,339
八 幡 台	1	-	-	-	1	526	-	-	-	-
品 野	2	165	3	18	5	516	1	-	4	994
下 品 野	1	-	1	-	4	2,820	2	145	-	-
山 口	2	31	1	131	-	-	3	6,589	2	-
本 地	1	8,965	1	-	2	1,164	3	16	2	-
菱 野	2	-	4	1	4	2,966	2	348	4	62,253
新 郷	2	74	2	1	1	3	1	44	1	70

*平成26年4月1日から、原山町は陶原連区で計上している。

資料：消防本部

・ 損 失 額				
野	車 両		そ の 他	
	損 害 額 (千 円)	件 数	損 害 額 (千 円)	件 数
	-	7	11,053	14
	-	2	6,975	12
	-	2	345	16
	-	3	6,495	13
	-	5	2,667	20

資料：消防本部

Q-15 気象別火災発生状況

単位：千円

区 分	年	平成26年		27		28		29		30	
		件数	損害額	件数	損害額	件数	損害額	件数	損害額	件数	損害額
風 向	計	43	97,342	31	26,840	36	40,556	38	36,100	40	109,981
	北	-	-	1	-	2	195	-	-	2	13,684
	北々東	-	-	-	-	1	265	-	-	1	5,654
	北東	1	13,528	-	-	-	-	1	1,828	-	-
	東北東	1	-	3	383	3	75	1	5,054	3	18,054
	東	1	1	1	6,933	2	2,675	-	-	-	-
	東南東	1	74	-	-	-	-	-	-	1	-
	南	-	-	2	51	-	-	1	347	2	61,843
	南々東	3	2	2	246	1	-	1	6,436	3	-
	南	3	8,965	1	813	6	3,332	2	4	5	-
	南々西	2	66	2	-	1	291	3	106	3	3
	南	1	450	-	-	2	3	1	-	2	-
	西南西	2	-	1	-	-	-	-	-	1	186
	西	2	33,137	2	1	2	18,155	4	-	1	-
	西北西	4	3,461	6	4,682	8	14,959	9	17,180	4	1,431
	北	11	12,723	5	-	2	-	9	4,979	4	796
	北々西	10	24,575	4	13,731	4	523	5	166	7	5,069
無風	1	360	1	-	2	83	1	-	-	-	
不明	-	-	-	-	-	-	-	-	1	3,261	
風 速	5m/s 未満	31	71,172	27	26,027	31	40,030	33	31,145	35	106,720
	5m/s 以上	12	26,170	4	813	5	526	5	4,955	4	-
湿 度	50% 未満	23	62,757	15	967	11	3,652	13	145	20	7,186
	50% 以上	20	34,585	16	25,873	25	36,904	25	35,955	19	99,534

資料：消防本部

Q-16 事故別救急出場状況

区分	年	平成26年		27		28		29		30	
		件数	搬送人員	件数	搬送人員	件数	搬送人員	件数	搬送人員	件数	搬送人員
合計		5,419	4,996	5,360	5,073	5,304	5,063	5,340	5,077	5,703	5,402
火災		5	6	6	6	5	5	3	3	5	6
自然災害		-	-	-	-	-	-	-	-	-	-
水難		-	-	-	-	-	-	-	-	-	-
交通		472	477	479	486	452	454	405	393	368	365
労働災害		35	32	48	48	60	54	44	42	69	67
運動競技		35	34	39	33	44	44	58	54	52	52
一般負傷		785	760	758	738	754	748	784	756	820	800
加害		16	15	22	20	12	8	19	17	12	12
自損行為		36	18	36	16	43	30	41	30	34	19
急病		3,625	3,391	3,601	3,442	3,624	3,450	3,670	3,505	3,985	3,781
その他		410	263	371	284	310	270	316	277	385	300

資料：消防本部

Q-17 年齢別搬送人員

区分	年	平成26年	27	28	29	30
		合計	男女	2,641 2,355	2,726 2,347	2,688 2,375
0～10歳	男	182	156	175	175	175
	女	112	112	107	98	150
11～20歳	男	140	148	144	146	163
	女	96	74	103	117	105
21～30歳	男	113	111	113	99	105
	女	91	110	91	84	101
31～40歳	男	138	149	140	98	123
	女	111	123	147	126	138
41～50歳	男	178	208	199	183	213
	女	140	167	165	144	141
51～60歳	男	228	217	206	243	219
	女	143	124	122	127	148
61～70歳	男	399	451	384	404	358
	女	328	309	288	287	290
71歳以上	男	1,263	1,286	1,327	1,365	1,394
	女	1,334	1,328	1,352	1,381	1,579
不明	男	-	-	-	-	-
	女	-	-	-	-	-

資料：消防本部

Q-18 傷病程度別搬送人員

区分		年		平成26年	27	28	29	30
		計	男					
合計	計			4,996	5,073	5,063	5,077	5,402
	男			2,641	2,726	2,688	2,713	2,750
	女			2,355	2,347	2,375	2,364	2,652
死亡	男			40	40	40	26	20
	女			30	26	20	24	23
重症	男			141	113	103	117	124
	女			95	102	88	95	91
中等症	男			942	963	894	852	913
	女			809	768	722	653	811
軽症	男			1,518	1,610	1,651	1,718	1,693
	女			1,421	1,451	1,545	1,592	1,727

資料：消防本部

Q-19 曜日別救急出場件数

区分		年		平成26年	27	28	29	30
		合計	日					
合計				5,419	5,360	5,304	5,340	5,703
日				766	709	748	810	783
月				834	873	800	750	895
火				735	737	755	771	846
水				848	750	748	726	758
木				760	762	730	789	849
金				720	774	744	758	766
土				756	755	779	736	806

資料：消防本部

Q-20 事故別救助出動状況

区分		年		平成26年		27		28		29		30	
		件数	救助員	件数	救助員	件数	救助員	件数	救助員	件数	救助員		
合計		71	30	72	39	54	25	64	21	80	33		
火災		-	-	1	1	1	2	-	-	1	1		
交通		30	9	20	8	17	4	15	5	12	4		
機械による事故		1	1	3	2	1	1	1	-	2	1		
建物		23	10	34	20	25	13	31	10	51	19		
その他		17	10	14	8	10	5	17	6	14	8		

資料：消防本部

R 財政

R-1 會計區分別歲入・歳出決算額

單位：千円

区分		年度	平成25年度	26	27	28	29
歳入	總額		64,248,547	69,087,556	70,319,668	68,232,282	68,845,086
	一般會計		35,527,845	39,173,998	38,544,862	36,308,073	36,875,096
	特別會計	国民健康保險事業	13,272,068	13,331,483	15,175,962	14,605,218	14,084,973
		下水道事業	3,066,501	3,318,515	2,997,791	3,501,943	3,069,181
		春雨墓苑	164,335	139,073	60,227	50,082	29,195
		介護保險事業	8,179,811	8,513,925	8,957,211	9,188,413	9,765,563
		後期高齢者医療	1,348,293	1,474,882	1,514,076	1,653,140	1,764,085
	公營企業會計	水道事業	2,689,694	3,135,680	3,069,539	2,925,413	3,256,993
		収益的	2,453,399	2,778,117	2,765,611	2,769,972	2,759,659
		資本的	236,295	357,563	303,928	155,441	497,334
歳出	總額		62,184,517	67,014,578	68,045,216	66,135,925	65,864,879
	一般會計		33,444,715	37,375,971	36,395,605	34,901,266	35,158,778
	特別會計	国民健康保險事業	12,579,050	12,854,471	14,815,418	14,028,168	13,387,179
		下水道事業	3,065,118	3,310,724	2,995,566	3,485,208	3,044,821
		春雨墓苑	129,566	92,300	19,943	33,380	29,195
		介護保險事業	8,041,718	8,428,395	8,747,696	8,979,562	9,315,347
		後期高齢者医療	1,338,342	1,466,952	1,503,361	1,643,639	1,752,131
	公營企業會計	水道事業	3,586,008	3,485,765	3,567,627	3,064,702	3,177,428
		収益的	2,278,328	2,322,427	2,530,459	2,302,182	2,338,185
		資本的	1,307,680	1,163,338	1,037,168	762,520	839,243

資料：財政課

R-2 一般会計財源別歳入決算額

単位：千円

区分		年度				
		平成25年度	26	27	28	29
総額		35,527,845	39,173,998	38,544,862	36,308,073	36,875,096
計		21,812,786	23,127,932	22,929,916	22,530,062	22,456,183
自主財源	市税	17,714,959	18,083,320	18,065,054	18,197,410	18,357,188
	分担金及び負担金	474,047	470,402	222,542	238,598	260,427
	使用料及び手数料	509,921	492,071	743,653	729,289	718,912
	財産収入	146,589	188,592	128,464	463,085	165,697
	寄附金	16,502	3,360	44,123	9,021	8,431
	繰入金	452,720	1,123,622	1,296,219	18,750	221,540
	繰越金	1,686,126	2,083,131	1,798,027	2,149,257	1,406,806
	諸収入	811,922	683,434	631,834	724,652	1,317,182
	計	13,715,059	16,046,066	15,614,946	13,778,011	14,418,913
依存財源	地方譲与税	301,897	287,511	300,451	297,134	301,683
	利子割交付金	51,584	50,046	42,126	20,881	37,964
	配当割交付金	85,129	156,814	132,571	98,507	129,572
	株式等譲渡所得割交付金	183,537	101,377	137,017	50,872	124,860
	地方消費税交付金	1,181,360	1,471,509	2,508,021	2,234,814	2,257,240
	ゴルフ場利用税交付金	42,842	41,994	42,320	39,119	36,015
	自動車取得税交付金	165,209	72,020	122,030	127,307	161,015
	地方特例交付金	100,412	94,037	95,527	103,022	110,129
	地方交付税	2,898,410	2,973,976	3,010,995	2,549,396	2,597,881
	交通安全対策特別交付金	21,967	18,533	19,507	19,266	19,150
	国庫支出金	4,239,127	5,057,522	5,464,457	5,030,946	4,517,692
	県支出金	2,416,785	2,730,627	2,404,124	2,488,955	2,491,812
市債	2,026,800	2,990,100	1,335,800	717,792	1,633,900	

資料：財政課

R-3 一般会計目的別歳出決算額

単位：千円

区分		年度				
		平成25年度	26	27	28	29
総額		33,444,715	37,375,971	36,395,605	34,901,266	35,158,778
議総民衛労農商土消教災公	会費	336,747	340,532	344,747	331,836	328,023
	務費	6,073,969	8,016,137	7,450,365	5,633,978	5,027,160
	生費	13,769,741	15,535,834	15,225,504	15,770,418	15,341,885
	生費	3,052,433	3,273,442	3,523,903	3,619,306	3,745,783
	働費	9,600	9,693	2,436	2,334	3,041
	林水産業費	153,231	217,479	194,124	196,292	153,775
	工商業費	789,912	979,325	847,615	676,909	931,116
	土木費	2,666,596	2,857,909	2,812,837	2,792,482	2,892,904
	消防費	1,451,586	1,250,000	1,325,643	1,328,633	1,264,403
	教育費	2,679,223	2,516,184	2,509,695	2,364,936	3,266,135
	災害復旧費	-	-	-	-	-
	公債費	2,461,677	2,379,436	2,158,736	2,184,142	2,204,553

資料：財政課

R-4 普通会計性質別歳出決算額

区分		年度	平成25年度	26	27	28
総額			33,574,281	37,468,271	36,415,548	34,934,646
人件費			6,488,081	6,034,404	5,907,125	5,470,601
物件費			4,835,147	5,081,008	5,337,844	5,355,182
維持補修費			391,147	437,397	461,738	466,312
扶助費			7,852,451	8,512,795	8,395,139	9,419,096
補助費等			2,987,801	3,527,783	3,546,512	3,528,558
建設事業費			3,417,783	5,545,475	3,393,205	2,387,831
公債費			2,461,677	2,379,843	2,171,854	2,206,127
積立金			810,918	1,381,919	2,324,721	1,285,347
投資資金・貸付金			115,400	109,400	111,200	101,200
繰出金			4,213,876	4,458,247	4,766,210	4,714,392

R-5 個人市民税課税標準段階別課税状況

区分	総数		10万円以下		10万円超100万円以下	
	納税義務者	所得割額	納税義務者	所得割額	納税義務者	所得割額
平成26年度	58,943	6,922,341	2,497	34,787	19,382	601,496
27	59,043	7,001,154	2,582	41,230	19,263	610,268
28	59,559	7,031,772	2,608	41,892	19,397	606,355
29	60,151	7,118,979	2,614	52,347	19,390	608,738
30	60,382	7,141,300	2,605	44,789	19,394	611,321

R-6 税目別不納欠損決算額

単位：千円

区分		年度	平成25年度	26	27	28	29
総額			69,747	148,504	58,166	160,311	63,152
個人	人		41,410	40,754	26,784	32,215	23,674
法人	人		1,375	1,321	1,963	2,289	1,840
固定資産税			21,377	87,709	23,556	96,606	30,728
軽自動車税			1,446	1,689	1,293	1,329	1,040
特別土地保有税			-	-	-	9,402	-
都市計画税			4,139	17,031	4,570	18,470	5,870

資料：税務課

単位：千円

29

35,187,198

5,758,375

6,019,993

486,439

8,993,159

3,753,716

2,105,782

2,226,457

945,519

91,000

4,806,758

資料：財政課

各年度7月1日現在 単位：人, 千円

100万円超 300万円以下		300万円超 1,000万円以下		1,000万円超	
納税義務者	所得割額	納税義務者	所得割額	納税義務者	所得割額
26,379	2,749,075	10,061	2,715,439	624	821,544
26,129	2,742,821	10,415	2,814,719	654	792,116
26,320	2,742,816	10,548	2,815,759	686	824,950
26,726	2,768,367	10,717	2,850,637	704	838,890
26,790	2,745,949	10,861	2,874,696	732	864,545

資料：税務課

R-7 税目別納税義務者数

単位：人（軽自動車税は台数）

区分	年度	平成25年度	26	27	28	29
		個人市民税	63,170	63,057	63,153	63,717
法人	3,275	3,282	3,288	3,263	3,264	
固定資産税	土地	38,227	38,457	38,697	39,037	39,372
	家屋	41,325	41,602	41,955	42,314	42,655
	償却資産	1,197	1,209	1,231	1,301	1,321
軽自動車税		36,768	37,649	38,120	38,209	38,143
鉦産税		10	10	10	10	10
特別土地保有分		-	-	-	-	-
保有税		-	-	-	-	-
	取得分	-	-	-	-	-
都市計画税	土地	34,314	34,529	34,739	34,996	35,275
	家屋	32,582	32,776	33,069	33,362	33,650

資料：税務課

R-8 市税の決算状況

単位：千円

年度		平成25年度	26	27	28	29
区分						
	調定済額総額	19,102,602	19,266,629	18,998,394	19,001,518	18,952,992
	徴収率(%)	92.74	93.86	95.09	95.77	96.86
	収入済総額	17,714,959	18,083,320	18,065,054	18,197,410	18,357,188
	(普通税)					
税	市民税	8,386,275	8,807,448	8,805,123	8,620,655	8,707,127
	個人市民税	7,160,227	7,298,896	7,353,313	7,381,780	7,433,590
	現年課税分	6,977,953	7,142,285	7,211,080	7,258,049	7,339,433
	滞納繰越分	182,274	156,611	142,233	123,731	94,157
	法人市民税	1,226,048	1,508,552	1,451,810	1,238,875	1,273,537
	現年課税分	1,221,348	1,503,976	1,445,891	1,233,588	1,272,088
	滞納繰越分	4,700	4,576	5,919	5,287	1,449
	固定資産税	6,952,098	6,982,346	6,905,034	7,111,576	7,199,762
	土地	2,631,943	2,618,959	2,627,444	2,647,861	2,649,280
	家屋	3,017,469	3,051,717	3,003,262	3,104,906	3,193,132
目	償却資産	1,023,617	1,058,595	1,052,284	1,155,018	1,161,664
	滞納繰越分	189,543	162,432	127,865	110,372	102,679
	交付金	89,526	90,643	94,179	93,419	93,007
	軽自動車税	189,214	195,937	201,046	236,847	245,471
	市たばこ税	854,070	755,088	828,332	882,855	843,315
	鉱産税	4,692	4,322	4,009	3,709	3,815
	特別土地保有税	-	-	-	-	-
	(目的税)					
	都市計画税	1,328,610	1,338,179	1,321,510	1,341,768	1,357,698

資料：税務課

R - 9 市債（目的別現在高）

各年度末現在 単位：千円

区分	年度	平成25年度	26	27	28	29
総額		34,753,915	35,973,464	35,501,528	34,513,673	34,161,186
1. 一般会計債		23,523,221	24,412,687	23,852,221	22,609,779	22,228,707
(1) 総務債		775,097	1,951,579	2,001,347	1,890,197	1,756,986
(2) 民生債		101,412	274,603	253,752	233,937	221,230
(3) 衛生債		323,763	318,282	307,470	294,195	264,614
(4) 農林水産業債		9,000	25,400	63,900	81,900	81,178
(5) 商工債		51,408	32,152	29,692	27,211	25,322
(6) 土木債		1,086,749	1,037,676	1,026,186	978,023	971,332
(7) 都市計画債		3,453,449	3,105,117	2,725,061	2,364,454	2,047,885
(8) 消防債		282,592	246,464	246,987	250,684	235,261
(9) 教育債		1,649,885	1,713,746	1,682,209	1,558,744	1,434,537
(10) 災害復旧債		17,808	17,708	15,482	13,246	10,997
(11) その他		15,772,058	15,689,960	15,500,135	14,917,188	15,179,365
2. 特別会計債		8,911,996	9,453,986	9,762,757	10,242,064	10,483,415
(1) 公共下水道事業債		8,799,996	9,261,986	9,583,201	10,083,842	10,346,526
(2) 春雨墓苑事業債		112,000	192,000	179,556	158,222	136,889
3. 公営企業会計債		2,318,698	2,106,791	1,886,550	1,661,830	1,449,064
(1) 水道事業債		2,318,698	2,106,791	1,886,550	1,661,830	1,449,064

資料：財政課

R-10 市債（借入先別現在高）

各年度末現在 単位：千円

年度	平成25年度	26	27	28	29
区分					
総額	34,753,915	35,973,464	35,501,528	34,513,673	34,161,186
1. 政府資金	25,818,353	25,527,053	24,819,331	23,847,954	23,640,164
(1) 財政融資資金	20,336,436	20,534,407	20,316,741	19,850,769	20,100,538
(2) 郵政公社資金	5,481,917	4,992,646	4,502,590	3,997,185	3,539,626
(7) 郵便貯金資金	2,382,856	2,131,683	1,879,597	1,618,772	1,396,102
(4) 簡易生命保険資金	3,099,061	2,860,963	2,622,993	2,378,413	2,143,524
2. 地方公共団体金融機構	6,514,191	6,982,885	7,138,398	7,326,356	7,384,676
3. 市中銀行	210,844	158,317	109,747	95,511	108,367
4. その他の金融機関	385,654	392,482	345,072	308,404	260,688
5. 共済組合	1,712,713	2,826,030	3,025,268	2,892,271	2,741,639
6. その他	112,160	86,697	63,712	43,177	25,652

資料：財政課

R-11 市有財産（土地）

各年度末現在 単位：㎡

区分		年度			
		平成 26 年度	27	28	29
総 数		4,864,979.19	4,875,495.89	4,557,391.09	4,559,294.62
本 庁 舎		11,995.67	12,219.52	12,202.95	12,202.95
その他の 行政機関	消 防 施 設	18,319.59	18,701.06	17,401.82	17,453.03
	そ の 他 の 施 設	113,913.47	113,929.47	112,424.25	112,807.86
公 共 用 財 産	学 校	812,715.26	814,821.26	856,312.28	893,076.42
	公 営 住 宅	69,686.96	69,686.96	51,723.79	51,723.79
	公 園	1,031,141.73	1,027,752.47	1,022,120.83	985,504.57
	そ の 他 の 施 設	547,913.95	539,938.04	534,102.54	535,718.48
山	林	222,720.42	222,996.23	200,814.08	198,893.08
原	野	38,795.55	38,917.22	35,179.91	35,179.91
雑	種 地	253,280.92	271,874.00	291,961.54	291,396.24
砂	防 地	26,155.40	25,793.69	16,620.12	16,982.12
宅	地	64,099.07	64,579.71	67,723.25	69,109.44
溝	渠	869,000.78	869,045.84	776,523.45	777,551.91
堤	敷	116,175.50	116,175.50	229,302.54	228,717.08
溜	池	419,646.56	419,646.56	220,602.25	220,602.25
墓	地	249,418.36	249,418.36	112,375.49	112,375.49

資料：財政課

R-11-1 市有財産（建物）

各年度末現在 単位：㎡

区分		年度			
		平成 26 年度	27	28	29
総 数		335,707.90	329,030.26	341,314.58	341,395.58
本 庁 舎		17,541.66	13,953.62	13,951.00	13,951.00
その他の 行政機関	消 防 施 設	5,091.82	5,091.82	5,209.39	5,209.39
	そ の 他 の 施 設	26,051.90	25,420.71	35,206.29	35,283.29
公 共 用 財 産	学 校	161,750.08	161,750.08	163,944.00	163,944.00
	公 営 住 宅	11,453.34	10,936.72	10,488.00	10,168.00
	公 園	2,044.08	1,984.46	1,882.00	1,822.00
	そ の 他 の 施 設	111,761.12	109,878.95	110,592.90	110,976.90
墓 地		13.90	13.90	41.00	41.00

資料：財政課

R-12 用途別市有財産（行政財産・土地）

各年度末現在 単位：㎡

区分	年度			
	平成26年度	27	28	29
総数	4,217,232.44	4,184,190.05	3,869,340.62	3,871,993.81
本庁舎	11,995.67	12,219.52	12,202.95	12,202.95
消防庁舎	18,319.59	18,701.06	17,401.82	17,453.03
上品野倉庫	247.65	247.65	247.65	247.65
水野支所	1,669.42	1,669.42	1,669.42	1,669.42
幡山支所	2,903.80	2,903.80	2,903.80	2,903.80
品野支所	1,330.77	1,330.77	1,330.77	1,330.77
穴田企業団地下水処理場	2,621.00	2,621.00	2,621.00	2,621.00
ノベルティ・子ども創造館	3,352.61	3,352.61	3,220.17	3,220.17
大気汚染測定所	123.85	73.00	-	-
旧大気汚染測定所倉庫	-	50.85	123.85	123.85
斎苑	8,900.00	8,900.00	7,735.00	7,735.00
クリーンセンター	32,916.64	32,916.64	32,051.00	32,051.00
西部浄化センター	30,666.73	30,666.73	29,970.60	29,970.60
水野浄化センター	20,477.43	20,493.43	20,771.42	21,155.03
教職員住宅	1,007.28	1,007.28	2,083.28	2,083.28
学校給食センター	7,696.29	7,696.29	7,696.29	7,696.29
小学校	531,963.67	534,069.67	510,349.97	547,114.11
中学校	280,751.59	280,751.59	345,962.31	345,962.31
市営住宅	69,686.96	69,686.96	51,723.79	51,723.79
公園	1,031,141.73	1,027,752.47	1,022,120.83	985,504.57
北川民次記念館	824.09	824.09	824.09	824.09
文化センター	1,666.54	1,666.54	1,666.54	1,666.54
駐車場整備用地	976.00	976.00	976.00	976.00
福祉保健センター	6,952.32	6,952.32	6,952.32	6,952.32
やすらぎ会館第2駐車場	1,841.31	1,841.31	1,841.31	1,841.31
殉国慰霊塔敷地	5,961.05	5,961.05	5,961.05	5,961.05
心身障害者小規模授産所	385.42	385.42	385.42	385.42
知的障害者グループホーム	420.16	420.16	420.16	420.16
のぞみ学園	14,157.97	14,157.97	11,705.35	11,705.35
老人憩いの家	3,705.21	3,705.21	1,491.21	1,491.21
陶原憩いの家	221.44	221.44	221.44	221.44
高齢者生きがい活動施設	1,142.27	1,142.27	1,142.27	1,142.27
たんぼぼ陶寿荘	20,923.63	-	-	-
憩いの家ゲートボール場	1,427.40	369.40	-	-
水野在宅福祉センター	2,602.48	2,602.48	2,638.47	2,638.47
保育園	87,454.81	84,781.75	77,379.81	77,379.81
せとっ子ファミリー交流館	1,712.40	1,712.40	1,712.40	1,882.67
工業団地用地	30,622.46	30,622.46	30,363.80	30,363.80
瀬戸サイト跡地	12,327.11	12,327.11	12,327.11	12,327.11
新世紀工芸館	951.13	951.13	951.13	951.13
山繁商店跡地	2,808.44	2,808.44	2,808.44	2,808.44
瓶子窯跡	19,196.00	19,196.00	19,274.00	19,274.00
ほたるの里	17,088.28	17,088.28	17,088.28	17,088.28
穴田企業団地運動公園	15,130.00	15,011.66	-	-
穴田企業団地集会所	1,993.00	1,993.00	1,993.00	1,993.00
産業広告塔	1.44	1.44	1.44	1.44
瀬戸蔵	8,230.15	8,230.15	8,263.05	8,263.05
瀬戸蔵駐車場	1,221.38	1,221.38	1,199.54	1,199.54
観光用駐車場	1,813.53	1,813.53	1,813.53	1,813.53
せと案内処	189.71	189.71	189.71	-
せとまちツクリテセンター	-	-	-	189.71
窯垣の小径資料館	905.68	905.68	905.68	905.68
ポンプ場用地	359.00	359.00	359.00	359.00
廃棄物集積所	3,455.19	3,501.58	3,746.43	3,791.23
北丘憩いの家・体育館	9,410.00	9,410.00	9,410.00	9,410.00
河川排水路予定用地	5,864.59	5,864.59	737.74	737.74
八幡池魚釣り場	-	-	-	7,148.26

各年度末現在 単位：㎡

区 分	年 度			
	平成 26 年 度	27	28	29
内田町地内水防倉庫等建設予定地	-	1,008.00	1,008.70	1,008.70
深川分団跡地	-	-	170.27	-
駅前広場用地	15,240.11	23,317.11	24,203.61	24,203.61
国道363号接続市道改良事業用地	184.88	184.88	98.95	98.95
瀬戸口駅前広場北口	13,048.00	-	-	-
東部線接続市道改良工事	455.85	455.85	455.85	455.85
東部線関連農業施設整備事業	73.64	73.64	73.64	73.64
東部線関連整備事業	2,796.15	2,796.15	10,636.52	10,636.52
駐車場用地	21,208.93	21,001.11	21,397.23	21,397.23
自転車駐輪場用地	1,111.71	1,111.71	1,111.71	1,111.71
市役所駅前広場	1,612.78	1,612.78	1,856.52	1,856.52
設楽線接続市道改良事業用地	521.21	521.21	521.21	521.21
山口駅前広場	1,016.10	1,016.10	5,795.60	5,795.60
瀬戸北インター線仮設道路事業用地	598.02	598.02	-	-
市街地整備事業用地	699.77	699.77	1,456.68	1,456.68
パルティセと	2,102.40	2,102.40	1,800.73	1,800.73
パルティセと駐車場	588.82	588.82	588.82	588.82
勤労青少年ホーム	14,669.00	14,669.00	17,667.00	17,667.00
公民館	43,577.79	43,577.79	43,775.90	36,627.64
北スポーツ施設	26,823.21	26,823.21	26,563.90	26,563.90
埋蔵文化財収蔵施設用地	2,839.00	2,839.00	2,839.00	2,839.00
穴田古窯址用地	6,097.13	6,097.13	6,097.13	6,097.13
荅坪古墳史跡整備地	332.95	332.95	332.95	332.95
本地大塚古墳	-	-	487.00	487.00
瀬戸染付工芸館	460.39	460.39	436.07	436.07
深川穴田線	381.77	-	-	-
街路用地	38,263.12	34,313.27	26,147.46	27,469.55
観光道路	6,637.00	6,637.00	6,859.00	6,859.00
瀬戸染付工芸館駐車場	224.11	224.11	224.11	224.11
窯垣の小径ギャラリー	925.24	925.24	925.24	925.24
八王子1号線道路事業用地	43.32	43.32	28.78	28.78
新明鐘場1号線	446.53	446.53	-	-
吉野3号線外2路線道路事業用地	2.18	2.18	-	-
吉野八草線	17.87	17.87	-	-
赤津山口線	291.26	291.26	291.26	291.26
後田線	5.42	5.42	167.08	167.08
中橋線	183.28	183.28	183.28	183.28
屋戸3号線道路事業用地	883.42	883.42	883.42	883.42
東部線関連若宮地区	352.05	352.05	352.05	352.05
デジタルリサーチパークセンター地区	9,792.74	9,792.74	9,792.74	9,792.74
陶の路広場	531.09	531.09	505.95	505.95
品野曾野線	113.32	113.32	-	-
春雨3号線	6.66	6.66	6.66	267.26
設楽線整備に伴う木ノ下川整備事業	-	-	207.01	207.01
京町地内都市緑化整備事業	-	-	297.62	297.62
品野台地域交流センター	2,963.07	2,963.07	3,031.66	3,031.66
道泉地域交流センター	1,763.22	1,763.22	1,763.22	1,763.22
新郷地域交流センター	-	-	3,348.26	3,348.26
西陵地域交流センター	-	-	4,987.00	4,987.00
しなのバスセンター	1,392.46	1,364.03	1,392.46	1,392.46
バス転回場	-	832.00	832.00	832.00
溝渠	869,000.78	869,045.84	776,523.45	777,551.91
堤敷	116,175.50	116,175.50	229,302.54	228,717.08
溜池	419,646.56	419,646.56	220,602.25	220,602.25
墓地	249,418.36	249,418.36	112,375.49	112,375.49

*平成28年度から集計方法を変更

資料：財政課

R-12-1 用途別市有財産（行政財産・建物）

各年度末現在 単位：㎡

区分	年度	平成26年度	27	28	29
	総数		326,592.45	320,118.41	332,396.98
本庁舎		17,541.66	13,953.62	13,951.00	13,951.00
消防庁舎		5,091.82	5,091.82	5,209.39	5,209.39
職員厚生施設		118.37	-	-	-
災害対策備蓄倉庫		304.60	390.66	414.48	491.48
庁舎付属施設		710.10	111.22	110.00	110.00
上品野倉庫		99.38	99.38	99.00	99.00
水野支所		109.21	109.21	109.00	109.00
幡山支所		96.00	96.00	152.00	152.00
品野支所		114.24	114.24	113.00	113.00
穴田企業団地住宅下水処理場		691.89	691.89	692.00	692.00
ノベルティ・こども創造館		3,068.73	3,068.73	2,666.00	2,666.00
大気汚染測定所		19.87	-	-	-
旧大気汚染測定所倉庫		-	19.87	20.00	20.00
斎苑		2,802.77	2,802.77	2,944.00	2,944.00
クリーンセンター		2,898.44	2,898.44	4,223.00	4,223.00
西部浄化センター		6,350.53	6,350.53	14,457.55	14,457.55
水野浄化センター		6,524.65	6,524.65	7,124.00	7,124.00
教職員住宅		452.26	452.26	452.26	452.26
学校給食センター		1,690.86	1,690.86	1,630.00	1,630.00
小学校		100,288.41	100,288.41	100,334.00	100,334.00
中学校		61,461.67	61,461.67	63,610.00	63,610.00
市営住宅		11,453.34	10,936.72	10,488.00	10,168.00
公園		2,044.08	1,984.46	1,882.00	1,822.00
西部コミュニティセンター		271.27	271.27	272.00	272.00
北川民次記念館		193.70	193.70	210.00	210.00
文化センター		12,081.99	12,081.99	11,272.00	11,272.00
福祉保健センター		5,504.08	5,504.08	5,503.00	5,503.00
心身障害者小規模授産所		121.12	121.12	119.00	119.00
のぞみ学園		730.63	730.63	710.00	710.00
山口駅前広場		-	-	38.00	38.00
老人憩いの家		698.16	698.16	705.00	705.00
高齢者生きがい活動施設		582.28	582.28	582.00	582.00
水野在宅福祉センター		915.30	915.30	915.00	915.00
保育園		13,989.62	12,630.44	12,624.00	12,695.00
せとっ子ファミリー交流館		847.50	847.50	820.00	820.00
新世紀工芸館		1,201.45	1,169.97	1,169.00	1,169.00

各年度末現在 単位：㎡

区分	年度			
	平成26年度	27	28	29
山繁商店跡地	1,160.00	1,160.00	1,154.00	1,155.00
瀬戸宮前商店街	170.82	170.82	170.00	170.00
穴田企業団地集会所	160.81	160.81	157.00	157.00
瀬戸蔵本館棟	11,201.67	11,201.67	11,201.00	11,201.00
瀬戸蔵駐車場棟	5,092.93	5,092.93	5,093.00	5,093.00
せと案内処	78.67	78.67	78.00	-
せとまちツクリテセンター	-	-	-	78.00
無風庵	90.27	90.27	90.00	90.00
窯垣の小径資料館	286.82	286.82	178.00	178.00
エコプラザ	-	-	-	-
駅前広場	75.85	75.85	112.00	112.00
パーティせと	6,292.31	6,292.31	6,291.00	6,291.00
パーティせと駐車場	5,267.45	5,267.45	5,266.00	5,266.00
しなのバスセンター	-	-	25.00	25.00
停留所上屋	-	20.18	-	-
勤労青少年ホーム	620.00	620.00	620.00	620.00
公民館	10,480.81	10,057.81	9,295.00	9,272.00
市民公園附属施設	9,843.84	9,843.84	10,017.00	10,017.00
北スポーツ施設管理棟	77.76	77.76	77.00	77.00
南山中学校クラブハウス	150.00	150.00	150.00	150.00
野外活動センター	2,344.06	2,344.06	2,342.00	2,342.00
歴史民俗資料館	893.41	893.41	871.00	871.00
鹿乗町文化財収蔵庫	268.05	268.05	268.00	268.00
暫定埋蔵文化財収蔵施設	774.14	774.14	773.00	773.00
国指定史跡小長曾陶器窯跡覆屋	199.88	199.88	133.00	133.00
荏坪古墳史跡整備内倉庫	-	-	-	-
図書館	1,424.43	1,510.95	1,509.00	1,509.00
瀬戸染付工芸館	398.33	398.33	397.00	397.00
観光用駐車場公衆便所	25.90	25.90	25.00	25.00
窯垣の小径ギャラリー	198.89	198.89	198.00	198.00
陶の路ポケットパーク公衆便所	28.29	28.29	28.00	28.00
デジタルリサーチパークセンター	1,700.08	1,700.08	1,700.00	1,700.00
品野台地域交流センター	835.67	835.67	835.00	835.00
道泉地域交流センター	592.45	592.45	629.00	629.00
新郷地域交流センター	-	-	792.00	792.00
水野地域交流センター	-	-	660.00	660.00
西陵地域交流センター	-	-	870.00	870.00
瀬戸サイト跡地	4047.89	4,047.89	3,972.44	3,972.44
道の駅	688.23	710.99	721.00	721.00
墓地	13.90	13.90	41.00	41.00
洞窯跡の杜	38.86	44.49	38.86	38.86
八幡池魚釣り場	-	-	-	23.00
瀬戸旭休日急病診療所	-	-	-	312.00

*平成28年度から集計方法を変更

資料：財政課

R - 1 3 用途別市有財産（普通財産・土地）

各年度末現在 単位：㎡

区分	年度	平成 26 年度	27	28	29
	総 数		647,746.75	691,305.84	688,050.47
宅地		64,099.07	64,579.71	67,723.25	69,109.44
山林		222,720.42	222,996.23	200,814.08	198,893.08
原野		38,795.55	38,917.22	35,179.91	35,179.91
雑種地		253,280.92	271,874.00	291,961.54	291,396.24
砂防地		26,155.40	25,793.69	16,620.12	16,982.12
その他施設(保育園貸付地)		15,741.90	38,572.92	42,324.88	42,324.88
西十三塚町集会所		37.00	37.00	37.00	37.00
東印所町集会所		323.85	323.85	323.00	323.00
五位塚町集会所Ⅰ		250.03	250.03	250.03	250.03
五位塚町集会所Ⅱ		250.43	250.43	250.43	250.43
万徳集会所		320.29	320.29	327.00	327.00
塩草町集会所		466.00	466.00	466.00	454.45
窯元集会所		288.00	288.00	288.00	288.00
太子会館		3,113.86	3,113.86	1,990.00	1,990.00
東一里塚町集会所		1,000.21	1,000.21	1,000.00	1,000.00
春雨町集会所		283.96	283.96	283.00	283.00
萩殿町集会所		657.00	657.00	657.00	657.00
水無瀬会館		595.60	595.60	562.00	562.00
市場町会館		113.67	113.67	113.67	113.67
汗干町集会所		253.87	253.87	253.87	253.87
北脇福社会館		247.93	247.93	247.93	247.93
效範集会所		92.52	92.52	92.52	92.52
效範町集会所		-	1,204.00	1,204.00	1,204.00
北山集会所		250.00	250.00	250.00	250.00
水南自治会館用地		360.00	360.00	360.00	360.00
小金町集会所		104.68	104.68	104.68	104.68
北松山町集会所		256.18	256.18	256.18	256.18
上松山町集会所		190.34	190.34	190.34	190.34
和郷会館		929.99	929.99	929.99	929.99
十軒町公会堂		582.98	582.98	582.98	582.98
内田町集会所		114.83	114.83	114.83	114.83
鹿乗町民会館		-	-	487.89	487.89
品野町1・3丁目集会所		250.01	250.01	250.01	250.01
中品野会館		-	-	78.90	78.90
下品野ふれあい会館		1,303.46	1,303.46	1,303.46	1,303.46
北丘みどり会館		1,577.00	1,577.00	1,577.00	1,577.00
広之田町集会所		364.67	364.67	364.67	364.67
鳥原会館		375.86	375.86	375.86	375.86
窯町集会所		270.54	270.54	270.54	270.54
上品野集会所Ⅰ		3,927.37	3,927.37	4,135.13	4,135.13
上品野集会所Ⅱ		60.47	60.47	59.76	59.76
白岩町民会館		-	-	372.46	372.46
片草町民会館		-	-	386.64	386.64

各年度末現在 単位：㎡

区分	年度			
	平成26年度	27	28	29
上半田川町民会館	-	-	756.00	756.00
下半田川町民会館	-	-	1,326.12	1,326.12
定光寺町民会館	-	-	795.03	795.03
幡野町集会所	615.70	615.70	591.22	591.22
新郷自治会中部集会所	992.41	992.41	992.41	992.41
本地会館	904.42	904.42	904.42	904.42
上之山町集会所	230.72	230.72	230.72	230.72
サンヒル上之山集会所	350.00	350.00	350.00	350.00
サンヒル上之山南集会所	-	414.58	414.58	414.58
赤重町集会所	946.03	946.03	946.03	946.03
緑町・白山町集会所	216.51	216.51	216.51	216.51
菱野集会所	-	-	24.00	24.00
ふじの台集会所	250.00	250.00	250.00	250.00
ゆりの台集会所	-	-	357.00	357.00
高根町1丁目集会所	306.00	306.00	306.00	306.00
東山町集会所	496.06	496.06	496.06	496.06
ガーデンヒルズ瀬戸東山集会所	509.39	509.39	509.39	509.39
みずの坂集会所	568.98	568.98	568.98	568.98
東松山東集会所	250.00	250.00	250.00	250.00
八王子集会所	373.32	373.32	373.32	373.32
銀杏木町集会所	50.81	50.81	50.81	50.81
川北町児童館	224.00	224.00	224.00	224.00
北みずの坂集会所	456.54	456.54	456.54	456.54
集会所用地	-	-	1,240.78	1,240.78

*平成28年度から集計方法を変更

資料：財政課

R-13-1 用途別市有財産（普通財産・建物）

各年度末現在 単位：㎡

区分	年度	平成 26 年度	27	28	29
	総 数				
		9, 115. 45	8, 911. 85	8, 917. 60	8, 917. 60
その他施設		4, 396. 30	4, 068. 03	3, 034. 60	3, 034. 60
西十三塚集会所		46. 00	46. 00	46. 00	46. 00
五位塚町集会所 I		149. 58	149. 58	149. 00	149. 00
五位塚町集会所 II		145. 80	145. 80	145. 00	145. 00
万徳集会所		149. 99	149. 99	149. 00	149. 00
塩草町集会所		149. 06	149. 06	149. 00	149. 00
窯元集会所		116. 64	116. 64	116. 00	116. 00
太子会館		274. 62	274. 62	274. 00	274. 00
東一里塚町集会所		155. 25	155. 25	155. 00	155. 00
春雨町集会所		146. 27	146. 27	146. 00	146. 00
萩殿町集会所		179. 67	179. 67	179. 00	179. 00
水無瀬会館		164. 11	164. 11	164. 00	164. 00
汗干町集会所		150. 76	150. 76	150. 00	150. 00
北山集会所		142. 78	142. 78	142. 00	142. 00
ガーデンヒルズ瀬戸東山集会所		120. 94	120. 94	120. 00	120. 00
上松山町集会所		92. 20	92. 20	95. 00	95. 00
小金町集会所		60. 52	60. 52	60. 00	60. 00
北松山町集会所		146. 81	146. 81	146. 00	146. 00
東松山町東集会所		120. 08	120. 08	120. 00	120. 00
鹿乗町民会館		-	-	119. 00	119. 00
品野町 1・3 丁目集会所		151. 87	151. 87	151. 00	151. 00
下品野ふれあい会館		397. 53	397. 53	396. 00	396. 00
北丘みどり会館		176. 65	176. 65	176. 00	176. 00
中品野会館		178. 45	178. 45	178. 00	178. 00
上品野集会所 I		229. 12	229. 12	213. 00	213. 00
上品野集会所 II		53. 00	53. 00	53. 00	53. 00
白岩町民会館		-	-	111. 00	111. 00
片草町民会館		-	-	103. 00	103. 00
上半田川町民会館		-	-	151. 00	151. 00
下半田川町民会館		-	-	316. 00	316. 00
定光寺町民会館		-	-	161. 00	161. 00
三国高原集会所		-	-	99. 00	99. 00
本地会館		286. 56	286. 56	286. 00	286. 00
サンヒル上之山集会所		211. 82	211. 82	211. 00	211. 00
サンヒル上之山南集会所		-	124. 67	132. 00	132. 00
赤重町集会所		174. 96	174. 96	175. 00	175. 00
緑町・白山町集会所		99. 36	99. 36	99. 00	99. 00
ふじの台集会所		146. 10	146. 10	146. 00	146. 00
みずの坂集会所		102. 65	102. 65	102. 00	102. 00

*平成28年度から集計方法を変更

資料：財政課

S 選挙・議会・公務員

S-1 選挙人名簿男女別登録者数

区分	年	平成26年	27	28	29	30
合計		105,209	104,794	107,239	107,009	106,490
男		51,316	51,081	52,416	52,312	52,005
女		53,893	53,713	54,823	54,697	54,485

平成26年から平成28年：12月2日現在 平成29年：12月1日現在 平成30年：12月3日現在

資料：行政課

S-2 衆議院議員選挙の投票状況

執行年月日	当日有権者数			投票者数		
				投票者数		
	計	男	女	計	男	女
H 17. 9. 11	104,296	50,765	53,531	69,695	33,758	35,937
21. 8. 30	105,517	51,448	54,069	75,923	37,087	38,836
24. 12. 16	105,485	51,341	54,144	65,267	32,143	33,124
26. 12. 14	105,039	51,212	53,827	59,653	29,571	30,082
29. 10. 22	106,888	52,218	54,670	63,099	30,895	32,204

S-3 参議院議員選挙の投票状況

執行年月日	当日有権者数			投票者数		
				投票者数		
	計	男	女	計	男	女
H 13. 7. 29	103,117	50,118	52,999	57,723	27,905	29,818
16. 7. 11	103,867	50,548	53,319	57,324	28,130	29,194
19. 7. 29	104,323	50,766	53,557	63,453	31,043	32,410
22. 7. 11	105,819	51,588	54,231	62,447	30,827	31,620
25. 7. 21	105,279	51,243	54,036	57,182	28,477	28,705
28. 7. 10	107,200	52,360	54,840	61,139	30,135	31,004

票 状 況						投 票 者 内 訳	
棄 権 者 数			投 票 率				
計	男	女	計	男	女	有 効	無 効
34,601	17,007	17,594	66.82	66.50	67.13	68,294	1,401
29,594	14,361	15,233	71.95	72.09	71.83	74,477	1,446
40,218	19,198	21,020	61.87	62.61	61.18	63,493	1,774
45,386	21,641	23,745	56.79	57.74	55.89	58,411	1,242
43,789	21,323	22,466	59.03	59.17	58.91	60,937	2,162

資料：行政課

票 状 況						投 票 者 内 訳	
棄 権 者 数			投 票 率				
計	男	女	計	男	女	有 効	無 効
45,394	22,213	23,181	55.98	55.68	56.26	55,061	2,662
46,543	22,418	24,125	55.19	55.65	54.75	54,947	2,377
40,870	19,723	21,147	60.82	61.15	60.51	62,243	1,210
43,372	20,761	22,611	59.01	59.76	58.31	59,925	2,522
48,097	22,766	25,331	54.31	55.57	53.12	55,274	1,908
46,061	22,225	23,836	57.03	57.55	56.54	59,857	1,282

資料：行政課

S - 4 愛知県知事選挙の投票状況

執行年月日	当日有権者数			投		
				票者数		
	計	男	女	計	男	女
平 11. 2. 7	101,094	49,138	51,956	46,739	22,585	24,154
15. 2. 2	103,504	50,364	53,140	42,417	20,465	21,952
19. 2. 4	104,132	50,704	53,428	56,069	27,260	28,809
23. 2. 6	105,400	51,337	54,063	52,634	26,014	26,620
27. 2. 1	104,705	51,042	53,663	36,279	17,907	18,372
31. 2. 3	106,010	51,738	54,272	39,637	19,368	20,269

S - 5 愛知県議会議員選挙の投票状況

執行年月日	当日有権者数			投		
				票者数		
	計	男	女	計	男	女
平 11. 4. 11	100,865	48,990	51,875	51,327	24,319	27,008
15. 4. 13	103,187	50,168	53,019	46,866	22,365	24,501
19. 4. 8	104,223	50,712	53,511	46,598	22,532	24,066
23. 4. 10	105,163	51,197	53,966	45,747	22,453	23,294
27. 4. 12	104,417	50,853	53,564	37,258	18,281	18,977
31. 4. 7	105,764	51,620	54,144	35,916	17,666	18,250

S - 6 市長選挙の投票状況

執行年月日	当日有権者数			投		
				票者数		
	計	男	女	計	男	女
平 11. 4. 25	100,189	48,665	51,524	64,081	29,933	34,148
15. 4. 27	102,438	49,784	52,654	58,581	27,348	31,233
19. 4. 22	103,382	50,291	53,091	57,895	27,331	30,564
23. 4. 24	104,519	50,876	53,643	59,636	28,330	31,306
27. 4. 26	103,776	50,538	53,238	57,083	27,099	29,984
31. 4. 21	105,041	51,251	53,790	50,752	24,272	26,480

票 状 況						投 票 者 内 訳	
棄 権 者 数			投 票 率				
計	男	女	計	男	女	有 効	無 効
54,355	26,553	27,802	46.23	45.96	46.49	46,020	719
61,087	29,899	31,188	40.98	40.63	41.31	41,795	622
48,063	23,444	24,619	53.84	53.76	53.92	55,598	471
52,766	25,323	27,443	49.94	50.67	49.24	51,939	695
68,426	33,135	35,291	34.65	35.08	34.24	35,700	578
66,373	32,370	34,003	37.39	37.43	37.35	39,132	505

資料：行政課

票 状 況						投 票 者 内 訳	
棄 権 者 数			投 票 率				
計	男	女	計	男	女	有 効	無 効
49,538	24,671	24,867	50.89	49.64	52.06	50,415	912
56,321	27,803	28,518	45.42	44.58	46.21	45,938	928
57,625	28,180	29,445	44.71	44.43	44.97	45,674	924
59,416	28,744	30,672	43.50	43.86	43.16	44,857	890
67,159	32,572	34,587	35.68	35.95	35.43	36,487	771
69,848	33,954	35,894	33.96	34.22	33.71	35,083	833

資料：行政課

票 状 況						投 票 者 内 訳	
棄 権 者 数			投 票 率				
計	男	女	計	男	女	有 効	無 効
36,108	18,732	17,376	63.96	61.51	66.28	61,883	2,198
43,857	22,436	21,421	57.19	54.93	59.32	56,339	2,242
45,487	22,960	22,527	56.00	54.35	57.57	56,187	1,708
44,883	22,546	22,337	57.06	55.68	58.36	58,798	837
46,693	23,439	23,254	55.01	53.62	56.32	55,513	1,570
54,289	26,979	27,310	48.32	47.36	49.23	49,086	1,666

資料：行政課

S - 7 市議会議員選挙の投票状況

執行年月日	当日有権者数			投票者数		
	計	男	女	計	男	女
	平 11. 4. 25	100,189	48,665	51,524	64,094	29,938
15. 4. 27	102,438	49,784	52,654	58,596	27,359	31,237
19. 4. 22	103,382	50,291	53,091	57,905	27,338	30,567
23. 4. 24	104,519	50,876	53,643	59,643	28,334	31,309
27. 4. 26	103,776	50,538	53,238	57,084	27,104	29,980

S - 8 投票区別選挙人名簿登録者数

投票区	男	女	合計
1 道 泉	1,584	1,664	3,248
2 深 川	986	1,071	2,057
3 古 瀬 戸	1,307	1,382	2,689
4 東 明	1,246	1,389	2,635
5 祖 母 懐	1,445	1,546	2,991
6 原 山 台	1,348	1,587	2,935
7 菘 山 台	1,332	1,527	2,859
8 八 幡 台	1,858	2,132	3,990
9 陶 原	1,274	1,360	2,634
10 市 役 所	1,691	1,855	3,546
11 長 根	1,577	1,665	3,242
12 效 範	2,177	2,337	4,514
13 東 山	2,203	2,241	4,444
14 松 原	2,350	2,621	4,971

票 状 況						投 票 者 内 訳	
棄 権 者 数			投 票 率				
計	男	女	計	男	女	有 効	無 効
36,095	18,727	17,368	63.97	61.52	66.29	62,915	1,179
43,842	22,425	21,417	57.20	54.96	59.33	57,295	1,301
45,477	22,953	22,524	56.01	54.36	57.57	56,758	1,147
44,876	22,542	22,334	57.06	55.69	58.37	58,482	1,161
46,692	23,434	23,258	55.01	53.63	56.31	55,935	1,149

資料：行政課

平成30年12月3日現在

投 票 区		男	女	合 計
15	水 南	3,851	4,056	7,907
16	水 野	2,236	2,355	4,591
17	西 陵	3,418	3,676	7,094
18	東 長 根	1,164	1,172	2,336
19	十 軒 家	1,249	1,280	2,529
20	掛 川	259	247	506
21	山 口	3,998	3,733	7,731
22	菱 野	2,878	2,818	5,696
23	水 無 瀬	1,340	1,452	2,792
24	本 地	2,411	2,357	4,768
25	赤 重	2,584	2,776	5,360
26	品 野	1,744	1,759	3,503
27	窯	1,251	1,232	2,483
28	上 品 野	1,244	1,195	2,439
合 計		52,005	54,485	106,490

資料：行政課

S-9 市議会開催状況及び付議案件

区分		年	平成26年	27	28	29	30
招集回数	計		5	5	6	6	5
	定例会		4	4	4	4	4
	臨時会		1	1	2	2	1
会期日数	計		107	103	93	93	94
	定例会		106	102	91	91	93
	臨時会		1	1	2	2	1
付議案件	計		106	120	116	100	110
	市長提出		101	119	110	94	108
	議員提出		5	1	6	6	2

資料：議事課

S-10 常任委員会等開催状況

(単位：回)

区分		年	平成26年	27	28	29	30
常任委員会			26	46	52	45	51
総務委員会			1	-	-	-	-
総務生活委員会(※1)			7	8	10	8	9
厚生文教委員会			9	7	7	8	9
市民生活委員会			2	-	-	-	-
都市活力委員会			7	8	7	7	7
予算決算委員会(※2)			-	23	28	22	26
連合審査会			-	-	1	1	-
議会運営委員会			45	47	55	45	47
特別委員会			4	-	23	17	13
決算特別委員会			4	-	-	-	-
議会改革推進特別委員会(※3)			-	-	23	17	13
広報広聴協議会(※4)			-	-	30	25	33
その他			47	42	37	34	32
(各派代表者会、全員協議会、正副委員長会、政治倫理審査会)							

※1 平成26年第1回臨時会以降、総務委員会及び市民生活委員会を総務生活委員会とした。

資料：議事課

※2 平成27年5月1日設置

※3 平成28年5月19日設置

※4 平成28年5月1日設置

S - 1 1 歴代市長

代	氏 名	在 職 期 間	
		自	至
初代	小出 三 三	昭和 4. 10. 1	昭和 8. 7. 14
2	稲葉 俊太郎	8. 9. 26	9. 3. 7
3	泉崎 三 郎	9. 5. 2	12. 4. 30
4	古村 貢三郎	13. 1. 13	14. 2. 10
5	水野 憲 吾	14. 6. 11	18. 6. 10
6	橘 箴 丸	18. 6. 19	20. 11. 5
7	加藤 藤 章	21. 1. 12	38. 4. 30
8	加藤 繁太郎	38. 5. 1	62. 4. 30
9	井上 博 通	62. 5. 1	平成 11. 4. 30
10	増岡 錦 也	平成 11. 5. 1	27. 4. 30
11	伊藤 保 徳	27. 5. 1	

S - 1 2 歴代助役・副市長

代	氏 名	在 職 期 間	
		自	至
初代	岩田 源之助	昭和 4. 10. 1	昭和 4. 12. 6
2	樋上 佐 吉	5. 5. 1	7. 3. 26
3	辻 三 郎	7. 7. 6	9. 2. 7
4	野田 茂四郎	9. 6. 2	13. 5. 8
5	加藤 藤 盡	13. 6. 10	14. 9. 13
6	斉藤 元 夫	14. 9. 14	18. 9. 13
7	岩田 覚 市	18. 10. 4	21. 2. 4
8	小浜 元 夫	21. 2. 5	21. 11. 1
9	田公 和 夫	21. 12. 17	38. 6. 17
10	鈴木 茂	38. 6. 18	51. 9. 9
11	松浦 正 雄	52. 3. 25	57. 3. 31
12	井上 博 通	57. 4. 1	61. 3. 31
13	松原 孝 美	61. 4. 1	平成 2. 3. 31
14	水野 純	平成 2. 4. 1	12. 3. 31
15	大竹 朝 男	12. 4. 1	20. 3. 31
16	伊藤 典 男	20. 4. 1	27. 5. 15
17	青山 一 郎	27. 6. 16	

平成19年4月1日の地方自治法改正に伴い副市長

S - 1 3 歴代収入役

代	氏 名	在 職 期 間	
		自	至
初代	河村 新之助	昭和 4. 10. 1	昭和 13. 5. 30
2	小沢 猪三郎	13. 6. 11	15. 2. 15
3	長谷川 清	15. 2. 27	20. 11. 7
4	秋田 政五郎	22. 6. 16	27. 5. 31
5	伊藤 藤 勝	27. 6. 28	38. 6. 17
6	久野 定 男	38. 6. 18	56. 6. 30
7	加藤 藤 敏 光	56. 7. 1	59. 9. 30
8	稲垣 豊	59. 10. 1	63. 9. 30
9	大津 桂	63. 10. 1	平成 6. 3. 31
10	山田 利 勝	平成 6. 4. 1	10. 3. 31
11	中尾 親 哉	10. 4. 1	14. 3. 31
12	永田 正 幸	14. 4. 1	18. 3. 31
13	伊藤 典 男	18. 4. 1	20. 3. 31

平成19年4月1日の地方自治法改正に伴い収入役廃止

(H19. 4. 1からH20. 3. 31までは法改正附則により存続)

S - 1 4 歴代市議会議長

代	氏 名	在 職			期 間				
		自			至				
初 代	水 野 憲 吾	昭和	4.	11.	15	昭和	7.	2.	27
2	川 本 芳三郎		7.	3.	2		8.	11.	4
3	水 野 憲 吾		8.	11.	17		12.	11.	4
4	加 藤 章		12.	11.	17		15.	4.	2
5	加 藤 庄 平		15.	4.	2		17.	5.	31
6	稻 垣 賢 治		17.	6.	11		19.	6.	11
7	鈴 木 舜 二		19.	6.	11		21.	10.	2
8	加 藤 萬 吉		21.	10.	2		22.	4.	29
9	加 藤 萬 吉		22.	5.	16		25.	6.	16
10	鈴 木 増太郎		25.	6.	16		26.	3.	1
11	浅 井 金之丞		26.	6.	4		28.	6.	4
12	池 田 与 作		28.	6.	4		29.	6.	8
13	加 藤 幸治郎		29.	6.	8		30.	4.	30
14	加 藤 薫		30.	5.	16		31.	5.	25
15	大 竹 加 三		31.	5.	26		32.	5.	27
16	藤 井 正 勝		32.	5.	27		33.	5.	27
17	伊 藤 清 春		33.	5.	27		34.	4.	30
18	加 藤 政 雄		34.	5.	13		36.	5.	12
19	浅 野 邦 吉		36.	5.	12		37.	5.	14
20	伊 藤 陶 彦		37.	5.	14		38.	4.	30
21	伊 藤 陶 彦		38.	5.	16		39.	5.	15
22	磯 村 鉦三郎		39.	5.	15		40.	5.	8
23	加 藤 京 松		40.	5.	8		41.	6.	13
24	寺 田 孝 一		41.	6.	13		42.	4.	30
25	加 藤 春 海		42.	5.	25		43.	5.	25
26	安 藤 房 一		43.	5.	25		45.	5.	20
27	伊 藤 陶 彦		45.	5.	20		46.	4.	30
28	大 竹 加 三		46.	5.	17		47.	5.	17
29	日比野 喜 勝		47.	5.	17		48.	5.	17
30	岡 村 安 一		48.	5.	17		50.	4.	30
31	岡 村 安 一		50.	5.	16		51.	5.	22
32	伊 藤 陶 彦		51.	5.	22		52.	5.	24
33	岡 村 安 一		52.	5.	24		53.	6.	2
34	長 江 鉦 次		53.	6.	2		54.	4.	30
35	加 藤 成		54.	5.	17		55.	5.	20
36	矢 野 智		55.	5.	20		58.	4.	30
37	矢 野 智		58.	5.	17		59.	5.	17

代	氏 名	在 職 期 間	
		自	至
38	戸 田 貞 司	59. 5. 17	60. 5. 16
39	矢 野 智	60. 5. 16	61. 5. 16
40	丸 山 房 美	61. 5. 16	62. 4. 30
41	矢 野 智	62. 5. 19	63. 5. 12
42	清 谷 正 夫	63. 5. 12	平成 元. 5. 18
43	丸 山 房 美	平成 元. 5. 18	2. 5. 17
44	矢 野 智	2. 5. 17	3. 4. 30
45	矢 野 智	3. 5. 13	3. 7. 30
46	山 川 二三夫	3. 9. 3	4. 5. 14
47	矢 野 誠	4. 5. 14	5. 5. 15
48	梶 浦 劔二郎	5. 5. 15	6. 5. 12
49	加 藤 三 郎	6. 5. 12	7. 4. 30
50	水 野 一 男	7. 5. 18	8. 5. 14
51	中 川 和 成	8. 5. 14.	9. 5. 16
52	矢 野 誠	9. 5. 16	10. 5. 15
53	河 村 邦 彦	10. 5. 15	11. 4. 30
54	林 聡	11. 5. 19	12. 5. 15
55	伊 藤 賢 二	12. 5. 15	13. 5. 14
56	足 立 利 夫	13. 5. 14	14. 5. 15
57	河 村 邦 彦	14. 5. 15	15. 4. 30
58	加 藤 矯	15. 5. 19	16. 5. 12
59	川 本 雅 之	16. 5. 12	17. 5. 12
60	馬 嶋 雅 哉	17. 5. 12	18. 5. 11
61	藤 井 篤 保	18. 5. 11	19. 4. 30
62	小 島 俊 介	19. 5. 10	20. 5. 12
63	長 江 公 夫	20. 5. 12	21. 5. 13
64	島 倉 誠	21. 5. 13	22. 5. 13
65	川 本 雅 之	22. 5. 13	23. 4. 30
66	水 野 勝 美	23. 5. 12	24. 5. 15
67	三 木 雪 実	24. 5. 15	25. 5. 14
68	吉 永 みのり	25. 5. 14	26. 5. 14
69	小 島 俊 介	26. 5. 14	27. 4. 30
70	山 田 治 義	27. 5. 14	28. 5. 19
71	戸 田 由 久	28. 5. 19	29. 5. 12
72	三 木 雪 実	29. 5. 12	30. 5. 14
73	長 江 公 夫	30. 5. 14	31. 4. 30
74	長 江 秀 幸	令和 元. 5. 14	

S - 1 5 歴代市議会副議長

代	氏 名	在 職			期 間		
		自			至		
初 代	小 林 茂	昭和	4. 11.	15	昭和	7. 2.	27
2	鈴 木 舜 二		7. 3.	2		7. 5.	29
3	桜 井 源之助		8. 8.	13		8. 11.	4
4	柴 田 茂		8. 11.	17		12. 11.	4
5	稲 垣 賢 治		12. 11.	17		15. 4.	2
6	加 藤 萬 吉		15. 4.	2		17. 5.	20
7	伊 藤 猛		17. 6.	11		19. 6.	11
8	鈴 木 増太郎		19. 6.	11		21. 10.	2
9	長谷川 正 博		21. 10.	2		22. 4.	29
10	浅 井 金之丞		22. 5.	16		24. 5.	12
11	加 藤 薫		24. 5.	12		25. 6.	16
12	加 藤 幸治郎		25. 6.	16		26. 4.	30
13	池 田 与 作		26. 6.	4		27. 6.	4
14	加 藤 政 雄		27. 6.	4		28. 6.	4
15	中 島 信 一		28. 6.	4		29. 6.	8
16	大 竹 加 三		29. 6.	8		30. 4.	30
17	浅 野 邦 吉		30. 5.	16		31. 5.	26
18	野 田 伍三郎		31. 5.	26		32. 5.	27
19	伊 藤 陶 彦		32. 5.	27		33. 5.	27
20	加 藤 京 松		33. 5.	27		34. 4.	30
21	吉 橋 国 三		34. 5.	13		35. 5.	12
22	矢 野 千代太		35. 5.	12		36. 5.	12
23	梅 村 先三郎		36. 5.	12		37. 5.	14
24	戸 田 由 逸		37. 5.	14		38. 4.	30
25	加 藤 春 海		38. 5.	16		39. 5.	15
26	山 田 秋 金		39. 5.	15		40. 5.	8
27	加 藤 鶴 吉		40. 5.	8		41. 6.	13
28	安 藤 房 一		41. 6.	13		42. 4.	30
29	二 宮 一 郎		42. 5.	25		43. 5.	25
30	日比野 喜 勝		43. 5.	25		44. 5.	26
31	清 水 幸 作		44. 5.	26		45. 5.	20
32	加 藤 鶴 吉		45. 5.	20		46. 4.	30
33	岡 村 安 一		46. 5.	17		47. 5.	17
34	伊 藤 英 雄		47. 5.	17		48. 4.	2
35	大 沢 高 春		48. 5.	17		49. 5.	16
36	大 津 覚 一		49. 5.	16		50. 4.	30
37	長 江 鉦 次		50. 5.	16		51. 5.	22
38	梶 浦 釵二郎		51. 5.	22		52. 5.	24
39	加 藤 成		52. 5.	24		53. 6.	2
40	矢 野 智		53. 6.	2		54. 4.	30

代	氏名	在職期間	
		自	至
41	菊田賢三	昭和 54. 5. 17	昭和 55. 5. 20
42	伊藤武雄	55. 5. 20	56. 5. 18
43	戸田貞司	56. 5. 18	57. 5. 18
44	小島重雄	57. 5. 18	58. 4. 30
45	丸山房美	58. 5. 17	59. 5. 17
46	塚原賢一	59. 5. 17	60. 5. 16
47	加藤邦雄	60. 5. 16	61. 5. 16
48	清谷正夫	61. 5. 16	62. 4. 30
49	山川二三夫	62. 5. 19	63. 5. 12
50	佐伯孜	63. 5. 12	平成 元. 5. 18
51	山口義朗	平成 元. 5. 18	2. 5. 17
52	矢野誠	2. 5. 17	3. 4. 30
53	加藤三郎	3. 5. 13	4. 5. 14
54	大澤泰	4. 5. 14	5. 5. 15
55	中川和成	5. 5. 15	6. 5. 12
56	杉野順二	6. 5. 12	7. 4. 30
57	加藤矯	7. 5. 18	8. 5. 14
58	河村邦彦	8. 5. 14	9. 5. 16
59	足立利夫	9. 5. 16	10. 5. 15
60	伊藤賢二	10. 5. 15	11. 4. 30
61	藤井篤保	11. 5. 19	12. 5. 15
62	水野美智子	12. 5. 15	13. 5. 14
63	加藤喜久彌	13. 5. 14	13. 7. 4
64	川本雅之	13. 7. 31	14. 5. 15
65	馬嶋雅哉	14. 5. 15	15. 4. 30
66	藤井太平	15. 5. 19	16. 5. 12
67	中島校生	16. 5. 12	17. 5. 12
68	小島俊介	17. 5. 12	18. 5. 11
69	長江公夫	18. 5. 11	19. 4. 30
70	島倉誠	19. 5. 10	20. 5. 12
71	吉永みのり	20. 5. 12	21. 5. 13
72	水野勝美	21. 5. 13	22. 5. 13
73	三木雪実	22. 5. 13	23. 4. 30
74	東伸二	23. 5. 12	24. 5. 15
75	柴田利勝	24. 5. 15	25. 5. 14
76	山田治義	25. 5. 14	26. 5. 14
77	戸田由久	26. 5. 14	27. 4. 30
78	中川昌也	27. 5. 14	28. 5. 19
79	長江秀幸	28. 5. 19	29. 5. 12
80	富田宗一	29. 5. 12	30. 5. 14
81	宮菌伸仁	30. 5. 14	31. 4. 30
82	水野良一	令和 元. 5. 14	

S-16 市職員数

年	区分	合 計	一 般 行 政 員 関 係 職 員	教 育 関 係 職 員		
				計	学 校 関 係	そ の 他
平成	元年	1,012	676	168	83	85
	2	1,008	674	162	78	84
	3	1,020	689	159	73	86
	4	1,035	703	159	74	85
	5	1,045	710	158	71	87
	6	1,040	704	156	70	86
	7	1,046	717	148	73	75
	8	1,038	715	141	71	70
	9	1,047	722	144	74	70
	10	1,052	734	139	71	68
	11	1,047	732	137	71	66
	12	1,014	707	132	68	64
	13	984	687	124	67	57
	14	961	681	111	56	55
	15	949	669	107	50	57
	16	929	662	97	46	51
	17	908	646	94	44	50
	18	886	637	84	41	43
	19	870	628	79	38	41
	20	854	628	62	36	26
	21	835	614	60	36	24
	22	806	593	56	35	21
	23	787	576	54	33	21
	24	753	546	49	30	19
	25	733	531	48	30	18
	26	710	513	44	27	17
	27	701	511	41	24	17
	28	705	516	41	23	18
	29	737	541	45	23	22
	30	746	545	44	21	23

S-17 部別職員数

部 署	区 分	平成28年			29		
		総 数	男	女	総 数	男	女
	総 数	705	422	283	737	435	302
市 長	直 轄	5	4	1	5	5	-
経 営	戦 略 部	63	25	38	65	26	39
行 政	管 理 部	21	16	5	25	19	6
地 域	振 興 部	-	-	-	-	-	-
交 流	活 力 部	58	41	17	48	36	12
市 民	生 活 部	99	62	37	99	60	39
健 康	福 祉 部	193	47	146	204	49	155
都 市	整 備 部	88	79	9	91	81	10
教 育	部	41	16	25	61	26	35
消 防	本 部	123	121	2	125	123	2
出 納	室	4	3	1	4	2	2
行 政 委 員 会	事 務 局	4	3	1	4	4	-
議 会	事 務 局	6	5	1	6	4	2

各年4月1日現在

消 防 職 員	企 業 職 員
106	62
110	62
113	59
114	59
117	60
120	60
122	59
124	58
124	57
125	54
125	53
124	51
124	49
122	47
125	48
126	44
127	41
127	38
129	34
130	34
128	33
126	31
126	31
126	32
126	28
125	28
121	28
123	25
125	26
130	27

資料：人事課

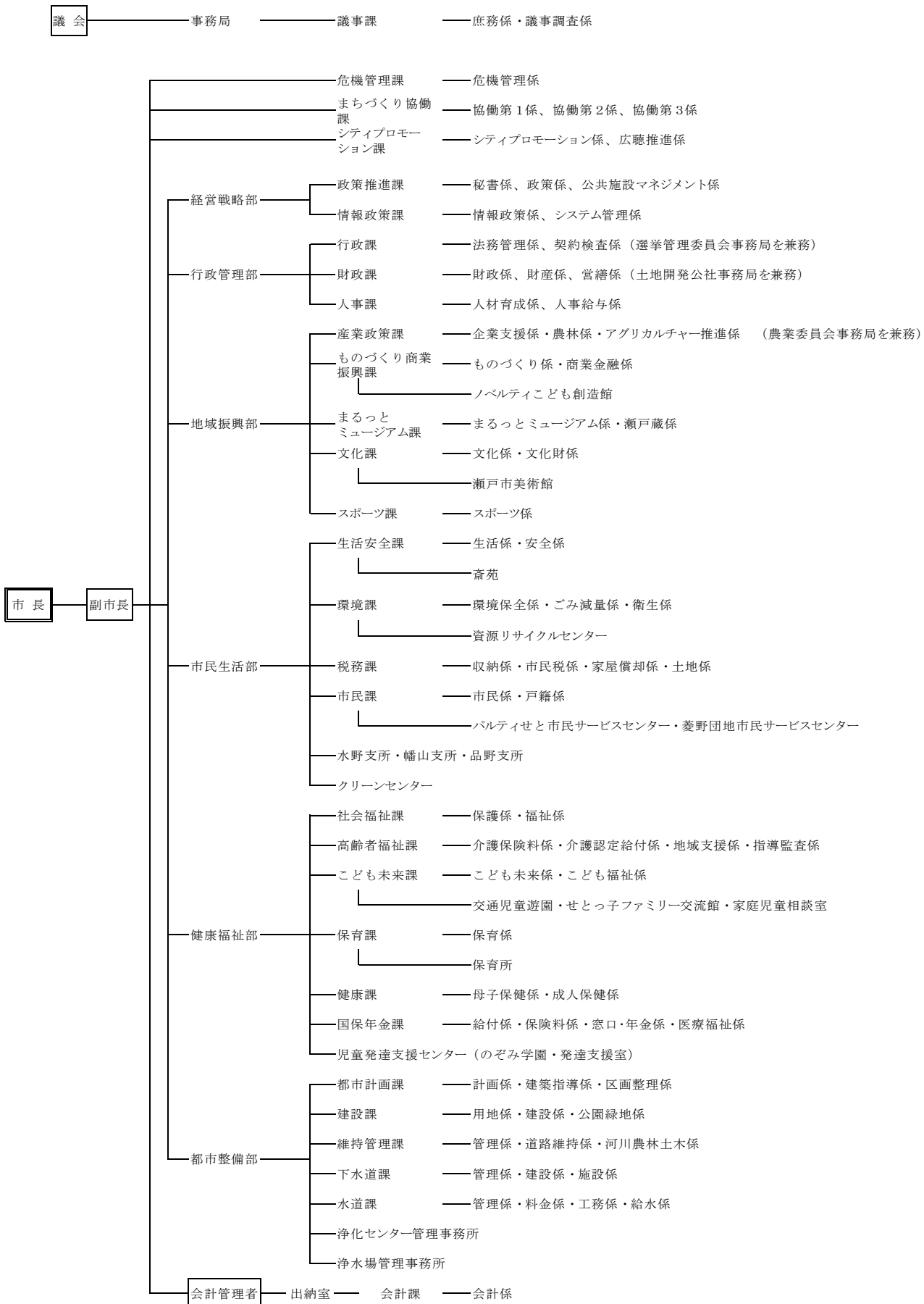
各年4月1日現在

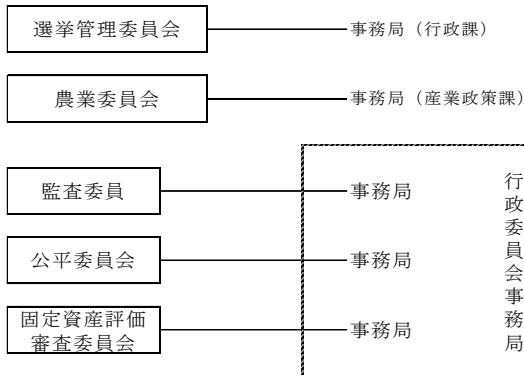
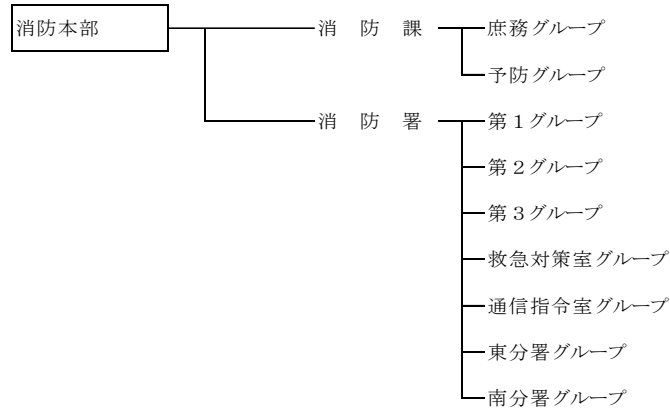
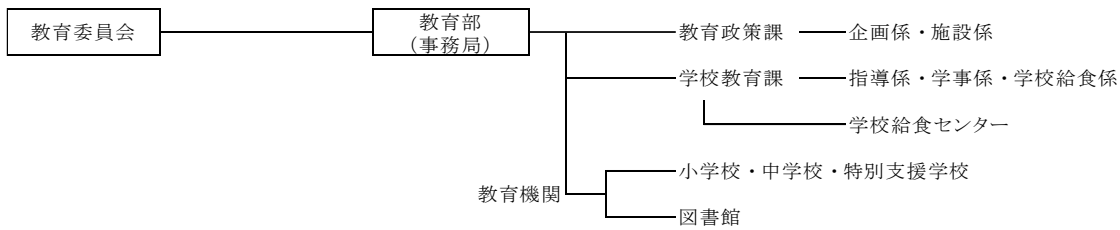
30		
総 数	男	女
746	438	308
22	13	9
19	17	2
65	29	36
48	36	12
-	-	-
99	60	39
215	51	164
90	80	10
44	17	27
130	125	5
4	2	2
4	4	-
6	4	2

資料：人事課

S - 1 8 行政組織図

(平成31年4月1日現在)





[一部事務組合・広域連合]

- 公立陶生病院組合
- 瀬戸旭看護専門学校組合 ————— 事務所
- 尾張東部衛生組合 ————— 事務所 ————— 総務係・業務係
- 尾張農業共済事務組合
- 愛知県後期高齢者医療広域連合

[協議会]

- 愛日地方教育事務協議会
- 瀬戸尾張旭消防通信指令事務協議会

T その他

T-1 愛知県下各市の状況（注1）

区分 市名	行政面積（注2） km ²	世帯数 世帯	人口 人	事業所数（注4） 事業所	農 業	
					農業経営体数 経営体	経営耕地面積 ha
県計	5,172.92	(注3)3,257,903	(注3)7,551,840	322,820	36,074	48,185
市計	4,304.94	3,031,140	7,135,055	307,830	32,490	42,947
名古屋市	326.45	1,101,106	2,319,738	126,879	892	619
豊橋市	261.86	149,152	373,554	15,863	3,522	5,157
岡崎市	387.20	154,704	386,626	14,286	1,546	2,137
一宮市	113.82	147,853	380,261	16,734	1,289	1,548
瀬戸市	111.40	51,869	128,021	4,881	129	102
半田市	47.42	48,307	117,820	4,836	262	439
春日井市	92.78	128,340	307,135	10,729	394	246
豊川市	161.14	71,085	183,288	7,104	2,208	1,959
津島市	25.09	24,219	62,056	2,842	391	629
碧南市	36.68	28,132	72,608	3,138	527	808
刈谷市	50.39	64,997	152,141	5,552	637	980
豊田市	918.32	177,827	426,023	13,895	2,652	3,381
安城市	86.05	73,710	187,509	6,823	1,154	3,093
西尾市	161.22	62,171	169,491	7,070	1,657	3,693
蒲郡市	56.92	30,787	80,083	3,848	724	592
犬山市	74.90	29,253	73,872	2,591	538	444
常滑市	55.90	23,619	57,576	2,691	374	643
江南市	30.20	38,265	98,034	3,465	146	112
小牧市	62.81	61,306	148,734	6,558	408	406
稲沢市	79.35	51,349	135,773	4,937	1,513	1,625
新城市	499.23	16,599	45,325	2,071	1,557	1,577
東海市	43.43	48,296	113,415	4,065	609	533
大府市	33.66	37,599	91,649	3,244	385	428
知多市	45.90	33,699	84,130	2,185	491	507
知立市	16.31	30,770	71,679	2,119	217	311
尾張旭市	21.03	32,958	81,597	2,617	46	45
高浜市	13.11	19,144	47,962	1,525	105	158
岩倉市	10.47	20,998	47,880	1,652	166	129
豊明市	23.22	28,399	69,170	2,272	319	310
日進市	34.91	36,001	90,638	2,475	360	280
田原市	191.12	22,065	60,928	2,355	3,385	4,955
愛西市	66.70	21,615	61,554	2,206	1,340	2,157
清須市	17.35	28,641	69,325	2,570	184	93
北名古屋市	18.37	35,072	85,743	3,227	356	206
弥富市	49.00	16,761	43,178	2,001	909	1,394
みよし市	32.19	23,532	62,841	1,905	363	687
あま市	27.49	34,564	87,442	2,818	631	500
長久手市	21.55	26,376	60,256	1,801	104	64
資料	平29.10.1現在 「平成29年全国道府県市区町村別面積調」 国土交通省 国土地理院	平30.7.1現在 「あいちの人口 愛知県人口動向調査結果」 県統計課	平28.6.1現在 「平成28年経済センサス-活動調査」（確報） 総務省・経済産業省	平27.2.1現在 「2015年農林業センサス報告書」 農林水産省大臣官房統計部		

注1(1)単位未満は四捨五入のため、内訳の積算と合計値が一致しない場合がある。

(2)統計調査日以降に市町村合併があった数値は、県統計課が独自に旧市町村の数値を合算し使用している。

注2 愛知県の面積は、県内の市部、郡部の各面積の合計であり、所属未定の名古屋港口埋立地及び衣浦港口埋立地を含まないものとする。

注3 資料：平成30年1月1日現在「住民基本台帳に基づく人口、人口動態及び世帯数」総務省自治行政局

注4 事業内容等が不詳の事業所を含む。

製造業 (注5)		商業 (注6)		平成30年度
事業所数	製造品出荷額等	事業所数	売上(収入)金額	普通会計
事業所	百万円	事業所	百万円	当初予算額(注7)
				百万円
15,870	44,909,000	77,110	41,656,480	2,493,962
14,818	42,136,533	58,333	40,625,318	2,826,056
3,695	3,363,554	24,144	27,359,455	1,208,548
737	1,245,350	3,317	1,089,863	131,100
687	2,075,637	2,923	966,687	123,701
803	549,542	2,778	822,362	113,220
423	397,776	983	205,991	38,470
234	603,275	967	295,051	37,208
638	748,281	1,859	696,654	99,430
488	800,825	1,477	298,931	61,126
151	93,248	610	132,146	※18,726
349	842,965	632	124,216	28,587
352	1,600,564	1,034	797,737	59,578
835	14,246,272	2,430	2,275,749	180,416
469	2,109,889	1,329	693,923	68,050
574	1,508,836	1,493	268,954	53,226
274	250,965	854	138,629	30,056
201	445,363	447	90,006	24,788
149	159,802	543	106,272	23,135
175	143,081	633	139,639	27,294
602	1,402,939	1,181	712,371	57,750
309	1,141,919	935	376,694	46,228
149	282,018	420	49,128	24,861
214	1,279,989	690	549,679	44,209
328	1,053,301	507	170,303	31,181
81	922,696	367	99,158	26,901
130	134,431	460	162,207	23,755
92	130,594	424	148,413	25,199
156	494,113	276	56,837	16,708
66	73,707	283	73,241	14,711
152	185,313	397	131,371	19,985
85	101,210	435	148,838	24,059
69	1,784,973	564	107,694	28,975
171	84,444	362	67,026	20,552
197	321,093	529	324,489	23,810
192	175,331	568	214,286	28,080
150	254,586	325	139,181	17,820
174	968,857	320	300,467	23,907
248	141,814	449	84,722	※29,745
19	17,980	388	206,948	19,432

注5 従業者4人以上の事業所
注6 事業所数は、卸売業及び小売業のうち、管理、補助的経済活動のみを行う事業所ではないこと及び産業細分類の格付に必要な事項の数値が得られた事業所であること全てに該当する事業所を集計したもの。
年間商品販売額は、卸売業及び小売業のうち年間商品販売額等があり、産業細分類格付に必要な事項の数値が得られた事業所を対象として集計したもの。
注7 普通会計は、一般会計に公営事業会計以外の会計を総合して一つの会計として取りまとめたもの。
※印は骨格予算

T-2 市民相談取扱件数

部署		年度			
		平成26年度	27	28	29
総 数		44	38	41	31
市長直轄	防 災 課	-	-	-	-
戦略営部	秘 書 室	-	-	-	-
	経 営 戦 略 室	-	-	-	-
	人 事 室	-	-	-	-
行政管理部	財 政 課	-	-	3	-
	行 政 課	-	-	-	-
行政経営部	秘 書 室	1	-	-	-
	行 政 課	-	-	-	-
	経 営 課	-	1	-	-
	人 事 課	-	-	-	-
	情 報 課	-	-	-	-
交流活力部	産 業 課	-	-	-	-
	まるっとミュージアム課	1	2	-	-
	交 流 学 び 課	1	1	1	2
	文 化 課	1	1	-	1
	地 域 活 動 支 援 室	-	-	1	1
市民生活部	生 活 安 全 課	17	20	17	19
	防 災 課	-	-	-	-
	環 境 課	5	-	3	1
	税 務 課	-	1	1	-
	市 民 課	1	-	-	1
	幡 山 支 所	-	1	-	1
	品 野 支 所	-	-	-	-
	水 野 支 所	4	-	-	-
ク リ ー ン セ ン タ ー	-	-	-	-	
健康福祉部	社 会 福 祉 課	1	2	-	-
	高 齢 者 福 祉 課	1	1	6	-
	こ ども 家 庭 課	1	-	1	-
	健 康 課	1	-	-	2
	国 保 年 金 課	1	-	-	2
都市整備部	都 市 計 画 課	1	1	-	-
	建 設 課	-	-	-	-
	維 持 管 理 課	2	2	2	-
	下 水 道 課	2	2	2	1
	水 道 課	1	2	3	-
教 育 部	-	1	1	-	
消 防 本 部	-	-	-	-	
そ の 他	2	-	-	-	

平成28年度末現在の部署名による。

資料：生活安全課

T-3 施設一覧 ◎市の施設

施設名	郵便番号	所在地	電話番号
瀬戸市役所	489-8701	瀬戸市追分町64番地の1	(代)82-7111
水野支所	489-0005	〃 中水野町1丁目150番地	48-1111
幡山支所	489-0948	〃 幡山町71番地	82-2680
品野支所	480-1207	〃 品野町6丁目105番地	41-1111
文化センター	489-0884	〃 西茨町113番地の3	84-1811
瀬戸蔵	489-0813	〃 蔵所町1番地の1	97-1555
パーティせと市民交流センター	489-0444	〃 栄町45番地	97-1166
パーティせと市民サービスセンター	489-0444	〃 〃	82-4191
菱野団地市民サービスセンター	489-0887	〃 菱野台1丁目2番201号	87-1155
老人憩いの家	489-0033	〃 須原町100番地	83-5610
のぞみ学園	489-0889	〃 原山町1番地の14	82-0154
ねむの森(自然児童遊園)	489-0012	〃 長谷口町69番地の4	84-4455
交通児童館(交通児童遊園)	489-0068	〃 上松山町2丁目466番地	48-2350
瀬戸市斎苑	489-0893	〃 春雨町38番地	82-8800
クリーンセンター	489-0851	〃 西山路町1番地	82-5454
資源リサイクルセンター	489-0806	〃 東吉田町2番地の1	21-3196
西部浄化センター	489-0972	〃 西原町2丁目113番地	21-2206
水野浄化センター	489-0902	〃 内田町1丁目597番地	21-2206
蛇ヶ洞浄水場	480-1203	〃 広之田町233番地の14	41-2250
馬ヶ城浄水場	489-0021	〃 馬ヶ城町1番地の2	82-5538
原山浄水場	489-0972	〃 西原町1丁目151番地	-
白岩浄水場	480-1214	〃 上品野町1449番地の2	-
菱野団地ポンプ場	489-0888	〃 原山台8丁目174番地	-
消防本部	489-0983	〃 苗場町101番地	85-0119
消防署	489-0983	〃 〃	〃
消防署東分署	480-1207	〃 品野町1丁目190番地の1	41-0119
消防署南分署	489-0965	〃 南山口町143番地	21-0119
市民公園・体育館	489-0061	〃 上本町1番地	48-0500
北スポーツ施設	480-1206	〃 八床町107番地の1	48-0500
学校給食センター	489-0004	〃 日の出町34番地の2	48-7600
図書館	489-0069	〃 東松山町1番地の2	82-2202
歴史民俗資料館	489-0069	〃 東松山町1番地	休館中
定光寺野外活動センター	489-0007	〃 鹿乗町1231番地	48-0770
勤労青少年ホーム	489-0881	〃 熊野町98番地	83-3579
西部コミュニティセンター	489-0916	〃 平町3丁目142番地	84-0840
尾張東部衛生組合	488-0031	尾張旭市晴丘町東33番地の1	54-1643
公益社団法人瀬戸市シルバー人材センター	489-0883	瀬戸市東権現町51番地	84-2090
埋蔵文化財センター	489-0876	〃 白山町1丁目46番地	21-1951
やすらぎ会館	489-0919	〃 川端町1丁目31番地	84-2011
瀬戸旭看護専門学校組合	489-0058	〃 進陶町6番地の1	85-2220
公立瀬戸旭看護専門学校	489-0058	〃 進陶町6番地の1	85-2220
新世紀工芸館	489-0815	〃 南仲之切町81番地の2	97-1001
瀬戸染付工芸館	489-0829	〃 西郷町98番地	89-6001
ノベルティ・こども創造館	489-0073	〃 泉町74番地1	88-2668
デジタルリサーチパークセンター	489-0946	〃 幡中町211番地の1	87-3100
せとっ子ファミリー交流館	489-0074	〃 宮脇町43番地	87-3636

施設名	郵便番号	所在地	電話番号
(保育園)			
東 保育園	489-0893	瀬戸市 春雨町4番地	82-2284
西南	489-0805	陶原町6丁目2番地	82-3090
北	489-0889	原山町1番地の13	82-2900
深川	489-0047	西谷町84番地	82-2949
水南	489-0074	宮脇町48番地	休園
赤北	489-0069	東松山町155番地	82-4313
古今	489-0005	中水野町1丁目141番地	48-1741
幡津	489-0848	西拝戸町16番地の30	休園
幡山	489-0848	西拝戸町16番地の2	82-4544
幡山	489-0922	市場町50番地	休園
品野	489-0879	瘤木町70番地	82-3906
品野	489-0961	田中町103番地	82-4405
品野	489-0971	西本地町1丁目110番地	82-4403
品野	489-0942	東菱野町142番地	83-4048
品野	480-1214	上品野町1番地の20	休園
品野	480-1207	品野町6丁目183番地	41-0418
品野	480-1207	品野町3丁目433番地の5	休園
うはん	489-0986	南山町1丁目118番地	82-3252
うはん	489-0917	效範町1丁目10番地	83-4953
原萩	489-0888	原山台2丁目9番地	83-4951
八幡	489-0886	萩山台3丁目69番地	84-3872
八幡	489-0861	八幡台2丁目11番地の1	84-7555
(小学校)			
陶原 小学校	489-0889	瀬戸市 原山町 1番地の3	82-2243
深川	489-0074	宮脇町53番地	82-2272
祖母	489-0885	萩殿町2丁目178番地	82-2273
道泉	489-0054	道泉町44番地	82-2474
效範	489-0917	效範町1丁目1番地	82-3050
東明	489-0026	東明町50番地	82-5501
古瀬	489-0032	古瀬戸町70番地	82-2392
水野	489-0067	小田妻町2丁目22番地	48-1098
水南	489-0069	東松山町154番地	82-2084
幡山	489-0862	八幡町455番地	82-4404
幡山	489-0938	幡西町203番地	82-4394
下品	480-1207	品野町6丁目223番地	41-0074
掛野	480-1214	上品野町1234番地	41-0041
長川	480-1202	下半田川町592番地の41	48-5151
原根	489-0871	東長根町166番地	82-9640
東山	489-0888	原山台3丁目98番地	21-3804
萩山	489-0988	東山町71番地	21-2801
八幡	489-0886	萩山台2丁目22番地	83-3650
西幡	489-0861	八幡台3丁目1番地	82-4445
西幡	489-0904	すみれ台1丁目77番地	48-1993
(中学校)			
水無 瀬中 中学校	489-0889	瀬戸市 原山町1番地	82-3098
祖東	489-0835	中山町1番地	82-2244
南山	489-0981	ひまわり台5丁目1番地	48-1212
本山	489-0054	道泉町76番地の1	82-2363
幡山	489-0946	幡中町106番地	82-4393
品野	480-1203	広之田町2番地の5	41-0019
光陵	489-0886	萩山台9丁目244番地	21-4660
水野	489-0004	日の出町34番地	48-4698
(特別支援学校)			
瀬戸特別支援学校 萩山校舎 (小学部)	489-0886	瀬戸市 萩山台2丁目22番地	76-4391
瀬戸特別支援学校 光陵校舎 (中学部・高等部)	489-0886	萩山台9丁目244番地	76-2263

T-3 施設一覧 ◎県の施設

施設名	郵便番号	所在地	電話番号
愛知県陶磁美術館	489-0965	瀬戸市南山口町234番地	84-7474
愛知県瀬戸保健所	489-0808	〃 見付町38番地の1	82-2196
愛知県瀬戸窯業技術センター	489-0965	〃 南山口町537番地	21-2116
愛知県立窯業高等技術専門校	489-0965	〃 〃 538番地	21-6666
愛知県有林事務所印所事業所	489-0079	〃 西印所町57番地の8	82-2868
あいち海上の森センター	489-0857	〃 吉野町304番地の1	86-0606
愛知県住宅供給公社菱野団地管理事務所	489-0887	〃 菱野台1丁目2番201号	21-6220
瀬戸警察署	489-0889	〃 原山町1番地の2	82-0110
品野 交 番	480-1207	〃 品野町6丁目159番地	
原山 〃	489-0861	〃 八幡台1丁目143番地	
瀬戸口 〃	489-0941	〃 瀬戸口町1番地の1	
共栄 〃	489-0809	〃 共栄通6丁目2番地	
孫田 〃	489-0066	〃 東横山町114番地の20	
水野 〃	489-0902	〃 内田町2丁目87番地の1	
記念橋 〃	489-0814	〃 末広町1丁目3番地	
定光寺 駐在所	480-1201	〃 定光寺町393番地の1	48-5066
上品野 〃	480-1214	〃 上品野町507番地	42-0022
赤津 〃	489-0028	〃 西窯町107番地	84-1040
山口 〃	489-0961	〃 田中町68番地の2	84-1041
(高校)			
瀬戸 高等学校	489-0988	瀬戸市東山町1丁目5番地	82-7710
瀬戸西 〃	489-0875	〃 緑町1丁目140番地	84-7400
瀬戸窯業 〃	489-0883	〃 東権現町22番地の1	82-2003
瀬戸北総合 〃	489-0906	〃 本郷町260番地	48-1500

T-3 施設一覧 ◎国等の施設

施設名	郵便番号	所在地	電話番号
(法務省) 瀬戸少年院	489-0988	瀬戸市東山町14番地	82-3195
(財務省) 尾張瀬戸税務署	489-8520	瀬戸市熊野町76番地の1	82-4111
(厚生労働省) 瀬戸労働基準監督署	489-0881	瀬戸市熊野町100番地	82-2103
瀬戸公共職業安定所	489-0871	〃 東長根町86番地	82-5123
(農林水産省) 愛知森林管理事務所定光寺詰所	489-0001	瀬戸市川平町79番地	48-4902
(防衛省) 自衛隊愛知地方協力本部 瀬戸地域事務所	489-0801	瀬戸市汗干町68番地 (長江ビル2F)	83-3181
(裁判所) 瀬戸簡易裁判所	489-0805	瀬戸市陶原町5丁目73番地	82-4815
(一般財団法人) 労災サポートセンター 愛知労災特別介護施設 ケアプラザ瀬戸	489-0989	瀬戸市山手町294番地の5	85-5400
(独立行政法人) 中小企業基盤整備機構 中小企業大学校瀬戸校	489-0001	瀬戸市川平町79番地	48-3400
(国立大学法人) 東京大学大学院農学生命科学研究科 附属演習林 生態水文学研究所 五位塚事務所	489-0031	瀬戸市五位塚町11番地の44	82-2371
(特殊法人) 日本年金機構瀬戸年金事務所	489-8686	瀬戸市共栄通4丁目6番地	83-2412

T-3 施設一覧 ◎その他

施設名	郵便番号	所在地	電話番号
公立陶生病院	489-0065	瀬戸市西追分町160番地	82-5101
瀬戸商工会議所	489-0808	〃 見付町38番地の2	82-3123
愛知県陶磁器工業協同組合	489-0805	〃 陶原町1丁目8番地	82-4151
愛知県珪砂鋳業協同組合	489-0808	〃 見付町38番地の4	82-4125
瀬戸陶磁器卸商業協同組合	489-0808	〃 見付町38番地の3	83-6688
(一社)瀬戸健康管理センター	489-0809	〃 共栄通1丁目48番地	82-6194
(報道関係)			
朝日新聞 春日井支局	486-0827	春日井市小木田町107 ライオンズマンション301	0568-81-2233
毎日新聞 春日井駐在	486-0956	春日井市中新町1-15-14	0568-32-4522
読売新聞 小牧・春日井通信部	485-0814	小牧市古雅3-61-3 読売小牧ビル3F	0568-78-6370
中日新聞 瀬戸支局	489-0809	瀬戸市共栄通4丁目8番地	82-3121
中部経済新聞 尾東支局	486-0833	春日井市上条町1丁目215 原ビル4F	0568-41-9950
共同通信 名古屋支社編集部	460-0001	名古屋市中区三の丸1-6-1	052-211-2821
NHK名古屋放送局 報道部	460-8725	名古屋市東区東桜1-13-3	052-952-7231
株式会社尾張東部放送	489-8450	瀬戸市仲切町22番地	85-3555
グリーンシティケーブルテレビ株式会社	488-0801	尾張旭市東大道町原田34番地1	57-0192
(その他)			
名古屋学院大学瀬戸キャンパス	480-1214	瀬戸市上品野町1350番地	42-0350
聖霊中学・高等学校	489-0863	〃 せいれい町2番地	21-3121
聖カピタニオ女子高等学校	489-0929	〃 西長根町137番地	82-7711
(郵便局)			
瀬戸 郵便局	489-0809	瀬戸市共栄通4丁目14番地	82-2390
品野 〃	480-1207	〃 品野町6丁目83番地	41-0961
瀬戸赤津 〃	489-0028	〃 西窯町126番地の4	82-6991
瀬戸追分 〃	489-0065	〃 西追分町33番地	82-6990
瀬戸記念橋 〃	489-0815	〃 南仲之切町20番地の3	84-3432
瀬戸效範 〃	489-0918	〃 北脇町31番地	82-6997
瀬戸勿田 〃	489-0034	〃 勿田町18番地	82-6992
瀬戸陶原 〃	489-0805	〃 陶原町4丁目38番地の5	82-6996
瀬戸はぎの台 〃	489-0905	〃 はぎの台3丁目1番地の5	48-4828
瀬戸幡山 〃	489-0878	〃 赤重町128番地の4	82-6995
瀬戸菱野 〃	489-0887	〃 菱野台1丁目2番地の202	82-6994
瀬戸水野 〃	489-0062	〃 上水野町866番地	48-0918
瀬戸南山 〃	489-0986	〃 南山町2丁目78番地の2	82-6998
瀬戸元町 〃	489-0045	〃 陶本町6丁目1番地	82-6993
瀬戸山口 〃	489-0867	〃 大坂町187番地の1	84-6987
瀬戸本地 簡易郵便局	489-0931	〃 高根町1丁目45番地	85-6660

T-4 年 表

<p>大正15年(1926)</p> <ul style="list-style-type: none"> 4. 19 定光寺本堂国宝に指定される(現在重文) 4. 陶彦神社改築 11. 1 道泉小 創立開校 10. 21 瀬戸陶磁器工業組合設立認可 (12. 25 大正天皇崩御 昭和と改元) <p>昭和2年(1927)</p> <ul style="list-style-type: none"> 4. 瀬戸陶工連盟、瀬戸硝子工組合、下品野、上品野陶工組合は東春連合会を組織し日本窯業労働総同盟に加入 5. 電気上絵付窯はじまる 5. 10 小出鈆三瀬戸町長に就任 7. 町会で上水道布設を議決 8. 27 瀬戸硝子原料購買組合(現けい砂組合の前身)設立 10. 品野村役場新築 <p>昭和3年(1928)</p> <ul style="list-style-type: none"> 3. 瀬戸町役場及び公会堂併置の洋館2階建1棟を蔵所町に新築 3. 24 町会で市制施行稟請(りんせい)の決議をする 8. 瀬戸バス営業開始 <p>昭和4年(1929)</p> <ul style="list-style-type: none"> 4. 1 瀬戸町立女学校を県立へ移管する 10. 1 市制施行 (人口36,932人・戸数8,006戸) 小出鈆三初代市長就任 11. 5 市会議員選挙(第1回)定数30名 <p>昭和5年(1930)</p> <ul style="list-style-type: none"> 7. 休業、半休業工場が大半となり、市内が恐慌状態となる 8. 1 瀬戸職業紹介所できる 9. 12 市紋章制定 10. 1 第3回国勢調査(37,309人) 12. 20 省営バス岡崎～多治見間、記念橋～高蔵寺間営業開始 <p>昭和6年(1931)</p> <ul style="list-style-type: none"> 2. 瀬戸製陶労働組合結成 (9. 18 満州事変はじまる) 9. 上水道工事起工式 10. 27 瀬戸市方面助成会設立 <p>昭和7年(1932)</p> <ul style="list-style-type: none"> 3. 31 瀬戸市立窯業試験所開設 (5. 15 5. 15事件) 9. 16 ～17 第1回せともの祭 12. 28 瀬戸陶磁器商業組合設立 <p>昭和8年(1933)</p> <ul style="list-style-type: none"> (2. 24 日本、国連を脱退) 4. 24 瀬戸市立窯業試験所を国へ移管 12. 16 上水道通水開始 	<p>昭和9年(1934)</p> <ul style="list-style-type: none"> 5. 11 瀬戸少年院開庁 8. 19 瀬戸郵便局二等局となり、電話局を新築し、ダイヤル式による業務開始 (9. 21 関西大風水害-室戸台風) <p>昭和10年(1935)</p> <ul style="list-style-type: none"> 5. 水野村役場新築 7. 愛知窯業学校創立40周年 8. 印所の県有地に大量の陶土埋蔵を発見 10. 1 第4回国勢調査(47,553人) <p>昭和11年(1936)</p> <ul style="list-style-type: none"> 1. 22 組合立陶生病院創立総会 開院11月2日 4. 1 水南小 創立開校 (2. 26 2. 26事件) 6. 20 瀬戸市陶芸協会創立 (8. 21 陶磁器貿易協会創立) 10. 3 赤津水源地破壊、家屋15戸流失 12. 14 じんあい焼却場(山の田町)完成 <p>昭和12年(1937)</p> <ul style="list-style-type: none"> 3. 29 小学校授業料徴収案を市会で否決 5. 27 名古屋汎太平洋博でせともの多数受賞 (7. 7 日華事変はじまる) 7. 16 消防庁舎(陶原町5丁目)完成 8. 25 定光寺源敬公廟、国指定の文化財となる 9. 16 窯神神社に磁祖民吉銅像できる 12. 3 共栄橋完成 <p>昭和13年(1938)</p> <ul style="list-style-type: none"> 1. 1 ダイエーバス(記念橋-新開地間5銭均一)を瀬戸電気鉄道が買収 3. 窯神山に津金文左衛門父子頌徳碑建立 10. 1 幡山村役場新築 (10. 27 武漢3鎮を占領) <p>昭和14年(1939)</p> <ul style="list-style-type: none"> 4. 1 瀬戸陶磁器工商組合の陶器参考館、陶磁器陳列館並びに所蔵品一切を本市へ移管 5. 1 瀬戸警察署を東吉田町に新築 9. 1 瀬戸電気鉄道を名鉄が合併 10. 輸出陶磁器に統制命令発動 10. 15 本市教育会市制10周年記念事業として「瀬戸読本」刊行 瀬戸地方で初のトンネル窯が寺山町にできる <p>昭和15年(1940)</p> <ul style="list-style-type: none"> 4. 瀬戸商業高校(私立)陶本町の元警察署を仮校舎として開校(S16. 12 水無瀬に校舎完成) 4. 22 米など10品目の切符制決定 6. 21 陶栄町路上で省営バス炎上、死者11名 6. 市内各商業組合をもって瀬戸商業組合連合会結成 10. 1 第5回国勢調査(45,775人)
--	--

昭和16年(1941)

- 1. 1 「瀬戸ところどころ今昔物語」刊行
- (3. 1 国民学校令公布、小学校を国民学校と改称)
- (4. 1 青年学校入学義務制で新発足)
消防庁舎に7名の常備員をおく
- 9. 16 ~17 せともの祭の人形は本年をもって中止(26年復活)
- (12. 8 大東亜戦争(太平洋戦争)はじまる)

昭和17年(1942)

- 1. 9 町名設定 認可(道泉、深川、古瀬戸、祖母懐、陶原)
- (2. 15 シンガポール陥落、本市は旗行列)
- 5. 忠魂碑を御亭山へうつし、忠霊塔とする
- 6. 1 大政翼賛選挙として市会議員選挙実施
- (9. 1 中部日本新聞創刊)
- 11. 11 瀬戸信用組合設立
(S26. 10. 22瀬戸信用金庫と改組)
この年市内に企業整備断行される

昭和18年(1943)

- 2. 28 深川神社前で興業中のサーカスから出火、死者13人、負傷者多数だす
- (10. 21 学徒出陣)

昭和19年(1944)

- 4. 市内電話のダイヤル式を手動式にきりかえる
- 5. 11 幡山の本地に焼い弾による空襲があり住宅焼失
- 7. 陶磁器統制組合を設立
- (7. 7 サイパン島守備隊玉砕)
「せともの祭」19. 20 の両年は中止

昭和20年(1945)

- 3. 12 新開地、京町に空襲あり、全焼22戸、半焼5戸の被害だす
- (8. 6 広島に原子爆弾投下)
- 8. 7 市立図書館開館(旧陶磁器陳列館)
- (8. 15 無条件降伏 終戦)
- (12. 18 婦人参政権認められる)

昭和21年(1946)

- 1. 12 加藤章、市長就任(官選による最後の市長となり、ついでS22年公選初代市長となる)
- 2. 17 (預金封鎖、新円と旧円の交換)
- 4. 10 戦後初の衆議院議員選挙に本市市会議員出身、早稲田柳右衛門当選
- 10. 22 昭和天皇御来瀬、窯業高校、工業組合などを御視察
- (11. 3 日本国憲法公布)

昭和22年(1947)

- 1. 18 瀬戸市体育協会創立
- (3. 第2次農地改革)
- 3. 25 瀬戸商工会議所設立総会

- 4. 1 教育基本法・学校教育法実施
市内に新制中学校を開校
(水無瀬・祖東・南山・幡山・品野)
- (4. 17 地方自治法公布)
- 4. 30 戦後初の県議会・市議会議員選挙
- 10. 1 第6回国勢調査(42,788人)

昭和23年(1948)

- 1. 5 名鉄電車、瀬戸線大森地内で脱線
死者36名、重軽傷者135名だす
- 3. 7 自治体警察として、瀬戸・品野署発足
- 4. 1 市立保育園開園(共存園を改組)
南公園グラウンド完成
- 6. 1 P T A連絡協議会結成
- (6. 28 福井大震災、瀬戸より陶器の慰問隊でる)
- 7. 11 婦人団体連絡協議会結成
- (8. 5 隣接旭村に町制施行)
- 10. 1 瀬戸陶磁器健康保険組合設立
- 11. 第1回市民展

昭和24年(1949)

- 5. 市営ゴミ収集始まる
- 10. 1 市制20周年、市歌・音頭を発表
- (11. 1 対面交通はじまる)
- (11. 3 湯川秀樹ノーベル賞受賞)

昭和25年(1950)

- 4. 10 窯業高校に夜間部定時制開校
- 4. 18 宮前疎開道路をめぐる市議会リコール運動おこる(8. 3不成立)
- (6. 25 朝鮮戦争はじまる)
- 8. 8 市内学校で初のプール祖母懐小に新設
- 10. 1 第7回国勢調査(45,752人)
- 10. 第1回青年健康調査、ミスター・ミス健康選定
瀬戸陶磁器工業協同連合会結成

昭和26年(1951)

- 2. 3 瀬戸治山治水協会設立
- (2. 23 地方公務員法施行)
- 4. 1 本山中 創立開校
- 5. 3 水野村合併
〔合併時の水野村 人口 9,109人
戸数 1,250戸〕
- 8. 29 深川神社所蔵の陶祖作と伝えられる陶製
狛犬、国の重要文化財に指定される
- (9. 8 対日講和条約、安保条約調印)
- 10. 第1回文芸発表会
- 11. 5 養老院(南山町)事業開始

昭和27年(1952)

- 4. 16 瀬戸保健所完成(小金町)
- (5. 1 血のメーデー事件おこる)
- 5. 24 第1回社会福祉事業大会
- 6. 16 中央公民館(深川小校舎改造)設立、図書館を移転し併設開館
- 7. 23 南山中学校校舎2むね焼失

<p>10. 5 県・市教育委員選挙</p> <p>11. 1 瀬戸市教育委員会発足</p> <p>昭和28年(1953)</p> <p>1. 成人式開催(旧成年祭を改称) 各小学校区に地区公民館を設置</p> <p>(2. 1 NHKテレビ開始)</p> <p>4. 28 上品野で大火、13軒全焼、4軒半焼</p> <p>(6. 2 英遠征隊エベレスト初登頂)</p> <p>11. 16 瀬戸医師会が当直制を開始</p> <p>昭和29年(1954)</p> <p>4. 1 市営公益質屋開業(S63.3.31 廃業)</p> <p>6. 16 瀬戸宮前付近一方通行実施</p> <p>(6. 1 隣接守山町、市制施行)</p> <p>(7. 1 防衛庁、自衛隊発足)</p> <p>7. 1 瀬戸、品野自治警を廃し国家地方警察として再出発 精霊流しの場所をはじめて市が指定する</p> <p>8. 13 瀬戸青年会議所できる</p> <p>11. 3 市立陶磁器意匠研究所を名工試内に設置</p> <p>11. 22 労働基準監督署庁舎完成</p> <p>昭和30年(1955)</p> <p>2. 11 幡山村合併 〔合併時の幡山村 人口 5,313 人 戸数 1,044 戸〕</p> <p>7. 7 瀬戸陶磁器商業協同組合創立</p> <p>(7. 28 けい肺法成立)</p> <p>8. 交通安全協会が紺屋田町に自動車練習所を設立</p> <p>10. 1 小中学校生、保育園児の傷害補償組合設立 第8回国勢調査(64,681人)</p> <p>10. 16 瀬戸地方労働組合評議会結成</p> <p>昭和31年(1956)</p> <p>4. 映画「瀬戸の丸窯」できる</p> <p>5. 1 市営火葬場の薪窯を重油窯に改修</p> <p>(5. 4 売春防止法公布)</p> <p>6. 1 瀬戸市青年団体協議会結成</p> <p>10. 1 教育委員任命制により発足</p> <p>11. 11 県外労務者体育大会</p> <p>(12. 18 日本の国連加盟可決)</p> <p>昭和32年(1957)</p> <p>(2. 日本陶磁器検査協会設立)</p> <p>3. 12 市史編さん委員委嘱</p> <p>5. 20 白マスク連続強盗事件起きる</p> <p>8. 3 愛岐有料道路開通</p> <p>8. 8 泉町に集中豪雨による山崩れ発生22名死亡、品野町にも被害でる</p> <p>11. 1 市役所新庁舎完成 初の名誉市民に水野憲吾氏</p>	<p>昭和33年(1958)</p> <p>4. 1 春雨墓苑分譲開始</p> <p>8. 10 第1回瀬戸市青年大会</p> <p>9. 13 上水道第二水源原山配水場完成 (12. 1 1万円札発行)</p> <p>昭和34年(1959)</p> <p>1. 16 「下半田川の木造阿弥陀如来立像」「木造十一面観音菩薩立像」県の文化財に指定される</p> <p>3. 9 西部土地区画事業着工(S41.3完了)</p> <p>4. 1 品野町を合併 〔合併時の品野町 人口 9,313 人 戸数 1,809 戸〕</p> <p>(4. 10 天皇陛下御成婚)</p> <p>5. 24 瀬戸局の電話ダイヤル式になる</p> <p>7. 12 岩屋堂に人工プール完成</p> <p>8. 26 瀬戸ロータリークラブ創立</p> <p>9. 5 都市ガス工事着工(S35.4使用開始)</p> <p>9. 26 伊勢湾台風</p> <p>10. 1 市制30周年</p> <p>10. 10 市民会館完成</p> <p>11. 9 国鉄岡多線は鉄道審議会において建設線と決定</p> <p>12. 14 し尿処理場完成</p> <p>昭和35年(1960)</p> <p>4. 2 九州天草へ民吉翁の碑贈呈</p> <p>4. 21 陶原小学校に特殊学級設置</p> <p>5. 17 瀬戸ライオンズクラブ創立</p> <p>5. 雪の聖母修道院・幼稚園創立開園</p> <p>7. 15 市営共栄プール完成</p> <p>10. 1 第9回国勢調査(82,101人)</p> <p>12. 11 南山中に中学校初の鉄筋校舎完成</p> <p>昭和36年(1961)</p> <p>2. 3 北保育園に市内では初めての鉄筋園舎完成</p> <p>4. 1 国民年金、国民保険業務開始 瀬戸陶磁器意匠研究所開設</p> <p>(4. 12 人間衛星船ボストーク1号打上げ)</p> <p>5. 24 ロータリークラブより消防署へ救急車寄贈</p> <p>7. 小児マヒ予防生ワク第1回投与</p> <p>10. 24 健保会館完成</p> <p>12. 6 国鉄岡多線起工式</p> <p>昭和37年(1962)</p> <p>1. 15 愛知用水利用の県営水道より市営水道が受水開始</p> <p>4. 愛陶工・完成工組が最賃制実施</p> <p>7. 23 九州からアルバイト高校生294名来瀬</p> <p>(8. 12 堀江青年ヨットで太平洋横断)</p> <p>10. 25 消防庁舎完成(末広町1丁目)</p> <p>12. 20 瀬戸開発公社許可</p>
---	---

昭和38年(1963)

- 2. 22 瀬戸ではじめてシャトル・キルン設置
- 3. 23 小学校最初の全校舎鉄筋化(道泉小)
- 3. 29 末広町商店街市内最初のアーケード完成
- 4. 1 聖カピタニオ女子高等学校開校
- 5. 1 加藤繁太郎市長就任
- 5. 31 新開地交差点に市内最初の信号機
- 7. 11 瀬戸産業振興会設立
- 8. 31 勤労会館完成
- 9. 25 名誉市民に加藤章氏
- 10. 瀬戸陶磁器健康保険組合解散、同施設を利用し瀬戸健康管理センター創立
- 10. 17 戦没者慰霊塔の除幕式
- (11. 22 ケネディ米大統領暗殺される)
- 12. 市道新居線舗装完成

昭和39年(1964)

- 2. 20 東大演習林施設の建築交換東海財務局審議会で決定
- 3. 2 瀬戸陶磁器事業協組の共同給食開始
- 4. 1 瀬戸歯科医師会当直制度発足
- 瀬戸金融協会発足「瀬戸手形交換所」開設
- 4. 4 瀬戸自動車学校開校
- 4. 11 定光寺檜山遊園地開園
- (6. 16 新潟大震災、せともの義援物資贈る)
- 6. 20 瀬戸准看護婦学校校舎完成
- 7. 11 養護老人ホーム陶寿荘認可
- 10. 1 名誉市民に加藤勝野氏
- (10. 1 東海道新幹線開業)
- 10. 7 瀬戸老人クラブ連合会結成
- (10. 10 第18回オリンピック東京大会開催)
- 12. 8 瀬戸文化財保存会発足

昭和40年(1965)

- 1. 瀬戸信用金庫預金額300億円突破
- (2. 7 ベトナム戦争で北爆開始)
- 2. 24 東大演習林事務所新築移転
- 4. 1 瀬戸ひなご幼稚園開園
- 5. 5 瀬戸市社会福祉会館完成
- 8. 8 電話瀬戸市内局番82局
- 10. 1 第10回国勢調査(86,424人)
- (10. 21 朝永振一郎ノーベル賞受賞)

昭和41年(1966)

- 1. 10 国鉄瀬戸線の路線決定
- 3. 27 祖母懐公民館全焼
- 4. 1 長根小学校創立開校
- 5. 2 品野電話交換局新築(市内局番41)ダイヤル式採用
- 6. 1 瀬戸社会保険事務所開設
- 7. 10 市立図書館東松山町へ移転
- 10. 21 「瀬戸市総合計画に関する答申」でる
- 12. 清掃センター完成
- (12. 15 猿投町でダンプカーによる園児28人死傷事故)

昭和42年(1967)

- 4. 名古屋学院大学瀬戸学舎新築, 教養部移転(S43.4 全学移転)
- 5. 24 商工会館完成
- 6. 15 県営菱野団地起工式
- 6. 30 「瀬戸市史、陶磁史篇3」刊行
- 7. 13 市営水野団地起工式(S50.3.28完成)
- 12. 7 市営上水道赤津浄水場完成

昭和43年(1968)

- 1. 8 水野団地で初めて分譲受付開始(さつき台)
- 2. 27 東寺山町に市内最初の歩道橋完成
- 3. 30 天皇陛下ご夫婦陶房見学のため来瀬
- 6. 1 第1回窯業機械展
- 7. 1 郵便番号制実施
瀬戸 489、品野480-12
(8. 18 観光バス飛騨川転落事故)
- 10. 1 市民交通共済事業開始
- (10. 17 川端康成ノーベル賞受賞)
- 12. 7 市民会館の古陶器盗難(S44.5.23 犯人逮捕)

昭和44年(1969)

- 1. 11 電話局新築され本町局82、水野局48、旧瀬戸局21の市内局番となる
- 4. 1 市のゴミ収集手数料を無料とする
- 4. 4 定光寺自然休養林開設
- 4. 12 中央公民館新築移転
- 5. 1 陶商会館完成
- 5. 24 市の木に「くろがねもち」選定
- 6. 22 瀬戸スポーツ少年団発足
- 7. 9 市営上水道白岩浄水場完成
- (7. 21 アポロ11号で人類月に立つ)
- 8. 15 「瀬戸市史、陶磁史篇1」刊行
- 10. 1 市制40周年
愛知県企業庁が穴田企業団地の開発に着手(昭和54年完成)

昭和45年(1970)

- 1. 22 珪砂会館完成
- 2. 山口赤津線(農道整備事業)2,907m完成
- 3. 27 菱野団地原山台入居開始
- 4. 1 原山小創立開校
- 4. 1 私立聖霊学園(中・高・短)開校
- 5. 県道沓掛・山脇線3km完成
- 6. 17 新図書館(東松山町)開館
- 8. 1 春雨墓苑400区画分譲受付
- 8. 13 瀬戸市青少年育成市民会議発足
- 8. 18 西部終末処理場第1期工事完成
- 10. 1 第11回国勢調査(92,681人)
- 10. 12 第1回成人病検診はじまる
- 10. 25 野球場(市民公園内)完成
- 11. 24 都市計画法に基づく市街化区域・調整区域設定

昭和46年(1971)

1. 19 中学校で初めて屋内運動場が南山中に完成
1. 20 税務署新庁舎(熊野町)落成式
2. 1 県窯業技術センター完成
4. 7 窯業専修職業訓練校の移転新築なる
4. 25 市長・市議会議員選挙
4. 28 瀬戸警察署新庁舎完成(原山町)
5. 7 瀬戸川公園第1期工事完成
5. 11 交通児童遊園(市民公園内)完成
5. 20 学校給食センター(萩山台)完成
6. 14 学校給食センター操業開始(全中学校)
6. 27 参議院議員選挙
7. 2 市民公園プールオープン
7. 市長を囲む座談会はじまる
7. 13 東白坂町の小長曾陶器窯跡、国指定の文化財となる
9. 7 長根小学校に小学校で初めて屋内運動場完成
11. 30 水南小学校完成
12. 8 水野小学校完成

昭和47年(1972)

4. 1 東海自然歩道足助～定光寺間オープン
4. 1 東山小創立開校
6. 1 瀬戸市少年センター発足
8. 5 消防署新庁舎(苗場町)完成
9. 1 市役所増築工事完成
9. 26 人口10万人突破(県下8番目)
11. 12 武道館・弓道場(市民公園内)オープン
12. 10 衆議院議員選挙
12. 13 不燃物・粗大ゴミ収集開始

昭和48年(1973)

4. 1 萩山小学校、光陵中学校創立開校
9. 29 瀬戸市基本構想議決
11. 11 陸上競技場(市民公園内)オープン
12. 21 市営宮川駐車場完成

昭和49年(1974)

2. 21 水野準工団地分譲開始(33区画)
3. 1 瀬戸市土地開発公社発足
3. 30 西陵公民館完成
4. 1 公立瀬戸旭准看護学院創立開校
4. 1 水野団地町名地番変更
4. 1 こうはん南保育園、原山保育園開園
4. 1 瀬戸公園六角陶碑市文化財指定(第1号)
5. 12 老人憩いの家利用開始
5. 28 品野東公民館完成
6. 3 品野支所新庁舎・品野公民館完成
7. 2 蛇ヶ洞浄水場送水開始
7. 7 参議院議員選挙
8. 28 晴丘センター完成
9. 1 八幡小学校創立開校
10. 27 セミアンツーカー・テニスコート6面完成(市民公園内)
11. 2 本地地区町名変更
11. 16 第1回みんなの生活展
12. 6 県労働者研修センター完成

昭和50年(1975)

1. 10 瀬戸陶磁器事業協同組合による陶土集積場(西印所町)完成
2. 7 瀬戸南部土地区画整理組合設立
2. 9 県知事選挙
2. 27 道泉公民館完成
4. 1 品野台小・西陵小創立開校
4. 13 第二学校給食センター完成
4. 13 県議会議員選挙
4. 27 市長・市議会議員選挙
7. 19 名誉市民加藤章氏市葬
7. 21 一里塚町の本業窯、市文化財指定(第2号)
8. 25 愛知県窯業資源開発協議会発足
10. 1 第12回国勢調査(112,569人)
10. 15 歴史民俗資料館完成
11. 17 瀬戸郵便局新局舎完成移転(共栄通4丁目)

昭和51年(1976)

2. 16 協同組合瀬戸陶磁器卸センター(水野準工団地内)完成
4. 1 南保育園改園・萩山保育園開園・のぞみ学園開園
4. 9 瀬戸市友好訪中団、中国訪問
5. 1 西本地町の本地大塚古墳、市指定史跡第1号に
5. 5 自然児童遊園(長谷口町)オープン
5. 6 瀬戸市西部コミュニティセンターオープン
8. 3 名誉市民に二宮恵一氏
12. 5 衆議院議員選挙

昭和52年(1977)

3. 23 長根公民館完成
3. 30 赤津焼「伝統的工芸品」に指定
3. 31 幡山・水野・品野の3農協合併し瀬戸市農業協同組合となる
4. 19 第2次瀬戸市友好訪中団、中国訪問
4. 20 特別養護老人ホーム瀬戸寮(原山町)完成
6. 4 中国民覧団来瀬
10. 10 第1回市民祭

昭和53年(1978)

3. 10 水野支所新庁舎、水野公民館完成
3. 31 市道の舗装率56.78%
4. 1 県立瀬戸西高等学校開校
4. 1 八幡保育園開園
4. 12 名誉市民に早稲田柳右衛門氏
5. 20 本山中学校新築移転
6. 1 県陶磁資料館南館オープン
8. 20 名鉄瀬戸線乗入れ
10. 10 第2回市民祭
11. 1 「信長の制札」市文化財に指定(第4号)
12. 11 幡山支所新庁舎・幡山公民館完成
12. 26 菱野川北地区町名設定

昭和54年(1979)

3. 26 瀬戸市体育館完成(市民公園内)
4. 1 品野南保育園開園
4. 27 水南公民館完成
5. 1 市民公園野球場ナイター設備使用開始

- 5.16 日中友好の船（団員 620人）の山東省班（22人）瀬戸市を友好訪問
- 5.21 市の花に「つばき」選定
- 7. 4つの小学校でプール完成（下品野、陶原、道泉、幡山東）
- 10. 1 市制50周年
市民憲章制定
タイムカプセルの埋設
記念誌「瀬戸」刊行
- 10.10 第3回市民祭
- 12.15 東明小学校に屋内運動場完成

昭和55年(1980)

- 3. 1 菱野団地八幡台町名設定
- 3.31 幡山中学校に屋内運動場完成
- 4. 1 水野中創立開校
- 6.22 衆議院・参議院議員選挙
- 6.26 赤十字希望の家にベトナム難民入所
- 10. 1 第13回国勢調査(120,774人)
- 10.10 第4回市民祭

昭和56年(1981)

- 2. 1 菱野団地萩山台町名設定
- 3.31 山口地区町名設定
- 6. 6 水野地区町名設定及び変更
- 9.28 市役所各支所間電送システム実施
- 10.10 第5回市民祭

昭和57年(1982)

- 1.27 尾張東流通センター株式会社設立
- 3. 1 萩殿町地区町名設定及び変更
- 3.20 品野西保育園新園舎完成
- 4. 2 宮川モール完成
- 10. 4 瀬戸市文化センター完成
- 10.10 第6回市民祭
愛知県企業庁が暁工業団地の開発に着手
(昭和60年完成)

昭和58年(1983)

- 2. 6 県知事選挙
- 3.20 瀬戸市第二体育館完成（市民公園内）
- 4. 市全域で資源ゴミの分別回収実施
- 4.10 県議会議員選挙
- 4.24 市長・市議会議員選挙
- 6.26 参議院議員選挙
- 10.10 第7回市民祭
- 11.15 シルバー人材センター設立
- 12.18 衆議院議員選挙

昭和59年(1984)

- 3.14 東公園グラウンド完成
- 3.31 県立瀬戸南高等学校廃校
- 4. 1 県立瀬戸北高等学校開校
- 4.15 宮前橋改装（やきものの橋）
- 5. 8 名誉市民早稲田柳右衛門氏市葬
- 6.18 尾張東地方卸売市場開場
- 8.22 陶祖公園陶壁完成
- 10.10 第8回市民祭

- 10.16 湯水対策本部設置
- 12.20 「第3次瀬戸市総合計画基本構想」議決
- 12.21 東公園に全天候型テニスコート完成

昭和60年(1985)

- 2.27 片草町民会館完成
- 3. 1 「瀬戸市史、資料編、村絵図」刊行
- 3. 5 幡山中学校柔剣道場完成
- 3.26 原山公民館完成
- 3.27 南橋改装（やきものの橋）
- 3.30 掛下橋完成
- 8. 1 定光寺野外活動センターオープン
- 9.18 公立陶生病院中央棟オープン
- 10. 1 第14回国勢調査(124,623人)
- 10.10 第9回市民祭

昭和61年(1986)

- 1.10 道泉小学校屋内運動場完成
- 2.19 祖東中学校・南山中学校柔剣道場完成
- 3.15 萩山公民館完成
- 3.15 「瀬戸市史、資料編自然」刊行
- 3.25 養護老人ホーム陶寿荘改築
- 4. 1 教育相談室開設
- 4.20 宮脇橋・神明橋改装（やきものの橋）
- 6.20 市民菜園申込み受付開始
- 7. 6 衆議院議員・参議院議員選挙
- 9. 5 公立陶生病院外来棟オープン
- 10.10 第10回市民祭

昭和62年(1987)

- 1.14 掛川小学校屋内運動場完成
- 2. 1 県知事選挙
- 3.24 八幡公民館完成
- 3.27 南公園グラウンド・同ナイター設備完成
- 3.27 水無瀬中学校・本山中学校柔剣道場完成
- 3.31 曾野町民会館完成
- 4. 8 東橋改装（やきものの橋）
- 4.12 県議会議員選挙
- 4.26 市長・市議会議員選挙
- 5. 1 井上博通市長就任
- 7. 1 市民公園に噴水広場完成
- 10. 4 公立陶生病院全面改築完成
- 10.10 第11回市民祭
愛知県企業庁が暁西部工業団地の開発に着手
(平成2年完成)

昭和63年(1988)

- 1.31 愛知環状鉄道開業
- 2. 6 いきいき瀬戸・フォーラム'88 開催
- 2.17 瀬戸市クリーンセンター完成
- 3. 2 水野中学校プール・柔剣道場完成
- 3.30 白岩町集会所完成
- 4.14 本地地区集会所完成
- 4.14 吉田橋改装（やきものの橋）
- 4.20 下品野公民館完成
- 5.12 名誉市民に加藤繁太郎氏
- 7.28 瀬戸市活性化ビジョン「瀬戸・いきいきビジョン21」策定

- 8.30 瀬戸川に大陶壁完成
 - 10. 1 市のシンボルマーク・ロゴタイプ選定
 - 10.10 第12回市民祭
- 昭和64年(1989)
- (1. 7 昭和天皇崩御)
- 平成元年(1989)
- (1. 8 元号を平成と改元)
 - 1. 学校給食に磁器食器試行導入
 - 3.21 健康フェア開催
 - 3.29 品野中学校柔剣道場完成
 - 4.26 中小企業大学校瀬戸校開校
 - 5.12 鹿乗町民会館完成
 - 5.14 第1回ウェルフェアスポーツ大会開催
 - 7.23 参議院議員選挙
 - 8. 1 八幡池魚釣り場オープン
 - 10. 1 市制60周年
 - 10.10 第13回市民祭
 - 10.14 消防署東分署(品野町1丁目)完成
 - 11.23 健康都市宣言・健康フェスティバル開催
 - 12.22 北丘集会所完成
- 平成2年(1990)
- 2.18 衆議院議員選挙
 - 3. 3 消防緊急情報システム稼働
 - 3.29 光陵中学校柔剣道場・プール完成
 - 4. 2 総合行政情報システム(SERA)稼働
 - 4.18 高齢者生きがい活動施設(東権現町)完成
 - 5.11 尾張東部衛生組合(晴丘センター)の粗大ごみ処理施設稼働
 - 6.20 瀬戸大府線主要区間(原山町～幡野町)開通
 - 8.30 瀬戸市駅前広場の駅前連絡橋開通
 - 10. 1 第15回国勢調査(126,340人)
 - 10.10 第14回市民祭
 - 11. 4 参議院議員選挙(補欠選挙)
- 平成3年(1991)
- 2. 3 県知事選挙
 - 2.13 瀬戸川文化プラザ・シボルジウム開催
 - 2.27 赤重集会所完成
 - 3. 5 消防署南分署(南山口町)完成
 - 3.19 今村橋開通
 - 4. 7 県議会議員選挙
 - 4.21 市長・市議会議員選挙
 - 7.20 川端歩道橋完成
 - 8.29 「万博講演会in瀬戸」開催
 - 9.20 市のイメージソング「夢ひとつ・愛ひとつ」発表
 - 10.10 第15回市民祭
- 平成4年(1992)
- 4. 1 (財)瀬戸市埋蔵文化財センター設立
 - 4. 8 インフォメーションセンター完成
 - 4.15 交通安全都市宣言
 - 7. 1 北グラウンド完成
 - 7.24 山脇橋架け替え(やきものの橋)

- 7.26 参議院議員通常選挙
 - 9.18 六古窯サミット開催
 - 10. 1 住民記録管理システム稼働
 - 10.10 第16回市民祭
 - 11. 1 ごみ減量フォーラム開催
 - 11.21 「万博講演会in瀬戸」開催
 - 11.23 健康フェスティバル開催
- 平成5年(1993)
- 1.13 公立瀬戸旭看護専門学校開校
 - 2.20 瀬戸市民生涯学習フォーラム'93 開催
 - 4.21 福祉保健センター「やすらぎ会館」オープン
 - 7.18 衆議院議員総選挙
 - 9.11 「市民サービスセンター」オープン
 - 10.10 第17回せと市民祭
 - 11.19 } わかしやち国体(リハーサル大会)
 - 11.21 }
 - 11. 1 新京橋・追分橋完成
- 平成6年(1994)
- 2. 古文書を市文化財に指定(加藤唐三郎家、加藤新右衛門家)
 - 3. 第4次総合計画まとまる
 - 4. 1 個人情報保護制度発足
 - 7.27 県消防操法大会瀬戸市で開催
 - 6.14 21世紀万国博覧会基本構想まとまる
 - 7.11 湯水対策本部設置
 - 9.11 参議院愛知県選出議員再選挙
 - 9.14 景德鎮陶器展開催
 - 10. 1 菱野団地サービスセンター設置
 - 10.10 第18回せと市民祭
 - 10.30 わかしやち国体開催 } (ウェイトリフティング)
 - 11. 2 }
 - 11. 瀬戸市健康の道完成
- 平成7年(1995)
- 1.17 阪神大震災
 - 2. 5 愛知県知事選挙
 - 3.19 「窯垣の小径資料館」オープン
 - 4. 9 愛知県議会議員選挙
 - 4.23 市長・市議会議員選挙
 - 7.23 参議院議員選挙
 - 8.15 終戦50周年記念大会開催
 - 9. 1 「万博講演会in瀬戸」開催
 - 10. 1 第16回国勢調査(129,393人)
 - 10.10 第19回せと市民祭
 - 12.19 国際博覧会開催について閣議了解
- 平成8年(1996)
- 1. 市庁舎5・6階増築
 - 2. 9 石造鳥居(大目神社)と織部灯籠(深川神社)を市文化財に指定
 - 4. 1 粗大ごみ 電話予約による各戸収集に変更

- 4.18 博覧会国際事務局(BIE)へ2005年国際博覧会の開催申請を提出
- 5.18 瀬戸市斎苑(春雨町)完成
- 8.9 人口130,000人突破
- 10.10 第20回せと市民祭
- 10.11 景徳鎮市と友好提携
- 10. 景徳鎮市において陶磁展開催

平成9年(1997)

- 2.14 「窯屋証文」「陶製梵鐘」「染付花唐草文大燈籠」「古窯(こがま)」を市文化財に指定
- 4. 高齢者総合福祉施設ウィローふたばオープン
- 5.14 「瀬戸染付焼」伝統的工芸品に指定
- 6.10 「瀬戸市新行政改革大綱」まとまる
- 6.12 2005年国際博覧会開催決定
- 10.10 第21回せと市民祭

平成10年(1998)

- 4. 学校給食センター完成(日の出町)
- 4.20 名誉市民に長江録彌氏(彫刻家で日本芸術員会員)
- 5.28 世界ガラスアートの祭典開催
- 5.31 「緑の基本計画」策定
- 7.12 参議院議員選挙
- 10.10 第22回せと市民祭
- 10.28 「新行政改革実施計画」策定
- 11.20 加藤伸也氏「陶芸織部・黄瀬戸」と歴史民俗資料館の工芸品「染付花鳥図蓋付大飾壺」を市文化財に指定

平成11年(1999)

- 2.7 愛知県知事選挙
- 4.11 愛知県議会議員選挙
- 4.25 市長・市議会議員選挙
- 5.28 新世紀工芸館オープン
- 5.1 増岡錦也市長就任
- 10.1 市制70周年
- 10.10 第23回せと市民祭
- 11.12 定光寺の「祠堂帳」「深川神社本殿」を市文化財に指定
- 12.6 戸籍の電算化開始

平成12年(2000)

- 4.15 マルチメディア伝承工芸館オープン
- 6. 「瀬戸市環境基本計画」策定
- 6.25 衆議院議員総選挙・最高裁判所裁判官国民審査
- 7. (仮称)「瀬戸市やきもの博物館基本構想」策定
- 7.12 瀬戸市・リモージュ市産業交流推進委員会設立
- 10.1 第17回国勢調査(131,650人)
- 10.7 第24回せと市民祭
- 12.15 2005年国際博覧会登録承認される

平成13年(2001)

- 2.7 松本家所有の「松本茂助家文書」と秋葉神社の「常夜燈」を市文化財に指定
- 2.28 環境ISO14001取得
- 3. 「第4次瀬戸市総合計画改訂基本計画」策定
「瀬戸市児童育成計画」策定
- 4.1 瀬戸市情報公開条例施行
- 4.14 尾張瀬戸駅新駅舎完成
- 6.23 EXPO市民サロンオープン
- 6.26 瀬戸市行政経営委員会発足
- 6.30 瀬戸市地域イントラネット開通
- 7.23 地上デジタル放送タワー誘致決定
- 7.29 第19回参議院議員通常選挙
- 9.1 無風庵の改築完成
- (9.11 アメリカ同時多発テロ発生)
- 10.13 第25回せと市民祭
- 10.26 総務省テレトピア構想モデル地域に指定
- 12.3 2005年日本国際博覧会基本計画発表

平成14年(2002)

- 2.18 瀬戸市行政経営委員会答申
- 2.26 瀬戸駅再開発ビル基本設計発表
- 3 陶の路「暮らしっくストリート」「小狭間坂」完成
- 3.31 北丘最終処分場完成
- 4. 「瀬戸市行政経営導入計画」策定
「瀬戸市デジタルリサーチパーク整備計画」素案発表
「瀬戸市地域情報化計画」策定
「瀬戸市母子保健計画」改訂版策定
- 4. 陶祖公園「竹露庵」改築オープン
- 5. 「瀬戸市男女共同参画プラン」策定
- 6.6 瀬戸テレビ放送所(仮称)起工式
- 7. 「市立小学校適正配置等」答申
- 7.4 「瀬戸市市民活動促進基本施策」策定
- 8.5 住民基本台帳ネットワークシステム一部稼働
- 9.30 市民会館閉館
- 10.12 瀬戸市・リモージュ市産業交流使節団訪仏～20
- 10.12 第26回せと市民祭
- 10.17 「愛・地球博」起工式(愛知青少年公園)
- 12. 市議会本会義のインターネット中継開始

平成15年(2003)

- 2.2 愛知県知事選挙
- 2.7 「陶芸灰釉技法」を市無形文化財に、「山口の警固祭り」を市民俗文化財に指定
- 3. 「いきいき瀬戸21」策定
- 3.10 尾張瀬戸総合改善事業竣工
- 3.20 「瀬戸蔵」施設設計発表
- 3.21 本郷橋開通
- 3.27 「瀬戸の教育を創造する市民会議」答申
- 4.1 東・北・萩山保育園の民間委託開始
- 4.7 記念橋交番開設
- 4.13 愛知県議会議員選挙
- 4.27 市長・市議会議員選挙

- 5.22 デジタルリサーチパークセンター竣工式
- 6. 3 「大学コンソーシアムせと」結成
- 7.17 瀬戸蔵起工式
- 7.23 パルティせと起工式・愛称決定
- 8. 2 「ノベルティ・こども創造館」オープン
- 8. 2 資源リサイクルセンターオープン
- 9.25 愛・地球博前売入場券発売
- 10.11 第27回せと市民祭
- 11. 9 衆議院議員選挙
- 11.18 リモージュ市と姉妹都市提携
- 12. 1 瀬戸デジタルタワーから地上波デジタル放送開始
- 12.18 「せと案内処」オープン

平成16年（2004）

- 2. 6 歴史資料「笠原・両半田川村国境争論絵図」と天然記念物「マメナシ」を市文化財に指定
- 3.20 瀬戸菱野トンネル開通
- 3.20 山手特定土地区画整理事業区域の町名・地番変更
- 4.21 ナブル市と姉妹都市提携
- 4.24 瀬戸市リモージュ事務所オープン
- 5. 1 国指定史跡「小長曾陶器窯跡」一般公開
- 6. 1 馬ヶ城浄水場水道資料室開設
- 7.11 参議院議員選挙
- 8.20 加藤伸也氏の「陶芸 織部・黄瀬戸」が県の無形文化財に指定される
- 10. 1 市制75周年
- 10. 9 第28回せと市民祭 台風で中止
- 12.15 文化センター美術展示ホールを「瀬戸市美術館」に名称変更

平成17年（2005）

- 2.10 「菱野おでく」を市民俗文化財に、工芸品「古瀬戸瓶子」を市有形文化財に指定
- 2.19 「パルティせと」オープン
- 2.27 天水皿_nの竣工
- 3.19 「瀬戸蔵」オープン
- 3.19 「せと・やきもの世界大交流」開幕
- 3.19 東海環状自動車道開通、せと赤津PA・IC、せと品野IC供用開始
- 3.25 2005年日本国際博覧会（愛・地球博）開幕
- 4. 9 「エコプラザ」オープン
- 5. 3 景德鎮市との友好を記念した「友好の青花壁」除幕
- 5.11 名誉市民長江録弥氏追悼式
- 6.25 ナブル市との友好を記念した「ナブルの庭」除幕
- 7.10 リモージュ市との友好を記念した「リモージュ広場」除幕
- 9.11 第44回衆議院議員総選挙・最高裁判所裁判官国民審査
- 9.25 2005年日本国際博覧会（愛・地球博）閉幕
- 9.30 「せと・やきもの世界大交流」閉幕
- 10. 1 第18回国勢調査（131,925人）
- 10. 5 モリゾー・キッコロを瀬戸市海上の森に特別住民登録

- 10. 5 （財）瀬戸市埋蔵文化財センターを改組して（財）瀬戸市文化振興財団が発足
- 11. 1 「産業支援センターせと」オープン
- 12.26 雲興寺「鐘楼」が国の有形登録文化財に登録される

平成18年（2006）

- 2. 9 「せと・まるっとミュージアム推進会議」設立
- 2.10 加藤廉平氏の「陶芸 黄瀬戸」及び加藤錦三氏の「陶芸 織部」を市無形文化財に指定
- 2.10 絵画「聖徳太子絵伝」、典籍「聖徳太子伝」及び歴史資料「松原広長寄進状」を市有形文化財に指定
- 2.28 「瀬戸市史・民俗編」及び「瀬戸市史・資料編五 近現代1」発刊
- 3. 瀬戸市行政改革集中改革プラン策定
- 3. 第5次瀬戸市総合計画策定、瀬戸市行政経営委員会終結
- 3.30 名誉市民加藤繁太郎氏追悼式
- 3.31 瀬戸市リモージュ事務所閉鎖
- 4. 1 第5次瀬戸市総合計画スタート、行政組織の改編を実施
- 4.20 利川市と姉妹都市提携
- 5.15 せとっ子モアスクール（陶原小学校）開設
- 8.30 企業立地基本方針策定
- 9.27 「広久手第30号窯跡」が瀬戸市の史跡指定
- 10. 1 品野郵便局無集配特定局化
- 10.15 「せとっ子ファミリー交流館」オープン
- 11. 1 「安全安心情報ネットワークシステム」稼働
- 12.23 コミュニティバス試行運転開始

平成19年（2007）

- 2. 4 愛知県知事選挙
- 2.28 「瀬戸市史・資料編六 近現代2」発刊
- 2.28 「瀬戸市史・通史編 上」発刊
- 3. 1 「瀬戸市国民保護計画」策定
- 3. 「瀬戸市障害者福祉基本計画（第2次）」策定
- 3. 「瀬戸市都市計画マスタープラン」策定
- 4. 1 自治法改正により助役を廃し副市長を設置
- 4. 8 愛知県議会議員選挙
- 4.22 市長・市議会議員選挙
- 5.12 全国野鳥保護のつどい
～13
- 5.17 市民訪問団が利川市を訪問
～20
- 5.18 田沼春二氏の「陶芸 灰釉」及び林邦佳氏の「陶芸 色絵磁器」を市無形文化財に指定
- 5.24 瀬戸商工会議所創立60周年
- 6.17 民吉修業200周年記念植樹
- 7. 6 景德鎮市中学生訪問団が瀬戸市訪問
- 7.10 瀬戸蔵とあいち海上の森センターにエコマネーセンターがオープン
- 7.29 参議院議員選挙
- 9.22 全国ボランティアフェスティバル
～23
- 11. 1 景観行政団体へ移行
- 11.28 「瀬戸市地域力向上プラン」答申
- 12. 6 リモージュ市音楽交流プログラム学生派遣
～17

平成20年(2008)

1. 18 瀬戸市体育協会設立60周年
2. 市内全小学校に防犯カメラ設置
3. 3 「招き猫まつり」がふるさとイベント大賞
優秀賞受賞
3. 25 緊急防災放送システムが完備
3. 25 瀬戸市まるっとミュージアム・観光協会設立
3. 25 レジ袋の有料化(市内一部店舗で)スタート
4. 1 後期高齢者医療制度が始まる
4. 14 行政情報番組「只今!せとラジオ」スタート
4. 15 行政情報番組「只今!せとTV」スタート
5. 8 加藤唐三郎氏の「陶芸 御深井」を市無形
文化財に指定
5. 23 第106回東海市長会通常総会を瀬戸蔵で開催
6. 15 リモージュ商工会議所が瀬戸市を訪問
～17
6. 24 利川市視察団が瀬戸市を訪問
～26
9. 12 「菱野おでく警固祭り」「菱野郷倉文書」
「大般若心経」が瀬戸市指定文化財に指定
10. 2 リモージュ市・ナブル市へ姉妹都市公式訪
問団を派遣
10. 17 「2008中国・景德鎮国際陶磁博覧会」へ瀬戸市
～20公式訪問団を派遣
12. 9 景德鎮市政府代表団が瀬戸市を訪問
～10

平成21年(2009)

3. 5 「広報せと」が愛知県広報コンクール特選受賞
3. 12 水野・鹿乗駐在所を廃止し、水野交番を新設
3. 20 瀬戸万博記念公園(愛・パーク)がオープン
4. 1 養護老人ホーム陶寿荘を社会福祉法人に移管
8. 30 第45回衆議院議員総選挙・最高裁判所裁判官
国民審査
9. 11 瀬戸記念橋人道橋渡り初め式
10. 1 市制80周年
市内基幹路線バス運行開始
10. 3 せと・やきもの世界大交流2009
友好・姉妹都市市長シンポジウム(5都市)
11. 14 ノベルティ・こども創造館リニューアル
オープン

平成22年(2010)

1. 31 愛知県民俗芸能大会(文化センター)
3. 25 新共栄橋竣工
4. 1 瀬戸市立瀬戸養護学校(さくらんぼ学園)開設
4. 28 瀬戸永泉教会礼拝堂が国の有形登録文化財に
登録される
5. 12 「瀬戸市史 通史編下」発刊
6. 10 こども手当支給開始
6. 16 リモージュ市へ姉妹都市公式訪問団を派遣
～21
6. 18 柴田明氏の「有線 七宝」及び水野教雄氏
の「陶芸 練り込み」を市無形文化財に指定
7. 11 参議院議員選挙
7. 29 公立陶生病院院内保育所「ひまわり」完成
8. 30 瀬戸市健康応援キャラクター「めたぼうし」誕生
10. 1 第19回国勢調査(132,224人)

10. 1 名古屋法務局登記事項証明書等交付窓口開設
10. 3 西陵地域交流センターオープン
10. 25 収納コールセンター開設
12. 6 議員定数を28人から26人に削減(条例可決)

平成23年(2011)

2. 6 愛知県知事選挙
3. 市議会一般質問における一問一答方式の実施
3. 17 愛知環状鉄道「瀬戸市駅」と名古屋鉄道「新
瀬戸駅」との連絡通路(北口)完成
3. 19 愛・パーク開園2周年記念イベント
3. 26 「しなのバスセンター」竣工式
3. 26 道の駅「瀬戸しなの」オープン
4. 1 市役所本庁舎全面禁煙
4. 3 品野台地域交流センターオープン
4. 10 愛知県議会議員選挙
4. 24 市長・市議会議員選挙
8. 12 名誉市民に加藤庄右氏
9. 1 名誉市民加藤庄右氏追悼式
10. 1 瀬戸市暴力団排除条例施行
10. 1 粗大ゴミ処理有料化

平成24年(2012)

1. 1 中学3年生までの医療費無料化
2. 8 のぞみ学園園舎を増築「子ねこ教室」完成
3. 瀬戸市地場産業振興ビジョン策定
3. 26 名古屋鉄道「新瀬戸駅」南口通路完成
4. 1 道泉地域交流センターオープン
4. 14 陶祖800年祭開幕
5. 20 長根ふれあいセンターオープン
7. 5 日本六古窯市町における災害応急対策活動の
相互応援に関する協定締結
9. 陶祖800年祭ロゴマーク・マスコットキャラク
ター「藤四郎くん」誕生
10. 11 洞地区内の重要な建造物10件を、景観法に基
づく景観重要建造物として指定
11. ごみ減量イメージキャラクター「へらせっと
くん」誕生
12. 1 瀬戸・尾張旭消防指令センター運用開始
12. 16 第46回衆議院議員総選挙・最高裁判所裁判
官国民審査

平成25年(2013)

2. 19 陶祖公園内「六角陶碑(陶祖碑)」初の内部
調査
3. 18 「品野祇園祭の神武天皇像および従者像」を
有形民俗文化財に、「古瀬戸瓶子」を有形文
化財に指定
4. 14 塚原第1号墳歴史広場オープン
4. 「第2次いきいき瀬戸21 健康日本21瀬戸市
計画」策定
5. 31 新瀬戸駅南口交通広場供用開始
6. 新庁舎建設工事着工
6. 15 利川美術協会定期会員展 韓日交流展への
～23作品出展及び公式訪問団派遣
7. 21 第23回参議院議員通常選挙
7. 27 ノベルティ・こども創造館開館10周年記念
～
2013まるっと!ノベルティ・こども創造館夏祭
り開催

9.13 利川市公式訪問団招待 ～15	5. 2 瀬戸市農地バンク制度開始 7.10 第24回参議院議員通常選挙
9.27 第7回京畿道世界陶磁ビエンナーレ及び第27回 ～29利川陶磁器まつりへ瀬戸市公式訪問団派遣	平成29年（2017）
9.26 瀬戸市・リモージュ姉妹都市提携10周年記念 ～10.2 瀬戸市公式訪問団リモージュ市派遣	2. 瀬戸市歴史文化基本構想策定
10.17 リモージュ市公式訪問団招待 ～20	2. 6 「愛知県東尾張地区における災害時相互応援 協定」を締結（瀬戸市、春日井市、小牧市、 尾張旭市、豊明市、日進市、清須市、北名古屋 市、長久手市）
10.19 リモージュデイズ開催 ～20	3. 第6次瀬戸市総合計画策定
11.24 デジタルリサーチパークセンター会館10周年 記念せと・まるっとデジタルまつり2013開催	3. せとまちブランディング戦略策定
11.28 瀬戸市・リモージュ姉妹都市音楽交流プログラ ム学生派遣	4. 1 第6次瀬戸市総合計画スタート 瀬戸市災害時協力事業所登録制度開始 新郷地域交流センター「さとの家」オープン スマートフォン用アプリケーション「せとま ちナビ」の運用開始
平成26年（2014）	4. 3 「きつと恋する六古窯 ー日本生まれ日本育 ちのやきもの産地ー」（瀬戸焼、常滑焼、信 楽焼、丹波焼、備前焼、越前焼）が日本遺 産に認定
2. 1 窯神橋親柱完成	4.28 瀬戸市公式訪問団利川市派遣 ～30
4. 1 瀬戸市マルチメディア伝承工芸館が「瀬戸染付 工芸館」に名称を変更 瀬戸養護学校が「瀬戸特別支援学校」に名称変更 「瀬戸特別支援学校光陵校舎」開校	5. 4 熊本県長洲町と「災害時相互応援に関する協 定」を締結
4.19 陶祖公園リニューアルオープン	6.21 「六古窯日本遺産活用協議会」を設立
10. 1 市制施行85周年記念式典開催	7. 「瀬戸市都市計画マスタープラン」改定
10. 6 志段味古墳群（尾張戸神社古墳）を国史跡に指定	10.22 第48回衆議院議員総選挙・最高裁判所裁判 官国民審査
10. 新庁舎完成	11.10 宮城県東松島市と「災害時相互応援に関す る協定」を締結
11. 4 新庁舎業務開始	11.21 宮城県七ヶ浜町と「災害時相互応援に関す る協定」を締結
11. 8 ナブル市姉妹都市提携10周年記念事業開催	平成30年（2018）
12.14 第47回衆議院議員総選挙・最高裁判所裁判 官国民審査	2. 1 愛知県トラック協会尾東支部瀬戸旭・守山部 会と「災害時における物資の緊急輸送等に関 する協定」を締結
平成27年（2015）	3.29 国道248号瀬戸東バイパス開通
1.22 瀬戸信用金庫と「地域包括連携協定」を締結	3.30 瀬戸市民栄誉賞第1号としてプロ棋士藤井聡太 さんを表彰
2. 1 愛知県知事選挙	4. 国登録有形文化財「旧山繁商店」の保存活用 計画を策定
3.21 愛・地球博 瀬戸蔵 パルティせと 10周年記念事業 ～29 「せと・まるっと未来E X P O 2015」開催	4.20 熊本県御船町と「災害時相互応援に関する協 定」を締結
4.12 愛知県議会議員選挙	5. 「せとまち市長賞」を創設
4.26 市長・市議会議員選挙	5.12 瀬戸市公式訪問団利川市派遣 ～14
5. 1 伊藤保徳市長就任	7.10 瀬戸市広報大使として女流講談師 旭堂鱗林 さんに委嘱
6.19 瀬戸市プレミアム付商品券発売	平成31年（2019）
10. 1 第20回国勢調査（129,046人）	2. 3 愛知県知事選挙
11.17 旧山繁商店が国登録文化財に登録される	2.22 瀬戸市広報大使として女優 瀬戸朝香さんに 委嘱
12. 1 瀬戸市全小・中学校にAEDを屋外へ設置（県内初）	3. 菱野団地再生計画策定
12. 9 市庁舎完成記念イベント	4. 7 愛知県議会議員選挙
平成28年（2016）	4.10 瀬戸市企業アンバサダー認定委嘱
1. 瀬戸市長 女性の活躍推進 行動宣言	4.26 市長・市議会議員選挙 (4.30 平成天皇譲位)
2. 瀬戸市まち・ひと・しごと創生総合戦略、 瀬戸市人口ビジョン策定	令和元年（2019）
3. 瀬戸市空家等対策計画 ～せとで住もまい プロジェクト～策定	(5. 1 元号を令和と改元)
3. 第2次瀬戸市教育アクションプラン策定	5. 1 伊藤保徳市長就任
3. 瀬戸市教育大綱策定	
3. 第1次 瀬戸市地震対策アクションプラン策定	
3. 1 コンビニエンスストアでの証明書交付開始	
4.13 「瀬戸市とNTT西日本 まちづくり パートナーシップ包括協定」を締結	
4.26 瀬戸市公式訪問団利川市派遣 ～30	
4.27 瀬戸市・利川市姉妹都市提携10周年記念事業 ～6.26 「瀬戸のやきもの展-卓越の技と美、瀬戸焼 1000年の歩み」を利川市にて開催	

市の木「クログネモチ」


(別名 フクラシバ)

昭和 44 年 市制 40 周年を記念して選定



市の花「ツバキ」

昭和 54 年 市制 50 周年を
記念して選定



市のシンボルマーク・ロゴマーク

平成元年 市制 60 周年を記念して選定



平成 29 年 せとまちブランディング戦略に基づき瀬戸市ロゴマークを作成



THE CITY OF CERAMICS
SETO, JAPAN

い い も ん
せ と も ん

健康都市宣言

わたしたちのまちは「せとものせと」として知られ、輝かしい伝統にひとりひとりが誇りをもち、郷土を愛しつづけてきました。

わたしたちは、人と自然と文化と産業の調和のなかで、希望に満ちた「いきいき健康都市瀬戸」の実現に向け、

心ゆたかに 生活できるよろこびを
元気に 生活できるよろこびを
明るいまちで 生活できるよろこびを
を合言葉に努力することを宣言します。

平成元年 9 月 19 日議決

交通安全都市宣言

わたしたちのまちは、「せとものまち」として輝かしい歴史と伝統をもち、文化と産業の調和のなかで発展してきました。

しかしながら近年の交通情勢は、産業経済の成長を背景に大量交通時代をむかえ、交通事故の発生要因を拡大しています。

一瞬にして平和な家庭と暮らしを破壊する交通事故の絶滅は、市民共通の願いです。

よって、すべての市民が一丸となって交通安全の基本ルールとマナーを守り、交通事故のない安全で快適なまちづくりをめざし、ここに瀬戸市を「交通安全都市」とすることを宣言します。

平成 4 年 3 月 18 日議決

暴力追放都市宣言

瀬戸市は、「せとものまち」として輝かしい歴史をもち、発展してきました。

このわたしたちのまちが住みよい社会であるために、平穏な日常生活や経済活動に重大な脅威を及ぼす暴力を追放することは、わたしたち市民の願いです。

よって、すべての市民が一丸となって暴力を追放する姿勢を堅持し、安全で住みよいまちづくりをめざし、ここに瀬戸市を「暴力追放都市」とすることを宣言します。

平成 12 年 3 月 24 日議決

平和都市宣言

世界の恒久平和は、人類共通の願いです。

しかし、今なお世界各地では、核兵器の保有や武力紛争など、平和な暮らしを脅かす様々な問題が起きています。

こうしたなか私たちは、世界唯一の被爆国の国民として、核兵器の廃絶と戦争のない社会の実現を目指していかなければなりません。

先人のたゆまぬ努力により築かれた豊かな自然と文化を次世代に引き継いでいくために、平和への誓いを新たにし、瀬戸市はここに「平和都市」を宣言します。

平成 30 年 12 月 17 日議決

瀬戸市統計書

令和元年刊

令和元年6月発行

発行 愛知県瀬戸市

編集 経営戦略部政策推進課

郵便番号 489-8701

瀬戸市追分町64番地の1

電話(0561)88-2551(直通)

(0561)82-7111(代表)