

菱野団地にお住まいの方へのアンケート調査

(ご協力のお願い)

日ごろから、本市の都市計画行政にご理解とご協力をいただきありがとうございます。

菱野団地は県下でも有数の大型住宅団地として整備されましたが、完成から40年以上が経過し、急激な人口減少、少子高齢化が進んでいます。

本市では、第6次総合計画及び都市計画マスタープランにおいて、菱野団地を地域拠点と位置付け、居住の好循環をもたらす施策や、公共交通をはじめとする生活利便性の向上を図ることを目標としています。

このため、平成29年11月、住民代表、NPO法人、学識経験者、民間企業、行政等で組織された「菱野団地再生計画策定検討委員会」を設立いたしました。

この検討委員会では、菱野団地のあらたなまちづくりとして、福祉、子育て、定住、交通、まちづくり等の分野を横断したハード・ソフト両面のプロジェクトを検討し、平成30年度、「菱野団地再生計画」を策定したいと考えております。

つきましては、計画策定に向けて、菱野団地にお住まいの方へアンケート調査を実施させていただきますこととなりました。また、アンケート後半では、社会実験期間中の「菱野団地住民バス」の取り組みについてもお聞きしています。ご多用のところ誠に恐縮ですが、調査の趣旨をご理解いただき、ご協力くださいますようお願いいたします。

平成29年12月 瀬戸市長 伊藤 保徳

	平成29年			平成30年			平成31年		
	4月	8月	12月	4月	8月	12月	4月	8月	12月
①瀬戸市の基本プラン策定	●第6次総合計画策定			●都市計画マスタープラン策定			●菱野団地再生計画策定		
②菱野団地再生計画策定検討委員会	●設立・第1回			●第2回	●第3回	●第4回	●第5回	●第6回	
③住民ワークショップ	●講演会(第1回)			●第2回	●第3回	●第4回			
④住民バス社会実験	7/10~12/26			●結果検証・課題対応			●本格運行予定		

かいとう ご回答にあたって

① ご回答は、ご家族のうち18歳以上のどなたかお一人がご回答ください。

② ご記入は、黒または青色の鉛筆・ボールペンでお願いいたします。

なお、WEB回答もできますので、下記ホームページURLまたはQRコードをお読みいただき、回答フォームに従ってご回答をお願いいたします。

③ 設問ごとにあてはまる番号に○印をつけてください。

設問ごとにご回答方法として「あてはまるもの1つ」「あてはまるものすべて」等と指定されていますので、ご注意ください。なお、「その他」を選択された場合は、
() 内に具体的内容をご記入ください。

④ アンケート調査票は、ご記入の後、平成30年1月31日(水)までにお近くの郵便

ポストへご投函いただくか、各公民館または自治会に回収箱をご用意していますので、その回収箱へご投函いただきますようお願いいたします。

なお、WEB回答いただいた方はご投函の必要はありません。

⑤ アンケート調査票は、統計的に処理し菱野団地再生計画の基礎資料として活用いたします。調査結果を他の目的に使用することはありません。

WEB回答ホームページURL及びQRコード

https://www.shinsei.e-aichi.jp/city-seto-aichi-u/offer/offerList_detail.action?tempString=hishinodanchi

QRコード



市ホームページ「市政情報」→「まちづくり」→「菱野団地あらたなまちづくり」→「アンケート調査」からもご覧いただけます。

とあさき 問い合わせ先

せと市やくしょ 都市計画課

【電話番号】 0561-88-2680 【FAX】 0561-88-2724

【Eメール】 tokei@city.seto.lg.jp

アンケート調査票
ちょうさひょう

【1】あなた自身についてお聞きします。

問1 あなたの性別、年齢、国籍を教えてください。(あてはまるもの1つに○)

性別：1. 男性 2. 女性

年齢：1. 20歳未満 2. 20～24歳 3. 25～29歳 4. 30～34歳 5. 35～39歳
6. 40～44歳 7. 45～49歳 8. 50～54歳 9. 55～59歳 10. 60～64歳
11. 65～69歳 12. 70～74歳 13. 75～79歳 14. 80歳以上

国籍：1. 日本 2. その他 ()

問2 お住まいの団地を教えてください。(あてはまるもの1つに○)

1. 八幡台 (丁目) 2. 原山台 (丁目) 3. 萩山台 (丁目)
4. 菱野台 (丁目)

問3 あなたの現在お住まいの住宅のタイプ・所有状況・居住年数を教えてください。
(あてはまるもの1つに○)

住宅のタイプ：1. 集合住宅 2. 一戸建て
3. 二戸建・連続住宅 (※二戸一住宅、テラスハウス等)

所有状況：1. 持ち家 2. 賃貸

居住年数：1. 1年未満 2. 1～5年未満 3. 5～10年未満
4. 10～20年未満 5. 20～30年未満 6. 30年以上

問4 あなたが現在一緒に住まいの家族構成について教えてください。また、18歳以下のご家族、65歳以上のご家族がいる場合、該当する欄に人数などをご記入ください。

家族構成 (あてはまるもの1つに○)

1. 単身 2. 夫婦のみ 3. 親と子 4. 三世帯同居 5. その他 ()

家族人数 () 人

18歳以下のご家族がいる場合 (あてはまるものすべてに○)

1. 未就学児 () 人 2. 小学生 () 人 3. 中学生 () 人
4. 15～18歳 () 人

65歳以上のご家族がいる場合 (あてはまるものすべてに○)

1. 65～74歳 () 人 2. 75～79歳 () 人 3. 80歳以上 () 人

問5 あなたの職業について教えてください。(あてはまるもの1つに○)

1. 自営業 2. 会社員 3. 公務員・団体職員
4. 自由業 (医師・会計士・芸術家など) 5. 農林水産業
6. パート・アルバイト 7. 専業主婦・主夫 (家事手伝いを含む)
8. 学生 9. その他 ()

問6 世帯年収 (見込み) について教えてください。(あてはまるもの1つに○)

1. 230万円未満 2. 230～360万円未満 3. 360～710万円未満
4. 710～870万円未満 5. 870～1,000万円未満 6. 1,000万円以上

【2】「生活圏」についてお聞きします。

問7 現在お住まいの団地におけるあなたの「通勤・通学の状況」について教えてください。
(あてはまるもの1つに○)

〈通勤・通学先の場所〉

1. 自宅から徒歩圏内
2. 「1」以外の瀬戸市内()町・丁目
3. 尾張旭市内
4. 長久手市内
5. 豊田市内
6. 名古屋市内
7. 「1～6」以外の愛知県内()市
8. その他()県()市
9. 通勤、通学はしていない

問8 あなたの「日中の居場所」について教えてください。(あてはまるもの1つに○)

1. 自宅にすることが多い
2. 数時間、留守にすることが多い
3. ほとんど家にいない

問9 あなたや家族が保有する「自動車の所有台数」及び「駐車場」について教えてください。
(あてはまるもの1つに○)

〈自動車の所有台数〉

1. 持っている()台
2. 持っていない

「1」と回答した人にお尋ねします。

〈駐車場〉

1. 所有もしくは契約している()台分
2. 駐車場はない

問10 「自動車の運転」について教えてください。(あてはまるものすべてに○)

1. 自分で運転する
2. 家族の誰かが運転する
3. 誰も運転できない

問 11 あなたの自宅から「最寄の名鉄バス停まで歩いた時の移動時間」について教えてください。
 (あてはまるもの1つに○)

1. 5分未満 2. 5～10分未満 3. 10～20分未満 4. 20分以上

問 12 あなたが「よく利用する最寄駅」について教えてください。(あてはまるもの1つに○)

1. 尾張瀬戸駅 2. 瀬戸市役所前駅 3. 新瀬戸・瀬戸市駅 4. 瀬戸口駅
 5. 山口駅 6. 八草駅 7. 愛地球博記念公園駅 8. その他 () 駅

問 13 あなたが「よく利用する最寄駅までの交通手段」について教えてください。
 (あてはまるものすべてに○)

1. 徒歩 2. 自転車 3. バス 4. タクシー 5. 自家用車 6. バイク
 7. 民間事業者の送迎サービス 8. 同居していない家族の送迎 9. その他 ()

問 14 あなたの外出の頻度、菱野団地商店街や名鉄バスの利用頻度について教えてください。
 (6段階評価であてはまるもの1つに○)

項目	しない	ねん すうかい 年に数回	げつ 1か月に かい 1～2回	しゅうかん 1週間に 1～2回	1週間に 3～4回	1週間に かいじょう 5回以上
がいしゅつ ひんど 外出をする頻度	1	2	3	4	5	6
ひしのだんちしょうてんがい 菱野団地商店街を りょう ひんど 利用する頻度	1	2	3	4	5	6
めいてつ りょう ひんど 名鉄バスを利用する頻度	1	2	3	4	5	6

【3】 現在のお住まいの「団地の満足度」についてお聞きします。

この設問は、お住まいの「団地」の将来の方向性を検討する際の参考とさせていただくためにお聞きするものです。

問 15 現在のお住まいの「団地の満足度」について次のそれぞれの項目の満足度を教えてください。

(5段階評価ではまるもの1つに○)

項目	不満	やや不満	どちらともいえない	まあ満足	満足
買い物のしやすさ	1	2	3	4	5
医療施設の利用のしやすさ	1	2	3	4	5
町内会や子ども会などの活動状況	1	2	3	4	5
介護や福祉サービスの利便性	1	2	3	4	5
教育施設（小学校、中学校）の利便性	1	2	3	4	5
教育環境の良さ	1	2	3	4	5
子育て施設（保育園、幼稚園）の利便性	1	2	3	4	5
通勤・通学のしやすさ	1	2	3	4	5
バス・電車の利用のしやすさ	1	2	3	4	5
自家用車での生活のしやすさ	1	2	3	4	5
団地内の駐車場の利用のしやすさ	1	2	3	4	5
自然環境の良さ	1	2	3	4	5
町並み、景観の美しさ	1	2	3	4	5
公園・広場の利用のしやすさ	1	2	3	4	5
治安のよさ	1	2	3	4	5
災害に対する安全性の高さ	1	2	3	4	5
交通の安全性	1	2	3	4	5
近所付き合い	1	2	3	4	5

【4】「居 住 意 向」についてお聞きします。

問 16 現在お住まいの団地における「居住意向」について教えてください。(あてはまるもの 1つに○)

1. 住みつづけたい
2. 今は転居する気はないが、高齢になった時などは、商店やバス停に近い団地の中心地域に移りたい
3. 商店やバス停に近い団地の中心地域に移りたい
4. 今は転居する気はないが、高齢になった時などは、市内の他の地域に移りたい
5. 今は転居する気はないが、高齢になった時などは、市外に移りたい
6. 市内の他の地域に移りたい
7. 市外に移りたい
8. 転居する予定がある(転居先:)
9. わからない

「2」～「8」を選んだ方は、差支えなければ、理由を教えてください。(あてはまるもの 1つに○)

- | | | |
|----------------|--------------|--------------|
| A. 住宅が古い | B. 住宅が狭すぎる | C. 買い物に不便 |
| D. 子育てに不便 | E. 通勤・通学に不便 | F. 通院・介護に不便 |
| G. 公共交通の利便性に不満 | H. 駐車場が無い・不足 | I. 子どもや親との同居 |
| J. 経済的理由 | K. その他 () | |

問 17 問 16 で「4」～「7」を選んだ方にお尋ねします。「希望する転居先」について教えてください。(あてはまるもの 1つに○)

1. 現住宅の近く
2. 市内で駅近
3. 市内で自然豊かな地域
4. 隣接する市
5. その他 ()

問 18 問 16 で「2」～「8」を選んだ方にお尋ねします。「転居先の住宅の種類」について教えてください。(あてはまるもの 1つに○)

1. 持ち家一戸建て
2. 分譲マンション
3. 公営賃貸住宅
4. 民間賃貸住宅
5. 高齢者向け住宅
6. 親族の家に同居
7. 高齢者福祉施設
8. 社宅・官舎・寮
9. その他 ()
10. わからない

【5】菱野団地の今後のまちづくりに関するご意見、ご提案をご記入ください。

(例：団地全体で協力して防犯・防災活動をした方が良い。町内を超えて団地全体で意見交換ができるようにしたい。)

ひしの だんちじゅうみん き
【6】「菱野団地住民バス」についてお聞きします。

ひしの だんちじゅうみん しゃりよう
 菱野団地住民バスの車両



問 19 「菱野団地住民バス」についてお聞きします。あてはまる数字に○をつけてください。

(1) あなたは菱野団地住民バスを

1. 知っている 2. 知らない → 「知らない」と回答された方は 10 ページ<問21>にお進みください。

(2) あなたの菱野団地住民バスの利用状況を教えてください。

1. 利用していない → (3) にお進みください。

2. 期間中に数回 3. 1か月に1~2回 4. 1週間に1~2回 5. 1週間に3回以上

↓
 おも 利用もくてき おし
 主な利用目的を教えてください。(あてはまるものすべてに○)

- | | | |
|--------------|-------------|--------------------------|
| 1. 買い物 | 2. 通院・デイケア | 3. 公的・金融機関への用事 (役所や銀行など) |
| 4. 食事 | 5. 通勤・通学・通園 | 6. 地域活動・ボランティア |
| 7. 散髪・美容 | 8. 介護や看護 | 9. 趣味・娯楽・習い事・社交・付き合いなど |
| 10. 試しに乗ってみた | 11. 家に帰る | 12. その他 () |

(3) ご家族の菱野団地住民バスの利用状況を教えてください。

1. 家族の利用者はいない → (4) にお進みください。

2. 期間中に数回 3. 1か月に1~2回 4. 1週間に1~2回 5. 1週間に3回以上

↓
 おも 利用もくてき おし
 主な利用目的を教えてください。(あてはまるものすべてに○)

- | | | |
|--------------|-------------|--------------------------|
| 1. 買い物 | 2. 通院・デイケア | 3. 公的・金融機関への用事 (役所や銀行など) |
| 4. 食事 | 5. 通勤・通学・通園 | 6. 地域活動・ボランティア |
| 7. 散髪・美容 | 8. 介護や看護 | 9. 趣味・娯楽・習い事・社交・付き合いなど |
| 10. 試しに乗ってみた | 11. 家に帰る | 12. その他 () |

(4) あなた、またはご家族は、菱野団地住民バスが運行することで次のことをする回数が増えましたか？(それぞれあてはまるもの 1つに○)

- | | | | |
|-----------|----------|----------|--------|
| 買い物に出る機会 | : 1. 増えた | 2. 変わらない | 3. 減った |
| 名鉄バスに乗る機会 | : 1. 増えた | 2. 変わらない | 3. 減った |
| タクシーに乗る機会 | : 1. 増えた | 2. 変わらない | 3. 減った |

(5) 菱野団地住民バスを改善するにあたり、次のそれぞれの項目について、優先順位はどの程度高いですか？あなたの意見に最もあてはまるものに○をつけてください。

(5段階評価であてはまるもの1つに○)

項目	低い	やや低い	どちらとも いえない	やや高い	高い
運行本数を多くする(現状1日当たり5便)	1	2	3	4	5
始まる時間を早くする(現状9時台)	1	2	3	4	5
終わる時間を遅くする(現状14~15時台)	1	2	3	4	5
名鉄バスとの乗り継ぎを良くする	1	2	3	4	5
住民バス同士の乗り継ぎを良くする	1	2	3	4	5
遅れを少なくする	1	2	3	4	5
ルートを変更する	1	2	3	4	5
ルートや時刻表を見やすくする	1	2	3	4	5
車両を大きくする(現状10人乗り)	1	2	3	4	5
バス停を増やす	1	2	3	4	5

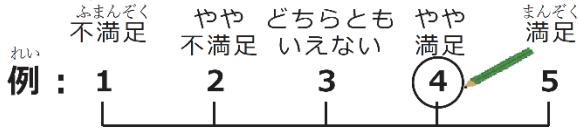
問20 「菱野団地住民バス」について、次のそれぞれの項目に対して、あなたの意見に最も近いものに○をつけてください。(5段階評価であてはまるもの1つに○)

項目	おもう 思わない	あまり おもう 思わない	どちらとも いえない	やや おもう 思う	おもう 思う
必要だと思う	1	2	3	4	5
自分が利用したい	1	2	3	4	5
将来、自分が利用すると思う	1	2	3	4	5
家族が利用したい	1	2	3	4	5
将来、家族が利用すると思う	1	2	3	4	5
高齢者が外出しやすくなる	1	2	3	4	5
顔見知りが増える	1	2	3	4	5
運転ボランティアの負担が大きい	1	2	3	4	5
運行費用の負担はしたくない	1	2	3	4	5
できるなら、住民バスの運行の役に立ちたい	1	2	3	4	5
菱野団地の活性化に役立つ	1	2	3	4	5
住民同士の交流が生まれる	1	2	3	4	5

問 21 住民バスについて、「車両」「スピード」「運賃の負担方法」が異なる5つのパターンがあります。それぞれの満足度について5段階で評価し、最もあてはまる番号1つに○をつけてください。

満足度の評価の仕方

数直線の番号に○をつけてください



【参考】電動バス（MAYU）と普通ワゴン車の主な違い

電動バス（MAYU）	普通ワゴン車
排ガスなし	排ガスあり
車両価格 1200 万円	車両価格 500 万円
雨に弱い (窓がなく開放的・雨にぬれる) 毎日 電池の充電・交換が必要	雨に強い (窓がある・雨にぬれない) 週 1 回ガソリン給油が必要
燃料費 約 1.3 万円 / 月	燃料費 約 4 万円 / 月

パターン 1

車両

電動バス (MAYU)



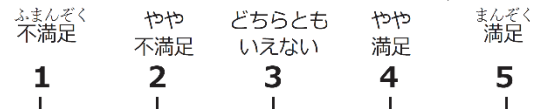
スピード

時速 20km/h

運賃の負担方法

バスに乗る人が利用料金を払う

パターン 1 の満足度を評価してください



パターン 2

車両

電動バス (MAYU)



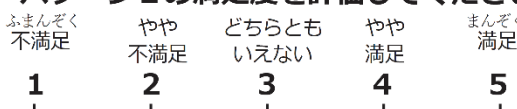
スピード

時速 40km/h

運賃の負担方法

自治会費から負担金をだし、乗車時は無料

パターン 2 の満足度を評価してください



パターン 3

車両

普通ワゴン車



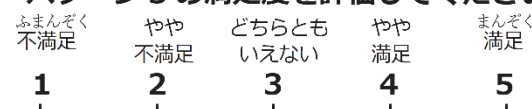
スピード

時速 20km/h

運賃の負担方法

自治会費から負担金をだし、乗車時は無料

パターン 3 の満足度を評価してください



パターン 4

車両

普通ワゴン車



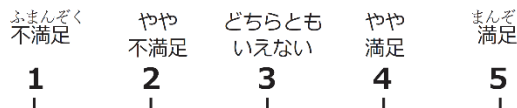
スピード

時速 40km/h

運賃の負担方法

バスに乗る人が利用料金を払う

パターン 4 の満足度を評価してください



パターン 5

車両

普通ワゴン車



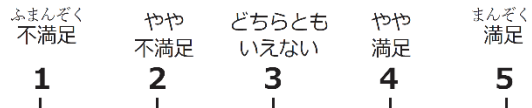
スピード

時速 40km/h

運賃の負担方法

自治会費から負担金をだし、乗車時は無料

パターン 5 の満足度を評価してください



問 22 菱野団地商店街までの移動についてお聞きします。

(1) 菱野団地商店街まで行って買い物をする場合、あなたなら、どの移動手段を使いますか。

(あてはまるものすべてに○)

普段は買い物に行かない方も、「行くとしたら」という想定でお答えください。

1. 自家用車 (自分で運転)	2. 自家用車 (家族の送迎)
3. タクシー	4. 住民バス
5. 自転車	6. 自動二輪車 (バイク・スクーター等)
7. 徒歩	8. その他 ()

(2) 上記で移動手段を選んだとき、あなたは、次のそれぞれの項目をどのくらい考慮しましたか。

(5段階評価であてはまるもの1つに○)

項目	考慮 しない	ほぼ考慮 しない	どちらとも いえない	やや 考慮した	考慮した
自分で運転できる車両があるかどうか	1	2	3	4	5
かかるお金 (運賃・ガソリン代)	1	2	3	4	5
歩く体力	1	2	3	4	5
健康づくり	1	2	3	4	5
荷物の有無	1	2	3	4	5
天気や気候	1	2	3	4	5
家からかかる時間	1	2	3	4	5
自分が思う時間に商店街に着けるか	1	2	3	4	5
住民バスのバス停からの距離	1	2	3	4	5
駐車場 (駐輪場) の有無	1	2	3	4	5
安全に移動できるか	1	2	3	4	5
自分の運転技術	1	2	3	4	5

ご協力ありがとうございました。

お配りした封筒に入れて、お近くの郵便ポストへ投函していただくか
各公民館または自治会に設置してある回収箱へ投函してください。

WEB回答いただいた方は投函していただく必要はありません。