

# 瀬戸市 連区別・年齢別・男女別人口

平成29年10月1日現在

## <目 次>

概 要	1
1 人口推移・増減	2
2 連区別人口推移・増減	2
3 人口と自然増減・社会増減の推移	3
4 連区別自然増減・社会増減・市内転居	4
5 転入・転出の状況	5
6 年齢(3区分)別人口推移	6
7 連区別・年齢(3区分)別構成比	6
8 年齢(4区分)別人口推移	7
9 連区別・年齢(4区分)別構成比	7
10 連区別・年齢(3区分)別・男女別人口一覧表	8
11 連区別・年齢(4区分)別・男女別人口一覧表	8
12 連区別・男女別平均年齢一覧表	8
13 5歳階級別人口	9
14 人口ピラミッド(5歳階級別)	9
15 人口密度	10
・連区別町丁名一覧	11

## 瀬戸市連区別・年齢別・男女別人口 《概要》

平成29年10月1日現在

『瀬戸市連区別・年齢別・男女別人口』は、住民基本台帳をもとに集計したもので、毎年4月1日、10月1日を基準日とし集計公表しています。

**総人口** 130,211人 前年に比べ0.2%減

平成29年10月1日現在の総人口は130,211人で前年を305人(0.2%)下回りました。

**自然増減・社会増減** 自然増減471人減 社会増減166人増

この1年間の出生者数は831人で前年から2人増加し、死亡者数は1,302人で前年と同数でした。出生者数から死亡者数を差し引いた自然増減は471人の減になりました。

この1年間の転入者数と転出者数の差にその他の増減を加減した社会増減は166人の増となりました。

**連区別人口増減**

連区別にみると、自然増減、社会増減および市内転居の全てにおいて増加した連区は長根・山口・本地・菱野の4連区となり、反対に全てにおいて減少した連区は、道泉・古瀬戸・陶原・效範・水南・西陵・原山台・萩山台・八幡台の9連区となりました。

**平均年齢** 46.6歳 男45.2歳 女48.0歳

平均年齢は46.6歳となり、前年と比べ0.3歳上昇しました。

連区別にみると、深川連区で54.9歳、古瀬戸・品野連区で53.1歳となり、平均を大きく上回りました。

一方、平均年齢が最も低い連区は菱野連区で43.0歳、次いで水野連区で43.5歳となりました。

**年齢3区分別人口** 年少人口 202人減 老年人口割合 28.8%

年齢別人口は、年少人口(0～14歳)が16,558人で前年を202人下回りました。年少人口の総人口に占める割合は12.7%で前年を0.1ポイント下回りました。生産年齢人口(15～64歳)は58.5%で前年を0.3ポイント下回ったのに対し、老年人口(65歳以上)は28.8%となり、前年を0.4ポイント上回りました。

連区別にみると、老年人口の割合が最も高い連区は深川連区(43.3%)で、萩山台連区(42.0%)、八幡台・品野連区(40.2%)と続いています。

一方、年少人口の割合が最も高い連区は水野連区(16.9%)で、效範連区(14.6%)、長根連区(14.4%)、西陵連区(14.2%)と続いています。全ての連区で年少人口が老年人口を下回りました。

また、生産年齢人口の割合が最も高い連区は菱野連区(65.5%)で、次いで山口連区(62.9%)、長根・本地連区(61.8%)となりました。

※結果表等における構成比は、四捨五入した関係で一致しない場合があります。

※この冊子及び「連区別・年齢(各歳)別・男女別人口」は、瀬戸市ホームページに掲載されています。

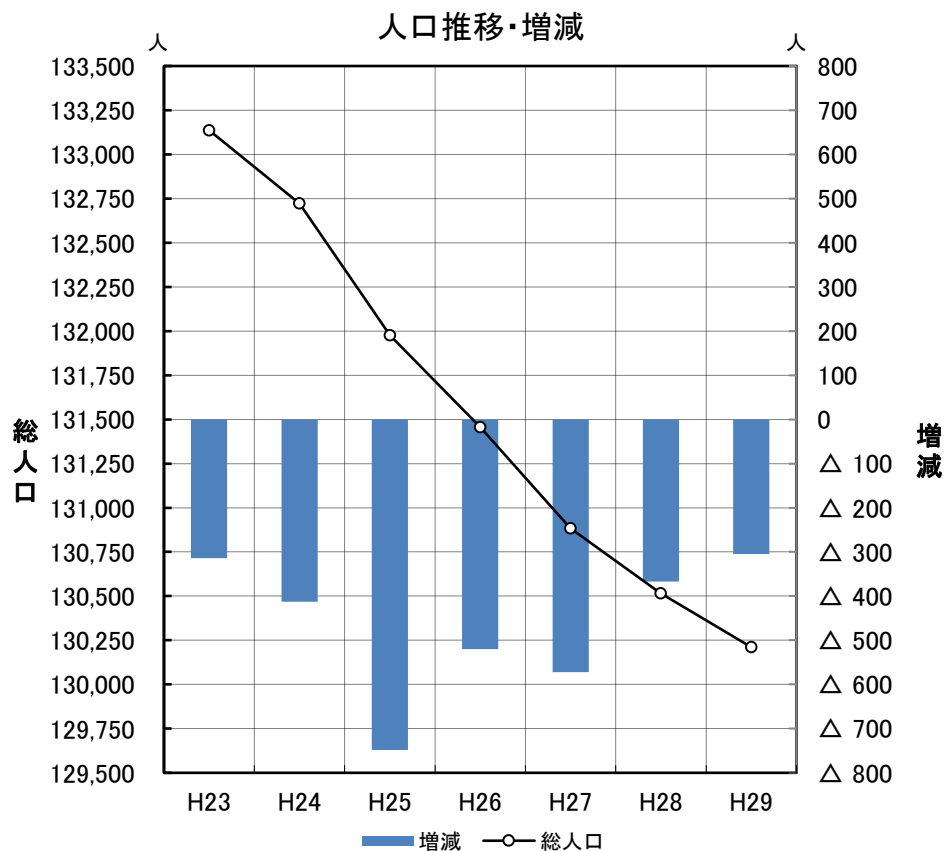
平成29年10月

瀬戸市 経営戦略部 経営戦略室

# 1 人口推移・増減

単位：人

年月日	H23	H24	H25	H26	H27	H28	H29
総人口	133,136	132,723	131,975	131,455	130,883	130,516	130,211
増減	△ 314	△ 413	△ 748	△ 520	△ 572	△ 367	△ 305
対前年比(%)	99.8	99.7	99.4	99.6	99.6	99.7	99.8

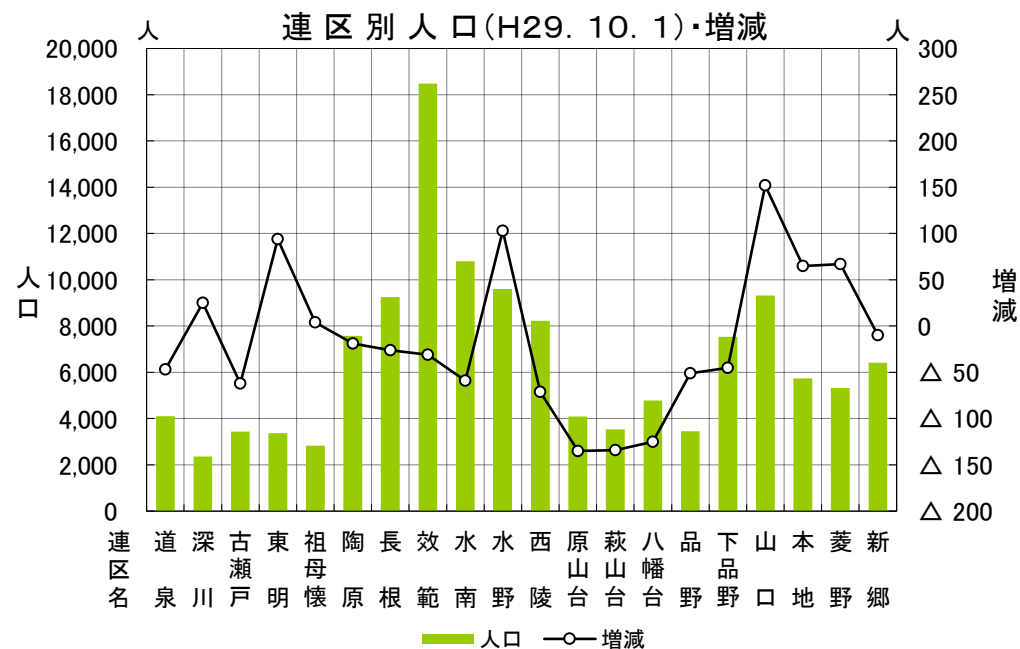


\* 人口は、各年とも10月1日現在。増減は前年同日との比較。

# 2 連区別人口推移・増減

単位：人

連区名	H27	H28	H29	増減	対前年比(%)
道 泉	4,178	4,144	4,097	△ 47	98.9
深 川	2,368	2,335	2,360	25	101.1
古瀬戸	3,592	3,508	3,446	△ 62	98.2
東 明	3,301	3,275	3,369	94	102.9
祖母懐	2,871	2,825	2,829	4	100.1
陶 原	7,675	7,599	7,580	△ 19	99.7
長 根	9,197	9,284	9,258	△ 26	99.7
效 範	18,625	18,511	18,480	△ 31	99.8
水 南	10,931	10,864	10,805	△ 59	99.5
水 野	9,414	9,468	9,571	103	101.1
西 陵	8,323	8,299	8,228	△ 71	99.1
原山台	4,341	4,220	4,085	△ 135	96.8
萩山台	3,757	3,666	3,532	△ 134	96.3
八幡台	5,015	4,900	4,775	△ 125	97.4
品 野	3,541	3,507	3,456	△ 51	98.5
下品野	7,558	7,582	7,537	△ 45	99.4
山 口	8,861	9,176	9,328	152	101.7
本 地	5,631	5,674	5,739	65	101.1
菱 野	5,249	5,259	5,326	67	101.3
新 郷	6,455	6,420	6,410	△ 10	99.8
合 計	130,883	130,516	130,211	△ 305	99.8



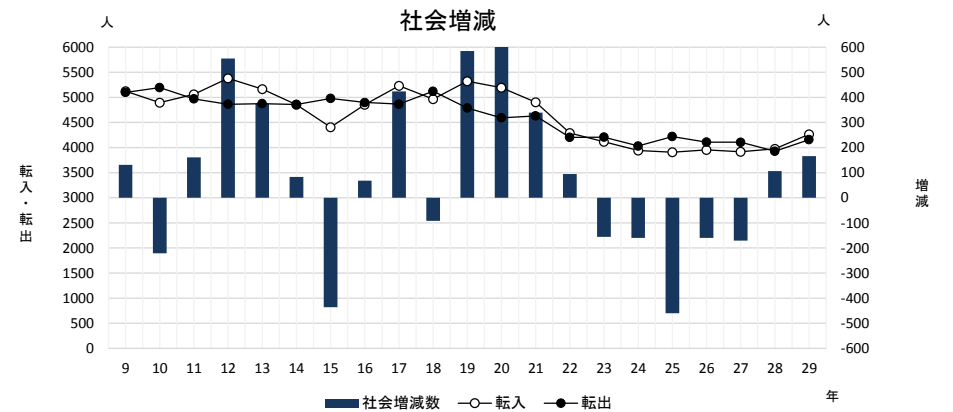
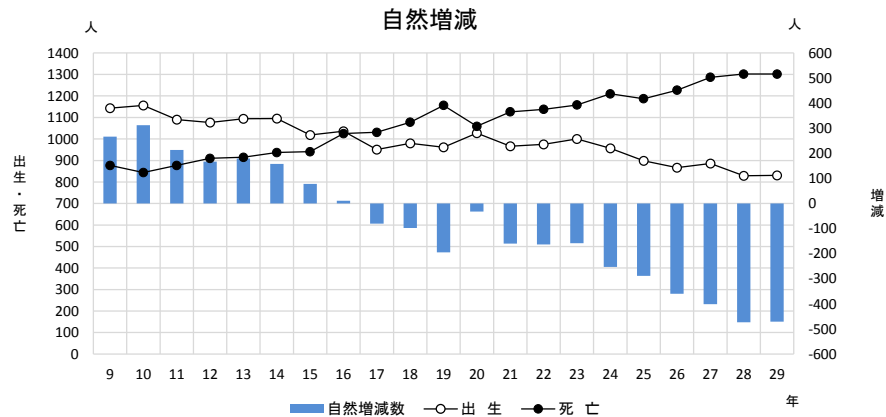
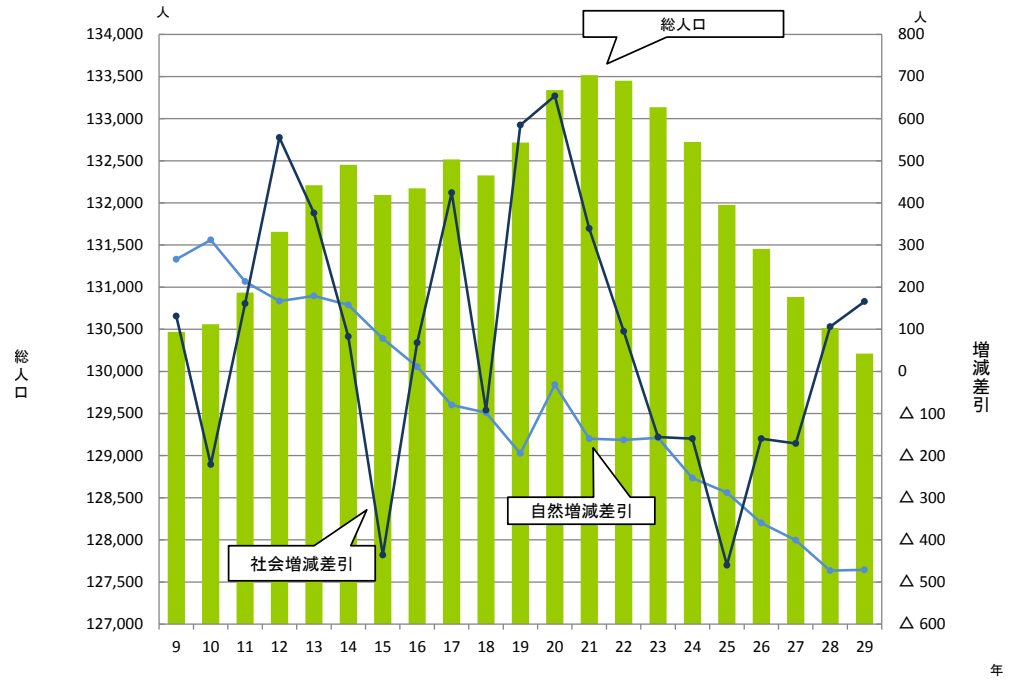
### 3 人口と自然増減・社会増減の推移

年	総人口	自然増減			社会増減					増減計
		出生	死亡	差引	転入	転出	転入 - 転出	※その他 の増減	差引	
9	130,469	1,143	877	266	5,125	5,101	24	107	131	397
10	130,560	1,156	844	312	4,896	5,196	△ 300	79	△ 221	91
11	130,934	1,090	877	213	5,060	4,972	88	73	161	374
12	131,656	1,077	910	167	5,381	4,863	518	37	555	722
13	132,211	1,094	915	179	5,165	4,877	288	88	376	555
14	132,452	1,095	937	158	4,856	4,859	△ 3	86	83	241
15	132,094	1,019	941	78	4,408	4,979	△ 571	135	△ 436	△ 358
16	132,173	1,036	1,025	11	4,853	4,900	△ 47	115	68	79
17	132,517	951	1,031	△ 80	5,231	4,866	365	59	424	344
18	132,327	980	1,078	△ 98	4,967	5,122	△ 155	63	△ 92	△ 190
19	132,717	961	1,156	△ 195	5,321	4,789	532	53	585	390
20	133,339	1,027	1,059	△ 32	5,194	4,594	600	54	654	622
21	133,518	966	1,126	△ 160	4,903	4,631	272	67	339	179
22	133,450	975	1,138	△ 163	4,290	4,205	85	10	95	△ 68
23	133,136	1,000	1,158	△ 158	4,115	4,208	△ 93	△ 63	△ 156	△ 314
24	132,723	957	1,210	△ 253	3,941	4,032	△ 91	△ 69	△ 160	△ 413
25	131,975	899	1,187	△ 288	3,908	4,222	△ 314	△ 146	△ 460	△ 748
26	131,455	867	1,227	△ 360	3,954	4,110	△ 156	△ 4	△ 160	△ 520
27	130,883	886	1,287	△ 401	3,917	4,106	△ 189	18	△ 171	△ 572
28	130,516	829	1,302	△ 473	3,974	3,928	46	60	106	△ 367
29	130,211	831	1,302	△ 471	4,267	4,159	108	58	166	△ 305

※総人口・・・各年10月1日現在

※出生、死亡、転入、転出、その他の増減は、各年の前年10月1日から  
当該年9月30日の集計

※その他の増減・・・転出を取り消した者、住所修正など

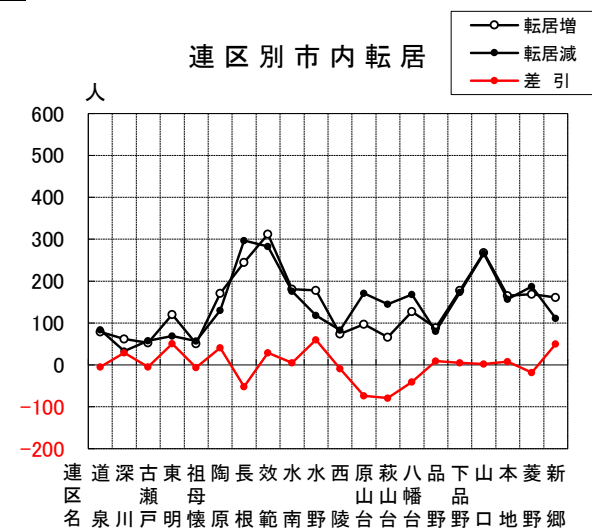
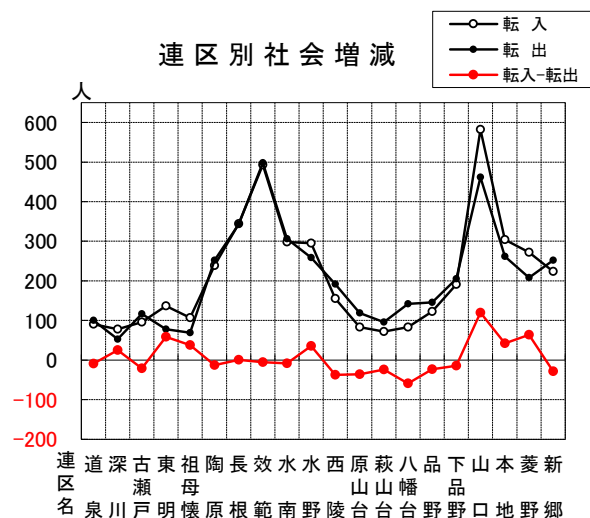
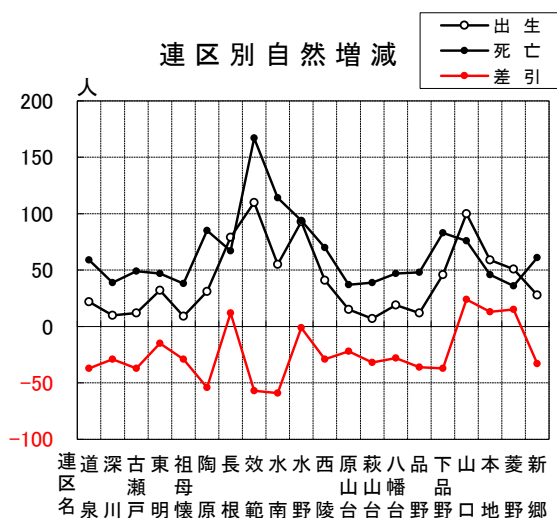


#### 4 連区別自然増減・社会増減・市内転居

H28. 10. 1 ~ H29. 9. 30 単位:人

連区名	自然増減			社会増減					市内転居			増減計
	出生	死亡	差引	転入	転出	転入-転出	※その他の増減	差引	転居増	転居減	差引	
道 泉	22	59	△ 37	91	100	△ 9	4	△ 5	79	84	△ 5	△ 47
深 川	10	39	△ 29	78	53	25	0	25	62	33	29	25
古瀬戸	12	49	△ 37	96	117	△ 21	1	△ 20	53	58	△ 5	△ 62
東 明	32	47	△ 15	137	78	59	△ 1	58	120	69	51	94
祖母懐	9	38	△ 29	107	69	38	1	39	51	57	△ 6	4
陶 原	31	85	△ 54	239	252	△ 13	7	△ 6	171	130	41	△ 19
長 根	79	67	12	344	343	1	13	14	245	297	△ 52	△ 26
效 範	110	167	△ 57	493	498	△ 5	2	△ 3	312	283	29	△ 31
水 南	55	114	△ 59	298	306	△ 8	3	△ 5	181	176	5	△ 59
水 野	93	94	△ 1	295	259	36	8	44	178	118	60	103
西 陵	41	70	△ 29	155	192	△ 37	4	△ 33	74	83	△ 9	△ 71
原山台	15	37	△ 22	83	119	△ 36	△ 3	△ 39	97	171	△ 74	△ 135
萩山台	7	39	△ 32	72	96	△ 24	1	△ 23	66	145	△ 79	△ 134
八幡台	19	47	△ 28	83	142	△ 59	3	△ 56	127	168	△ 41	△ 125
品 野	12	48	△ 36	123	146	△ 23	△ 1	△ 24	89	80	9	△ 51
下品野	46	83	△ 37	191	205	△ 14	1	△ 13	178	173	5	△ 45
山 口	100	76	24	582	462	120	6	126	268	266	2	152
本 地	59	46	13	304	262	42	2	44	165	157	8	65
菱 野	51	36	15	272	208	64	6	70	169	187	△ 18	67
新 郷	28	61	△ 33	224	252	△ 28	1	△ 27	161	111	50	△ 10
合 計	831	1,302	△ 471	4,267	4,159	108	58	166	2,846	2,846	0	△ 305

※その他の増減  
・・・転出を取り消した者、住所修正など



## 5 転入・転出の状況

### 瀬戸市 ↔ 主要都市

	期間	H24. 10～H25. 9			H25. 10～H26. 9			H26. 10～H27. 9			H27. 10～H28. 9			H28. 10～H29. 9		
		市名	転入	転出	差引	転入	転出	差引	転入	転出	差引	転入	転出	差引	転入	転出
県外	札幌	7	16	△ 9	6	6	0	3	10	△ 7	8	5	3	10	6	4
	東京(特別区)	66	151	△ 85	58	105	△ 47	56	144	△ 88	63	130	△ 67	71	151	△ 80
	横浜	27	35	△ 8	34	35	△ 1	24	34	△ 10	15	31	△ 16	14	34	△ 20
	川崎	9	20	△ 11	9	16	△ 7	17	12	5	11	26	△ 15	11	18	△ 7
	多治見	49	43	6	42	61	△ 19	50	35	15	62	73	△ 11	44	43	1
	京都	10	16	△ 6	6	13	△ 7	11	19	△ 8	12	10	2	12	26	△ 14
	大阪	34	19	15	26	30	△ 4	11	28	△ 17	15	27	△ 12	25	26	△ 1
	神戸	9	12	△ 3	16	16	0	16	11	5	4	6	△ 2	8	10	△ 2
	広島	4	4	0	0	12	△ 12	6	6	0	3	4	△ 1	2	4	△ 2
	福岡	17	6	11	4	2	2	5	16	△ 11	13	15	△ 2	7	13	△ 6
県内	千種区	55	68	△ 13	45	60	△ 15	66	57	9	68	71	△ 3	59	142	△ 83
	北区	59	57	2	43	70	△ 27	77	77	0	39	58	△ 19	47	69	△ 22
	西区	30	27	3	24	41	△ 17	44	39	5	35	46	△ 11	30	36	△ 6
	中川区	25	39	△ 14	26	25	1	43	46	△ 3	32	45	△ 13	44	52	△ 8
	守山区	261	264	△ 3	215	230	△ 15	226	208	18	196	231	△ 35	241	251	△ 10
	名東区	114	169	△ 55	108	158	△ 50	129	154	△ 25	118	116	2	112	103	9
	その他	271	320	△ 49	285	311	△ 26	289	309	△ 20	286	304	△ 18	343	349	△ 6
	名古屋計	815	944	△ 129	746	895	△ 149	874	890	△ 16	774	871	△ 97	876	1002	△ 126
	豊橋	16	23	△ 7	20	23	△ 3	31	18	13	19	27	△ 8	20	30	△ 10
	岡崎	51	53	△ 2	67	48	19	72	55	17	47	37	10	65	56	9
	一宮	37	40	△ 3	24	41	△ 17	37	32	5	43	28	15	31	21	10
	春日井	247	240	7	221	244	△ 23	256	255	1	177	193	△ 16	254	183	71
	豊田	236	173	63	328	156	172	289	135	154	403	175	228	377	171	206
	小牧	55	45	10	44	42	2	41	40	1	35	46	△ 11	37	53	△ 16
	尾張旭	361	405	△ 44	320	484	△ 164	302	422	△ 120	345	344	1	340	429	△ 89
	日進	94	61	33	90	53	37	105	78	27	112	67	45	128	63	65
長久手	102	153	△ 51	108	117	△ 9	134	130	4	137	132	5	111	105	6	

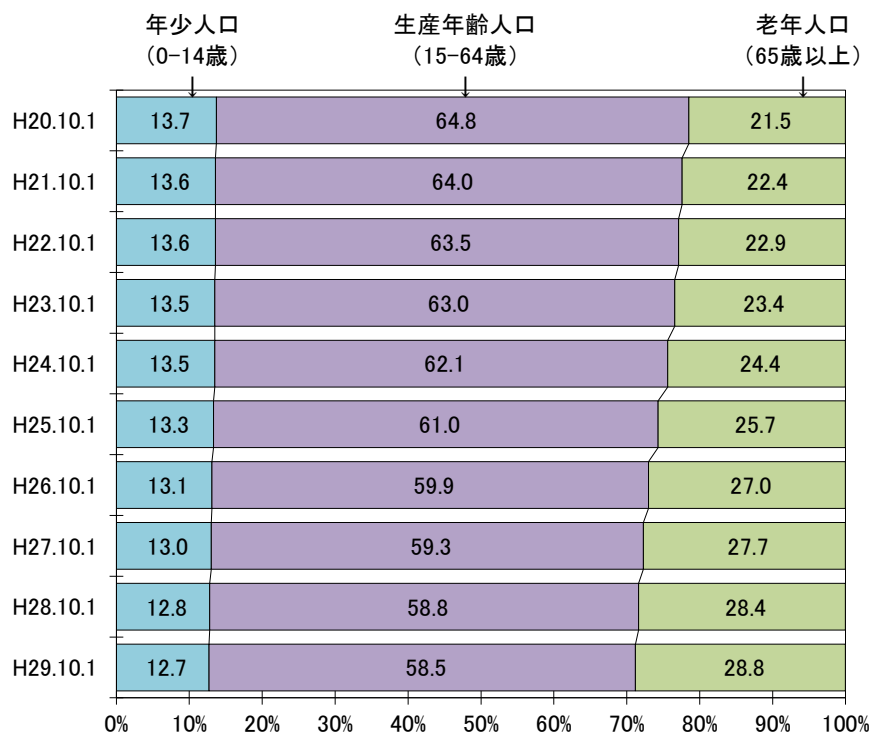
### 瀬戸市 ↔ 都道府県

	期間	H24. 10～H25. 9			H25. 10～H26. 9			H26. 10～H27. 9			H27. 10～H28. 9			H28. 10～H29. 9		
		県名	転入	転出	差引	転入	転出	差引	転入	転出	差引	転入	転出	差引	転入	転出
北海道		16	21	△ 5	17	17	0	11	25	△ 14	21	17	4	28	23	5
東北		31	32	△ 1	31	31	0	18	24	△ 6	15	21	△ 6	32	18	14
関東	東京都	105	188	△ 83	80	143	△ 63	85	174	△ 89	91	180	△ 89	87	191	△ 104
	埼玉	38	40	△ 2	41	48	△ 7	27	33	△ 6	43	41	2	39	41	△ 2
	千葉	26	46	△ 20	38	46	△ 8	19	54	△ 35	40	38	2	33	43	△ 10
	神奈川	57	89	△ 32	60	69	△ 9	50	70	△ 20	47	84	△ 37	40	80	△ 40
	その他	46	26	20	34	37	△ 3	25	21	4	31	30	1	49	48	1
計		272	389	△ 117	253	343	△ 90	206	352	△ 146	252	373	△ 121	248	403	△ 155
中部	愛知	2453	2530	△ 77	2409	2472	△ 63	2543	2465	78	2537	2291	246	2755	2483	272
	長野	21	39	△ 18	36	33	3	16	38	△ 22	27	27	0	39	29	10
	岐阜	214	198	16	208	194	14	221	205	16	209	281	△ 72	203	198	5
	静岡	75	98	△ 23	102	79	23	89	93	△ 4	75	68	7	96	84	12
	その他	54	47	7	67	43	24	51	57	△ 6	47	40	7	66	47	19
計		2817	2912	△ 95	2822	2821	1	2920	2858	62	2895	2707	188	3159	2841	318
近畿	三重	81	97	△ 16	99	73	26	83	89	△ 6	81	78	3	81	95	△ 14
	大阪	70	77	△ 7	54	74	△ 20	52	87	△ 35	46	74	△ 28	75	53	22
	京都	17	39	△ 22	16	19	△ 3	15	27	△ 12	23	14	9	21	34	△ 13
	兵庫	25	24	1	36	43	△ 7	23	26	△ 3	17	34	△ 17	21	27	△ 6
	その他	42	32	10	34	46	△ 12	46	46	0	42	46	△ 4	30	34	△ 4
計		235	269	△ 34	239	255	△ 16	219	275	△ 56	209	246	△ 37	228	243	△ 15
中国		31	41	△ 10	25	32	△ 7	33	35	△ 2	27	28	△ 1	33	36	△ 3
四国		13	20	△ 7	19	17	2	16	14	2	13	11	2	19	16	3
九州・沖縄		96	86	10	91	89	2	89	98	△ 9	95	84	11	96	90	6
国内計		3511	3770	△ 259	3497	3605	△ 108	3512	3681	△ 169	3527	3487	40	3843	3670	173
国外		397	425	△ 28	455	475	△ 20	402	397	5	445	415	30	424	453	△ 29

## 6 年齢(3区分)別人口推移

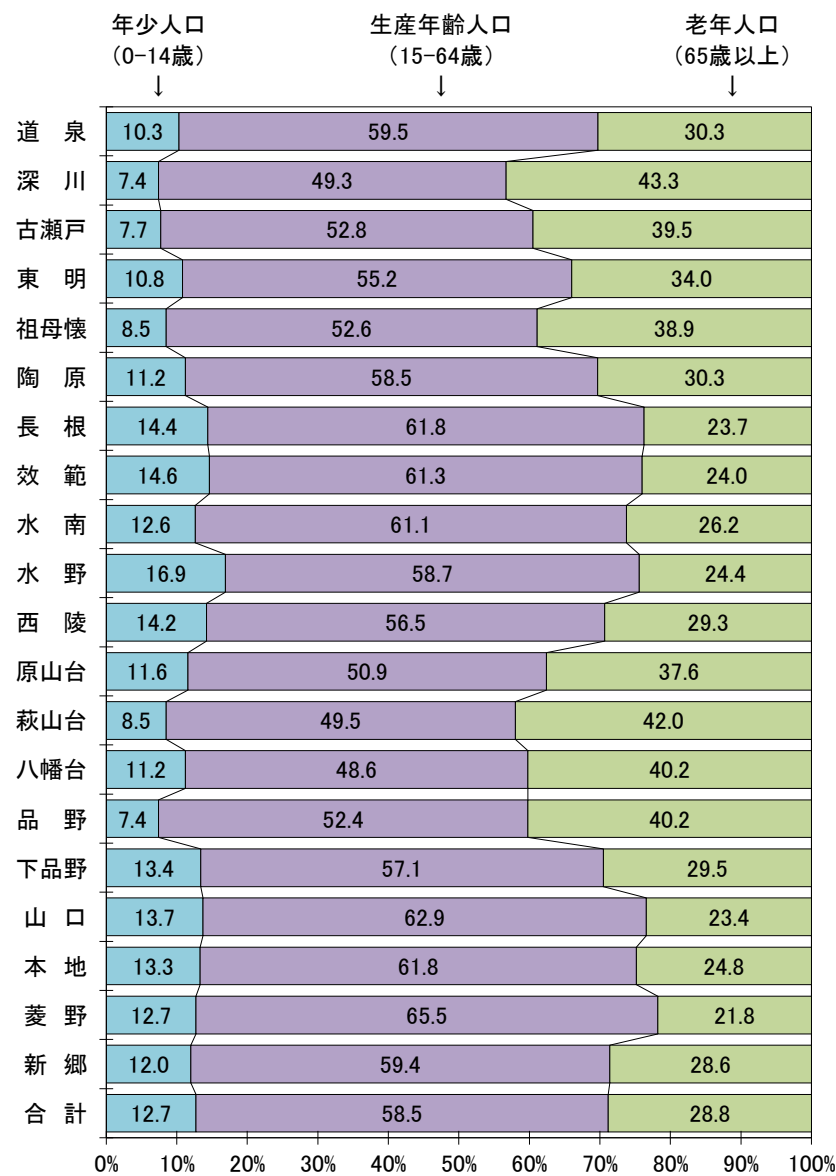
単位:人

区分	年少人口 (0-14歳)	生産年齢人口 (15-64歳)	老年人口 (65歳以上)	総人口	構成比(%)		
					年少人口	生産年齢人口	老年人口
H20.10.1	18,257	86,420	28,662	133,339	13.7	64.8	21.5
H21.10.1	18,193	85,444	29,881	133,518	13.6	64.0	22.4
H22.10.1	18,125	84,702	30,623	133,450	13.6	63.5	22.9
H23.10.1	18,021	83,917	31,198	133,136	13.5	63.0	23.4
H24.10.1	17,863	82,428	32,432	132,723	13.5	62.1	24.4
H25.10.1	17,532	80,497	33,946	131,975	13.3	61.0	25.7
H26.10.1	17,262	78,752	35,441	131,455	13.1	59.9	27.0
H27.10.1	16,991	77,589	36,303	130,883	13.0	59.3	27.7
H28.10.1	16,760	76,752	37,004	130,516	12.8	58.8	28.4
H29.10.1	16,558	76,112	37,541	130,211	12.7	58.5	28.8



\* 構成比の合計は、四捨五入の関係で一致しない場合があります。

## 7 連区別・年齢(3区分)別構成比

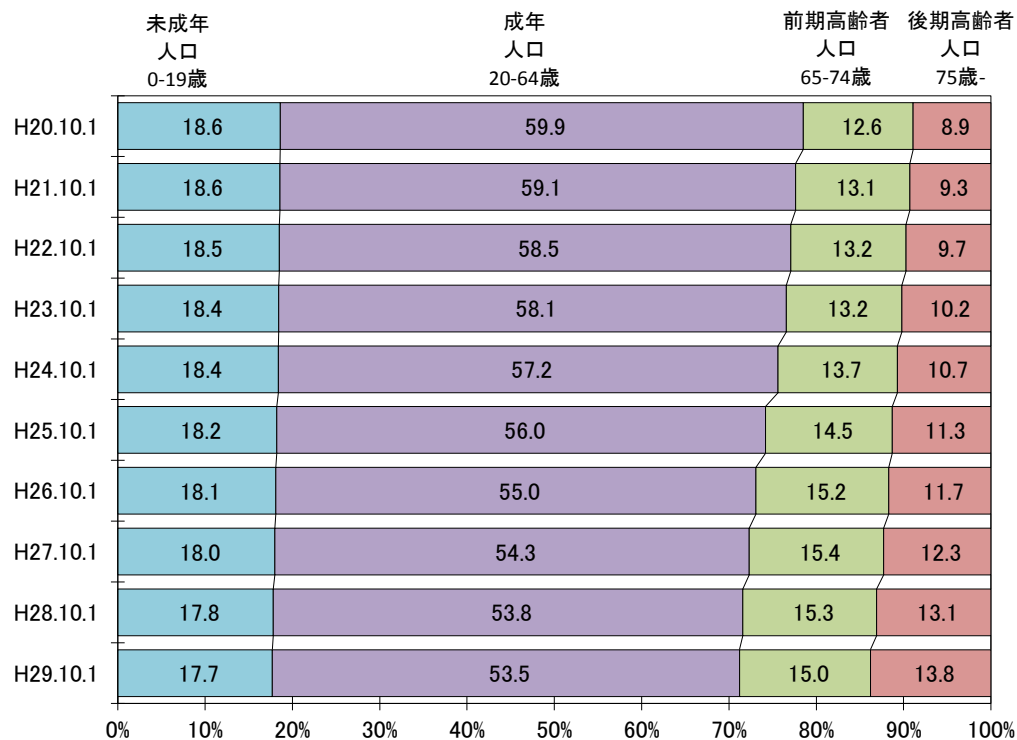


\* 構成比の合計は、四捨五入の関係で一致しない場合があります。

## 8 年齢(4区分)別人口推移

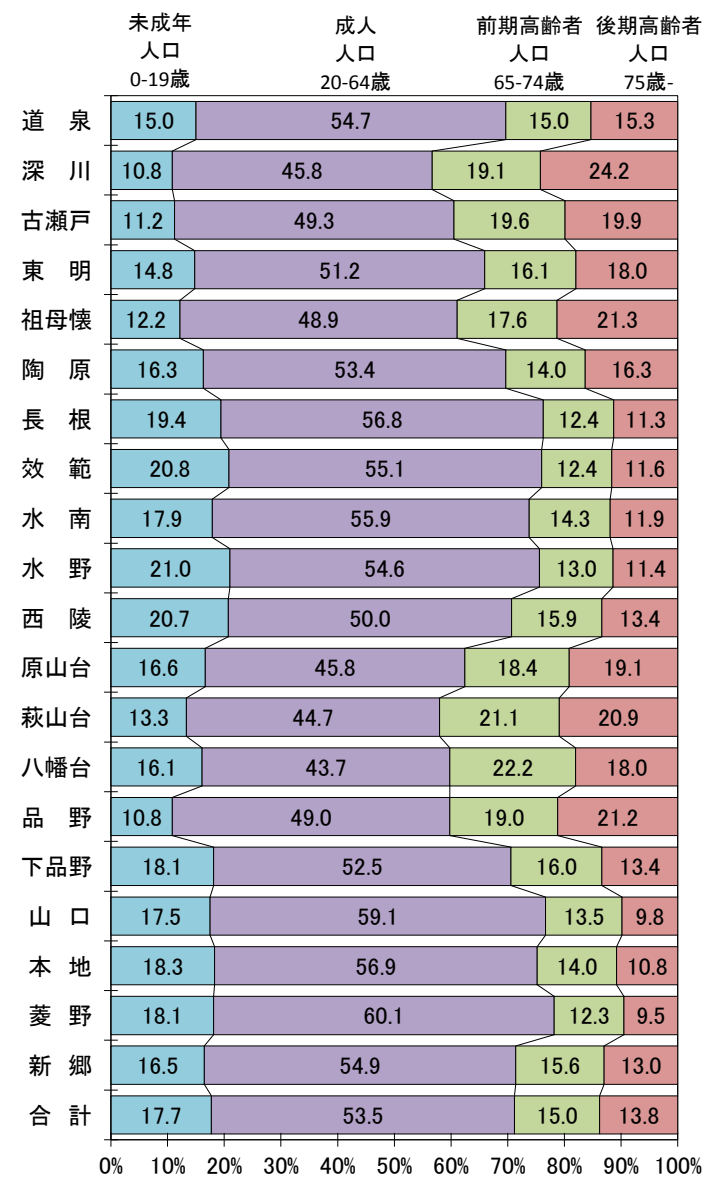
単位:人

区分	未成年人口 (0-19歳)	成人 (20-64歳)	前期高齢者 (65-74歳)	後期高齢者 (75歳以上)	総人口	構成比(%)			
						未成年人口	成人人口	前期高齢者人口	後期高齢者人口
H20.10.1	24,801	79,876	16,853	11,809	133,339	18.6	59.9	12.6	8.9
H21.10.1	24,777	78,860	17,488	12,393	133,518	18.6	59.1	13.1	9.3
H22.10.1	24,695	78,132	17,646	12,977	133,450	18.5	58.5	13.2	9.7
H23.10.1	24,548	77,390	17,567	13,631	133,136	18.4	58.1	13.2	10.2
H24.10.1	24,376	75,915	18,173	14,259	132,723	18.4	57.2	13.7	10.7
H25.10.1	24,069	73,960	19,086	14,860	131,975	18.2	56.0	14.5	11.3
H26.10.1	23,755	72,259	20,037	15,404	131,455	18.1	55.0	15.2	11.7
H27.10.1	23,500	71,080	20,178	16,125	130,883	18.0	54.3	15.4	12.3
H28.10.1	23,243	70,269	19,970	17,034	130,516	17.8	53.8	15.3	13.1
H29.10.1	22,988	69,682	19,535	18,006	130,211	17.7	53.5	15.0	13.8



\* 構成比の合計は、四捨五入の関係で一致しない場合があります。

## 9 連区別・年齢(4区分)別構成比



\* 構成比の合計は、四捨五入の関係で一致しない場合があります。



### 10 連区別・年齢(3区分)別・男女別人口一覧表 平成29年10月1日現在

単位:人

年齢	道 泉	深 川	古瀬戸	東 明	祖母懐	陶 原	長 根	效 範	水 南	水 野	西 陵	原山台	萩山台	八幡台	品 野	下品野	山 口	本 地	菱 野	新 郷	合 計	構成比(%)
年少人口計 (0-14歳)	204	94	135	191	121	430	694	1,380	682	838	601	237	147	274	126	528	670	394	347	371	8,464	13.2
生産年齢人口計 (15-64歳)	216	81	130	172	120	417	641	1,322	683	778	565	235	152	260	129	484	609	371	331	398	8,094	12.2
老年人口計 (65歳-)	420	175	265	363	241	847	1,335	2,702	1,365	1,616	1,166	472	299	534	255	1,012	1,279	765	678	769	16,558	12.7
合計	2,005	1,136	1,686	1,628	1,364	3,673	4,614	9,023	5,281	4,721	4,040	1,927	1,685	2,240	1,773	3,798	4,821	2,906	2,675	3,106	64,102	100.0
	2,092	1,224	1,760	1,741	1,465	3,907	4,644	9,457	5,524	4,850	4,188	2,158	1,847	2,535	1,683	3,739	4,507	2,833	2,651	3,304	66,109	100.0
	4,097	2,360	3,446	3,369	2,829	7,580	9,258	18,480	10,805	9,571	8,228	4,085	3,532	4,775	3,456	7,537	9,328	5,739	5,326	6,410	130,211	100.0

(注) 1 上段は男、中段は女、下段は男女計を表します。2 構成比の合計は、四捨五入の関係で一致しない場合があります。

### 11 連区別・年齢(4区分)別・男女別人口一覧表 平成29年10月1日現在

単位:人

年齢	道 泉	深 川	古瀬戸	東 明	祖母懐	陶 原	長 根	效 範	水 南	水 野	西 陵	原山台	萩山台	八幡台	品 野	下品野	山 口	本 地	菱 野	新 郷	合 計	構成比(%)
未成年人口計 (0-19歳)	306	120	211	264	164	602	893	1,920	958	988	832	328	235	382	188	642	798	528	494	536	11,389	17.9
成人人口計 (20-64歳)	317	114	191	245	171	597	869	1,896	944	968	834	324	227	372	184	649	781	510	463	539	11,195	16.9
前期高齢者人口計 (65-74歳)	614	256	386	499	346	1,238	1,800	3,849	1,932	2,009	1,700	680	468	769	374	1,361	1,637	1,048	966	1,056	22,988	17.7
後期高齢者人口計 (75歳-)	1,160	567	895	873	737	2,091	2,723	5,123	3,001	2,617	2,061	916	792	966	939	2,076	2,928	1,726	1,651	1,762	35,604	55.9
合計	1,082	515	803	851	645	1,953	2,537	5,067	3,038	2,607	2,054	954	788	1,119	754	1,880	2,583	1,539	1,549	1,760	34,078	51.5
	2,242	1,082	1,698	1,724	1,382	4,044	5,260	10,190	6,039	5,224	4,115	1,870	1,580	2,085	1,693	3,956	5,511	3,265	3,200	3,522	69,682	53.5
前期高齢者	290	221	322	250	236	494	526	1,111	750	615	616	310	316	451	317	559	631	391	314	487	9,207	14.5
後期高齢者	324	229	354	291	263	569	626	1,185	793	631	691	443	431	610	341	650	631	415	339	512	10,328	15.6
合計	614	450	676	541	499	1,063	1,152	2,296	1,543	1,246	1,307	753	747	1,061	658	1,209	1,262	806	653	999	19,535	15.0
後期高齢者	258	206	274	251	216	447	434	836	542	448	497	345	336	426	327	451	406	251	207	340	7,498	11.8
合計	369	366	412	354	386	788	612	1,309	749	644	609	437	401	434	404	560	512	369	300	493	10,508	15.9
	627	572	686	605	602	1,235	1,046	2,145	1,291	1,092	1,106	782	737	860	731	1,011	918	620	507	833	18,006	13.8
合計	2,014	1,114	1,702	1,638	1,353	3,634	4,576	8,990	5,251	4,668	4,006	1,899	1,679	2,225	1,771	3,728	4,763	2,896	2,666	3,125	63,698	100.0
	2,092	1,224	1,760	1,741	1,465	3,907	4,644	9,457	5,524	4,850	4,188	2,158	1,847	2,535	1,683	3,739	4,507	2,833	2,651	3,304	66,109	100.0
	4,097	2,360	3,446	3,369	2,829	7,580	9,258	18,480	10,805	9,571	8,228	4,085	3,532	4,775	3,456	7,537	9,328	5,739	5,326	6,410	130,211	100.0

(注) 1 上段は男、中段は女、下段は男女計を表します。2 構成比の合計は、四捨五入の関係で一致しない場合があります。

### 12 連区別・男女別平均年齢一覧表 平成29年10月1日現在

単位:歳

	道 泉	深 川	古瀬戸	東 明	祖母懐	陶 原	長 根	效 範	水 南	水 野	西 陵	原山台	萩山台	八幡台	品 野	下品野	山 口	本 地	菱 野	新 郷	合 計
平均年齢	47.3	52.1	51.0	47.8	50.0	46.1	42.3	43.1	45.1	42.3	45.1	48.5	51.0	49.9	51.4	45.4	42.4	43.0	41.8	45.8	45.2
	49.8	57.5	55.1	50.9	55.0	50.4	45.2	45.6	47.0	44.7	47.1	51.8	54.5	51.8	54.9	48.0	44.8	45.7	44.2	48.2	48.0
	48.6	54.9	53.1	49.4	52.6	48.3	43.8	44.4	46.1	43.5	46.1	50.2	52.8	50.9	53.1	46.7	43.6	44.3	43.0	47.0	46.6

(注) 1 上段は男、中段は女、下段は男女計を表します。

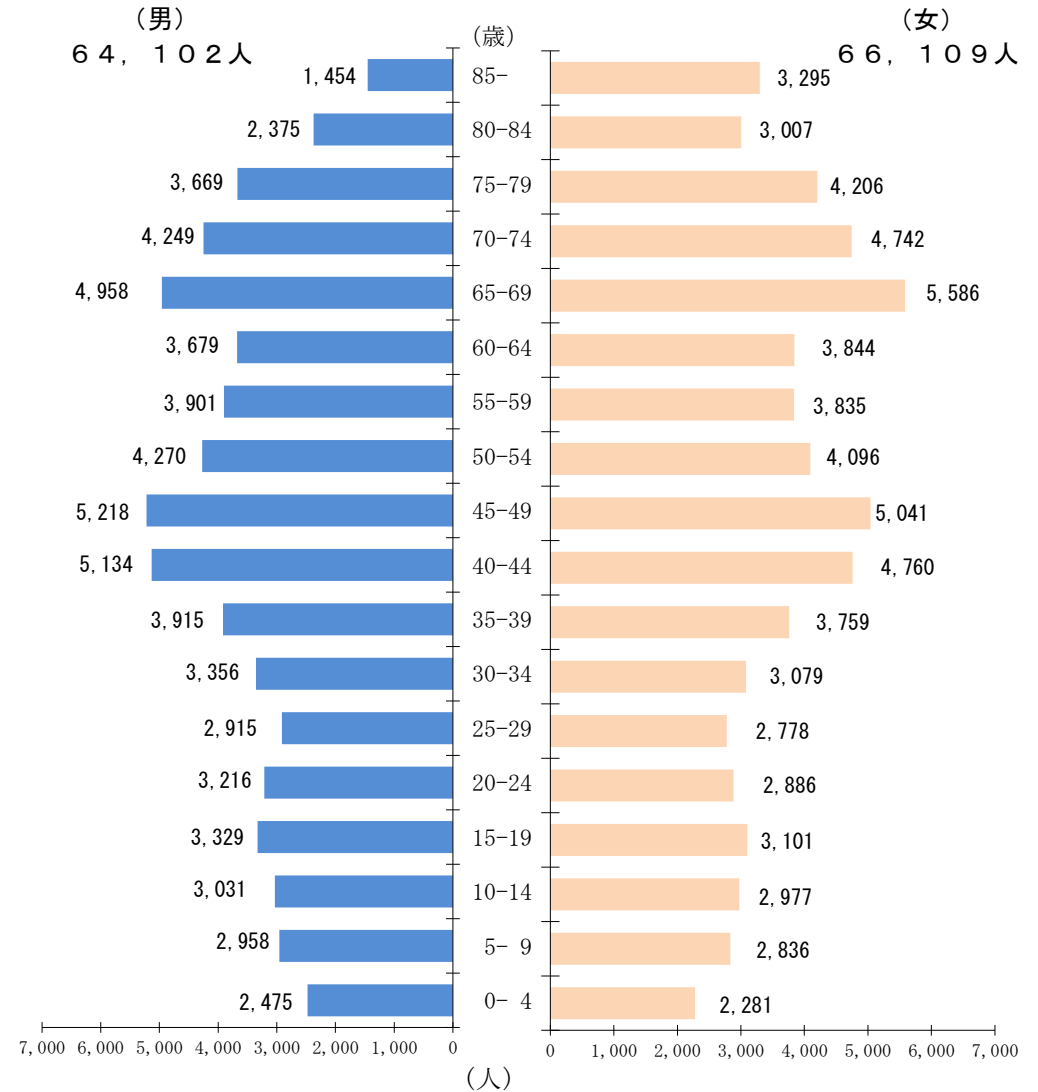
### 13 5歳階級別人口

年齢階級	H27.10.1			H28.10.1			H29.10.1		
	人	構成比 (%)	対前年比 (%)	人	構成比 (%)	対前年比 (%)	人	構成比 (%)	対前年比 (%)
総数	130,883	100.0	99.6	130,516	100.0	99.7	130,211	100.0	99.8
0～4	4,990	3.8	98.3	4,841	3.7	97.0	4,756	3.7	98.2
5～9	5,930	4.5	100.1	5,820	4.5	98.1	5,794	4.4	99.6
10～14	6,071	4.6	96.9	6,099	4.7	100.5	6,008	4.6	98.5
15～19	6,509	5.0	100.2	6,483	5.0	99.6	6,430	4.9	99.2
20～24	6,177	4.7	99.5	6,175	4.7	100.0	6,102	4.7	98.8
25～29	5,907	4.5	97.3	5,711	4.4	96.7	5,693	4.4	99.7
30～34	6,690	5.1	96.6	6,511	5.0	97.3	6,435	4.9	98.8
35～39	8,464	6.5	95.3	8,080	6.2	95.5	7,674	5.9	95.0
40～44	10,489	8.0	98.2	10,240	7.8	97.6	9,894	7.6	96.6
45～49	9,306	7.1	103.2	10,004	7.7	107.5	10,259	7.9	102.5
50～54	8,302	6.3	102.9	8,178	6.3	98.5	8,366	6.4	102.3
55～59	7,411	5.7	99.2	7,478	5.7	100.9	7,736	5.9	103.5
60～64	8,334	6.4	93.3	7,892	6.0	94.7	7,523	5.8	95.3
65～69	10,853	8.3	102.8	11,149	8.5	102.7	10,544	8.1	94.6
70～74	9,325	7.1	98.4	8,821	6.8	94.6	8,991	6.9	101.9
75～79	7,024	5.4	104.5	7,426	5.7	105.7	7,875	6.0	106.0
80～84	4,913	3.8	103.4	5,173	4.0	105.3	5,382	4.1	104.0
85以上	4,188	3.2	106.5	4,435	3.4	105.9	4,749	3.6	107.1

※ 構成比の合計は、四捨五入の関係で一致しない場合があります。

### 14 人口ピラミッド (5歳階級別)

(総人口: 130,211人)

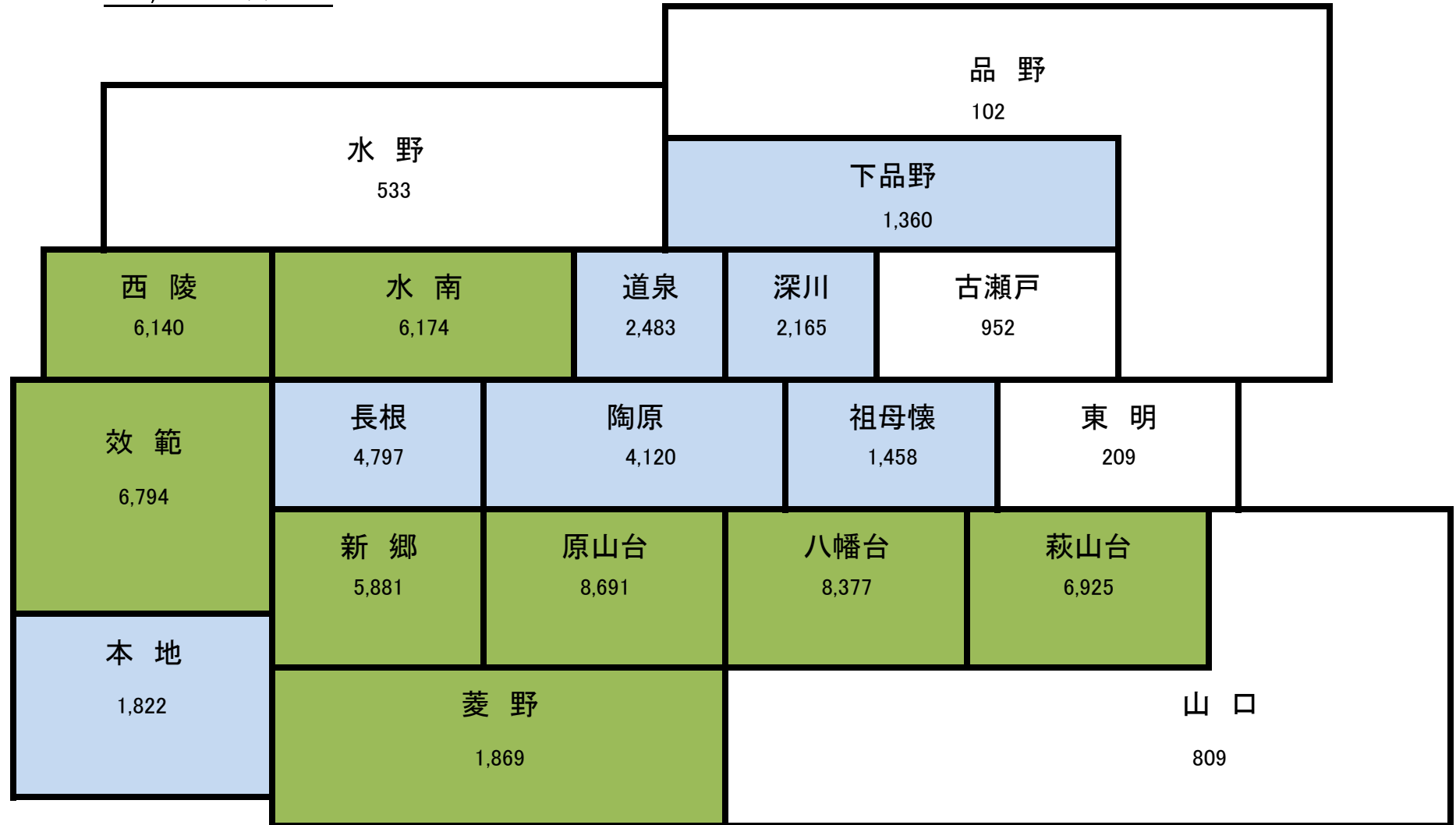


# 15 人口密度

瀬戸市の人口密度

1,167 人/km<sup>2</sup>

凡 例	
	10,000人/km <sup>2</sup> 以上
	5,000～10,000人/km <sup>2</sup> 未満
	1,000～5,000人/km <sup>2</sup> 未満
	1,000人/km <sup>2</sup> 未満



単位:人/km<sup>2</sup>

連 区 別 町 丁 名 一 覧

道 泉	深 川	古 瀬 戸	東 明	祖 母 懐	陶 原	長 根	效 範	水 南	水 野	西 陵
西十三塚町	深川町	古瀬戸町	塩草町	南仲之切町	西蔵所町	西吉田町	追分町	西追分町	余床町	さつき台1丁目
東十三塚町	宮里町	西古瀬戸町	太子町	蛭子町	蔵所町	見付町	今池町	東横山町	曾野町	さつき台2丁目
下陣屋町	湯之根町	紺屋田町	新明町	祖母懐町	西本町1丁目	共栄通1丁目	汗干町	水南町	水北町	さつき台3丁目
上陣屋町	西印所町	五位塚町	小空町	陶生町	西本町2丁目	共栄通2丁目	孫田町	苗場町	穴田町	さつき台4丁目
東安戸町	東印所町	馬ヶ城町	東明町	西郷町	銀杏木町	共栄通3丁目	北脇町	東松山町	暁町	さつき台5丁目
安戸町	泉町	東古瀬戸町	西窯町	仲郷町	西茨町	共栄通4丁目	效範町1丁目	小金町	上水野町	すみれ台1丁目
道泉町	宮脇町	西拝戸町	中畑町	一里塚町	幸町	共栄通5丁目	效範町2丁目	進陶町	上本町	すみれ台2丁目
西谷町	新道町	東拝戸町	赤津町	中山町	東権現町	共栄通6丁目	平町1丁目	西松山町1丁目	川平町	すみれ台3丁目
窯神町	勿田町	東町	窯元町	川合町	西権現町	共栄通7丁目	平町2丁目	西松山町2丁目	本郷町	すみれ台4丁目
背戸側町	須原町	東洞町	針原町	春雨町	熊野町	北浦町1丁目	平町3丁目	西松山町3丁目	十軒町	すみれ台5丁目
仲切町	藤四郎町	南東町	長谷口町	上ノ切町	陶原町1丁目	北浦町2丁目	田端町1丁目	西松山町4丁目	鹿乗町	ひまわり台1丁目
朝日町	東郷町	西洞町	八王子町	秋葉町	陶原町2丁目	北浦町3丁目	田端町2丁目	北松山町1丁目	日の出町	ひまわり台2丁目
栄町	前田町	仲洞町	白坂町	東茨町	陶原町3丁目	北浦町4丁目	川西町1丁目	北松山町2丁目	中水野町1丁目	ひまわり台3丁目
陶本町1丁目	杉塚町	寺本町	西白坂町	陶栄町	陶原町4丁目	川端町1丁目	川西町2丁目	上松山町1丁目	中水野町2丁目	ひまわり台4丁目
陶本町2丁目	薬師町	王子沢町	中白坂町	東本町1丁目	陶原町5丁目	川端町2丁目	川北町1丁目	上松山町2丁目	三沢町1丁目	ひまわり台5丁目
陶本町3丁目	末広町1丁目		北白坂町	東本町2丁目	陶原町6丁目	川端町3丁目	川北町2丁目		三沢町2丁目	はぎの台1丁目
陶本町4丁目	末広町2丁目		東白坂町	萩殿町1丁目	東吉田町	市場町	西山町1丁目		小田妻町1丁目	はぎの台2丁目
陶本町5丁目	末広町3丁目		南白坂町	萩殿町2丁目	水無瀬町	城屋敷町	西山町2丁目		小田妻町2丁目	はぎの台3丁目
陶本町6丁目			凧山町	萩殿町3丁目	瘤木町	東寺山町	南山町1丁目		内田町1丁目	はぎの台4丁目
山脇町			巡間町	萩殿町4丁目	原山町	西寺山町	南山町2丁目		内田町2丁目	ききょう台1丁目
元町1丁目			惣作町	萩殿町5丁目		東長根町	南山町3丁目		北みずの坂1丁目	ききょう台2丁目
元町2丁目			鐘場町			城ヶ根町	東山町		北みずの坂2丁目	ききょう台3丁目
元町3丁目			門前町			神川町	東山町1丁目		北みずの坂3丁目	ゆりの台
滝之湯町			西山路町			美濃池町	松原町1丁目			ふじの台1丁目
京町1丁目			山路町			西長根町	松原町2丁目			ふじの台2丁目
京町2丁目			東山路町				松原町3丁目			ふじの台3丁目
			上山路町				山手町			みずの坂1丁目
							北山町			みずの坂2丁目
							やまて坂1丁目			みずの坂3丁目
							やまて坂2丁目			みずの坂4丁目
							やまて坂3丁目			みずの坂5丁目
							東山町2丁目			

原山台	萩山台	八幡台	品野	下品野	山口	本地	菱野	新郷
原山台1丁目	萩山台1丁目	八幡台1丁目	品野町8丁目	八床町	今林町	高根町1丁目	菱野町	赤重町
原山台2丁目	萩山台2丁目	八幡台2丁目	広之田町	品野町1丁目	石田町	高根町2丁目	福元町	新郷町
原山台3丁目	萩山台3丁目	八幡台3丁目	中品野町	品野町2丁目	大坂町	高根町3丁目	瀬戸口町	幡野町
原山台4丁目	萩山台4丁目	八幡台4丁目	井山町	品野町3丁目	池田町	西原町1丁目	幡山町	東赤重町1丁目
原山台5丁目	萩山台5丁目	八幡台5丁目	鳥原町	品野町4丁目	矢形町	西原町2丁目	東菱野町	東赤重町2丁目
原山台6丁目	萩山台6丁目	八幡台6丁目	岩屋町	品野町5丁目	柳ヶ坪町	東本地町1丁目	西米泉町	緑町1丁目
原山台7丁目	萩山台7丁目	八幡台7丁目	上品野町	品野町6丁目	宝ヶ丘町	東本地町2丁目	東米泉町	緑町2丁目
原山台8丁目	萩山台8丁目	八幡台8丁目	白岩町	品野町7丁目	八幡町	東本地町3丁目	幡西町	白山町1丁目
菱野台1丁目	萩山台9丁目	八幡台9丁目	片草町	落合町	せいれい町	駒前町	西脇町	白山町2丁目
菱野台2丁目			上半田川町	北丘町	若宮町1丁目	西本地町1丁目	羽根町	
菱野台3丁目			下半田川町	窯町	若宮町2丁目	西本地町2丁目	新田町	
菱野台4丁目			定光寺町		若宮町3丁目	小坂町	弁天町	
					海上町	坂上町	南菱野町	
					屋戸町	坊金町	幡中町	
					広久手町	井戸金町	台六町	
					山口町	山の田町	南ヶ丘町	
					田中町			
					南山口町			
					掛下町1丁目			
					掛下町2丁目			
					上之山町1丁目			
					上之山町2丁目			
					上之山町3丁目			
					宮地町			
					吉野町			
					大坪町			