


瀬戸市統計書

平成 29 年 刊



市 紋 章

市制施行を記念して公募したもので、「土」を図案化し壺に形づくったものである。

昭和 5 年 9 月 12 日 制定

瀬 戸 市

瀬戸市民憲章

わたくしたちは、「やきもののまち」として発展してきた輝かしい歴史と、限りない未来を持つ瀬戸市民です。

わたくしたちは、いっそう心ゆたかな住みよいまちづくりをめざし、ここに市民憲章を定めます。

わたくしたち瀬戸市民は

1. 自然を大切にし、産業をのばし、豊かなまちをつくりましょう。
1. きまりを守り、心のかようまちをつくりましょう。
1. 元気に働き、明るく幸せなまちをつくりましょう。
1. 若い力を育て、希望とやすらぎのあるまちをつくりましょう。
1. スポーツに親しみ、教養を高め、すぐれた文化のまちをつくりましょう。

昭和54年10月1日制定

は し が き

ここに瀬戸市統計書（平成29年刊）を刊行いたします。

本書は瀬戸市の人口・経済・社会・文化など各分野にわたる基本的な統計資料を総合的に収録し、その推移と現状を明らかにしたものです。

編集にあたっては、できる限り最新の資料を収集し内容の充実に努めましたが、今後とも皆様のご指導をいただき、さらに改善・充実を図っていきたいと考えております。

なお、本書の編さんにあたって貴重な資料を提供していただきました各関係機関の方々のご厚意に対し深く感謝いたしますとともに、今後とも一層のご協力を賜りますようお願いいたします。

平成29年6月

瀬戸市長 伊藤保徳

凡 例

- 1 本書は、瀬戸市の人口・経済・社会・文化など各分野にわたる基本的な統計資料を総合的に収録したものです。
- 2 資料は、官公庁・民間諸機関ならびに瀬戸市の各課において直接収集したものです。
- 3 各表中、年は暦年を、年度は会計年度を示し、年月日の記入のあるものは、その期日現在を示しています。
- 4 統計表中、注記する必要があるものについては表欄外に表してあります。
- 5 国土交通省国土地理院の公表により市域面積が変更されました。
 - (1) 平成元年11月10日以降の資料は111.52k m²で掲げてあります。
 - (2) 平成5年10月1日以降の資料は111.63k m²で掲げてあります。
 - (3) 平成9年9月1日以降の資料は111.62k m²で掲げてあります。
 - (4) 平成19年10月1日以降の資料は111.61k m²で掲げてあります。
 - (5) 平成26年10月1日以降の資料は111.40k m²で掲げてあります。
- 6 統計表中の符号の用法は、次のとおりです。
 - 「－」……………該当数字なし
 - 「…」……………不詳
 - 「△」……………マイナス
 - 「x」……………該当数字はあるが、秘密保護上特にさしひかえたもの
- 7 この統計書に収録した資料について、さらに詳細な数字が必要な場合、あるいは疑義のある場合は、各資料の提供先または瀬戸市経営戦略部経営戦略室にご照会ください。

電話 (0561) 88-2551 (直通)
(0561) 82-7111 (代表) 内線 132
瀬戸市ホームページ
<http://www.city.seto.aichi.jp/>

総目次

	ページ
A 土地・気象	1
B 人 口	6
C 国 勢 調 査	24
D 事 業 所	42
E 農 ・ 林 業	48
F 工 業	56
G 商 業	76
H 電 気 ・ ガ ス ・ 水 道	81
I 運 輸 ・ 通 信	85
J 土 木 ・ 都 市 計 画 ・ 住 宅	94
K 金 融 ・ 経 済	110
L 教 育 ・ 文 化	120
M 社 会 福 祉	143
N 保 健 ・ 衛 生	158
O 勞 働	170
P 市 民 所 得	172
Q 司 法 ・ 治 安 ・ 消 防	176
R 財 政	188
S 選 挙 ・ 議 会 ・ 公 務 員	202
T そ の 他	218

目 次

	ページ
A 土地・気象	
1 瀬戸市の位置	1
2 瀬戸市の沿革	1
3 河川の状況	2
4 土地地目別状況	2
5 土地利用状況	2
6 地目別課税土地面積	4
7 地目別課税土地評価額	4
8 農地転用の状況	4
9 年別気象状況	4
10 風速・風向	5
B 人口	
1 人口の推移	6
2 町別人口・世帯	8
3 外国人登録国籍別人口	18
4 人口動態（受付件数）	18
5 住民登録人口異動	18
6 年齢（5歳階級）別人口	20
7 連区別・年齢（3区分）別・男女別人口	22
8 年齢（3区分）別人口推移	22
C 国勢調査	
1 人口・世帯数	24
2 年齢（5歳階級）別・男女別人口	24
3 人口集中地区の変遷	25
4 国籍・男女別外国人数	25
5 年齢（5歳階級）別配偶関係	26
6 産業別・従業上の地位別15歳以上人口	28
7 労働力状態男女別15歳以上人口	28
8-1 産業別・年齢5歳階級別15歳以上就業者数（平成22年）	30
8-2 産業別・年齢5歳階級別15歳以上就業者数（平成27年）	32
9 世帯の種類別・世帯人員別世帯数・世帯人員	34
10 世帯の経済構成別一般世帯数・世帯人員	34
11 施設等の世帯の種類別世帯数及び世帯人員	36
12 世帯の家族類型別一般世帯数・一般世帯人員及び親族人員	36
13 住宅の種類及び所有関係別一般世帯数・世帯人員	38

1 4	流入人口・昼夜間人口	3 8
1 5	瀬戸市を常住地とする就業者数・通学者数	4 0
1 6	瀬戸市を従業地・通学地とする就業者数・通学者数	4 1

D 事業所

1	産業別事業所数・従業者数	4 2
2	従業者規模別事業所数・従業者数（民営）	4 3
3	経営組織別事業所数・従業者数	4 3
4-1	産業（中分類）別事業所数・従業者数（平成24年）	4 4
4-2	産業（中分類）別事業所数・従業者数（平成26年）	4 6

E 農・林業

1	農家数	4 8
2	農産物販売金額規模別農家数	4 8
3	経営耕地面積及び規模別農家数	4 8
4	農業従事日数別世帯員数	4 8
5	所有形態別森林面積	4 9
6	農作物別収穫農家数・収穫面積・販売農家数	5 0
7	米・麦の生産量	5 0
8	家畜などの飼育状況	5 2
9	農業協同組合概要	5 2
1 0	農業共済引受実績（水稻・麦）	5 4
1 1	農業共済引受実績（家畜）	5 4
1 2	農業共済引受実績（園芸施設）	5 4

F 工業

1-1	平成25年工業統計調査総括表	5 6
1-2	平成26年工業統計調査総括表	5 8
2	産業中分類別事業所数	6 0
3	産業中分類別従業者数	6 1
4	産業中分類別製造品出荷額等	6 2
5	産業中分類別原材料使用額等	6 3
6	産業中分類別付加価値額	6 4
7	産業中分類別生産額	6 5
8	産業中分類別現金給与総額	6 6
9	窯業土石関係事業所数	6 7
1 0	窯業土石関係従業者数	6 8
1 1	窯業土石関係製造品出荷額等	6 9

1 2	従業者規模別事業所数	7 0
1 3	従業者規模別従業者数	7 0
1 4	従業者規模別製造品出荷額等	7 0
1 5	窯業土石関係比較統計表	7 2
1 6	陶土供給取扱い状況	7 2
1 7	珪砂用途別生産量	7 4
1 8	珪砂出荷状況	7 4
1 9	部会別窯（炉）保有状況	7 4

G 商業

1	産業中分類別事業所数及び従業者数	7 6
2	産業中分類別年間販売額及び売場面積	7 7
3	小売業の売場面積規模別の事業所数、従業者数、年間販売額、売場面積	7 8
4	平成26年商業統計調査総括表	8 0

H 電気・ガス・水道

1	電灯電力種別需要状況	8 1
2	都市ガスの状況	8 1
3	用途別都市ガスの状況	8 1
4	ガス管路（導管）延長	8 1
5	上水道の普及状況	8 3
6	上水道施設利用状況	8 3
7	給水量の分析	8 4
8	上水道用途別使用量（有収水量）	8 4

I 運輸・通信

1	名鉄電車運行状況（尾張瀬戸駅 営業列車本数）	8 5
2	名鉄電車駅別乗車人員	8 5
3	名鉄バス運行状況	8 6
4	名鉄バス利用状況	8 6
5	交通量調査結果（国道・県道）（平成22年度）	8 7
6	車種別保有自動車数	8 9
7	軽自動車等保有状況	8 9
8	せと赤津・せと品野インターチェンジ交通量	8 9
9	コミュニティバス利用者数	9 1
1 0	愛知環状鉄道駅別乗降客数	9 1
1 1	郵便物の状況	9 1
1 2	テレビジョン受信契約数	9 3

1 3	電話架設等の推移	9 3
-----	----------	-----

J 土木・都市計画・住宅

1	道路の状況	9 4
2	急傾斜地崩壊危険区域	9 5
3	橋梁の状況	9 5
4	都市計画道路	9 6
5	都市公園・墓園	9 8
6	市道の舗装状況	1 0 0
7	用途地域の現況	1 0 0
8	県営及び公社住宅	1 0 0
9	市営住宅	1 0 0
1 0	家屋（木造）の用途別棟数・床面積	1 0 2
1 1	家屋（非木造）の用途別棟数・床面積	1 0 2
1 2	建物・世帯及び世帯人員	1 0 4
1 3	高齢者等のための設備状況別住宅数	1 0 4
1 4	建築年別居住世帯数	1 0 6
1 5	住宅の建て方及び階数別住宅数	1 0 6
1 6	建築確認申請の状況	1 0 6
1 7	構造別着工建築物の床面積	1 0 6
1 8	公共下水道の概要（全体計画）	1 0 8
1 9	下水道管きよ	1 0 8
2 0	公共下水道の状況	1 0 8
2 1	土地区画整理事業の概要	1 0 8

K 金融・経済

1	預金貸出残高及び金融機関数	1 1 0
2	たばこ売上本数	1 1 0
3	市経由融資(小規模企業等振興資金・市小口事業資金・市経営安定特別資金)状況	1 1 0
3-1	市経由融資(小規模企業等振興資金・市小口事業資金・市経営安定特別資金)における業種別融資状況(設備資金)	1 1 2
3-2	市経由融資(小規模企業等振興資金・市小口事業資金・市経営安定特別資金)における業種別融資状況(運転資金)	1 1 3
4	地価調査	1 1 4
5	地価公示	1 1 6

L 教育・文化

1	幼稚園（私立）	1 2 0
---	---------	-------

2	小学校	1 2 0
3	中学校（市立）	1 2 2
3-1	中学校（私立）	1 2 2
4	高等学校（公立）	1 2 2
4-1	高等学校（私立）	1 2 4
5	各種学校（私立）	1 2 4
6	特別支援学校（市立）	1 2 4
7	大学（私立）	1 2 5
8	幼稚園	1 2 6
9	小・中学校	1 2 6
10	高等学校	1 2 7
11	特別支援学校	1 2 7
12	大学	1 2 8
13	愛知県立窯業高等技術専門校	1 2 8
14	中学校卒業者の卒業後の状況	1 3 0
15	高等学校卒業者の卒業後の状況	1 3 0
16	瀬戸市立学校建物及び敷地面積	1 3 0
17	文化センター利用状況	1 3 2
18	デジタルリサーチパークセンター利用状況	1 3 2
19	福祉保健センター利用状況	1 3 3
20	公民館及び地域交流センター	1 3 4
21	パーティセと市民交流センター利用状況	1 3 4
22	体育施設利用状況	1 3 5
23	図書館蔵書冊数	1 3 6
24	視聴覚ライブラリー教材利用状況	1 3 6
25	視聴覚ライブラリー機材利用状況	1 3 7
26	図書館資料貸出状況	1 3 6
27	移動図書館利用状況	1 3 8
28	学校図書配達（学校団体貸出）	1 3 8
29	瀬戸蔵利用状況	1 3 9
30	指定文化財	1 4 0
31	登録文化財	1 4 1
32	観光レクリエーション利用者数	1 4 2
M 社会福祉		
1	保育園	1 4 3
2	保育園入所状況	1 4 5
3	社会福祉施設	1 4 7

4	老人クラブ結成状況	147
5	老人保護措置の状況	147
6	身体障害者手帳交付台帳登載数	148
7	共同募金（一般）（歳末）	148
8	生活保護法による保護	149
9	国民健康保険の状況	149
10	国民健康保険の給付状況	151
11	国民年金の加入状況	151
12	基礎年金給付状況	151
13	旧法国民年金給付状況	151
14	医療福祉事業の状況	153
15	後期高齢者福祉医療の支給状況	154
16	児童手当の状況	154
16-1	子ども手当の状況	154
17	シルバー人材センター事業実績状況	155
18	児童遊園等の設置状況	155
19	せとっ子ファミリー交流館利用状況	155
20	介護保険認定者数	157
21	介護保険給付額	157

N 保健・衛生

1	医療施設状況	158
2	医療関係者数（従業地）	158
3	公立陶生病院	160
4	生活習慣病予防事業実施状況	161
5	結核予防事業実施状況	162
6	予防接種実施状況	162
7	感染症発生状況	162
8	母子保健事業実施状況	163
9	し尿及び浄化槽汚泥収集・処理状況	164
10	ごみ収集状況	164
11	ごみ減量活動団体回収状況（紙・布類）	164
12	し尿処理場概要	164
13	ごみ処理場概要	165
14	ごみ処理実績	165
15	公害苦情陳情件数	165
16	公害苦情業種別発生状況	166
17	公害苦情地域別発生状況	166

18	春雨墓苑事業経過	166
19	墓地一覧表	167
20	環境衛生施設	169

○ 労働

1	労働力需給状況（新規学校卒業者を除く・パートタイムを含む）	170
2	新規学校卒業者就職状況（中学・高校分）	170
3	新規学校卒業者充足状況（中学・高校分）	170
4	雇用保険適用状況	170
5	雇用保険給付状況	170
6	労働災害発生状況	171
7	業種別・起因物別労働災害発生状況	171

P 市民所得

1	市民所得主要指標	172
2	市内総生産（実数）	172
3	市内純生産（実数）	173
4	市民所得（実数）	174
5	市民家計所得（実数）	175

Q 司法・治安・消防

1	登記	176
2	民事訴訟事件	176
3	民事調停事件	176
4	検察事件	178
5	刑事事件	178
6	少年院入出院人員	178
7	道路別交通事故発生件数（人身事故）	180
8	交通事故発生状況	180
9	犯罪発生状況	181
10	消防職員・団員数	182
11	消防車両等の状況	182
12	時間別火災発生状況	183
13	火災損害状況	184
14	地域別火災発生状況	184
15	気象別火災発生状況	185
16	事故別救急出場状況	186
17	年齢別搬送人員	186

18	傷病程度別搬送人員	187
19	曜日別救急出場件数	187
20	事故別救助出動状況	187

R 財政

1	会計区分別歳入・歳出決算額	188
2	一般会計財源別歳入決算額	189
3	一般会計目的別歳出決算額	189
4	普通会計性質別歳出決算額	190
5	個人市民税課税標準段階別課税状況	190
6	税目別不納欠損決算額	190
7	税目別納税義務者数	191
8	市税の決算状況	192
9	市債（目的別現在高）	193
10	市債（借入先別）	194
11	市有財産（土地）	195
11-1	市有財産（建物）	195
12	用途別市有財産（行政財産・土地）	196
12-1	用途別市有財産（行政財産・建物）	198
13	用途別市有財産（普通財産・土地）	200
13-1	用途別市有財産（普通財産・建物）	201

S 選挙・議会・公務員

1	選挙人名簿男女別登録者数	202
2	衆議院議員選挙の投票状況	202
3	参議院議員選挙の投票状況	202
4	愛知県知事選挙の投票状況	204
5	愛知県議会議員選挙の投票状況	204
6	市長選挙の投票状況	204
7	市議会議員選挙の投票状況	206
8	投票区別選挙人名簿登録者数	206
9	市議会開催状況及び付議案件	208
10	常任委員会等開催状況	208
11	歴代市長	209
12	歴代助役・副市長	209
13	歴代収入役	209
14	歴代市議会議長	210
15	歴代市議会副議長	212

1 6	市職員数	2 1 4
1 7	部別職員数	2 1 4
1 8	行政組織図	2 1 6

T その他

1	愛知県下各市の状況	2 1 8
2	市民相談取扱件数	2 2 0
3	施設一覧	2 2 1
	◎ 市の施設	2 2 1
	◎ 県の施設	2 2 3
	◎ 国等の施設	2 2 4
	◎ その他	2 2 5
4	年表	2 2 6

市の木・市の花・市のシンボルマーク・ロゴマーク 2 3 7

健康都市宣言・交通安全都市宣言・暴力追放都市宣言 2 3 8

市民のくらし

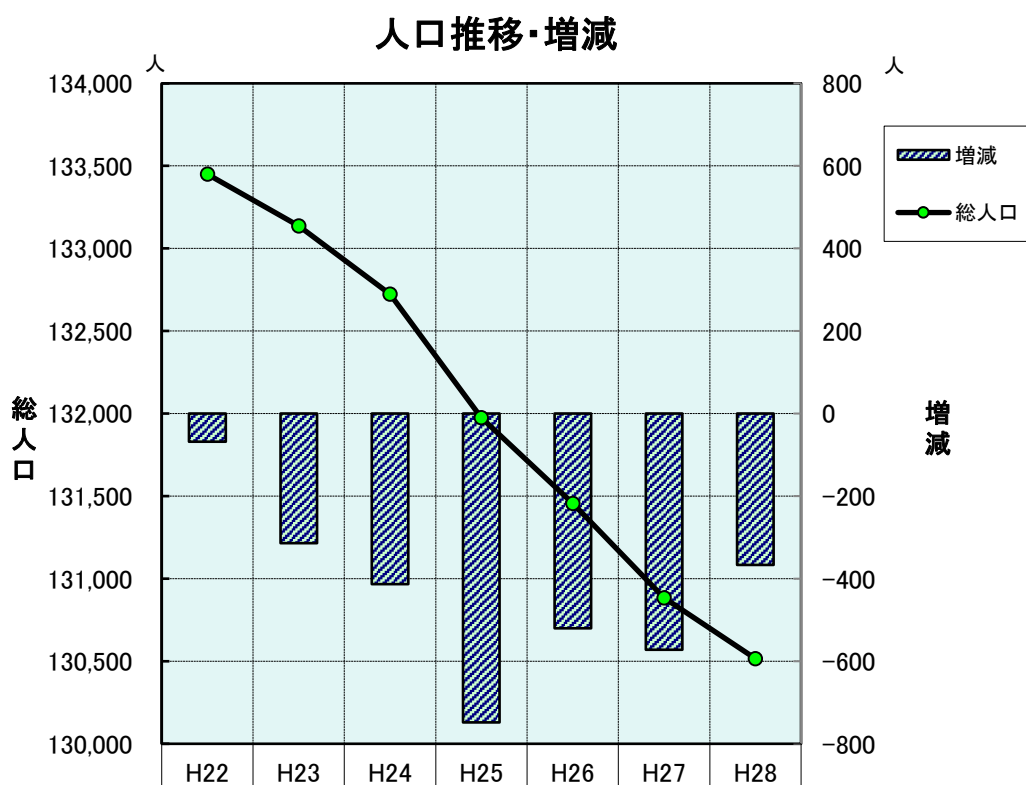
<p>人口密度</p> <p>1k㎡あたり 1,171.6人</p> <p>人口 130,516人 面積 111.40k㎡ H28.10.1現在人口・面積</p>	<p>家族</p> <p>1世帯あたり 2.4人</p> <p>人口 130,516人 世帯 54,700 H28.10.1現在人口・世帯</p>	<p>転入</p> <p>1日に 10.5人</p> <p>3,851人 ÷ 366日 = 10.52人 H28.1.1～H28.12.31の届出</p>
<p>出生</p> <p>1日あたり 2.3人</p> <p>824人 ÷ 366日 = 2.25人 H28.1.1～H28.12.31の届出</p>	<p>死亡</p> <p>1日あたり 3.6人</p> <p>1,303人 ÷ 366日 = 3.56人 H28.1.1～H28.12.31の届出</p>	<p>転出</p> <p>1日に 11.0人</p> <p>4,022人 ÷ 366日 = 10.98人 H28.1.1～H28.12.31の届出</p>
<p>結婚</p> <p>1日に 1.3組</p> <p>466件 ÷ 366日 = 1.27 H28.1.1～H28.12.31の届出</p>	<p>離婚</p> <p>1日に 0.5組</p> <p>191件 ÷ 366日 = 0.52 H28.1.1～H28.12.31の届出</p>	<p>交通事故</p> <p>1日に 9.9件</p> <p>3,629件 ÷ 366日 = 9.92 H28.1.1～H28.12.31の届出</p>
<p>火災</p> <p>10日に 1件</p> <p>366日 ÷ 36件 = 10.16 H28.1.1～H28.12.31の届出</p>	<p>救急出場</p> <p>1日に 14.5件</p> <p>5,304件 ÷ 366日 = 14.49 H28.1.1～H28.12.31の届出</p>	<p>ごみ</p> <p>1日に 115.4t</p> <p>42,240t ÷ 366日 = 115.40t H27.4.1～H28.3.31の収集量</p>
<p>予算</p> <p>市民1人あたり 259,344円</p> <p>H28.4.1現在人口 130,676人 H28年度当初予算一般会計 33,890,000千円</p>	<p>市税</p> <p>市民1人あたり 136,849円</p> <p>H27.4.1現在人口 131,269人 H27年度現年課税調定額 17,964,087千円</p>	<p>上水道給水</p> <p>1日平均給水量 39,928㎡</p> <p>H27年度実績</p>

年別人口推移

単位:人

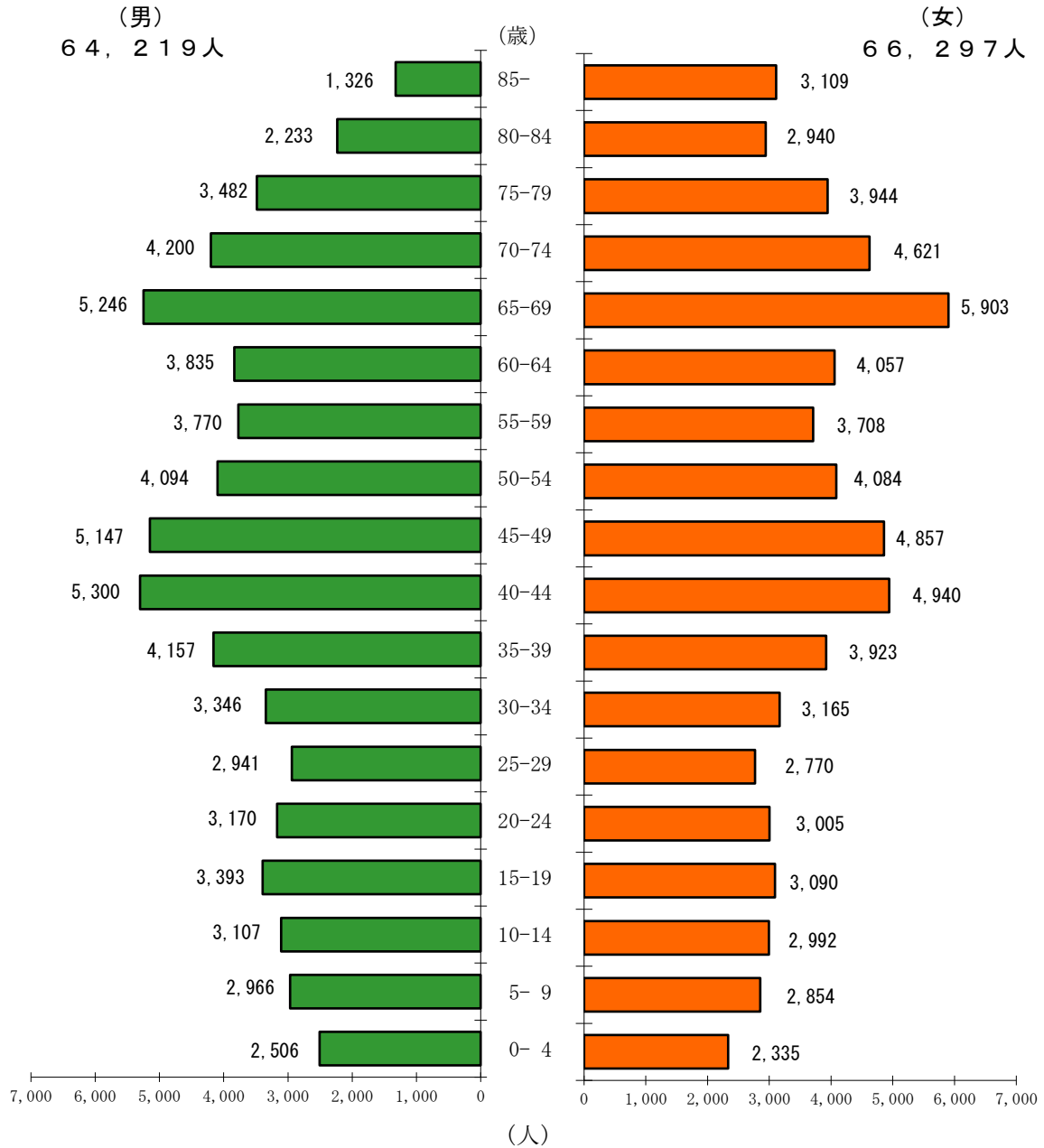
年月日	H22.10.1	H23.10.1	H24.10.1	H25.10.1	H26.10.1	H27.10.1	H28.10.1
総人口	133,450	133,136	132,723	131,975	131,455	130,883	130,516
増減	△ 68	△ 314	△ 413	△ 748	△ 520	△ 572	△ 367
対前年比(%)	99.9	99.8	99.7	99.4	99.6	99.6	99.7

※住民基本台帳をもとに各年とも9月30日から1年間遡及した数値です。



人口ピラミッド（5歳階級別）

（総人口：130,516人）



A 土地・気象

A 土地・気象

A-1 瀬戸市の位置

市役所の位置	市の大きさ
東経 137° 5' 3"	東西 12.8 km
	南北 13.6 km
北緯 35° 13' 24"	面積 111.40 km ²

世界測地系での数値

資料：都市計画課

A-2 瀬戸市の沿革

瀬戸市は濃尾平野の東、尾張丘陵の一角にあって、中部経済圏の中心地である名古屋市の北東約20kmに位置しています。

周囲を標高100～300mの小高い山々に囲まれ気候も温暖。しかも丘陵地帯には瀬戸層群と呼ばれる新第三紀鮮新世の地層があり、やきものの原料となる良質の陶土やガラスの原料となる珪砂を豊富に含んでいます。

北部や東部の山間地帯には、松などの樹林が広がり、かつては、こうした恵まれた自然が、瀬戸の窯業の発展に大きな支えとなってきたのです。こうした自然や時代の移り変わりを背景に、窯業に携わってきた人々のたゆまぬ努力のおかげで、せとものは、やきものの代名詞として日本のみならず、世界の人々に知られるようになりました。

明治11年（1878）に郡区町村編成法、同22年（1889）に町村制が公布されると、近代的な自治体である「瀬戸村」となり、次いで明治25年（1892）には「瀬戸町」となりました。

さらに大正に入ると、隣接村の合併に意欲をみせ、大正14年（1925）には、赤津村および旭村の一部（今村・美濃之池村）を合併して、着々と市制施行への準備を整えました。

それから4年後の昭和4年（1929）10月1日、愛知県で5番目の市として、新生「瀬戸市」の誕生をみたわけです。

その後も市域の拡大に努め、昭和26年（1951）には水野村と合併、同30年（1955）には幡山村、同34年（1959）には品野町と相次いで合併し、現在、市域面積は111.40平方キロメートル、人口は13万人を超えるまでに発展しました。

瀬戸市には、このような長い間培われてきた歴史や伝統、文化があり、また、豊かな自然もいまなお多く残されています。

A-3 河川の状況

平成28年4月1日現在

水系	項目	河川名	河川延長 (m)	支 川 (一次支川)	
				支川数	支川延長 (km)
合 計			31,974	76	106.42
	庄内川	矢田川	6,146	18	32.16
	〃	瀬戸川	6,044	15	18.34
	〃	水野川	12,374	32	40.27
	〃	庄内川	7,410	11	15.65

瀬戸市内についてのものである。

資料：維持管理課

A-4 土地地目別状況

年	地 目	総 数	田	畑	宅 地	池 沼	山 林
25	111.61	3.18	2.93	17.09	0.02	33.79	
26	111.61	3.16	2.92	17.14	0.02	33.80	
27	111.40	3.14	2.90	17.21	0.02	33.80	
28	111.40	3.10	2.66	17.42	0.02	33.67	

A-5 土地利用状況

総 数	小 計	市 街					都
		自 然 的 土 地 利 用		山 林	水 面	自然地	
		農 地	田				
11,161	2,655	33	54	221	38	179	921

総数は国土地理院公表の全国都道府県市区町村別面積調（平成19年10月1日現在）による。

各年1月1日現在 単位：km²

原 野	雑 種 地				その他
	総 数	ゴルフ用地	軌道用地	その他	
0.64	9.31	1.52	0.19	7.60	44.58
0.64	9.32	1.52	0.19	7.61	44.64
0.64	9.29	1.52	0.19	7.58	44.64
0.63	9.23	1.52	0.19	7.52	44.48
0.58	9.25	1.52	0.19	7.54	44.70

資料：税務課

平成29年1月1日現在 単位：ha

化 区 域								調整区域
市 的 土 地 利 用								
商業用地	商業 施設用地	工業用地	公的・公益 用地	道路用地	交通施設 用地	公共空地	その他 の空地	

資料：都市計画課(平成25年度都市計画基礎調査)

A-6 地目別課税土地面積

分年	区	総数	宅地	田
平成	24年	37,227,552	15,344,230	2,765,153
	25	37,269,134	15,374,368	2,745,971
	26	37,248,167	15,424,270	2,723,948
	27	37,194,095	15,501,461	2,694,572
	28	37,055,945	15,699,861	2,662,443

A-7 地目別課税土地評価額

分年	区	総数	宅地	田
平成	24年	510,056,950	463,522,581	4,198,797
	25	508,787,089	462,956,220	3,981,143
	26	508,466,795	463,496,663	3,830,666
	27	508,052,065	464,850,482	3,521,327
	28	510,605,482	468,683,806	3,255,744

A-8 農地転用の状況

単位：㎡

区分	年	平成24年	25	26	27	28
農地法 第4条関係	計	13,443	11,165	16,114	16,344	15,757
	件数	11	27	22	24	27
	田 畑	10,666 2,777	6,942 4,223	8,747 7,367	7,250 9,094	7,311 8,446
農地法 第5条関係	計	47,486	61,559	61,259	70,619	60,569
	件数	96	98	99	116	118
	田 畑	27,909 19,577	28,378 33,181	20,893 40,366	33,000 37,619	27,095 33,474

資料：産業課

A-9 年別気象状況

区分	年	平成24年	25	26	27	28
風速 (m/s)	1日平均	2.3	2.3	2.2	2.1	2.1
	気温 (℃)	15.1	15.8	15.5	16	16.4
湿度 (%)	1日平均	76.4	68	64.9	71.5	72.4
	火災警報発令回数	-	-	-	-	-
降水量 (mm)	降水日数	106	95	126	129	117
	総水量	1260.0	1210.0	1328.5	1557.0	1667.5
	最高日降水量	67.5	76.5	59.5	49.0	89.5

注意 平成24年11月に気象機器改修のため、11月の30日分が欠測しましたので気象統計に反映されていません。

資料：消防本部

また、平成24年3月7日は、気象機器故障のため、欠測しましたので気象統計に反映されていません。

平成27年12月9日から平成27年12月21日の期間の湿度について、湿度計故障による欠測のため、気象統計に反映されていません。

各年1月1日現在

単位：㎡

畑	山林	原野	池沼	雑種地等
2,489,497	10,225,732	296,854	—	6,106,086
2,471,980	10,272,691	296,328	—	6,107,796
2,463,677	10,274,830	290,020	—	6,071,422
2,463,449	10,252,788	285,964	—	5,995,861
2,241,287	10,221,472	247,886	—	5,982,996

資料：税務課

各年1月1日現在

単位：千円

畑	山林	原野	池沼	雑種地等
6,645,427	2,815,467	259,827	—	32,614,851
6,415,552	2,844,033	257,608	—	32,332,533
6,194,870	2,838,174	252,405	—	31,854,017
6,079,740	2,740,121	254,168	—	30,606,227
5,287,193	2,589,028	216,791	—	30,572,920

資料：税務課

A-10 風速・風向

単位：日

区分		年				
		平成24年	25	26	27	28
合計		335	365	365	365	366
風速	0～0.5m未満	—	—	—	—	—
	0.5～1.5 "	75	83	88	98	99
	1.5～2.5 "	152	169	166	176	174
	2.5～3.5 "	71	67	66	48	59
	3.5～4.5 "	24	26	30	30	19
	4.5～5.5 "	9	17	9	11	15
	5.5～6.5 "	4	2	5	2	—
	6.5～9.0 "	—	1	1	—	—
	9.0 m以上	—	—	—	—	—
風向	北	3	2	1	3	—
	北北東	—	—	—	—	—
	北東	1	4	3	5	4
	東北東	46	61	65	53	64
	東	2	6	2	2	1
	東南東	1	1	1	1	—
	南東	16	14	12	13	7
	南南東	29	21	33	21	37
	南南西	53	52	46	50	57
	南西	5	8	6	10	5
	西南西	—	—	1	—	1
	西南	1	2	1	2	1
	西	8	9	10	7	10
	西北西	45	46	32	56	39
	北西	54	58	56	77	64
北北西	71	81	96	65	76	
無風状態	—	—	—	—	—	

注意 平成24年11月に気象機器改修のため、11月の30日分が欠測しましたので気象統計に反映されていません。

資料：消防本部

また、平成24年3月7日は、気象機器故障のため、欠測しましたので気象統計に反映されていません。

Б 人 口

B 人口

B-1 人口の推移

年	面積 (km ²)	瀬戸市(町)のみ					
		世帯数	人 口			1世帯あ たり人口	人口密度 (km ² あたり)
			総 数	男	女		
大正 14 年	30.09	6,916	31,279	16,558	14,721	4.5	1,039.5
昭和 5 年	30.09	8,259	37,309	19,606	17,703	4.5	1,239.9
10	〃	10,092	47,553	24,677	22,876	4.7	1,580.4
15	〃	9,733	45,775	22,860	22,915	4.7	1,521.3
22	〃	9,777	42,788	20,757	22,031	4.4	1,422.0
25	〃	9,843	45,752	22,318	23,434	4.6	1,520.5
30	〃	13,588	64,681	31,355	33,326	4.8	906.4
35	71.36	17,412	82,101	39,741	42,360	4.7	744.1
40	110.34	20,340	86,424	42,214	44,210	4.2	783.3
41	〃	20,897	89,637	43,601	46,036	4.3	812.4
42	〃	21,544	90,825	44,207	46,618	4.2	823.1
※43	〃	21,359	88,044	42,982	45,062	4.1	797.9
44	〃	22,681	90,653	44,409	46,244	4.0	821.6
45	〃	23,652	92,681	45,306	47,375	3.9	840.0
46	〃	24,698	96,066	47,246	48,820	3.9	870.6
47	〃	26,200	100,032	49,372	50,660	3.8	906.6
48	〃	28,220	104,812	51,806	53,006	3.7	949.9
49	〃	29,661	108,910	53,929	54,981	3.7	987.0
50	〃	30,799	112,569	55,794	56,775	3.7	1,020.2
51	〃	31,994	116,043	57,504	58,539	3.6	1,051.7
52	〃	32,487	117,447	58,194	59,253	3.6	1,064.4
53	〃	33,032	118,801	58,899	59,902	3.6	1,076.7
54	〃	34,804	119,855	59,396	60,459	3.4	1,086.2
55	〃	35,089	120,774	59,975	60,799	3.4	1,094.6
56	〃	35,762	122,125	60,427	61,698	3.4	1,106.8
57	〃	36,277	123,180	60,881	62,299	3.4	1,116.4
58	〃	36,778	124,241	61,446	62,795	3.4	1,126.0
59	〃	37,128	124,731	61,663	63,068	3.4	1,130.4
60	〃	36,804	124,623	61,722	62,901	3.4	1,129.4
61	〃	37,556	124,500	61,523	62,977	3.3	1,128.3
62	〃	37,802	124,597	61,482	63,115	3.3	1,129.2
63	〃	38,257	125,078	61,694	63,384	3.3	1,133.6
平成 元 年	〃	38,987	125,913	62,023	63,890	3.2	1,129.1
2 年	*111.52	39,096	126,340	62,320	64,020	3.2	1,132.9
3	〃	40,207	126,843	62,410	64,433	3.2	1,137.4
4	〃	41,042	127,454	62,718	64,736	3.1	1,142.9
5	〃	42,196	128,913	63,404	65,509	3.1	1,154.8
6	*111.63	42,769	129,086	63,550	65,536	3.0	1,156.4
7	〃	42,974	129,393	63,960	65,433	3.0	1,159.1
8	〃	44,137	130,072	64,090	65,982	2.9	1,165.2
9	〃	44,950	130,469	64,322	66,147	2.9	1,168.9
10	*111.62	45,491	130,560	64,277	66,283	2.9	1,169.7
11	〃	46,151	130,934	64,454	66,480	2.8	1,173.0
12	〃	46,293	131,650	65,093	66,557	2.8	1,179.4
13	〃	47,710	132,211	65,071	67,140	2.8	1,184.5
14	〃	48,411	132,452	65,252	67,200	2.7	1,186.6
15	〃	48,810	132,094	65,056	67,038	2.7	1,183.4
16	〃	49,500	132,173	65,130	67,043	2.7	1,184.1
17	〃	48,361	131,925	65,471	66,454	2.7	1,181.9
18	〃	50,826	132,327	65,260	67,067	2.6	1,185.5
19	〃	51,589	132,717	65,388	67,329	2.6	1,189.1
20	*111.61	52,358	133,339	65,687	67,652	2.5	1,194.7
21	〃	52,878	133,518	65,771	67,747	2.5	1,196.3
22	〃	50,289	132,224	65,123	67,101	2.6	1,184.7
23	〃	53,453	133,136	65,443	67,693	2.5	1,192.9
24	〃	53,263	132,723	65,222	67,501	2.5	1,189.2
25	〃	53,420	131,975	64,875	67,100	2.5	1,182.5
26	〃	53,713	131,455	64,647	66,808	2.4	1,180.0
27	*111.40	50,327	129,046	63,189	65,857	2.6	1,158.4
28	〃	54,700	130,516	64,219	66,297	2.4	1,171.6

*国勢調査以外は登録人口。(外国人登録人口含む)

*国土地理院の公表により市域面積変更

各年10月1日現在

世帯数	現 在 地 域 (111.40km ²)			1世帯あ たり人口	人口密度 (km ² あたり)	摘 要
	人 口					
	総 数	男	女			
9,673	44,673	23,426	21,247	4.6	404.9	第2回国勢調査 大14.8 赤津村合併
11,134	51,262	26,732	24,530	4.6	464.6	第3回 "
13,592	64,442	33,395	31,047	4.7	584.0	第4回 "
13,637	64,793	32,503	32,290	4.8	587.2	第5回 "
14,248	64,358	31,268	33,090	4.5	583.3	第6回 " *1 昭26.5 水野村合併
14,322	68,415	33,430	34,985	4.8	620.0	第7回 " 28.50km ²
15,334	73,579	35,646	37,933	4.8	666.8	第8回 " *1 *1 昭30.2 幡山村合併
17,412	82,101	39,741	42,360	4.7	744.1	第9回 " *2 20.69km ²
20,340	86,424	42,214	44,210	4.2	783.3	第10回国勢調査 *2 昭34.4 品野町合併
20,897	89,637	43,601	46,036	4.3	812.4	38.98km ²
21,544	90,825	44,207	46,618	4.2	823.1	
21,359	88,044	42,982	45,062	4.1	797.9	
22,681	90,653	44,409	46,244	4.0	821.6	
23,652	92,681	45,306	47,375	3.9	840.0	第11回国勢調査
24,698	96,066	47,246	48,820	3.9	870.6	
26,200	100,032	49,372	50,660	3.8	906.6	
28,220	104,812	51,806	53,006	3.7	949.9	
29,661	108,910	53,929	54,981	3.7	987.0	
30,799	112,569	55,794	56,775	3.7	1,020.2	第12回国勢調査
31,994	116,043	57,504	58,539	3.6	1,051.7	
32,487	117,447	58,194	59,253	3.6	1,064.4	
33,032	118,801	58,899	59,902	3.6	1,076.7	
34,804	119,855	59,396	60,459	3.4	1,086.2	
35,089	120,774	59,975	60,799	3.4	1,094.6	第13回国勢調査
35,762	122,125	60,427	61,698	3.4	1,106.8	
36,277	123,180	60,881	62,299	3.4	1,116.4	
36,778	124,241	61,446	62,795	3.4	1,126.0	
37,128	124,731	61,663	63,068	3.4	1,130.4	
36,804	124,623	61,722	62,901	3.4	1,129.4	第14回国勢調査
37,556	124,500	61,523	62,977	3.3	1,128.3	
37,802	124,597	61,482	63,115	3.3	1,129.2	
38,257	125,078	61,694	63,384	3.3	1,133.6	
38,987	125,913	62,023	63,890	3.2	1,129.1	
39,096	126,340	62,320	64,020	3.2	1,132.9	第15回国勢調査
40,207	126,843	62,410	64,433	3.2	1,137.4	
41,042	127,454	62,718	64,736	3.1	1,142.9	
42,196	128,913	63,404	65,509	3.1	1,154.8	
42,769	129,086	63,550	65,536	3.0	1,156.4	
42,974	129,393	63,960	65,433	3.0	1,159.1	第16回国勢調査
44,137	130,072	64,090	65,982	2.9	1,165.2	
44,950	130,469	64,322	66,147	2.9	1,168.9	
45,491	130,560	64,277	66,283	2.9	1,169.7	
46,151	130,934	64,454	66,480	2.8	1,173.0	
46,293	131,650	65,093	66,557	2.8	1,179.4	第17回国勢調査
47,710	132,211	65,071	67,140	2.8	1,184.5	
48,411	132,452	65,252	67,200	2.7	1,186.6	
48,810	132,094	65,056	67,038	2.7	1,183.4	
49,500	132,173	65,130	67,043	2.7	1,184.1	
48,361	131,925	65,471	66,454	2.7	1,181.9	第18回国勢調査
50,826	132,327	65,260	67,067	2.6	1,185.5	
51,589	132,717	65,388	67,329	2.6	1,189.1	
52,358	133,339	65,687	67,652	2.5	1,194.7	
52,878	133,518	65,771	67,747	2.5	1,196.3	
50,289	132,224	65,123	67,101	2.6	1,184.7	第19回国勢調査
53,453	133,136	65,443	67,693	2.5	1,192.9	
53,263	132,723	65,222	67,501	2.5	1,189.2	
53,420	131,975	64,875	67,100	2.5	1,182.5	
53,713	131,455	64,647	66,808	2.4	1,180.0	
50,327	129,046	63,189	65,857	2.6	1,158.4	第20回国勢調査
54,700	130,516	64,219	66,297	2.4	1,171.6	

※昭和43年の人口減少原因は全世帯に実態調査を行い、3～4千人程度職権消除したために減少したと思われる。

資料：経営戦略室・市民課

B-2 町別人口・世帯

各年10月1日現在

連区・町名	平成26年		27		28	
	世帯数	人 口	世帯数	人 口	世帯数	人 口
総 数	53,713	131,455	54,040	130,883	54,700	130,516
男	-	64,647	-	64,360	-	64,219
女	-	66,808	-	66,523	-	66,297
道泉連区	1,838	4,270	1,811	4,178	1,817	4,144
1. 西十三塚町	58	101	59	105	58	100
2. 東十三塚町	80	158	74	145	73	145
3. 下陣屋町	312	850	316	853	319	852
4. 上陣屋町	67	171	64	164	65	161
5. 東安戸町	111	279	109	269	114	270
6. 安戸町	93	235	91	232	91	232
7. 道泉町	170	418	165	405	164	398
8. 西谷町	109	252	108	242	104	234
9. 窯神町	116	281	114	272	109	262
10. 背戸側町	53	140	53	149	56	160
11. 仲切町	74	154	73	150	73	144
12. 朝日町	47	91	50	93	51	94
13. 栄町	17	36	17	32	15	29
14. 陶本町1丁目	11	32	11	31	11	30
15. " 2丁目	0	0	0	0	0	0
16. " 3丁目	26	47	30	48	33	54
17. " 4丁目	39	91	37	86	37	80
18. " 5丁目	35	71	34	68	32	64
19. " 6丁目	11	21	13	30	12	29
20. 山脇町	61	153	56	145	59	146
21. 元 町1丁目	43	65	42	59	47	66
22. " 2丁目	48	94	49	91	51	95
23. " 3丁目	39	95	40	97	38	93
24. 滝之湯町	77	182	75	180	75	177
25. 京 町1丁目	24	39	19	30	20	31
26. " 2丁目	117	214	112	202	110	198
深川連区	1,173	2,411	1,151	2,368	1,155	2,335
1. 深川町	137	246	131	225	135	229
2. 宮里町	99	180	97	176	98	170
3. 湯之根町	33	66	31	64	30	63
4. 西印所町	82	180	85	191	85	186
5. 東印所町	67	128	62	117	60	112
6. 泉町	131	287	131	275	129	279
7. 宮脇町	45	99	40	89	40	88

連区・町名	平成26年		27		28	
	世帯数	人 口	世帯数	人 口	世帯数	人 口
8. 新道町	53	106	52	110	51	109
9. 勿田町	72	148	67	143	66	139
10. 須原町	81	182	76	174	76	163
11. 藤四郎町	22	36	20	35	20	36
12. 東郷町	85	184	82	175	89	181
13. 前田町	46	95	58	133	58	134
14. 杉塚町	47	98	45	97	45	96
15. 薬師町	69	137	75	143	75	141
16. 末広町1丁目	12	32	11	32	11	30
17. 〃 2丁目	53	129	50	117	50	112
18. 〃 3丁目	39	78	38	72	37	67
古瀬戸連区	1,631	3,663	1,615	3,592	1,611	3,508
1. 古瀬戸町	86	184	82	180	81	169
2. 西古瀬戸町	34	65	32	63	30	59
3. 紺屋田町	259	497	260	496	271	502
4. 五位塚町	436	1,056	433	1,035	435	1,020
5. 馬ヶ城町	0	0	0	0	0	0
6. 東古瀬戸町	117	232	115	228	109	212
7. 西拝戸町	39	90	40	89	42	92
8. 東拝戸町	289	717	285	705	284	692
9. 東町	71	170	71	169	69	162
10. 東洞町	64	140	66	141	62	132
11. 南東町	37	79	38	80	37	75
12. 西洞町	59	123	58	113	55	112
13. 仲洞町	46	84	44	80	45	77
14. 寺本町	54	126	52	114	51	109
15. 王子沢町	40	100	39	99	40	95
東明連区	1,272	3,251	1,310	3,301	1,328	3,275
1. 塩草町	325	847	356	925	369	943
2. 太子町	65	178	64	173	66	171
3. 新明町	118	340	125	346	125	355
4. 小空町	106	263	109	264	111	260
5. 東明町	60	156	56	153	60	156
6. 西窯町	87	235	89	233	89	232
7. 中畑町	38	89	38	87	38	85
8. 赤津町	58	151	57	146	61	150
9. 窯元町	241	575	236	551	236	515
10. 針原町	36	83	34	80	29	65
11. 長谷口町	0	0	0	0	0	0

連区・町名	平成26年		27		28	
	世帯数	人 口	世帯数	人 口	世帯数	人 口
12. 八王子町	54	141	62	156	65	164
13. 白坂町	61	152	61	146	63	147
14. 西白坂町	0	0	0	0	0	0
15. 中白坂町	0	0	0	0	0	0
16. 北白坂町	0	0	0	0	0	0
17. 東白坂町	0	0	0	0	0	0
18. 南白坂町	9	9	9	9	2	2
19. 夙山町	0	0	0	0	0	0
20. 巡間町	1	1	1	1	1	1
21. 惣作町	1	1	0	0	0	0
22. 鐘場町	0	0	0	0	0	0
23. 門前町	1	5	2	6	2	4
24. 西山路町	3	7	3	7	3	7
25. 山路町	0	0	0	0	0	0
26. 東山路町	8	18	8	18	8	18
27. 上山路町	0	0	0	0	0	0
祖母懷連区	1,266	2,903	1,283	2,871	1,274	2,825
1. 南仲之切町	61	122	61	118	60	116
2. 蛭子町	50	112	52	111	52	108
3. 祖母懷町	12	31	12	26	11	25
4. 陶生町	60	139	63	139	65	139
5. 西郷町	47	104	48	99	47	95
6. 仲郷町	60	141	60	141	61	139
7. 一里塚町	113	243	113	246	110	243
8. 中山町	35	96	36	93	36	90
9. 川合町	37	67	32	60	32	59
10. 春雨町	125	296	125	295	130	294
11. 上ノ切町	40	83	35	69	34	72
12. 秋葉町	74	155	79	163	79	167
13. 東茨町	91	225	94	222	94	224
14. 陶栄町	48	107	60	120	64	118
15. 東本町 1丁目	52	101	51	101	49	96
16. " 2丁目	24	48	23	46	22	43
17. 萩殿町 1丁目	52	133	51	129	51	125
18. " 2丁目	155	357	155	359	150	354
19. " 3丁目	64	166	65	161	64	158
20. " 4丁目	33	88	34	85	32	82
21. " 5丁目	33	89	34	88	31	78

連区・町名	平成26年		27		28	
	世帯数	人 口	世帯数	人 口	世帯数	人 口
陶原連区	3,233	7,698	3,266	7,675	3,287	7,599
1. 西藏所町	28	46	26	44	24	42
2. 蔵所町	35	78	38	87	37	83
3. 西本町 1丁目	86	223	86	215	86	211
4. " 2丁目	49	69	43	62	44	61
5. 銀杏木町	55	115	54	111	54	113
6. 西茨町	200	493	199	493	212	503
7. 幸町	25	37	28	40	28	38
8. 東権現町	423	1,215	429	1,212	425	1,179
9. 西権現町	82	170	88	174	88	167
10. 熊野町	156	343	149	330	141	315
11. 陶原町 1丁目	46	81	46	79	42	72
12. " 2丁目	59	137	73	159	88	167
13. " 3丁目	66	142	64	137	65	138
14. " 4丁目	151	402	151	389	155	393
15. " 5丁目	38	92	40	96	40	96
16. " 6丁目	107	217	111	220	110	204
17. 東吉田町	198	463	203	475	197	457
18. 水無瀬町	580	1,431	586	1,421	595	1,414
19. 瘤木町	257	649	258	645	263	658
20. 原山町	592	1,295	594	1,286	593	1,288
長根連区	3,842	9,173	3,891	9,197	3,971	9,284
1. 西吉田町	213	560	214	551	208	535
2. 見付町	438	1,085	438	1,067	441	1,058
3. 共栄通 1丁目	29	67	29	67	29	66
4. " 2丁目	144	402	140	402	144	413
5. " 3丁目	40	71	40	73	39	68
6. " 4丁目	82	182	89	195	91	191
7. " 5丁目	107	272	109	279	111	291
8. " 6丁目	103	227	101	206	115	231
9. " 7丁目	37	70	34	63	34	63
10. 北浦町 1丁目	57	127	59	133	57	124
11. " 2丁目	34	67	34	68	33	66
12. " 3丁目	55	133	57	137	59	150
13. " 4丁目	80	194	74	184	70	181
14. 川端町 1丁目	140	328	138	322	134	309
15. " 2丁目	75	199	76	201	74	205
16. " 3丁目	66	200	71	209	71	207
17. 市場町	86	208	85	199	86	196

連区・町名	平成26年		27		28	
	世帯数	人 口	世帯数	人 口	世帯数	人 口
18. 城屋敷町	30	76	31	78	30	76
19. 東寺山町	183	405	181	390	185	390
20. 西寺山町	187	422	194	420	184	406
21. 東長根町	448	1,021	447	1,020	452	1,033
22. 城ヶ根町	327	784	340	818	375	897
23. 神川町	376	780	394	802	425	819
24. 美濃池町	219	516	226	540	234	540
25. 西長根町	286	777	290	773	290	769
効範連区	7,406	18,742	7,429	18,625	7,531	18,511
1. 追分町	127	304	129	303	127	300
2. 今池町	167	416	164	405	166	406
3. 汗干町	193	427	194	425	196	428
4. 孫田町	186	362	187	358	190	364
5. 北脇町	536	1,321	538	1,319	538	1,311
6. 効範町 1丁目	47	122	47	116	49	124
7. " 2丁目	150	291	146	285	148	281
8. 平町 1丁目	119	341	120	340	122	328
9. " 2丁目	142	335	143	330	142	313
10. " 3丁目	180	401	180	398	180	391
11. 田端町 1丁目	165	404	171	406	169	391
12. " 2丁目	101	243	103	252	109	255
13. 川西町 1丁目	159	377	160	370	164	365
14. " 2丁目	112	264	116	272	117	267
15. 川北町 1丁目	151	337	146	322	155	317
16. " 2丁目	294	785	292	765	291	739
17. 西山町 1丁目	282	621	283	622	273	603
18. " 2丁目	374	971	378	971	396	976
19. 南山町 1丁目	196	503	209	537	222	554
20. " 2丁目	175	483	175	476	177	471
21. " 3丁目	245	695	246	682	257	714
22. 東山町	374	725	364	709	352	670
23. 東山町 1丁目	375	1,085	377	1,075	397	1,112
24. 松原町 1丁目	197	383	191	371	189	352
25. " 2丁目	77	171	86	194	89	192
26. " 3丁目	129	274	128	270	138	275
27. 山手町	598	1,496	599	1,489	609	1,479
28. 北山町	806	1,896	803	1,870	813	1,852
29. やまて坂1丁目	206	734	206	724	208	717
30. " 2丁目	207	740	208	739	209	733
31. " 3丁目	198	739	198	730	196	729
32. 東山町 2丁目	138	496	142	500	143	502

連区・町名	平成26年		27		28	
	世帯数	人 口	世帯数	人 口	世帯数	人 口
水南連区	4,394	10,985	4,421	10,931	4,429	10,864
1. 西迫分町	78	139	82	139	74	127
2. 東横山町	222	480	225	476	218	467
3. 水南町	303	667	298	659	300	660
4. 苗場町	961	2,568	961	2,554	965	2,540
5. 東松山町	679	1,828	684	1,821	681	1,771
6. 小金町	264	599	269	597	264	583
7. 進陶町	214	526	211	513	210	515
8. 西松山町1丁目	153	364	156	362	160	358
9. " 2丁目	489	1,230	493	1,221	476	1,186
10. " 3丁目	121	345	122	339	123	343
11. " 4丁目	155	367	152	345	165	372
12. 北松山町1丁目	129	322	134	336	149	357
13. " 2丁目	228	620	229	619	227	611
14. 上松山町1丁目	171	399	171	388	180	403
15. " 2丁目	227	531	234	562	237	571
水野連区	3,483	9,284	3,564	9,414	3,619	9,468
1. 余床町	10	34	10	33	9	32
2. 曾野町	134	330	132	318	131	313
3. 水北町	478	1,162	484	1,162	478	1,136
4. 穴田町	127	338	135	344	131	331
5. 暁町	0	0	0	0	0	0
6. 上水野町	266	673	277	696	273	677
7. 上本町	259	685	261	682	264	678
8. 川平町	7	12	7	12	6	10
9. 本郷町	505	1,382	499	1,351	503	1,333
10. 十軒町	120	305	118	298	124	301
11. 鹿乗町	82	203	89	208	88	202
12. 日の出町	14	41	13	39	13	39
13. 中水野町1丁目	254	638	270	648	270	652
14. " 2丁目	273	759	275	761	290	772
15. 三沢町 1丁目	183	498	182	489	183	484
16. " 2丁目	26	65	26	66	26	69
17. 小田妻町1丁目	147	365	145	359	151	360
18. " 2丁目	0	0	0	0	0	0
19. 内田町 1丁目	264	701	275	723	287	756
20. " 2丁目	18	49	19	54	20	55
21. 北みずの坂1丁目	72	231	83	276	90	307
22. " 2丁目	123	430	137	478	154	533
23. " 3丁目	121	383	127	417	128	428

連区・町名	平成26年		27		28	
	世帯数	人 口	世帯数	人 口	世帯数	人 口
西陵連区	3,073	8,377	3,081	8,323	3,100	8,299
1. さつき台1丁目	66	153	68	155	65	152
2. " 2丁目	83	197	85	211	85	211
3. " 3丁目	76	177	77	177	79	178
4. " 4丁目	143	354	144	355	144	361
5. " 5丁目	52	139	52	136	53	131
6. すみれ台1丁目	80	205	80	200	83	202
7. " 2丁目	97	213	94	204	94	198
8. " 3丁目	94	225	93	213	95	215
9. " 4丁目	39	89	40	91	40	90
10. " 5丁目	115	286	114	282	116	281
11. ひまわり台1丁目	77	189	76	184	72	182
12. " 2丁目	89	217	92	221	92	220
13. " 3丁目	76	186	76	183	76	178
14. " 4丁目	44	116	44	115	43	108
15. " 5丁目	48	125	47	121	48	123
16. はぎの台1丁目	46	109	44	109	44	105
17. " 2丁目	81	176	81	171	80	169
18. " 3丁目	91	219	94	223	95	228
19. " 4丁目	97	229	98	230	97	221
20. ききょう台1丁目	87	208	85	206	86	206
21. " 2丁目	82	199	82	193	85	194
22. " 3丁目	50	124	49	121	51	126
23. ゆりの台	80	201	83	206	82	202
24. ふじの台1丁目	108	288	105	272	105	269
25. " 2丁目	74	212	75	210	75	209
26. " 3丁目	27	64	27	60	27	60
27. みずの坂1丁目	157	493	167	513	171	525
28. " 2丁目	236	766	236	754	239	746
29. " 3丁目	212	717	212	715	213	714
30. " 4丁目	233	695	230	689	232	678
31. " 5丁目	233	806	231	803	233	817
原山台連区	1,965	4,389	1,945	4,341	1,936	4,220
1. 原山台 1丁目	99	214	100	214	98	209
2. " 2丁目	726	1,575	696	1,505	665	1,397
3. " 3丁目	100	235	101	235	107	246

連区・町名	平成26年		27		28	
	世帯数	人 口	世帯数	人 口	世帯数	人 口
4. " 4丁目	103	218	97	209	101	216
5. " 5丁目	80	197	85	205	91	213
6. " 6丁目	42	115	44	118	45	116
7. " 7丁目	431	964	430	964	429	943
8. " 8丁目	160	356	163	368	161	355
9. 菱野台 1丁目	98	230	100	236	106	240
10. " 2丁目	34	70	33	70	40	83
11. " 3丁目	24	52	26	52	23	46
12. " 4丁目	68	163	70	165	70	156
萩山台連区	1,757	3,934	1,713	3,757	1,699	3,666
1. 萩山台 1丁目	122	274	128	284	131	280
2. " 2丁目	166	398	166	392	171	399
3. " 3丁目	68	157	67	153	66	148
4. " 4丁目	372	823	355	765	351	743
5. " 5丁目	161	332	158	323	158	320
6. " 6丁目	152	349	153	348	154	351
7. " 7丁目	359	769	331	687	316	646
8. " 8丁目	132	316	130	303	125	276
9. " 9丁目	225	516	225	502	227	503
八幡台連区	2,188	5,194	2,150	5,015	2,133	4,900
1. 八幡台 1丁目	150	383	148	370	153	377
2. " 2丁目	567	1,278	548	1,221	531	1,175
3. " 3丁目	147	356	149	357	149	355
4. " 4丁目	408	1,022	397	966	381	897
5. " 5丁目	130	327	130	328	132	325
6. " 6丁目	238	557	235	544	238	539
7. " 7丁目	166	381	164	363	167	363
8. " 8丁目	210	490	206	471	210	482
9. " 9丁目	172	400	173	395	172	387
品野連区	1,547	3,597	1,549	3,541	1,570	3,507
1. 品野町8丁目	77	193	74	182	71	180
2. 広之田町	113	239	110	232	108	226
3. 中品野町	288	618	296	619	322	645
4. 井山町	77	106	79	105	74	99
5. 鳥原町	69	171	68	169	70	168
6. 岩屋町	7	14	7	14	7	14
7. 上品野町	491	1,205	491	1,189	489	1,156
8. 白岩町	39	106	39	100	39	101
9. 片草町	38	82	36	77	34	74
10. 上半田川町	103	240	104	240	108	234
11. 下半田川町	116	299	115	296	117	291
12. 定光寺町	129	324	130	318	131	319

連区・町名	平成26年		27		28	
	世帯数	人 口	世帯数	人 口	世帯数	人 口
下品野連区	2,992	7,605	2,999	7,558	3,063	7,582
1. 八床町	33	100	33	100	32	98
2. 品野町1丁目	289	590	290	580	305	600
3. 〃 2丁目	100	230	102	230	106	232
4. 〃 3丁目	403	1,001	403	991	406	975
5. 〃 4丁目	290	771	291	777	304	807
6. 〃 5丁目	174	418	172	411	169	399
7. 〃 6丁目	396	1,205	403	1,209	411	1,205
8. 〃 7丁目	144	389	153	408	160	413
9. 落合町	190	455	183	443	160	391
10. 北丘町	205	514	207	514	214	518
11. 窯町	768	1,932	762	1,895	796	1,944
山口連区	3,603	8,708	3,702	8,861	3,909	9,176
1. 今林町	177	439	176	446	182	450
2. 石田町	363	914	350	890	373	919
3. 大坂町	187	482	192	493	206	524
4. 池田町	443	1,075	453	1,107	479	1,160
5. 矢形町	158	314	159	314	173	333
6. 柳ヶ坪町	248	652	248	642	259	657
7. 宝ヶ丘町	242	587	238	567	254	587
8. 八幡町	132	329	139	335	134	319
9. せいれい町	0	0	0	0	0	0
10. 若宮町 1丁目	0	0	0	0	0	0
11. 〃 2丁目	60	140	59	136	60	137
12. 〃 3丁目	231	544	239	547	249	561
13. 海上町	2	2	2	2	2	2
14. 屋戸町	79	211	81	215	82	214
15. 広久手町	0	0	0	0	0	0
16. 山口町	299	577	303	597	309	588
17. 田中町	239	565	245	569	247	567
18. 南山口町	29	85	30	85	31	86
19. 掛下町 1丁目	38	103	37	97	37	95
20. 〃 2丁目	21	49	21	49	20	49
21. 上之山町1丁目	77	179	74	172	72	166
22. 〃 2丁目	204	574	257	704	317	844
23. 〃 3丁目	145	282	167	299	188	326
24. 宮地町	123	306	123	302	124	304
25. 吉野町	45	119	46	119	47	116
26. 大坪町	61	180	63	174	64	172

連区・町名	平成26年		27		28	
	世帯数	人 口	世帯数	人 口	世帯数	人 口
本地連区	2, 264	5, 604	2, 296	5, 631	2, 351	5, 674
1. 高根町 1丁目	258	640	259	645	254	627
2. " 2丁目	201	438	197	438	197	442
3. " 3丁目	138	350	135	346	140	342
4. 西原町 1丁目	179	436	188	455	193	465
5. " 2丁目	31	74	31	74	34	75
6. 東本地町1丁目	24	73	25	72	27	78
7. " 2丁目	57	156	58	153	57	150
8. " 3丁目	55	124	54	123	56	123
9. 駒前町	52	135	49	132	54	138
10. 西本地町1丁目	107	237	114	241	119	245
11. " 2丁目	53	136	58	143	52	129
12. 小坂町	106	267	103	254	108	263
13. 坂上町	324	789	323	789	325	786
14. 坊金町	320	874	333	894	345	900
15. 井戸金町	206	502	209	497	216	506
16. 山の田町	153	373	160	375	174	405
菱野連区	2, 147	5, 215	2, 199	5, 249	2, 227	5, 259
1. 菱野町	301	786	306	780	305	780
2. 福元町	374	812	400	853	405	830
3. 瀬戸口町	264	658	269	665	294	709
4. 幡山町	271	676	269	676	276	689
5. 東菱野町	164	419	167	419	165	407
6. 西米泉町	205	502	207	494	217	518
7. 東米泉町	189	424	195	423	193	419
8. 幡西町	49	127	54	133	54	132
9. 西脇町	43	124	47	121	44	118
10. 羽根町	53	137	52	135	49	126
11. 新田町	65	174	67	178	68	176
12. 弁天町	44	86	45	91	42	88
13. 南菱野町	36	88	36	88	31	79
14. 幡中町	10	29	9	27	9	26
15. 台六町	60	132	59	126	57	121
16. 南ヶ丘町	19	41	17	40	18	41
新郷連区	2, 639	6, 452	2, 665	6, 455	2, 690	6, 420
1. 赤重町	238	567	234	566	236	559
2. 新郷町	281	665	276	648	274	642
3. 幡野町	711	1, 811	728	1, 848	737	1, 850
4. 東赤重町1丁目	249	623	251	611	265	617
5. " 2丁目	228	615	244	634	248	636
6. 緑 町 1丁目	108	254	109	253	109	249
7. " 2丁目	218	357	223	361	217	352
8. 白山町 1丁目	387	1, 034	388	1, 019	394	1, 006
9. " 2丁目	219	526	212	515	210	509

*原山町は平成26年4月1日付で新郷連区から陶原連区に移行。

資料：市民課

B-3 外国人登録国籍別人口

年	国籍	総数		朝鮮・韓国	中国	ブラジル
		世帯数	人口			
平成 24年		2,030	3,598	1,092	495	572
25		1,910	3,406	1,051	471	479
26		1,956	3,452	1,018	500	472
27		1,960	3,441	971	473	458
28		2,028	3,462	943	453	482

B-4 人口動態（受付件数）

年	区分	出産児数	死亡者数		死産胎数	婚姻件数	離婚件数
		総数	総数	(内) 1歳未満			
平成 24年		998	1,247	1	21	533	212
25		935	1,223	1	23	505	191
26		934	1,317	2	30	472	229
27		891	1,305	4	15	411	214
28		874	1,341	2	12	466	191

資料：市民課・人口動態調査（各年1月～12月）による数値

B-5 住民登録人口異動

年	区分	自然動態								社 会		
		出 生				死 亡				転 入		
		計	男	女	率	計	男	女	率	計	男	女
平成24年		957	491	466	7.2	1,205	640	565	9.1	3,914	2,091	1,823
25		876	445	431	6.6	1,195	650	545	9.1	3,979	2,130	1,849
26		899	488	411	6.8	1,268	659	609	9.6	3,907	2,024	1,883
27		846	442	404	6.5	1,263	675	588	9.6	4,014	2,165	1,849
28		824	430	394	6.3	1,303	697	606	10.0	3,851	2,040	1,811

1. 各年住民登録人口、外国人登録人口を含む。

2. 年央人口は各年7月1日現在の登録人口

3. 出生・死亡率 = $\frac{\text{年間の事件数}}{\text{年央人口}} \times 1,000$

差引増減率 = $\frac{\text{年間自然社会増減}}{\text{年央人口}} \times 100$

4. 1/1～12/31の届出

各年4月1日現在

ペルー	フィリピン	その他
557	569	313
520	568	317
527	582	353
541	590	408
522	586	476

資料：市民課

会 動 態						差 引 増 減				年央人口 (7月1日)
転 出			そ の 他			計	男	女	率	
計	男	女	計	男	女					
4,036	2,107	1,929	△156	△102	△54	△526	△267	△259	△0.40	132,819
4,124	2,105	2,019	△134	△77	△57	△598	△257	△341	△0.45	132,030
3,864	2,090	1,774	△141	9	△150	△467	△228	△239	△0.36	131,536
4,118	2,132	1,986	49	27	22	△472	△173	△299	△0.36	131,030
4,022	2,037	1,985	145	34	111	△505	△230	△275	△0.39	130,619

資料：市民課

B-6 年齢（5歳階級）別人口

5歳階級	連 区										
	道 泉	深 川	古瀬戸	東 明	祖母懐	陶 原	長 根	效 範	水 南	水 野	
0～ 4	66	24	44	71	30	100	217	326	182	292	
	70	23	33	57	37	102	193	323	180	256	
	136	47	77	128	67	202	410	649	362	548	
5～ 9	70	27	46	60	42		231	507	234	318	
	71	21	53	53	31	142	229	472	263	295	
	141	48	99	113	73	305	460	979	497	613	
10～ 14	75	32	47	43	50	181	256	591	278	206	
	77	34	50	47	50	185	222	554	257	197	
	152	66	97	90	100	366	478	1,145	535	403	
15～ 19	104	45	61	60	47	221	248	560	317	205	
	104	32	57	77	46	174	225	538	275	191	
	208	77	118	137	93	395	473	1,098	592	396	
20～ 24	99	39	88	70	61	183	257	422	285	188	
	108	42	72	69	52	155	212	429	288	222	
	207	81	160	139	113	338	469	851	573	410	
25～ 29	104	40	64	73	64	143	245	369	225	186	
	78	38	61	69	50	133	240	348	222	181	
	182	78	125	142	114	276	485	717	447	367	
30～ 34	95	46	97	73	62	157	298	427	217	270	
	95	43	80	83	63	176	256	393	257	292	
	190	89	177	156	125	333	554	820	474	562	
35～ 39	127	54	87	105	60	252	368	559	323	410	
	109	51	83	74	56	228	318	591	339	385	
	236	105	170	179	116	480	686	1,150	662	795	
40～ 44	137	77	108	116	103	310	435	815	418	417	
	137	51	87	97	87	276	396	872	436	355	
	274	128	195	213	190	586	831	1,687	854	772	
45～ 49	194	80	114	99	88	310	384	842	489	312	
	164	74	107	98	87	331	368	791	446	320	
	358	154	221	197	175	641	752	1,633	935	632	
50～ 54	152	68	121	95	122	279	259	681	387	285	
	139	65	100	94	84	259	269	665	409	291	
	291	133	221	189	206	538	528	1,346	796	576	
55～ 59	126	88	115	92	85	250	282	534	345	251	
	136	75	120	115	87	231	236	498	318	263	
	262	163	235	207	172	481	518	1,032	663	514	
60～ 64	138	64	126	116	92	213	229	502	320	284	
	134	88	128	118	90	190	255	522	366	290	
	272	152	254	234	182	403	484	1,024	686	574	
65～ 69	168	132	177	136	129	290	307	670	447	374	
	173	116	209	168	149	320	346	674	450	375	
	341	248	386	304	278	610	653	1,344	897	749	
70～ 74	135	90	152	130	111	205	227	461	325	249	
	161	100	158	142	132	266	283	528	324	268	
	296	190	310	272	243	471	510	989	649	517	
75～ 79	121	81	128	111	87	198	190	372	255	214	
	116	125	144	132	126	261	245	500	294	235	
	237	206	272	243	213	459	435	872	549	449	
80～ 84	64	69	87	84	78	131	127	254	161	149	
	110	112	122	103	111	234	163	387	206	180	
	174	181	209	187	189	365	290	641	367	329	
85歳以上	50	57	47	46	43	95	91	170	97	61	
	137	132	135	99	133	255	177	364	229	201	
	187	189	182	145	176	350	268	534	326	262	
合 計	2,025	1,113	1,709	1,580	1,354	3,681	4,651	9,062	5,305	4,671	
	2,119	1,222	1,799	1,695	1,471	3,918	4,633	9,449	5,559	4,797	
	4,144	2,335	3,508	3,275	2,825	7,599	9,284	18,511	10,864	9,468	

上段は男、中段は女、下段は男女合計を表す。

平成28年10月1日現在

西陵	原山台	萩山台	八幡台	品野	下品野	山口	本地	菱野	新郷	合計
147	69	51	71	39	155	238	141	132	111	2,506
150	72	50	64	39	142	205	140	101	98	2,335
297	141	101	135	78	297	443	281	233	209	4,841
245	107	46	79	38	194	204	120	92	143	2,966
201	82	53	94	50	178	206	101	116	143	2,854
446	189	99	173	88	372	410	221	208	286	5,820
237	88	69	140	42	198	200	117	127	130	3,107
246	98	72	114	43	179	172	136	111	148	2,992
483	186	141	254	85	377	372	253	238	278	6,099
248	117	108	119	76	182	220	150	160	145	3,393
270	94	81	110	55	175	164	127	134	161	3,090
518	211	189	229	131	357	384	277	294	306	6,483
179	83	67	95	90	176	312	151	159	166	3,170
160	69	55	99	92	150	238	152	154	187	3,005
339	152	122	194	182	326	550	303	313	353	6,175
117	55	78	82	92	168	324	171	179	162	2,941
124	78	66	90	79	165	264	161	173	150	2,770
241	133	144	172	171	333	588	332	352	312	5,711
161	95	55	96	79	194	375	169	203	177	3,346
163	95	72	90	62	159	316	165	137	168	3,165
324	190	127	186	141	353	691	334	340	345	6,511
268	87	90	117	76	249	337	204	181	203	4,157
267	111	86	133	62	219	308	165	158	180	3,923
535	198	176	250	138	468	645	369	339	383	8,080
360	165	135	150	116	342	388	232	238	238	5,300
378	160	129	171	88	281	291	195	219	234	4,940
738	325	264	321	204	623	679	427	457	472	10,240
370	155	138	129	126	288	327	253	235	214	5,147
320	144	111	165	93	269	280	218	261	210	4,857
690	299	249	294	219	557	607	471	496	424	10,004
220	104	93	113	107	221	260	186	163	178	4,094
211	116	109	148	103	219	272	166	143	222	4,084
431	220	202	261	210	440	532	352	306	400	8,178
206	99	76	107	110	227	285	155	142	195	3,770
203	118	91	119	103	209	286	159	130	211	3,708
409	217	167	226	213	436	571	314	272	406	7,478
209	111	82	126	143	253	303	163	140	221	3,835
254	121	122	182	131	222	294	164	145	241	4,057
463	232	204	308	274	475	597	327	285	462	7,892
326	154	157	231	185	289	378	223	174	299	5,246
431	245	239	329	180	377	362	243	213	304	5,903
757	399	396	560	365	666	740	466	387	603	11,149
328	184	184	255	147	256	252	177	135	197	4,200
282	218	218	294	161	284	271	200	125	206	4,621
610	402	402	549	308	540	523	377	260	403	8,821
230	161	158	212	131	220	216	137	107	153	3,482
248	206	175	188	132	219	189	132	122	155	3,944
478	367	333	400	263	439	405	269	229	308	7,426
148	105	112	128	93	123	106	67	51	96	2,233
140	118	113	126	121	157	133	89	83	132	2,940
288	223	225	254	214	280	239	156	134	228	5,173
76	52	45	48	77	82	51	32	39	67	1,326
176	84	80	86	146	161	149	113	77	175	3,109
252	136	125	134	223	243	200	145	116	242	4,435
4,075	1,991	1,744	2,298	1,767	3,817	4,776	2,848	2,657	3,095	64,219
4,224	2,229	1,922	2,602	1,740	3,765	4,400	2,826	2,602	3,325	66,297
8,299	4,220	3,666	4,900	3,507	7,582	9,176	5,674	5,259	6,420	130,516

資料：経営戦略室

B-7 連区別・年齢（3区分）別・男女別人口

年齢	道 泉	深 川	古瀬戸	東 明	祖母懐	陶 原	長 根	效 範	水 南	水 野	西 陵
年少 人口計 0-14	211	83	137	174	122	444	704	1,424	694	816	629
	218	78	136	157	118	429	644	1,349	700	748	597
	429	161	273	331	240	873	1,348	2,773	1,394	1,564	1,226
生産年齢 人口計 15-64	1,276	601	981	899	784	2,318	3,005	5,711	3,326	2,808	2,338
	1,204	559	895	894	702	2,153	2,775	5,647	3,356	2,790	2,350
	2,480	1,160	1,876	1,793	1,486	4,471	5,780	11,358	6,682	5,598	4,688
老年 人口計 65-	538	429	591	507	448	919	942	1,927	1,285	1,047	1,108
	697	585	768	644	651	1,336	1,214	2,453	1,503	1,259	1,277
	1,235	1,014	1,359	1,151	1,099	2,255	2,156	4,380	2,788	2,306	2,385
合 計	2,025	1,113	1,709	1,580	1,354	3,681	4,651	9,062	5,305	4,671	4,075
	2,119	1,222	1,799	1,695	1,471	3,918	4,633	9,449	5,559	4,797	4,224
	4,144	2,335	3,508	3,275	2,825	7,599	9,284	18,511	10,864	9,468	8,299
平 年 均 齢	46.6	52.6	50.6	48.6	50.2	45.6	41.9	42.8	44.7	42.3	44.7
	49.5	57.9	54.6	51.6	55.1	50.0	45.0	45.3	46.4	44.8	46.4
	48.1	55.4	52.6	50.2	52.8	47.9	43.4	44.1	45.6	43.6	45.6

- 1 上段は男、中段は女、下段は男女計を表す。
- 2 構成比の合計は、四捨五入の関係で一致しない場合がある。

B-8 年齢（3区分）別人口推移

区分	年少人口 0-14歳	生産年齢 人口 15-64歳	老年人口 65歳以上	総人口	構 成 比 (%)		
					年少人口	生産年齢人口	老年人口
H19.10.1	18,157	87,071	27,489	132,717	13.7	65.6	20.7
H20.10.1	18,257	86,420	28,662	133,339	13.7	64.8	21.5
H21.10.1	18,193	85,444	29,881	133,518	13.6	64.0	22.4
H22.10.1	18,125	84,702	30,623	133,450	13.6	63.5	22.9
H23.10.1	18,021	83,917	31,198	133,136	13.5	63.0	23.4
H24.10.1	17,863	82,428	32,432	132,723	13.5	62.1	24.4
H25.10.1	17,532	80,497	33,946	131,975	13.3	61.0	25.7
H26.10.1	17,262	78,752	35,441	131,455	13.1	59.9	27.0
H27.10.1	16,991	77,589	36,303	130,883	13.0	59.3	27.7
H28.10.1	16,760	76,752	37,004	130,516	12.8	58.8	28.4

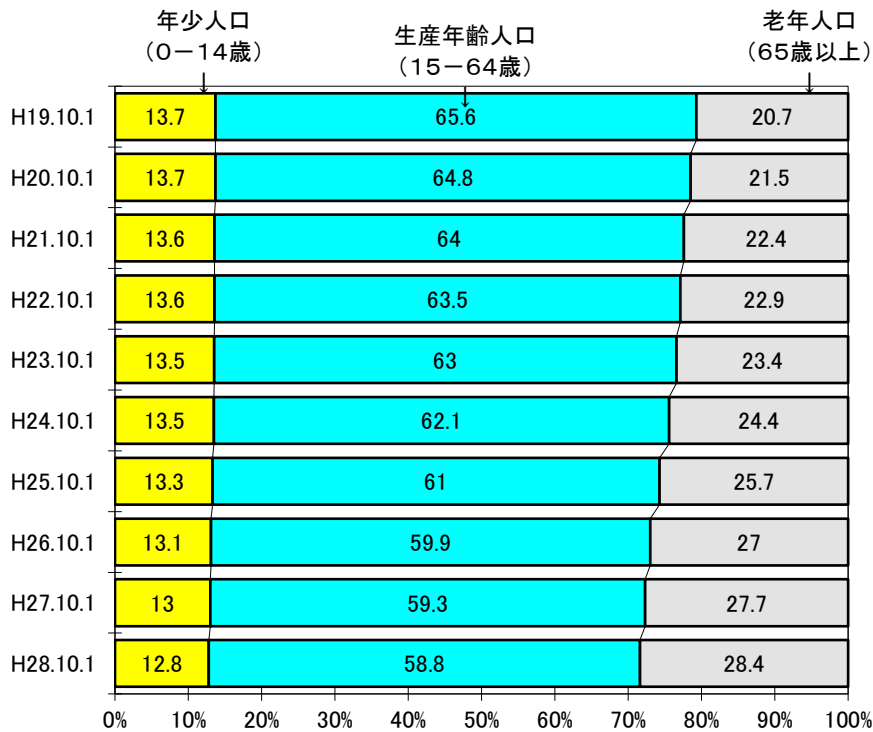
構成比の合計は、四捨五入の関係で一致しない場合がある。

資料：経営戦略室

平成27年10月1日現在

原山台	萩山台	八幡台	品野	下品野	山口	本地	菱野	新郷	合計	構成比(%)
264	166	290	119	547	642	378	351	384	8,579	13.4
252	175	272	132	499	583	377	328	389	8,181	12.3
516	341	562	251	1,046	1,225	755	679	773	16,760	12.8
1,071	922	1,134	1,015	2,300	3,131	1,834	1,800	1,899	39,153	61.0
1,106	922	1,307	868	2,068	2,713	1,672	1,654	1,964	37,599	56.7
2,177	1,844	2,441	1,883	4,368	5,844	3,506	3,454	3,863	76,752	58.8
656	656	874	633	970	1,003	636	506	812	16,487	25.7
871	825	1,023	740	1,198	1,104	777	620	972	20,517	30.9
1,527	1,481	1,897	1,373	2,168	2,107	1,413	1,126	1,784	37,004	28.4
1,991	1,744	2,298	1,767	3,817	4,776	2,848	2,657	3,095	64,219	100.0
2,229	1,922	2,602	1,740	3,765	4,400	2,826	2,602	3,325	66,297	100.0
4,220	3,666	4,900	3,507	7,582	9,176	5,674	5,259	6,420	130,516	100.0
47.6	50.1	49.2	51.5	44.8	42.2	43.1	41.4	45.4	44.9	
50.8	53.0	51.1	54.3	47.6	44.8	45.5	44.0	47.5	47.7	
49.3	51.6	50.2	52.9	46.2	43.5	44.3	42.7	46.5	46.3	

資料：経営戦略室



C 国 勢 調 査

C 国勢調査

C-1 人口・世帯数

区分	年	昭和60年	平成2年	7	12	17	22	27
	回数	第14回	第15回	第16回	第17回	第18回	第19回	第20回
世帯数		36,804	39,096	42,974	46,293	48,361	50,289	50,327
人口		124,623	126,340	129,393	131,650	131,925	132,224	129,046
男		61,722	62,320	63,960	65,093	65,471	65,123	63,189
女		62,901	64,020	65,433	66,557	66,454	67,101	65,857

資料：経営戦略室

C-2 年齢（5歳階級）別・男女別人口

年齢別	22			27		
	総数	男	女	総数	男	女
総数	132,224	65,123	67,101	129,046	63,189	65,857
0～4	5,436	2,786	2,650	4,809	2,456	2,353
5～9	5,985	3,026	2,959	5,788	2,949	2,839
10～14	6,448	3,415	3,033	5,978	3,017	2,961
15～19	6,786	3,660	3,126	6,669	3,641	3,028
20～24	6,827	3,628	3,199	6,029	3,158	2,871
25～29	6,505	3,292	3,213	5,432	2,718	2,714
30～34	7,999	4,033	3,966	6,349	3,191	3,158
35～39	10,216	5,223	4,993	8,166	4,173	3,993
40～44	9,204	4,666	4,538	10,159	5,183	4,976
45～49	8,307	4,146	4,161	8,986	4,542	4,444
50～54	7,421	3,699	3,722	8,097	4,029	4,068
55～59	8,439	4,026	4,413	7,259	3,588	3,671
60～64	11,215	5,360	5,855	8,238	3,942	4,296
65～69	9,883	4,867	5,016	10,756	5,060	5,696
70～74	7,712	3,738	3,974	9,226	4,453	4,773
75～79	5,948	2,718	3,230	6,982	3,266	3,716
80～84	3,920	1,563	2,357	4,926	2,074	2,852
85～89	2,052	580	1,472	2,708	920	1,788
90～94	882	204	678	1,121	252	869
95～99	247	43	204	300	52	248
100歳以上	22	3	19	47	7	40
不詳	770	447	323	1,021	518	503

資料：経営戦略室

C-3 人口集中地区の変遷

各年10月1日現在

区 分		平成12年	17	22	27
人 口	人口集中地区 a	93,796	95,502	98,055	95,517
	市全域	131,650	131,925	132,224	129,046
	全域に対する割合 (%)	71.2	72.4	74.2	74.0
	増減数	1,564	1,706	2,553	△2,538
	増減率 (%)	1.7	1.8	2.7	-2.6
面 積 (km ²)	人口集中地区 b	14.9	15.4	15.7	15.7
	市全域	*111.62	112	*111.61	*111.40
	全域に対する割合 (%)	13.4	13.8	14.1	14.1
人口密度 (1km ² 当たり)	人口集中地区 c	6,295.0	6,205.5	6,229.7	6,099.4
	市全域	1,179.4	1,181.9	1,184.7	1,158.4

人口集中地区人口密度… a / b = c

資料：経営戦略室

*国土地理院の公表により市域面積変更

C-4 国籍・男女別外国人数

各年10月1日現在

区 分	国 籍	韓	フ	イ	イ	ベ	イ	イ	ア	ブ	ペ	そ	合	
		国	イ	タ	ン	ト	ン	イ	メ	ラ	ル	の		
男	22年	468	145	141	10	5	17		5	7	263	264	185	1,510
	27年	381	146	174	18	9	49	5	5	6	206	236	85	1,320
女	22年	517	216	276	25	44	27		-	12	258	237	126	1,738
	27年	446	219	315	25	39	42	3	1	7	199	239	85	1,620
総 数	22年	985	361	417	35	49	44		5	19	521	501	311	3,248
	27年	827	365	489	43	48	91	8	6	13	405	475	170	2,940

その他には無国籍及び国名「不詳」を含む。

資料：経営戦略室

C-5 年齢（5歳階級）別配偶関係

年	15歳以上 年齢別	総 数	男					不 詳
			総 数	未 婚	既 婚			
					有配偶	死 別	離 別	
平成 22 年	総 数	113,585	55,449	17,046	34,299	1,549	1,676	879
	15 ~ 19	6,786	3,660	3,632	11	-	-	17
	20 ~ 24	6,827	3,628	3,420	132	2	10	64
	25 ~ 29	6,505	3,292	2,430	727	1	42	92
	30 ~ 34	7,999	4,033	1,902	1,993	2	68	68
	35 ~ 39	10,216	5,223	1,829	3,128	8	154	104
	40 ~ 44	9,204	4,666	1,248	3,137	12	192	77
	45 ~ 49	8,307	4,146	801	3,060	23	195	67
	50 ~ 54	7,421	3,699	551	2,877	25	185	61
	55 ~ 59	8,439	4,026	491	3,218	60	190	67
	60 ~ 64	11,215	5,360	405	4,474	121	273	87
	65 ~ 69	9,883	4,867	187	4,221	222	175	62
	70 ~ 74	7,712	3,738	85	3,240	266	109	38
	75 ~ 79	5,948	2,718	40	2,338	256	57	27
80 ~ 84	3,920	1,563	19	1,220	283	16	25	
85歳以上	3,203	830	6	523	268	10	23	
平成 27 年	総 数	111450	54249	16645	33418	1678	1816	692
	15 ~ 19	6669	3641	3572	13	-	-	56
	20 ~ 24	6029	3158	2984	112	-	4	58
	25 ~ 29	5432	2718	2041	598	-	24	55
	30 ~ 34	6349	3191	1580	1501	-	41	69
	35 ~ 39	8166	4173	1416	2595	1	102	59
	40 ~ 44	10159	5183	1617	3295	13	184	74
	45 ~ 49	8986	4542	1141	3088	17	233	63
	50 ~ 54	8097	4029	738	2963	39	236	53
	55 ~ 59	7259	3588	502	2781	47	220	38
	60 ~ 64	8238	3942	455	3127	96	217	47
	65 ~ 69	10756	5060	350	4227	174	260	49
	70 ~ 74	9226	4453	147	3827	295	157	27
	75 ~ 79	6982	3266	56	2785	319	90	16
80 ~ 84	4926	2074	36	1681	310	34	13	
85歳以上	4176	1231	10	825	367	14	15	

各年10月1日現在

総 数	女				
	未 婚	既 婚			不 詳
		有配偶	死 別	離 別	
58,136	12,522	34,561	7,387	2,532	1,134
3,126	3,104	18	-	-	4
3,199	2,900	240	-	18	41
3,213	2,001	1,103	3	47	59
3,966	1,297	2,493	2	116	58
4,993	1,006	3,588	27	283	89
4,538	674	3,449	20	315	80
4,161	403	3,333	46	313	66
3,722	215	3,114	89	241	63
4,413	190	3,692	222	259	50
5,855	192	4,718	543	314	88
5,016	124	3,809	764	238	81
3,974	107	2,548	1,076	146	97
3,230	112	1,532	1,390	93	103
2,357	114	681	1,380	89	93
2,373	83	243	1,825	60	162
57201	12072	33744	7884	2867	634
3028	2990	14	-	2	22
2871	2613	194	2	10	52
2714	1744	879	3	44	44
3158	1081	1936	6	103	32
3993	824	2933	8	191	37
4976	832	3693	37	368	46
4444	619	3362	39	378	46
4068	380	3213	85	366	24
3671	205	3006	151	289	20
4296	184	3470	329	282	31
5696	158	4382	773	337	46
4773	110	3337	1074	208	44
3716	109	1992	1434	117	64
2852	99	952	1644	86	71
2945	124	381	2299	86	55

資料：経営戦略室

C-6 産業別・従業上の地位別15歳以上人口

年	性別	従業上の地位	総数	農業	林業	漁業	鉱業 採石業 砂利採取 業	建設業	製造業	電気・ガス 熱供給 水道業	情報 通信業	運輸 業、郵便 業
平成 22 年	総 数	総数	62,961	386	13	6	104	4,418	15,736	233	1,201	2,954
		雇用者	49,458	113	8	3	77	2,699	13,250	231	1,097	2,679
		役員	3,494	19	2	-	26	536	1,115	2	62	113
		業主	4,793	174	2	2	1	943	678	-	41	141
		家族従業者	1,879	79	1	1	-	236	399	-	1	21
	家庭内職者	337	-	-	-	-	-	-	279	-	-	-
	男	総数	35,934	271	10	4	82	3,699	10,334	195	920	2,410
		雇用者	27,351	88	6	2	64	2,281	8,778	193	827	2,181
		役員	2,590	14	1	-	17	420	829	2	57	91
		業主	3,871	154	2	2	1	933	624	-	36	135
		家族従業者	313	14	1	-	-	61	70	-	-	3
	家庭内職者	26	-	-	-	-	-	-	23	-	-	-
	女	総数	27,027	115	3	2	22	719	5,402	38	281	544
		雇用者	22,107	25	2	1	13	418	4,472	38	270	498
		役員	904	5	1	-	9	116	286	-	5	22
業主		922	20	-	-	-	10	54	-	5	6	
家族従業者		1,566	65	-	1	-	175	329	-	1	18	
家庭内職者	311	-	-	-	-	-	-	256	-	-	-	
年	性別	従業上の地位	総数(産 業分類)	農業	林業	漁業	鉱業、 採石業、 砂利採取 業	建設業	製造業	電気・ガ ス・ 熱供給・ 水道業	情報 通信業	運輸 業、郵便 業
平成 27 年	総 数	総数	61,165	395	16	5	93	4,311	15,911	225	1,175	2,818
		雇用者	50,024	139	11	4	70	2,599	13,741	225	1,053	2,554
		役員	3,139	14	3	1	18	543	960	-	53	109
		業主	4,451	168	1	-	4	915	568	-	59	122
		家族従業者	1,500	73	-	-	-	228	295	-	6	15
	家庭内職者	272	-	-	-	-	-	-	227	-	-	-
	男	総数	34,462	257	15	3	78	3,573	10,666	188	914	2,288
		雇用者	27,254	90	10	2	61	2,146	9,271	188	815	2,069
		役員	2,342	9	3	1	12	440	725	-	46	87
		業主	3,480	146	1	-	4	907	502	-	50	113
		家族従業者	251	11	-	-	-	55	49	-	-	1
	家庭内職者	30	-	-	-	-	-	-	25	-	-	-
	女	総数	26,703	138	1	2	15	738	5,245	37	261	530
		雇用者	22,770	49	1	2	9	453	4,470	37	238	485
		役員	797	5	-	-	6	103	235	-	7	22
業主		971	22	-	-	-	8	66	-	9	9	
家族従業者		1,249	62	-	-	-	173	246	-	6	14	
家庭内職者	242	-	-	-	-	-	-	202	-	-	-	

C-7 労働力状態男女別15歳以上人口

分 年	区	総数				男				
		15歳以上 人口	労働力			非労働力	15歳以上 人口	労働力		
			総数	就業者	完全失業者			総数	就業者	完全失業者
平成 22年		113,585	66,278	62,961	3,317	40,375	55,449	38,165	35,934	2,231
平成 27年		111,450	63,257	61,165	2,092	43,866	54,249	35,841	34,462	1,379

15歳以上人口は、労働力状態「不詳」を含む。

各年10月1日現在

卸売業、 小売業	金融業、 保険業	不動産 業、物品 賃貸業	学術研究、 専門・技術 サービス業	宿泊業、 飲食サー ビス業	生活関連 サービス 業、娯楽 業	教育、 学習支援 業	医療、 福祉	複合サー ビス事業	サービス業 (他に分類 されないも の)	公務(他 に分類さ れるもの を除く)	分類不能 の産業
10,521	1,473	789	1,929	3,077	2,167	2,604	5,959	269	3,220	1,602	4,300
8,472	1,373	551	1,405	2,424	1,646	2,348	5,605	267	2,640	1,602	968
842	41	116	139	68	66	28	98	2	186	-	33
774	49	102	313	353	301	209	175	-	285	-	250
431	10	20	71	232	150	18	78	-	53	-	78
-	-	-	-	-	3	-	-	-	55	-	-
5,350	664	484	1,325	1,076	857	1,139	1,291	162	2,075	1,118	2,468
4,077	593	342	930	763	616	1,063	1,077	160	1,698	1,118	494
599	35	74	113	43	46	22	52	2	146	-	27
604	35	66	274	232	169	52	155	-	221	-	176
69	1	2	7	38	24	2	6	-	7	-	8
-	-	-	-	-	1	-	-	-	2	-	-
5,171	809	305	604	2,001	1,310	1,465	4,668	107	1,145	484	1,832
4,395	780	209	475	1,661	1,030	1,285	4,528	107	942	484	474
243	6	42	26	25	20	6	46	-	40	-	6
170	14	36	39	121	132	157	20	-	64	-	74
362	9	18	64	194	126	16	72	-	46	-	70
-	-	-	-	-	2	-	-	-	53	-	-
卸売業、 小売業	金融業、 保険業	不動産 業、物品 賃貸業	学術研 究、専 門・技術 サービ ス業	宿泊業、 飲食サー ビス業	生活関連 サービス 業、娯楽 業	教育、 学習支援 業	医療、 福祉	複合サー ビス事業	サービス業 (他に分類 されないも の)	公務 (他に分類 されるもの を除く)	分類不能 の産業
9,449	1,256	852	2,097	2,826	2,121	2,590	7,142	406	3,355	1,541	2,581
7,794	1,175	606	1,496	2,292	1,625	2,319	6,728	398	2,745	1,541	909
668	28	123	145	56	56	32	122	5	185	-	18
609	39	103	361	309	307	206	186	2	308	-	184
329	6	15	83	157	119	22	69	-	58	-	25
-	-	-	-	-	1	-	-	-	44	-	-
4,650	558	515	1,447	968	816	1,076	1,601	228	2,068	1,062	1,491
3,623	506	368	1,005	693	594	1,005	1,370	222	1,678	1,062	476
483	21	81	115	38	39	21	63	4	143	-	11
463	28	62	302	207	156	45	158	1	219	-	116
52	-	1	15	22	20	1	2	-	15	-	7
-	-	-	-	-	-	-	-	-	5	-	-
4,799	698	337	650	1,858	1,305	1,514	5,541	178	1,287	479	1,090
4,171	669	238	491	1,599	1,031	1,314	5,358	176	1,067	479	433
185	7	42	30	18	17	11	59	1	42	-	7
146	11	41	59	102	151	161	28	1	89	-	68
277	6	14	68	135	99	21	67	-	43	-	18
-	-	-	-	-	1	-	-	-	39	-	-

資料：経営戦略室

各年10月1日現在

非労働力	15歳以上 人口	女 労働力			非労働力
		総 数	就業者	完全失業者	
13,836	58,136	28,113	27,027	1,086	26,539
16,176	57,201	27,416	26,703	713	27,690

資料：経営戦略室

C-8-1 産業別・年齢(5歳階級)別15歳以上就業者数(平成22年)

性別	年齢別	総数	農業	林業	漁業	鉱業、 採石業、 砂利採取 業	建設業	製造業	電気・ガス・熱供給・ 水道業	情報通信 業	運輸業、 郵便業
総 数	総数	62,961	386	13	6	104	4,418	15,736	233	1,201	2,954
	15～19	978	3	-	-	-	44	146	1	2	18
	20～24	4,093	18	1	-	1	156	724	6	84	119
	25～29	4,953	10	1	-	2	285	1,166	18	165	168
	30～34	5,846	13	-	-	7	423	1,517	20	161	250
	35～39	7,742	26	3	-	17	636	2,006	37	203	432
	40～44	7,252	14	-	-	10	528	1,970	39	188	364
	45～49	6,699	23	-	1	9	460	1,755	30	164	316
	50～54	5,935	21	2	1	5	431	1,410	35	88	308
	55～59	6,259	16	1	2	11	496	1,589	33	76	329
	60～64	6,551	68	2	-	18	539	1,701	11	43	398
	65～69	3,722	51	2	-	15	270	1,020	3	15	182
	70～74	1,705	51	1	-	8	103	414	-	6	54
	75～79	745	39	-	2	1	37	215	-	6	11
	80～84	357	21	-	-	-	9	83	-	-	5
	85歳以上	124	12	-	-	-	1	20	-	-	-
男	総数	35,934	271	10	4	82	3,699	10,334	195	920	2,410
	15～19	510	2	-	-	-	43	93	-	1	16
	20～24	2,048	18	-	-	-	137	446	2	50	93
	25～29	2,709	8	1	-	2	239	774	15	107	130
	30～34	3,492	11	-	-	5	350	1,097	13	117	201
	35～39	4,602	21	2	-	14	527	1,408	28	156	354
	40～44	4,134	9	-	-	9	441	1,364	37	147	280
	45～49	3,691	14	-	1	8	378	1,172	26	142	245
	50～54	3,318	14	2	-	4	361	916	31	75	251
	55～59	3,504	7	-	2	9	419	988	29	64	268
	60～64	3,843	45	2	-	13	449	993	11	38	345
	65～69	2,290	36	2	-	12	237	613	3	13	170
	70～74	1,079	35	1	-	6	82	274	-	6	46
	75～79	457	29	-	1	-	30	133	-	4	8
	80～84	199	14	-	-	-	6	50	-	-	3
	85歳以上	58	8	-	-	-	-	13	-	-	-
女	総数	27,027	115	3	2	22	719	5,402	38	281	544
	15～19	468	1	-	-	-	1	53	1	1	2
	20～24	2,045	-	1	-	1	19	278	4	34	26
	25～29	2,244	2	-	-	-	46	392	3	58	38
	30～34	2,354	2	-	-	2	73	420	7	44	49
	35～39	3,140	5	1	-	3	109	598	9	47	78
	40～44	3,118	5	-	-	1	87	606	2	41	84
	45～49	3,008	9	-	-	1	82	583	4	22	71
	50～54	2,617	7	-	1	1	70	494	4	13	57
	55～59	2,755	9	1	-	2	77	601	4	12	61
	60～64	2,708	23	-	-	5	90	708	-	5	53
	65～69	1,432	15	-	-	3	33	407	-	2	12
	70～74	626	16	-	-	2	21	140	-	-	8
	75～79	288	10	-	1	1	7	82	-	2	3
	80～84	158	7	-	-	-	3	33	-	-	2
	85歳以上	66	4	-	-	-	1	7	-	-	-

10月1日現在

卸売業・ 小売業	金融業、 保険業	不動産 業、物品 賃貸業	学術研 究、専 門・技術 サービス 業	宿 泊 業、飲食 サービス 業	生活関連 サービス 業、娯楽 業	教 育、 学 習 支 援 業	医療、福 祉	複合サー ビス事業	サービス 業（他に 分類され ないも の）	公務（他に 分類され るものを 除く）	分 類 不能の 産 業
10,521	1,473	789	1,929	3,077	2,167	2,604	5,959	269	3,220	1,602	4,300
220	1	2	1	265	52	32	41	1	19	-	130
869	124	45	74	412	248	205	505	14	97	43	348
826	166	60	167	165	215	240	612	14	207	100	366
918	129	62	247	214	176	237	616	31	262	125	438
1,187	182	82	272	314	192	251	742	50	378	202	530
1,126	175	71	222	300	220	297	679	30	342	190	487
1,077	184	59	223	240	175	314	726	47	303	246	347
1,005	184	38	176	235	169	329	687	45	268	231	267
1,064	161	69	183	270	170	295	588	18	350	259	279
1,102	120	127	191	329	241	220	465	13	489	143	331
584	33	84	87	209	168	114	189	4	312	42	338
301	11	38	50	85	94	48	61	2	144	17	217
122	3	27	22	26	37	13	32	-	35	4	113
88	-	17	13	11	8	6	11	-	9	-	76
32	-	8	1	2	2	3	5	-	5	-	33
5,350	664	484	1,325	1,076	857	1,139	1,291	162	2,075	1,118	2,468
105	1	1	-	132	23	8	4	-	10	-	71
433	33	17	35	206	100	84	92	4	73	28	197
413	56	42	91	70	88	82	158	7	128	63	235
492	39	33	174	77	71	109	174	14	181	81	253
655	78	52	172	94	75	78	157	31	247	134	319
533	80	40	155	84	82	93	116	14	214	130	306
520	83	33	142	62	54	132	110	28	170	178	193
499	95	22	124	67	48	149	138	34	146	174	168
473	98	41	132	75	53	143	109	15	231	190	158
577	72	95	153	94	90	136	131	11	332	98	158
335	22	59	76	66	97	82	56	2	207	28	174
189	6	21	40	36	52	28	24	2	102	10	119
71	1	15	18	9	20	11	14	-	27	4	62
40	-	9	12	4	3	3	5	-	5	-	45
15	-	4	1	-	1	1	3	-	2	-	10
5,171	809	305	604	2,001	1,310	1,465	4,668	107	1,145	484	1,832
115	-	1	1	133	29	24	37	1	9	-	59
436	91	28	39	206	148	121	413	10	24	15	151
413	110	18	76	95	127	158	454	7	79	37	131
426	90	29	73	137	105	128	442	17	81	44	185
532	104	30	100	220	117	173	585	19	131	68	211
593	95	31	67	216	138	204	563	16	128	60	181
557	101	26	81	178	121	182	616	19	133	68	154
506	89	16	52	168	121	180	549	11	122	57	99
591	63	28	51	195	117	152	479	3	119	69	121
525	48	32	38	235	151	84	334	2	157	45	173
249	11	25	11	143	71	32	133	2	105	14	164
112	5	17	10	49	42	20	37	-	42	7	98
51	2	12	4	17	17	2	18	-	8	-	51
48	-	8	1	7	5	3	6	-	4	-	31
17	-	4	-	2	1	2	2	-	3	-	23

資料：経営戦略室

C-8-2 産業別・年齢（5歳階級）別15歳以上就業者数（平成27年）

性別	年齢別	総数	農業	林業	漁業	鉱業、 採石業、 砂利採取業	建設業	製造業	電気・ガス・熱供給・水道業	情報通信業	運輸業、郵便業
総 数	総数	61,165	395	16	5	93	4,311	15,911	225	1,175	2,818
	15～19	961	2	-	-	-	52	148	1	2	12
	20～24	3,573	10	2	1	-	149	639	8	61	81
	25～29	4,269	14	-	1	-	227	1,146	4	118	127
	30～34	4,815	16	1	-	6	276	1,373	18	136	165
	35～39	6,279	29	1	-	3	455	1,823	25	168	264
	40～44	8,125	24	2	-	16	665	2,208	44	183	457
	45～49	7,458	23	1	-	14	543	2,061	50	183	377
	50～54	6,616	26	-	1	13	461	1,752	27	148	354
	55～59	5,682	23	3	1	8	416	1,352	32	93	311
	60～64	5,213	32	3	1	9	445	1,344	11	60	286
	65～69	4,472	75	3	-	16	387	1,075	4	15	275
	70～74	2,207	49	-	-	5	160	603	1	6	78
	75～79	960	42	-	-	2	53	239	-	1	20
	80～84	383	20	-	-	-	20	110	-	1	6
	85歳以上	152	10	-	-	1	2	38	-	-	5
男	総数	34,462	257	15	3	78	3,573	10,666	188	914	2,288
	15～19	502	2	-	-	-	48	96	1	2	9
	20～24	1,796	8	2	1	-	129	426	6	33	58
	25～29	2,288	13	-	-	-	182	776	4	68	100
	30～34	2,774	9	1	-	5	228	942	11	101	138
	35～39	3,735	20	1	-	3	376	1,296	20	125	208
	40～44	4,575	16	2	-	12	547	1,510	35	153	361
	45～49	4,081	14	1	-	11	455	1,402	42	149	297
	50～54	3,632	13	-	1	10	384	1,202	25	130	272
	55～59	3,201	12	3	-	8	351	894	29	81	256
	60～64	3,030	18	2	1	9	370	871	10	54	253
	65～69	2,608	52	3	-	15	307	618	4	13	243
	70～74	1,351	37	-	-	3	135	391	1	4	73
	75～79	588	27	-	-	1	43	154	-	1	15
	80～84	223	12	-	-	-	16	64	-	-	4
	85歳以上	78	4	-	-	1	2	24	-	-	1
女	総数	26,703	138	1	2	15	738	5,245	37	261	530
	15～19	459	-	-	-	-	4	52	-	-	3
	20～24	1,777	2	-	-	-	20	213	2	28	23
	25～29	1,981	1	-	1	-	45	370	-	50	27
	30～34	2,041	7	-	-	1	48	431	7	35	27
	35～39	2,544	9	-	-	-	79	527	5	43	56
	40～44	3,550	8	-	-	4	118	698	9	30	96
	45～49	3,377	9	-	-	3	88	659	8	34	80
	50～54	2,984	13	-	-	3	77	550	2	18	82
	55～59	2,481	11	-	1	-	65	458	3	12	55
	60～64	2,183	14	1	-	-	75	473	1	6	33
	65～69	1,864	23	-	-	1	80	457	-	2	32
	70～74	856	12	-	-	2	25	212	-	2	5
	75～79	372	15	-	-	1	10	85	-	-	5
	80～84	160	8	-	-	-	4	46	-	1	2
	85歳以上	74	6	-	-	-	-	14	-	-	4

10月1日現在

卸売業・ 小売業	金融業、 保険業	不動産 業、物品 賃貸業	学術研 究、専 門・技術 サービス 業	宿 泊 業、飲食 サービス 業	生活関連 サービス 業、娯楽 業	教 育、 学 習 支 援 業	医療、福 祉	複合サー ビス事業	サービス 業（他に 分類され ないもの）	公務（他に 分類され るものを 除く）	分 類 不能の 産 業
9,449	1,256	852	2,097	2,826	2,121	2,590	7,142	406	3,355	1541	2581
244	2	5	6	247	58	27	38	7	27	1	82
709	96	48	58	376	212	196	520	10	118	60	219
632	118	43	129	125	184	240	662	31	142	123	203
655	106	56	196	162	197	200	656	28	229	110	229
873	110	72	275	231	188	229	778	43	301	150	261
1,144	173	96	296	328	210	282	976	74	415	224	308
1,127	164	72	247	289	202	312	862	51	376	218	286
983	156	72	244	220	178	340	829	68	315	247	182
858	155	65	194	215	175	322	729	59	314	201	156
827	99	92	169	219	141	233	536	24	426	132	124
768	54	116	169	225	189	123	381	7	384	51	155
352	17	64	61	136	111	54	116	3	216	16	159
167	5	25	33	44	57	22	37	1	75	7	130
73	1	16	16	6	13	4	19	-	15	1	62
37	-	10	4	3	6	6	3	-	2	-	25
4,650	558	515	1,447	968	816	1,076	1,601	228	2,068	1062	1491
104	1	4	3	116	27	15	6	-	20	1	47
340	32	31	25	195	84	73	104	1	74	40	134
312	42	19	75	49	69	97	197	15	86	79	105
344	38	34	132	52	80	83	195	19	148	77	137
465	39	40	200	76	78	96	210	26	197	109	150
549	72	56	195	85	71	79	191	51	266	146	178
512	78	34	173	72	68	102	131	23	206	139	172
456	74	43	158	59	55	145	115	35	172	169	114
415	87	42	144	64	57	145	146	34	178	157	98
388	63	60	123	60	54	117	127	15	269	97	69
407	21	91	127	65	81	76	118	6	250	34	77
199	9	35	48	53	54	37	33	2	146	11	80
103	2	13	28	20	29	8	17	1	45	2	79
43	-	8	12	-	7	2	9	-	10	1	35
13	-	5	4	2	2	1	2	-	1	-	16
4,799	698	337	650	1,858	1,305	1,514	5,541	178	1,287	479	1090
140	1	1	3	131	31	12	32	7	7	-	35
369	64	17	33	181	128	123	416	9	44	20	85
320	76	24	54	76	115	143	465	16	56	44	98
311	68	22	64	110	117	117	461	9	81	33	92
408	71	32	75	155	110	133	568	17	104	41	111
595	101	40	101	243	139	203	785	23	149	78	130
615	86	38	74	217	134	210	731	28	170	79	114
527	82	29	86	161	123	195	714	33	143	78	68
443	68	23	50	151	118	177	583	25	136	44	58
439	36	32	46	159	87	116	409	9	157	35	55
361	33	25	42	160	108	47	263	1	134	17	78
153	8	29	13	83	57	17	83	1	70	5	79
64	3	12	5	24	28	14	20	-	30	5	51
30	1	8	4	6	6	2	10	-	5	-	27
24	-	5	-	1	4	5	1	-	1	-	9

資料：経営戦略室

C-9 世帯の種類別・世帯人員別世帯数・世帯人員

年	区分	総数		一般						
		世帯数	世帯人員 (総人口)	世帯数	人員別					
					1	2	3	4	5	6
平成	7年	42,974	129,393	42,908	8,576	9,409	8,701	9,703	4,100	1,764
	12	46,293	131,650	46,240	10,025	11,617	9,629	9,330	3,692	1,416
	17	48,361	131,925	47,766	10,848	13,093	9,919	9,048	3,237	1,195
	22	50,289	132,224	50,216	12,330	14,491	10,361	8,953	2,861	893
	27	50,327	129,046	50,247	12,982	15,150	10,041	8,408	2,623	779

C-10 世帯の経済構成別一般世帯数・世帯人員

区分	昭和60年		平成2年		7	
	一般世帯数	普通世帯人員	一般世帯数	一般世帯人員	一般世帯数	一般世帯人員
総数	36,740	123,483	38,962	125,083	42,908	128,130
I 農林漁業就業者世帯	113	342	91	281	123	333
（再掲）漁業就業者のいる世帯	2	7	-	-	-	-
世帯主が農業就業者	101	305	-	-	-	-
世帯主が林業就業者	10	30	-	-	-	-
世帯主が漁業・水産養殖業就業者	2	7	-	-	-	-
II 農林漁業・非農林漁業就業者混合世帯	276	1,321	208	922	237	1,068
（再掲）漁業就業者のいる世帯	2	16	-	-	-	-
世帯主が農業就業者	155	722	-	-	-	-
世帯主が林業就業者	7	34	-	-	-	-
世帯主が漁業・水産養殖業就業者	-	-	-	-	-	-
世帯主がその他の産業就業者	114	565	-	-	-	-
III 非農林漁業就業者世帯	32,809	116,615	34,208	177,224	36,008	116,937
雇用者	26,759	93,383	-	-	-	-
業主・家族従業者	6,050	23,232	-	-	-	-
役員	-	-	-	-	-	-
鉱業	141	551	-	-	-	-
建設業	2,895	11,027	-	-	-	-
製造業	13,523	47,974	-	-	-	-
卸売業・小売業	6,394	22,725	-	-	-	-
金融・保険業	707	2,734	-	-	-	-
不動産業	179	629	-	-	-	-
運輸・通信業	2,399	8,850	-	-	-	-
電気・ガス・水道・熱供給業	256	1,026	-	-	-	-
サービス業	5,197	16,813	-	-	-	-
公務	1,118	4,286	-	-	-	-
IV 非就業者世帯	3,475	4,983	4,398	6,448	6,440	9,519

分類不能の数を含むため合計と内訳は合致しない場合がある。

各年10月1日現在

世帯				施設等の世帯			不詳	
世帯数				世帯人員	世帯数	世帯人員	世帯数	世帯人員
7	8	9	10人以上					
538	96	14	7	128,130	41	1,236	25	27
447	71	10	3	130,247	40	1,379	13	24
339	70	11	6	129,432	46	1,841	549	652
246	64	14	3	130,260	73	1,964	-	-
200	48	11	5	126,761	80	2,285	-	-

資料：経営戦略室

各年10月1日現在

12		17		22	
一般世帯数	一般世帯人員	一般世帯数	一般世帯人員	一般世帯数	一般世帯人員
46,240	130,247	47,766	129,432	50,216	130,260
217	708	135	306	145	374
5	17	-	-	-	-
204	666	-	-	-	-
8	25	-	-	-	-
5	17	-	-	-	-
-	-	184	739	165	667
-	-	-	-	-	-
-	-	-	-	-	-
-	-	-	-	-	-
-	-	-	-	-	-
33,380	103,559	36,165	109,535	33,386	99,478
25,185	76,400	-	-	-	-
5,194	16,917	-	-	-	-
3,000	10,238	-	-	-	-
124	404	-	-	-	-
3,673	12,372	-	-	-	-
10,689	33,651	-	-	-	-
6,423	19,116	-	-	-	-
837	2,773	-	-	-	-
311	924	-	-	-	-
2,488	7,875	-	-	-	-
255	865	-	-	-	-
7,175	20,857	-	-	-	-
1,184	4,165	-	-	-	-
11,620	24,328	10,757	17,339	13,852	23,438

資料：経営戦略室

C-11 施設等の世帯の種類別世帯数及び世帯人員

各年10月1日現在

年	区分	世帯人員	総数	寮・寄宿舎の学生・生徒	病院・療養所の入院者	社会施設の入所者	自衛隊営舎内居住者	矯正施設の入所者	その他
平成 22 年	世帯人員	73	3	10	50	-	7	3	
	総数	1,964	109	803	881	-	168	3	
平成 27 年	世帯人員	80	4	9	58	-	6	3	
	総数	2,285	136	616	1,433	-	97	3	

資料：経営戦略室

C-12 世帯の家族類型別一般世帯数・一般世帯人員及び親族人員

区分	総数	親族世帯の核							総数
		総数	家族世帯				総数		
			夫婦のみ の世帯	夫婦と子 供から成 る世帯	男親と子 供から成 る世帯	女親と子 供から成 る世帯			
平成 17 年	一般世帯数	47,766	36,732	31,148	10,091	17,161	621	3,275	5,584
	一般世帯人員	129,432	118,207	92,674	20,194	63,070	1,471	7,939	25,533
	6歳未満の親族のいる一般世帯数	5,063	5,063	4,246	-	4,054	11	181	817
	〃 一般世帯人員	20,470	20,470	15,954	-	15,396	32	526	4,516
	6歳未満親族人員	6,686	6,686	5,597	-	5,367	11	219	1,089
	18歳未満の親族のいる一般世帯数	12,666	12,658	10,138	2	9,128	115	893	2,520
	〃 一般世帯人員	52,214	52,206	38,684	4	35,799	322	2,559	13,522
	18歳未満親族人員	21,951	21,943	17,568	3	15,917	181	1,467	4,375
	65歳以上の親族のいる一般世帯数	16,977	13,766	9,085	5,254	2,338	240	1,253	4,681
	〃 一般世帯人員	46,097	42,861	21,182	10,512	7,471	519	2,680	21,679
	65歳以上親族人員	23,895	20,684	14,222	9,008	3,658	243	1,313	6,462
平成 22 年	一般世帯数	50,216	37,518	32,774	11,008	17,315	668	3,783	4,744
	一般世帯人員	130,260	116,868	96,046	22,016	63,338	1,553	9,139	20,822
	6歳未満世帯員のいる一般世帯数	4,982	4,953	4,368	-	4,156	18	194	585
	〃 一般世帯人員	19,869	19,716	16,542	-	15,903	49	590	3,174
	6歳未満世帯人員	6,571	6,537	5,773	-	5,508	21	244	764
	18歳未満世帯員のいる一般世帯数	12,614	12,537	10,641	-	9,444	121	1,076	1,896
	〃 一般世帯人員	50,568	50,213	40,258	-	36,837	332	3,089	9,955
	18歳未満世帯人員	21,723	21,597	18,446	-	16,521	179	1,746	3,151
	65歳以上世帯員のいる一般世帯数	20,275	15,826	11,789	6,660	3,197	333	1,599	4,037
	〃 一般世帯人員	50,171	45,559	27,671	13,320	10,210	723	3,418	17,888
	65歳以上世帯人員	29,245	24,762	19,023	11,748	5,267	336	1,672	5,739

各年10月1日現在

世帯										非親族を含む世帯	単独世帯	
家族のみ					世帯以外							
夫婦から成る世帯	夫婦と同居の世帯	夫婦と同居の世帯	夫婦、同居の世帯	夫婦、同居の世帯	夫婦、同居の世帯	夫婦、同居の世帯	夫婦、同居の世帯	夫婦、同居の世帯	夫婦、同居の世帯	夫婦、同居の世帯	夫婦、同居の世帯	夫婦、同居の世帯
173	692	1,047	2,071	140	389	90	258	202	522	186	10,848	
692	2,076	6,284	9,881	448	1,806	453	1,703	430	1,760	377	10,848	
-	-	278	247	7	93	6	136	-	50	-	-	
-	-	1,660	1,227	26	447	41	921	-	194	-	-	
-	-	380	327	9	109	7	199	-	58	-	-	
-	-	795	958	36	277	11	223	1	219	-	8	
-	-	4,862	4,861	126	1,316	66	1,492	2	797	-	8	
-	-	1,487	1,699	50	414	16	413	1	295	-	8	
136	650	922	1,917	95	229	63	194	72	403	23	3,188	
544	1,950	5,554	9,155	306	1,063	320	1,271	155	1,361	48	3,188	
254	902	1,706	2,065	179	406	93	310	108	439	23	3,188	
151	696	698	1,689	140	387	67	189	220	507	366	12,330	
604	2,088	4,151	7,977	447	1,801	323	1,249	460	1,722	1,057	12,330	
-	-	164	188	5	82	2	95	-	49	29	-	
-	-	972	935	21	400	16	638	-	192	153	-	
-	-	221	248	6	95	2	134	-	58	34	-	
-	-	499	737	27	265	5	165	-	198	72	5	
-	-	3,028	3,687	95	1,266	30	1,110	-	739	350	5	
-	-	907	1,248	31	382	8	299	-	276	121	5	
131	667	609	1,579	105	274	50	144	79	399	80	4,369	
524	2,001	3,632	7,451	336	1,264	243	952	165	1,320	243	4,369	
257	968	1,157	1,750	222	497	89	224	129	446	114	4,369	

資料：経営戦略室

C-13 住宅の種類及び所有関係別一般世帯数・世帯人員

区 分	平成22			27		
	世 帯 数	世 帯 人 員	1 世 帯 当 たり 人 員	世 帯 数	世 帯 人 員	1 世 帯 当 たり 人 員
住宅に住む一般世帯	49,723	129,649	2.60	49,860	126,118	2.53
主世帯	49,372	128,869	2.61	49,503	125,424	2.53
持ち家	36,398	103,992	2.86	37,300	103,135	2.77
公営等の借家	4,180	10,017	2.40	3,751	8,491	2.26
民間の借家	8,172	13,648	1.67	7,831	12,813	1.64
給与住宅	622	1,212	1.95	621	985	1.59
間借り	351	780	2.22	357	694	1.94

資料：経営戦略室

C-14 流出入人口・昼夜間人口

区 分		1. 夜間人口 (常住人口)			2. 流出入人口			3. 流入人口		
		総 数	男	女	総 数	男	女	総 数	男	女
昭和55年	総数	120,756	59,964	60,792	22,035	16,467	5,568	11,862	8,220	3,642
	通勤	-	-	-	17,587	13,692	3,895	7,104	5,235	1,869
	通学	-	-	-	4,448	2,775	1,673	4,758	2,985	1,773
60	総数	124,591	61,700	62,891	25,507	18,660	6,847	14,059	9,087	4,972
	通勤	-	-	-	20,463	15,561	4,902	8,701	6,404	2,297
	通学	-	-	-	5,044	3,099	1,945	5,358	2,683	2,675
平成2年	総数	126,207	62,231	63,976	31,217	21,732	9,485	17,630	11,056	6,574
	通勤	-	-	-	24,966	18,085	6,881	11,001	8,032	2,969
	通学	-	-	-	6,251	3,647	2,604	6,629	3,024	3,605
7	総数	129,366	63,937	65,429	34,798	23,624	11,174	19,672	12,168	7,504
	通勤	-	-	-	28,514	20,001	8,513	13,210	9,495	3,715
	通学	-	-	-	6,284	3,623	2,661	6,462	2,673	3,789
12	総数	131,626	65,079	66,547	34,605	23,446	11,159	20,651	12,959	7,692
	通勤	-	-	-	29,436	20,451	8,985	14,510	10,272	4,238
	通学	-	-	-	5,169	2,995	2,174	6,141	2,687	3,454
17	総数	131,273	65,001	66,272	34,531	23,176	11,355	21,476	13,302	8,174
	通勤	-	-	-	29,813	20,374	9,439	15,511	10,415	5,096
	通学	-	-	-	4,718	2,802	1,916	5,965	2,887	3,078
22	総数	132,224	65,123	67,101	32,492	21,632	10,860	19,814	11,863	7,951
	通勤	-	-	-	28,006	18,967	9,039	15,298	10,081	5,217
	通学	-	-	-	4,486	2,665	1,821	4,516	1,782	2,734

年齢不詳除く。15歳未満の者を含む。

流出入人口とは、本市から他の市町村へ通勤、通学する人口をいう。

流入人口とは、他の市町村から本市へ通勤、通学する人口をいう。

昼間人口とは、常住人口-流出入人口+流入人口

$$\text{昼夜間人口比率} = \frac{\text{昼間人口}}{\text{夜間人口}} \times 100$$

(3-2) 4. 流入超過数 △は流出超過			5. 昼間人口			6. 昼夜間人口比率		
総数	男	女	総数	男	女	総数	男	女
△ 10,173	△ 8,247	△ 1,926	110,583	51,717	55,866	91.6	86.2	96.8
△ 10,483	△ 8,457	△ 2,026	-	-	-	-	-	-
310	210	100	-	-	-	-	-	-
△ 11,448	△ 9,573	△ 1,875	113,143	52,127	61,016	90.8	84.5	97.0
△ 11,762	△ 9,157	△ 2,605	-	-	-	-	-	-
314	△ 416	730	-	-	-	-	-	-
△ 13,587	△ 10,676	△ 2,911	112,620	51,555	61,065	89.2	82.8	95.4
△ 13,965	△ 10,053	△ 3,912	-	-	-	-	-	-
378	△ 623	1,001	-	-	-	-	-	-
△ 15,126	△ 11,456	△ 3,670	114,240	52,481	61,759	88.3	82.1	94.4
△ 15,304	△ 10,506	△ 4,798	-	-	-	-	-	-
178	△ 950	1,128	-	-	-	-	-	-
△ 13,954	△ 10,487	△ 3,467	117,672	54,592	63,080	89.4	83.9	94.8
△ 14,926	△ 10,179	△ 4,747	-	-	-	-	-	-
972	△ 308	1,280	-	-	-	-	-	-
△ 13,055	△ 9,874	△ 3,181	118,218	55,127	63,091	90.1	84.9	95.2
△ 14,302	△ 9,959	△ 4,343	-	-	-	-	-	-
1,247	85	1,162	-	-	-	-	-	-
△ 12,678	△ 9,769	△ 2,909	119,546	55,354	64,192	90.4	85.0	95.7
△ 12,708	△ 8,886	△ 3,822	-	-	-	-	-	-
30	△ 883	913	-	-	-	-	-	-

資料：経営戦略室

C-15 瀬戸市を常住地とする就業者数・通学者数

平成22年10月1日現在

区 分	総 数 (15歳以上年齢)	15歳以上 就 業 者	15歳以上 通 学 者	(別 掲) 15歳未満通学者 を含む通学者
市内に常住する就業者・通学者	70,299	62,961	7,338	17,783
市内で従業・通学	33,277	30,837	2,440	12,592
自宅	5,426	5,426	-	-
自宅外	27,851	25,411	2,440	12,592
他市町村で従業・通学	34,795	30,125	4,670	4,963
県 内	31,127	26,950	4,177	4,393
名古屋市	14,313	12,511	1,802	1,953
尾張旭市	4,597	4,248	349	356
豊田市	3,765	3,095	670	678
春日井市	2,357	1,879	478	511
長久手町	2,205	1,843	362	367
日進市	1,096	782	314	315
小牧市	582	558	24	25
みよし市	390	359	31	31
刈谷市	203	179	24	24
岡崎市	202	194	8	8
東郷町	158	158	-	-
豊明市	110	86	24	27
一宮市	92	90	2	2
稲沢市	81	77	4	4
清須市	80	73	7	7
犬山市	76	67	9	9
安城市	63	60	3	3
東海市	59	56	3	3
大府市	58	49	9	9
その他の市町村	640	586	54	61
他 県	1,144	1,056	88	93
岐阜県	874	823	51	56
多治見市	292	288	4	8
土岐市	262	258	4	4
可児市	73	68	5	6
岐阜市	61	45	16	16
その他の市町村	186	164	22	22
三重県	87	74	13	13
東京都	53	47	6	6
大阪府	27	26	1	1
静岡県	25	23	2	2
神奈川県	13	12	1	1
長野県	11	7	4	4
京都府	10	5	5	5
その他の都道府県	44	39	5	5

常住地とは、個人が通常住んでいる地理的な場所をいう。

資料：経営戦略室

従業地・通学地「不詳」を含む。

他市町村に従業・通学で、従業地・通学地「不詳」を含む。

C-16 瀬戸市を従業地・通学地とする就業者数・通学者数

平成22年10月1日現在

区 分	総 数 (15歳以上年齢)	15歳以上 就 業 者	15歳以上 通 学 者	(別 掲) 15歳未満通学者 を含む通学者
市内で従業・通学する者	57,396	50,253	7,143	17,813
市内に常住	33,277	30,837	2,440	12,592
自宅	5,426	5,426	-	-
自宅外	27,851	25,411	2,440	12,592
他市町村に常住	19,368	15,298	4,070	4,516
県 内	16,871	13,277	3,594	4,013
名古屋市	5,510	4,081	1,429	1,637
尾張旭市	4,454	3,860	594	626
春日井市	2,217	1,871	346	381
長久手町	1,081	905	176	198
豊田市	898	672	226	267
日進市	447	362	85	109
小牧市	266	216	50	54
一宮市	220	151	69	71
みよし市	155	108	47	56
岡崎市	146	75	71	78
東郷町	133	101	32	36
稲沢市	105	63	42	44
江南市	88	59	29	30
犬山市	84	68	16	17
豊明市	69	56	13	14
北名古屋市	69	59	10	10
清須市	64	47	17	17
刈谷市	60	32	28	29
安城市	51	24	27	31
その他の市町村	754	467	287	308
他 県	2,497	2,021	476	503
岐阜県	2,192	1,856	336	361
多治見市	1,186	1,093	93	109
土岐市	336	307	29	32
可児市	151	125	26	31
瑞浪市	99	83	16	16
その他の市町村	420	248	172	173
三重県	157	47	110	112
大阪府	44	41	3	3
静岡県	29	11	18	18
京都府	7	6	1	1
滋賀県	4	3	1	1
兵庫県	3	3	-	-
その他の都道府県	61	54	7	7

従業地とは、就業者が仕事に従事している店舗や事業所のある市区町村をいう。

資料：経営戦略室

通学地とは、通学者が在学している学校のある市区町村をいう。

従業地・通学地「不詳」で、市内に常住している者を含む。

D 事業所・企業

D 事業所

D-1 産業別事業所数・従業者数

区分	年	平成21年		24		26	
		事業所数	従業者数	事業所数	従業者数	事業所数	従業者数
A～S	総数	5,581	50,840	5,006	46,985	5,109	50,564
A～B	農林漁業	10	84	7	61	10	179
A	農業, 林業	9	72	6	50	10	179
B	漁業	1	12	1	11	-	-
C～S	非農林漁業	5,571	50,756	4,999	46,924	5,099	50,385
C	鉱業, 採石業, 砂利採取業	25	194	17	173	16	134
D	建設業	499	2,516	433	2,225	423	2,121
E	製造業	1,295	15,125	1,176	16,414	1,132	14,568
F	電気・ガス・熱供給・水道業	6	75	2	18	5	69
G	情報通信業	27	215	26	95	29	84
H	運輸業, 郵便業	112	2,277	103	2,343	98	2,126
I	卸売業, 小売業	1,350	10,411	1,207	8,899	1,215	10,425
J	金融業, 保険業	70	1,077	60	1,031	55	918
K	不動産業, 物品賃貸業	241	591	211	544	210	566
L	学術研究, 専門・技術サービス業	164	679	157	566	166	601
M	宿泊業, 飲食サービス業	568	3,537	525	3,781	511	3,426
N	生活関連サービス業, 娯楽業	389	2,227	359	2,304	354	2,047
O	教育, 学習支援業	229	2,965	149	1,429	218	2,983
P	医療, 福祉	291	5,440	287	4,824	363	6,878
Q	複合サービス事業	24	203	23	198	25	386
R	サービス業（他に分類されないもの）	253	2,230	264	2,080	253	2,114
S	公務（他に分類されるものを除く）	28	994	-	-	26	939

資料：経営戦略室（平成21年経済センサス - 基礎調査、平成24年経済センサス-活動調査、平成26年経済センサス - 基礎調査）

D-2 従業者規模別事業所数・従業者数（民営）

年 区分	平成21年		24		26	
	事業所数	従業者数	事業所数	従業者数	事業所数	従業者数
総数	5,454	46,909	5,006	46,985	4,994	46,455
1～4人	3,427	7,484	3,013	6,696	2,990	6,460
5～9人	985	6,328	985	6,457	973	6,421
10～19人	599	7,922	550	7,430	562	7,520
20～29人	169	3,978	180	4,331	179	4,234
30人以上 出向・派遣従業者のみ	274	21,197	269	22,071	278	21,820
	-	-	9	-	12	-

注：経営戦略室（平成21年経済センサス-基礎調査、平成24年経済センサス-活動調査、平成26年経済センサス-基礎調査）

D-3 経営組織別事業所数・従業者数

年 区分	平成21年		24		26		
	事業所数	従業者数	事業所数	従業者数	事業所数	従業者数	
総数	5,581	50,840	5,006	46,985	5,109	50,564	
民営	個人	2,524	7,282	2,184	6,573	2,065	5,966
	法人	2,909	39,564	2,800	40,361	2,909	40,449
	法人でない団体	21	63	22	51	20	40
国・地方公共団体	127	3,931	-	-	115	4,109	

資料：経営戦略室（平成21年経済センサス-基礎調査、平成24年経済センサス-活動調査、平成26年経済センサス-基礎調査）

D-4-1 産業（中分類）別事業所数・従業者数（平成24年）

産 業 中 分 類	事 業 所 数	従 業 者 数
A～R全産業（S公務を除く）	5,006	46,985
A～B農林漁業	7	61
A農業、林業	7	61
01農業	6	50
02林業	1	11
B漁業	-	-
03漁業（水産養殖業を除く）	-	-
04水産養殖業	-	-
C～R非農林漁業（S公務員を除く）	4,999	46,924
C鉱業、砕石業、砂利採取業	17	173
05鉱業、砕石業、砂利採取業	17	173
D建設業	433	2,225
06総合工事業	165	889
07職別工事業（設備工事業を除く）	139	509
08設備工事業	118	755
DZ建設業内格付不能	11	72
E製造業	1,176	16,414
09食料品製造業	22	628
10飲料・たばこ・飼料製造業	1	5
11繊維工業	9	24
12木材・木製品製造業（家具を除く）	13	194
13家具・装備品製造業	27	96
14パルプ・紙・紙加工品製造業	39	347
15印刷・同関連業	15	148
16化学工業	17	777
17石油製品・石炭製品製造業	1	7
18プラスチック製品製造業	32	899
19ゴム製品製造業	6	153
20なめし革・同製品・毛皮製造業	2	7
21窯業・土石製品製造業	608	3,988
22鉄鋼業	9	47
23非鉄金属製造業	11	132
24金属製品製造業	102	1,754
25はん用機械器具製造業	20	151
26生産用機械器具製造業	75	815
27業務用機械器具製造業	13	590
28電子部品・デバイス・電子回路製造業	9	218
29電気機械器具製造業	77	3,952
30情報通信機械器具製造業	3	31
31輸送用機械器具製造業	24	1,279
32その他の製造業	35	159
EZ製造業内格付不能	6	13
F電気・ガス・熱供給・水道業	2	18
33電気業	-	-
34ガス業	1	15
35熱供給業	-	-
36水道業	1	3
G情報通信業	26	95
37通信業	6	34
38放送業	1	7
39情報サービス業	12	31
40インターネット附随サービス業	-	-
41映像・音声・文字情報制作業	6	17
G2情報サービス業、インターネット附随サービス業内格付不能	1	6
H運輸業、郵便業	103	2,343
42鉄道業	3	50
43道路旅客運送業	10	357
44道路貨物運送業	73	1,615
45水運業	-	-
46航空運輸業	-	-
47倉庫業	5	67
48運輸に附帯するサービス業	8	39
49運輸業（信書郵便事業を含む）	1	193
HZ運輸に附帯するサービス業	3	22

2月1日現在

産 業 中 分 類	事 業 所 数	従 業 者 数
I卸売業・小売業	1,207	8,899
50各種商品卸売業	-	-
51繊維・衣服等卸売業	8	86
52飲食料品卸売業	22	247
53建築材料、鉱物・金属材料等卸売業	90	516
54機械器具卸売業	70	499
55その他の卸売業	166	853
56各種商品小売業	2	46
57織物・衣服・身の回り品小売業	95	328
58飲食料品小売業	245	2,829
59機械器具小売業	128	834
60その他の小売業	336	2,432
61無店舗小売業	27	140
I1卸売業内格付不能	12	50
I2小売業内格付不能	6	39
J金融・保険業	60	1,031
62銀行業	6	123
63協同組織金融業	19	610
64貸金業、クレジットカード業等非預金信用機関	5	42
65金融商品取引業、商品先物取引業	1	11
66補助的金融業等	-	-
67保険業（保険媒介代理業、保険サービス業を含む）	29	245
K不動産業、物品賃貸業	211	544
68不動産取引業	32	79
69不動産賃貸業・管理業	149	291
K1不動産業内格付不能	8	50
70物品賃貸業	22	124
L学術研究、専門・技術サービス業	157	566
71学術・開発研究機関	5	57
72専門サービス業（他に分類されないもの）	67	228
73広告業	1	6
74技術サービス業（他に分類されないもの）	81	270
LZ学術研究、専門・技術サービス業内格付不能	3	5
M宿泊業、飲食サービス業	525	3,781
75宿泊業	13	71
76飲食店	451	3,257
77持ち帰り・配達飲食サービス業	53	409
M2飲食店、持ち帰り・配達飲食サービス業内格付け不能	8	44
N生活関連サービス業、娯楽業	359	2,304
78洗濯・理容・美容・浴場業	275	1,122
79その他の生活関連サービス業	45	319
80娯楽業	39	863
O教育、学習支援業	149	1,429
81学校教育	15	773
82その他の教育、学習支援業	134	656
P医療、福祉	287	4,824
83医療業	190	2,709
84保健衛生	1	44
85社会保険・社会福祉・介護事業	96	2,071
Q複合サービス事業	23	198
86郵便局	17	125
87協同組合（他に分類されないもの）	6	73
Rサービス業（他に分類されないもの）	264	2,080
88廃棄物処理業	26	425
89自動車整備業	66	344
90機械等修理業	19	75
91職業紹介・労働者派遣業	10	173
92その他の事業サービス業	48	752
93政治・経済・文化団体	27	79
94宗教	53	162
95その他のサービス業	1	14
R1サービス業（政治・経済・文化団体、宗教）内格付不能	1	2
R2サービス業（政治・経済・文化団体、宗教を除く）内格付不能	13	54

資料：経営戦略室（平成24年経済センサス - 活動調査）

D-4-2 産業（中分類）別事業所数・従業者数（平成26年）

産 業 中 分 類	事 業 所 数	従 業 者 数
A～S全産業	5,109	50,564
A～R（S公務員を除く）	5,083	49,625
A～B農林漁業	10	179
A 農業、林業	10	179
01 農業	7	72
02 林業	3	107
B 漁業	-	-
03 漁業（水産養殖業を除く）	-	-
04 水産養殖業	-	-
C～S非農林漁業	5,099	50,385
C～R非農林漁業（S公務員を除く）	5,073	49,446
C 鉱業、採石業、砂利採取業	16	134
05 鉱業、採石業、砂利採取業	16	134
D 建設業	423	2,121
06 総合工事業	158	789
07 職別工事業（設備工事業を除く）	145	534
08 設備工事業	120	798
E 製造業	1,132	14,568
09 食料品製造業	23	747
10 飲料・たばこ・飼料製造業	1	6
11 繊維工業	13	33
12 木材・木製品製造業（家具を除く）	13	111
13 家具・装備品製造業	27	89
14 パルプ・紙・紙加工品製造業	31	341
15 印刷・同関連業	17	135
16 化学工業	18	737
17 石油製品・石炭製品製造業	1	8
18 プラスチック製品製造業	37	967
29 ゴム製品製造業	3	13
20 なめし革・同製品・毛皮製造業	2	4
21 窯業・土石製品製造業	573	3,708
22 鉄鋼業	7	112
23 非鉄金属製造業	10	91
24 金属製品製造業	100	1,776
25 はん用機械器具製造業	28	223
26 生産用機械器具製造業	73	788
27 業務用機械器具製造業	13	735
28 電子部品・デバイス・電子回路製造業	7	188
29 電気機械器具製造業	72	2,262
30 情報通信機械器具製造業	2	37
31 輸送用機械器具製造業	23	1,223
32 その他の製造業	38	234
F 電気・ガス・熱供給・水道業	5	69
33 電気業	-	-
34 ガス業	1	16
35 熱供給業	-	-
36 水道業	4	53
G 情報通信業	29	84
37 通信業	5	21
38 放送業	1	11
39 情報サービス業	15	36
40 インターネット附随サービス業	3	3
41 映像・音声・文字情報制作業	5	13
H 運輸業、郵便業	98	2,126
42 鉄道業	3	46
43 道路旅客運送業	12	453
44 道路貨物運送業	67	1,480
45 水運業	-	-
46 航空運輸業	-	-
47 倉庫業	7	108
48 運輸に附帯するサービス業	9	39
49 郵便業（信書郵便事業を含む）	-	-

		7月1日現在	
産業中分類	事業所数	従業者数	
I 卸売・小売業	1,215	10,425	
50各種商品卸売業	1	12	
51繊維・衣服等卸売業	12	1,348	
52飲食料品卸売業	29	327	
53建築材料、鉱物・金属材料等卸売業	97	558	
54機械器具卸売業	82	687	
55その他の卸売業	172	910	
56各種商品小売業	2	336	
57繊維・衣服・身の回り品小売業	102	452	
58飲食料品小売業	221	2,410	
59機械器具小売業	126	772	
60その他の小売業	342	2,459	
61無店舗小売業	29	154	
J 金融業・保険業	55	918	
62銀行業	6	131	
63協同組織金融業	19	573	
64クレジットカード業等非預金信用機関	2	5	
65金融商品取引業、商品先物取引業	1	-	
66補助的金融業等	-	-	
67保険業（保険媒介代理業等を含む）	27	209	
K 不動産業、物品賃貸業	210	566	
68不動産取引業	30	79	
69不動産賃貸業・管理業	162	358	
70物品賃貸業	18	129	
L 学術研究、専門・技術サービス業	166	601	
71学術・開発研究機関	5	53	
72専門サービス業（他に分類されないもの）	69	228	
73広告業	5	33	
74技術サービス業（他に分類されないもの）	87	287	
M 宿泊業、飲食サービス業	511	3,426	
75宿泊業	16	102	
76飲食店	434	2,896	
77持ち帰り・配達飲食サービス業	61	428	
N 生活関連サービス業、娯楽業	354	2,047	
78洗濯・理容・美容・浴場業	269	1,038	
79その他生活関連サービス業	44	296	
80娯楽業	41	713	
O 教育、学習支援業	218	2,983	
81学校教育	51	2,114	
82その他の教育、学習支援業	167	869	
P 医療、福祉	363	6,878	
83医療業	201	4,035	
84保健衛生	4	96	
85社会保険・社会福祉・介護事業	158	2,747	
Q 複合サービス事業	25	386	
86郵便局	19	314	
87協同組合（他に分類されないもの）	6	72	
R サービス業（他に分類されないもの）	253	2,114	
88廃棄物処理業	27	489	
89自動車整備業	65	307	
90機械等修理業	21	52	
91職業紹介・労働者派遣業	11	227	
92その他の事業サービス業	44	742	
93政治・経済・文化団体	30	112	
94宗教	53	162	
95その他のサービス業	2	23	
S 公務員（他に分類されるものを除く）	26	939	
97国家公務	5	124	
98地方公務	21	815	

資料：経営戦略室（平成26年経済センサス - 基礎調査）

E 農 · 林 業

E 農・林業

E-1 農家数

各年2月1日現在

単位：戸

年	区分	総農家数	販売農家数			自給的農家数	
			計	専業農家	第1種兼業		第2種兼業
平成	12年	796	218	29	20	169	578
	17	721	154	24	14	116	567
	22	654	130	22	10	98	524
	27	593	123	33	10	80	470

専業農家：世帯員の中に兼業従事者がいない農家

資料：産業課（農業センサス）

第1種兼業：世帯員の中に兼業従事者がおり農業を主とする農家

第2種兼業：世帯員の中に兼業従事者がおり農業を従とする農家

販売農家：経営耕地面積30a以上又は農産物販売金額50万円以上の農家

自給的農家：経営耕地面積30a未満又は農産物販売金額50万円未満の農家

E-2 農産物販売金額規模別農家数

各年2月1日現在

単位：戸

年	区分	総数	販売なし	販売金額別			
				50万円未満	50万円～100万円	100万円～500万円	500万円以上
平成	12年	796	640	96	24	20	15
	17	721	618	53	18	19	13
	22	654	555	54	13	20	12
	27	593	499	49	19	18	8

資料：産業課（農業センサス）

E-3 経営耕地面積及び規模別農家数

年	区分	総面積(a)	総農家数	例外規定	経営規模別			
					0.3ha未満	0.3～0.5	0.5～1.0	1.0～1.5
平成	12年	23,859	796	5	578	118	73	9
	17	19,287	721	-	573	84	50	7
	22	18,188	654	-	527	60	47	11
	27	16,914	593	-	474	55	43	10

E-4 農業従事日数別世帯員数

年	区分	総数	男					
			計	29日以下	30～59	60～99	100～149	150日以上
平成	12年	707	364	122	58	59	54	71
	17	497	257	94	35	48	17	63
	22	188	89	5	5	8	15	56
	27	188	91	3	2	10	16	60

E-5 所有形態別森林面積

各年10月1日現在

単位：ha

年	区分	総面積	公 有 林 別			地域森林 計画対象外
			国 有 林	公 有 林	私 有 林	
平成	24年	6,336	742	1,665	3,897	32
	25	6,335	742	1,665	3,896	32
	26	6,332	742	1,665	3,893	32
	27	6,332	742	1,667	3,891	32

資料：産業課（愛知県林業統計書）

各年2月1日現在 単位：戸

1.5～2.0	2.0～3.0	3.0ha 以 上
4	2	3
3	1	3
6	-	3
7	1	3

資料：産業課（農業センサス）

各年2月1日現在

計	女				
	29日以下	30～59	60～99	100～149	150日以上
343	118	62	48	34	81
240	80	36	40	30	54
99	13	8	17	16	45
97	10	10	15	21	41

資料：産業課（農業センサス）

E-6 農作物別収穫農家数・収穫面積・販売農家数

年	区分	水 稻			だ い こ ん			な す		
		収 穫 農 家 数	収 穫 面 積	販 売 農 家 数	収 穫 農 家 数	収 穫 面 積	販 売 農 家 数	収 穫 農 家 数	収 穫 面 積	販 売 農 家 数
平成	7年	246	9,887	202	211	271	39	212	137	25
	12	129	5,671	-	45	151	-	33	90	-
	17	85	4,262	-	41	82	-	34	86	-
	22	114	5,564	-	36	-	-	30	-	-
	27	76	4,665	-	43	140	-	38	102	-

平成7年以前の販売農家数は耕作面積30アール以上か、または販売額50万円以上を対象とした数値である。

平成12年以降は、作付農家数と作付面積の数値である。

平成22年は野菜の収穫面積の統計はない。

E-7 米・麦の生産量

単位 作付面積：ha 収穫量：t 10a当たり：kg

年	区分	水 稻			小 麦		
		作 付 面 積	収 穫 量	10a 当 たり	作 付 面 積	収 穫 量	10a 当 たり
平成	23年	141	706	501	-	-	-
	24	140	692	494	-	-	-
	25	138	697	505	-	-	-
	26	132	643	487	-	-	-
	27	129	632	490	-	-	-

ラウンド方式によるため合計は一致しない。

資料：アグリカルチャー推進プロジェクトチーム
(東海農林水産統計年報)

ね ぎ			き ゆ う り			た ま ね ぎ		
収 穫 農 家 数	収 穫 面 積	販 売 農 家 数	収 穫 農 家 数	収 穫 面 積	販 売 農 家 数	収 穫 農 家 数	収 穫 面 積	販 売 農 家 数
206	94	34	211	93	21	195	113	28
38	69	-	30	64	-	33	85	-
35	57	-	33	66	-	41	74	-
33	-	-	26	-	-	28	-	-
37	60	-	40	119	-	37	99	-

資料：産業課（農業センサス）

E-8 家畜などの飼育状況

各年10月1日現在

区分	年	平成24年	25	26	27	28
		乳用牛	戸数	4	4	4
	頭数	183	161	141	136	144
肉用牛	戸数	2	2	2	2	2
	頭数	440	440	441	440	450
馬・めん羊・山羊	戸数	-	-	-	-	-
	頭数	-	-	-	-	-
豚	戸数	3	3	3	3	3
	頭数	9,753	8,547	8,673	9,846	10,406
兎	戸数	-	-	-	-	-
	羽数	-	-	-	-	-
鶏	戸数	1	1	1	1	1
	羽数	x	x	x	x	x
うずら・ブロイラー	戸数	-	-	-	-	-
	羽数	-	-	-	-	-

資料：アグリカルチャー推進プロジェクトチーム

※24年度については、西部家畜保健衛生所の統計データによるもの

E-9 農業協同組合概要

区分 年度	組合数	正組合員 戸数	組合員数		信用事業		
			正	准	貯金	借入金	貸付金
平成23年度	1	1,480	1,499	3,968	71,862,497	-	16,646,868
24	1	1,470	1,489	4,247	72,489,109	-	16,788,279
25	1	1,461	1,480	4,582	73,562,201	-	17,479,540
26	1	1,442	1,461	4,910	75,028,352	-	17,371,390
27	1	1,422	1,439	5,267	76,376,032	-	17,083,232

単位：千円

購 買 事 業			販売事業 当期販売高	農業倉庫 収 益	指導事業 収入総数	共 濟		事 業
当期受入高	当期供給高	期末在庫額				契約保有 件 数	契約保有高	
879,874	1,092,570	48,074	4,509	22	407	16,442	194,279,040	
886,038	1,054,585	38,151	9,980	111	236	17,033	193,700,660	
755,449	442,782	23,752	4,109	11	217	17,761	189,461,160	
681,854	362,796	22,597	3,969	89	508	17,907	185,511,240	
555,084	352,520	17,722	4,005	87	507	18,169	181,897,580	

資料：産業課

E-10 農業共済引受実績（水稲・麦）

年 度	種別	引 受 戸 数 戸	引 受 面 積 a	引 受 収 量 kg	共 済 金 額 円
平成 23年度		289	9,163	301,375	55,136,613
24		289	9,395	307,829	57,872,001
25	水稲	276	8,961	295,229	55,503,052
26		267	8,944	291,598	53,836,190
27		255	8,420	274,665	50,155,623

麦は各年度とも実績なし。

E-11 農業共済引受実績（家畜）

年 度	種別	引 受 頭 数 頭	共 済 金 額 円	支 払 金 額 円	支 払 内
					死亡・廃用
平成 23年度	乳 牛 肥育牛	218	22,841,370	1,551,724	472,084
		430	61,592,000	532,996	277,396
24	乳 牛 肥育牛	243	19,888,600	2,883,203	1,380,653
		445	79,663,200	1,198,088	961,008
25	乳 牛 肥育牛	217	18,524,032	3,776,798	1,616,708
		434	79,141,600	1,012,671	648,461
26	乳 牛 肥育牛	207	18,017,150	2,136,569	829,559
		445	88,061,600	571,515	268,375
27	乳 牛 肥育牛	193	18,460,790	2,857,673	523,330
		446	101,235,449	407,508	55,658

E-12 農業共済引受実績（園芸施設）

年 度	農 家 数 戸	棟 数 棟	設 置 面 積 m ²	共 済 金 額 円	支
平成 23年度	5	8	2,599	6,103,000	
24	5	8	2,599	5,672,000	
25	5	8	2,599	5,240,000	
26	5	8	2,599	6,766,000	
27	7	10	3,909	21,018,000	

支払金額 円	kg 当たり 共済金額 円
144,948	188
77,832	188
60,912	188
35,520	185
35,319	183

資料：産業課

訳 (円)
病傷・事故
1,079,640
255,600
1,502,550
238,080
2,160,090
364,210
1,307,010
303,140
2,334,343
351,850

資料：産業課

払金額 円	支払内訳 (円)	
	農作物	施設
-	-	-
-	-	-
73,851	-	73,851
47,156	-	47,156
-	-	-

資料：産業課

F 工 業

F 工業

F-1-1 平成25年工業統計調査総括表

産業（中分類）	項目	事業所数	従業者数	製造品出荷額等 (万円)	生産額 (万円)
総	数	451	12,092	43,635,953	32,904,377
09	食料品	7	782	659,924	615,601
10	飲料・たばこ・飼料	1	5	X	X
11	繊維工業	-	-	-	-
12	木材・木製品	6	114	498,328	501,710
13	家具・装備品	4	24	35,797	35,797
14	パルプ・紙・紙加工品	15	283	452,071	443,940
15	印刷・同関連	6	369	1,058,331	1,064,565
16	化学工業	10	568	5,048,240	4,999,396
17	石油製品・石炭製品	1	6	X	X
18	プラスチック製品	22	566	1,331,912	1,259,479
19	ゴム製品	3	199	35,194	53,449
20	なめし革・同製品・毛皮	-	-	-	-
21	窯業・土石製品	188	2,647	4,149,858	3,801,603
22	鉄鋼	4	40	56,297	56,297
23	非鉄金属	6	88	110,315	106,257
24	金属製品	48	1,612	6,829,475	6,808,055
25	はん用機械器具	10	117	259,552	173,047
26	生産用機械器具	35	742	1,423,110	1,369,049
27	業務用機械器具	11	588	3,928,314	3,932,195
28	電子部品・デバイス・電子回路	2	94	X	X
29	電気機械器具	46	1,863	14,216,240	4,248,967
30	情報通信機械器具	1	19	X	X
31	輸送用機械器具	20	1,295	3,160,204	3,158,857
32	その他	5	71	65,353	34,979

※従業者数4人以上の事業所の数値である。

平成25年12月31日現在

付加価値額 (万円)	従業者1人当たり 製造品出荷額等 (万円)	従業者1人当たり の生産額 (万円)	従業者1人当たり の付加価値額 (万円)
16,790,669	3,542	2,721	1,389
231,900	829	787	297
X	X	X	X
-	-	-	-
132,222	4,317	4,401	1,160
15,309	1,460	1,492	638
138,214	1,574	1,569	488
296,859	2,825	2,885	804
3,012,307	8,619	8,802	5,303
X	X	X	X
588,384	2,302	2,225	1,040
-26,509	194	269	-
-	-	-	-
1,806,955	1,542	1,436	683
19,774	1,383	1,407	494
34,382	1,234	1,207	391
2,774,384	4,151	4,223	1,721
108,613	2,177	1,479	928
633,125	1,877	1,845	853
2,246,851	6,494	6,687	3,821
X	X	X	X
3,703,584	7,534	2,281	1,988
X	X	X	X
896,565	2,406	2,439	692
22,799	911	493	321

資料：経営戦略室（工業統計調査）

F-1-2 平成26年工業統計調査総括表

産業（中分類）	項目	事業所数	従業者数	製造品出荷額等	生産額
				(万円)	(万円)
総	数	437	11,945	45,025,310	35,228,357
09	食料品	7	697	699,569	648,943
10	飲料・たばこ・飼料	1	5	X	X
11	繊維工業	-	-	-	-
12	木材・木製品	6	106	563,948	572,819
13	家具・装備品	3	25	X	X
14	パルプ・紙・紙加工品	16	287	463,892	459,171
15	印刷・同関連	7	364	1,129,622	1,135,996
16	化学工業	9	565	5,499,900	5,541,395
17	石油製品・石炭製品	1	7	X	X
18	プラスチック製品	19	531	1,510,106	1,456,362
19	ゴム製品	3	205	153,196	126,361
20	なめし革・同製品・毛皮	-	-	-	-
21	窯業・土石製品	182	2,562	4,623,795	3,962,413
22	鉄鋼	4	37	57,389	54,881
23	非鉄金属	6	86	114,239	112,305
24	金属製品	49	1,647	7,630,672	7,638,934
25	はん用機械器具	7	85	141,177	95,970
26	生産用機械器具	35	761	1,627,287	1,505,937
27	業務用機械器具	10	580	3,712,763	3,740,295
28	電子部品・デバイス・電子回路	2	81	X	X
29	電気機械器具	43	1,957	13,512,474	4,699,500
30	情報通信機械器具	1	19	X	X
31	輸送用機械器具	20	1,254	3,172,115	3,172,787
32	その他	6	84	76,745	43,454

※従業者数4人以上の事業所の数値である。

平成26年12月31日現在

付 加 価 値 額 (万円)	従業者1人当たり 製造品出荷額等 (万円)	従業者1人当たり の 生 産 額 (万円)	従業者1人当たり の付加価値額 (万円)
15,984,188	3,681	2,949	1,338
240,791	979	931	345
X	X	X	X
-	-	-	-
117,954	5,241	5,404	1,113
X	X	X	X
158,483	1,576	1,600	552
302,575	3,043	3,121	831
3,434,921	9,318	9,808	6,080
X	X	X	X
414,476	2,787	2,743	781
38,207	733	616	186
-	-	-	-
1,889,718	1,773	1,547	738
18,499	1,515	1,483	500
41,403	1,294	1,306	481
3,005,860	4,505	4,638	1,825
101,735	1,578	1,129	1,197
764,671	2,071	1,979	1,005
2,147,467	6,110	6,449	3,703
X	X	X	X
2,258,987	6,829	2,401	1,154
X	X	X	X
872,279	2,484	2,530	696
24,387	903	517	290

資料：経営戦略室（工業統計調査）

F-2 産業中分類別事業所数

各年12月31日現在

産業（中分類）	平成21年	22	24	25	26
総数	508	498	480	451	437
09 食料品	9	8	7	7	7
10 飲料・たばこ・飼料	-	-	1	1	1
11 繊維工業	2	1	1	-	-
12 木材・木製品	7	8	7	6	6
13 家具・装備品	5	4	6	4	3
14 パルプ・紙・紙加工品	19	20	15	15	16
15 印刷・同関連	8	8	6	6	7
16 化学工業	14	13	10	10	9
17 石油製品・石炭製品	1	1	1	1	1
18 プラスチック製品	20	21	20	22	19
19 ゴム製品	1	2	3	3	3
20 なめし革・同製品・毛皮	1	-	1	-	-
21 窯業・土石製品	225	221	208	188	182
22 鉄鋼	3	4	4	4	4
23 非鉄金属	6	6	6	6	6
24 金属製品	56	54	50	48	49
25 はん用機械器具	10	9	11	10	7
26 生産用機械器具	36	34	36	35	35
27 業務用機械器具	12	10	11	11	10
28 電子部品・デバイス・電子回路	3	3	2	2	2
29 電気機械器具	48	49	51	46	43
30 情報通信機械器具	1	1	1	1	1
31 輸送用機械器具	16	16	18	20	20
32 その他	5	5	4	5	6

*従業者4人以上の事業所の数値である。

資料：経営戦略室（工業統計調査）

*平成23年工業統計調査は、「平成24年経済センサス活動調査」の中で製造業の活動を把握することとしていることから、実施されませんでした。

F-3 産業中分類別従業者数

各年12月31日現在 単位：人

産業（中分類）	平成21年	22	24	25	26
総数	12,475	12,711	11,759	12,092	11,945
09 食料品	699	754	544	782	697
10 飲料・たばこ・飼料	-	-	5	5	5
11 繊維工業	19	5	4	-	-
12 木材・木製品	106	123	114	114	106
13 家具・装備品	42	29	32	24	25
14 パルプ・紙・紙加工品	297	312	281	283	287
15 印刷・同関連	407	416	386	369	364
16 化学工業	1,010	1,112	543	568	565
17 石油製品・石炭製品	6	6	6	6	7
18 プラスチック製品	543	612	584	566	531
19 ゴム製品	8	134	162	199	205
20 なめし革・同製品・毛皮	4	-	4	-	-
21 窯業・土石製品	2,806	2,804	2,800	2,647	2,562
22 鉄鋼	26	41	37	40	37
23 非鉄金属	83	84	85	88	86
24 金属製品	1,537	1,550	1,503	1,612	1,647
25 はん用機械器具	149	88	121	117	85
26 生産用機械器具	802	753	707	742	761
27 業務用機械器具	561	552	566	588	580
28 電子部品・デバイス・電子回路	77	108	104	94	81
29 電気機械器具	2,036	1,938	1,857	1,863	1,957
30 情報通信機械器具	19	27	23	19	19
31 輸送用機械器具	1,144	1,188	1,227	1,295	1,254
32 その他	94	75	64	71	84

*従業者4人以上の事業所の数値である。

資料：経営戦略室（工業統計調査）

*平成23年工業統計調査は、「平成24年経済センサス活動調査」の中で製造業の活動を把握することとしていることから、実施されませんでした。

F-4 産業中分類別製造品出荷額等

単位：万円

産業（中分類）	平成21年	22	24	25	26
総数	43,081,400	43,262,155	43,098,659	43,635,953	45,025,310
09 食料品	682,019	697,637	521,471	659,924	699,569
10 飲料・たばこ・飼料	—	—	X	X	X
11 繊維工業	X	X	X	—	—
12 木材・木製品	463,451	504,302	514,889	498,328	563,948
13 家具・装備品	46,282	37,633	43,291	35,797	36,761
14 パルプ・紙・紙加工品	503,735	532,118	456,612	452,071	463,892
15 印刷・同関連	1,244,835	1,116,937	1,036,764	1,058,331	1,129,622
16 化学工業	5,634,770	5,520,932	4,991,771	5,048,240	5,499,900
17 石油製品・石炭製品	X	X	X	X	X
18 プラスチック製品	1,086,174	1,425,904	1,384,110	1,331,912	1,510,106
19 ゴム製品	X	X	36,227	35,194	153,196
20 なめし革・同製品・毛皮	X	—	X	—	—
21 窯業・土石製品	4,440,774	4,260,238	4,229,072	4,149,858	4,623,795
22 鉄鋼	46,780	79,222	59,997	56,297	57,389
23 非鉄金属	70,911	116,935	113,539	110,315	114,239
24 金属製品	5,706,613	5,992,336	6,480,113	6,829,475	7,630,672
25 はん用機械器具	188,656	111,506	220,432	259,552	141,177
26 生産用機械器具	1,417,608	1,407,279	1,405,801	1,423,110	1,627,287
27 業務用機械器具	4,990,696	3,993,137	6,415,604	3,928,314	3,712,763
28 電子部品・デバイス・電子回路	130,702	183,769	X	X	X
29 電気機械器具	13,541,174	13,881,072	11,509,619	14,216,240	13,512,474
30 情報通信機械器具	X	X	X	X	X
31 輸送用機械器具	2,718,195	3,130,495	3,338,527	3,160,204	3,172,115
32 その他	115,386	87,080	64,160	65,353	76,745

*従業者4人以上の事業所の数値である。

資料：経営戦略室（工業統計調査）

*平成23年工業統計調査は、「平成24年経済センサス活動調査」の中で製造業の活動を把握することとしていることから、実施されませんでした。

F-5 産業中分類別原材料使用額等

単位：万円

産業（中分類）	平成21年	22	24	25	26
総数	24,561,925	24,442,982	23,765,111	25,188,644	27,595,887
09 食料品	378,495	420,620	325,660	411,896	436,724
10 飲料・たばこ・飼料	—	—	X	X	X
11 繊維工業	X	X	X	—	—
12 木材・木製品	421,294	449,298	369,744	358,976	436,322
13 家具・装備品	21,517	20,820	22,574	19,723	19,693
14 パルプ・紙・紙加工品	272,098	323,380	292,814	298,972	286,966
15 印刷・同関連	699,885	595,555	722,544	705,294	775,765
16 化学工業	1,768,071	1,904,353	1,646,979	1,711,362	1,855,613
17 石油製品・石炭製品	X	X	X	X	X
18 プラスチック製品	708,362	850,740	671,784	653,318	1,006,840
19 ゴム製品	X	X	79,658	78,913	80,176
20 なめし革・同製品・毛皮	X	—	X	—	—
21 窯業・土石製品	2,428,952	2,238,734	2,150,997	2,208,624	2,610,639
22 鉄鋼	46,516	53,457	38,359	35,535	37,558
23 非鉄金属	36,680	63,557	74,384	74,213	69,855
24 金属製品	3,272,046	3,481,989	3,771,877	3,771,966	4,312,882
25 はん用機械器具	65,894	57,679	101,084	146,147	32,387
26 生産用機械器具	548,531	584,615	576,703	708,357	804,415
27 業務用機械器具	3,218,292	2,214,579	2,620,000	1,482,989	1,345,747
28 電子部品・デバイス・電子回路	60,928	95,629	X	X	X
29 電気機械器具	8,788,875	8,973,692	7,976,794	10,308,287	11,227,246
30 情報通信機械器具	X	X	X	X	X
31 輸送用機械器具	1,734,250	1,956,915	2,143,567	2,017,129	2,050,176
32 その他	63,526	56,376	36,825	36,934	48,406

*従業者4人以上の事業所の数値である。

資料：経営戦略室（工業統計調査）

*平成23年工業統計調査は、「平成24年経済センサス活動調査」の中で製造業の活動を把握することとしていることから、実施されませんでした。

F-6 産業中分類別付加価値額

単位：万円

産業（中分類）	平成21年	22	24	25	26
総数	16,541,645	17,071,456	17,301,386	16,790,669	15,984,188
09 食料品	282,377	257,156	182,552	231,900	240,791
10 飲料・たばこ・飼料	—	—	X	X	X
11 繊維工業	X	X	X	—	—
12 木材・木製品	11,529	39,882	120,884	132,222	117,954
13 家具・装備品	23,586	16,013	19,730	15,309	15,921
14 パルプ・紙・紙加工品	214,387	193,038	148,653	138,214	158,483
15 印刷・同関連	433,774	450,406	234,348	296,859	302,575
16 化学工業	3,616,745	3,291,234	2,965,251	3,012,307	3,434,921
17 石油製品・石炭製品	X	X	X	X	X
18 プラスチック製品	252,896	445,709	626,216	588,384	414,476
19 ゴム製品	X	X	△ 52,799	△ 26,509	38,207
20 なめし革・同製品・毛皮	X	—	X	—	—
21 窯業・土石製品	1,808,455	1,857,170	1,893,056	1,806,955	1,889,718
22 鉄鋼	251	24,539	20,608	19,774	18,499
23 非鉄金属	32,602	50,836	37,290	34,382	41,403
24 金属製品	2,156,367	2,270,986	2,411,722	2,774,384	3,005,860
25 はん用機械器具	108,232	51,264	113,664	108,613	101,735
26 生産用機械器具	732,027	731,847	683,512	633,125	764,671
27 業務用機械器具	1,635,696	1,629,024	3,551,999	2,246,851	2,147,467
28 電子部品・デバイス・電子回路	61,511	74,439	X	X	X
29 電気機械器具	4,431,291	4,613,697	3,280,901	3,703,584	2,258,987
30 情報通信機械器具	X	X	X	X	X
31 輸送用機械器具	667,321	975,453	918,323	896,565	872,279
32 その他	48,859	25,549	23,098	22,799	24,387

*従業者4人以上の事業所の数値である。

資料：経営戦略室（工業統計調査）

*平成23年工業統計調査は、「平成24年経済センサス活動調査」の中で製造業の活動を把握することとしていることから、実施されませんでした。

F-7 産業中分類別生産額

単位：万円

産業（中分類）	平成21年	22	24	25	26
総数	33,712,033	32,360,304	34,494,475	32,904,377	35,228,357
09 食料品	655,113	674,691	499,368	615,601	648,943
10 飲料・たばこ・飼料	-	-	X	X	X
11 繊維工業	X	X	X	-	-
12 木材・木製品	439,539	495,543	501,549	501,710	572,819
13 家具・装備品	46,282	37,633	43,291	35,797	36,761
14 パルプ・紙・紙加工品	500,359	528,261	449,103	443,940	459,171
15 印刷・同関連	1,116,015	1,133,834	1,024,169	1,064,565	1,135,996
16 化学工業	5,611,481	5,395,964	4,860,467	4,999,396	5,541,395
17 石油製品・石炭製品	X	X	X	X	X
18 プラスチック製品	1,052,123	1,389,411	1,357,365	1,259,479	1,456,362
19 ゴム製品	X	X	30,191	53,449	126,361
20 なめし革・同製品・毛皮	X	-	X	-	-
21 窯業・土石製品	3,969,515	3,908,422	3,917,771	3,801,603	3,962,413
22 鉄鋼	46,780	79,222	59,997	56,297	54,881
23 非鉄金属	70,911	116,006	111,703	106,257	112,305
24 金属製品	5,634,848	5,966,974	6,419,720	6,808,055	7,638,934
25 はん用機械器具	159,389	93,787	141,323	173,047	95,970
26 生産用機械器具	1,280,945	1,327,228	1,283,624	1,369,049	1,505,937
27 業務用機械器具	4,941,376	3,945,901	6,408,983	3,932,195	3,740,295
28 電子部品・デバイス・電子回路	82,765	94,123	X	X	X
29 電気機械器具	5,351,175	3,783,591	3,835,215	4,248,967	4,699,500
30 情報通信機械器具	X	X	X	X	X
31 輸送用機械器具	2,648,830	3,170,153	3,309,069	3,158,857	3,172,787
32 その他	57,254	44,224	32,292	34,979	43,454

*従業者4人以上の事業所の数値である。

資料：経営戦略室（工業統計調査）

*平成23年工業統計調査は、「平成24年経済センサスー活動調査」の中で製造業の活動を把握することとしていることから、実施されませんでした。

F-8 産業中分類別現金給与総額

単位：万円

産業（中分類）	平成21年	22	24	25	26
総 数	4,966,464	5,079,253	4,797,903	4,765,804	5,031,993
09 食料品	151,091	138,244	101,503	164,956	162,519
10 飲料・たばこ・飼料	—	—	X	X	X
11 繊維工業	X	X	X	—	—
12 木材・木製品	35,195	37,377	35,463	38,207	39,748
13 家具・装備品	10,599	8,406	9,341	7,221	6,759
14 パルプ・紙・紙加工品	85,659	84,524	81,807	82,171	84,724
15 印刷・同関連	184,082	164,665	153,832	156,232	199,256
16 化学工業	505,370	597,323	315,720	319,698	328,726
17 石油製品・石炭製品	X	X	X	X	X
18 プラスチック製品	194,504	226,286	221,584	201,781	192,369
19 ゴム製品	X	X	30,238	54,397	55,950
20 なめし革・同製品・毛皮	X	—	X	—	—
21 窯業・土石製品	938,566	871,828	909,448	875,634	901,310
22 鉄鋼	6,918	13,933	11,759	11,662	11,763
23 非鉄金属	31,268	29,776	29,982	29,622	29,884
24 金属製品	599,447	587,868	596,816	612,338	686,069
25 はん用機械器具	64,142	36,865	50,045	54,556	31,918
26 生産用機械器具	377,041	398,093	398,975	396,399	402,614
27 業務用機械器具	228,823	231,869	228,959	216,165	246,153
28 電子部品・デバイス・電子回路	18,097	22,677	X	X	X
29 電気機械器具	981,556	963,976	929,556	867,539	961,823
30 情報通信機械器具	X	X	X	X	X
31 輸送用機械器具	485,969	580,065	601,110	585,101	593,561
32 その他	51,803	34,386	27,496	28,382	32,483

*従業者4人以上の事業所の数値である。

資料：経営戦略室（工業統計調査）

*平成23年工業統計調査は、「平成24年経済センサスー活動調査」の中で製造業の活動を把握することとしていることから、実施されませんでした。

F-9 窯業土石関係事業所数

各年12月31日現在

産業（細分類）	年	平成21年	22	24	25	26
	総数	226	222	209	189	183
2111 板ガラス	-	-	-	-	-	-
2112 板ガラス加工	-	-	-	-	-	-
2113 ガラス製加工素材	-	-	-	-	-	-
2114 ガラス容器	-	-	-	-	-	-
2115 理化学用・医療用ガラス器具	-	-	-	-	-	-
2116 卓上用・ちゅう房用ガラス器具	1	-	-	-	-	-
2117 ガラス繊維・同製品	1	1	-	-	-	-
2119 その他のガラス・同製品	-	-	-	-	-	-
2121 セメント	-	-	-	-	-	-
2122 生コンクリート	2	3	2	2	2	3
2123 コンクリート製品	4	4	2	2	2	2
2129 その他のセメント製品	-	-	-	-	-	-
2131 粘土かわら	-	-	-	-	-	-
2132 普通れんが	-	-	1	1	1	1
2139 その他の建設用粘土製品	-	-	-	-	-	-
2141 衛生陶器	-	-	-	-	-	-
2142 食卓用・ちゅう房用陶磁器	54	51	51	48	48	48
2143 陶磁器製置物	18	15	15	11	8	8
2144 電気用陶磁器	36	36	39	37	33	33
2145 理化学用・工業用陶磁器	13	13	14	14	13	13
2146 陶磁器製タイル	10	10	7	4	6	6
2147 陶磁器絵付	4	5	3	3	2	2
2148 陶磁器用はい土	18	15	15	14	15	15
2149 その他の陶磁器・同関連製品	14	14	10	9	11	11
2151 耐火れんが	1	1	2	1	1	1
2152 不定形耐火物	4	4	4	3	3	3
2159 その他の耐火物	9	11	10	9	10	10
2161 炭素質電極	-	-	-	-	-	-
2169 その他の炭素・黒鉛製品	1	1	1	1	1	1
2171 研磨材	-	-	-	-	-	-
2172 研削と石	-	-	1	1	-	-
2173 研磨布紙	-	-	-	-	-	-
2179 その他の研磨材・同製品	1	1	-	-	-	-
2181 砕石	3	3	3	3	3	3
2182 再生骨材	-	-	-	-	-	-
2183 人工骨材	-	-	-	-	-	-
2184 石工品	-	-	-	-	-	-
2185 けいそう土・同製品	3	3	1	1	-	-
2186 鉱物・土石粉碎等処理品	9	9	12	10	8	8
2191 ロックウール・同製品	-	-	-	-	-	-
2192 石こう製品	8	8	7	6	6	6
2193 石灰	-	-	-	-	-	-
2194 鋳型	-	-	-	-	-	-
2199 他に分類されない窯業・土石製品	11	13	8	8	8	8
3251 陶磁器製がん具	1	1	1	1	1	1

*従業者4人以上の事業所の数値である。

資料：経営戦略室（工業統計調査）

*平成23年工業統計調査は、「平成24年経済センサスー活動調査」の中で製造業の活動を把握することとしていることから、実施されませんでした。

F-10 窯業土石関係従業者数

各年12月31日現在

産業（細分類）	年				
	平成21年	22	24	25	26
総数	2,813	2,810	2,806	2,654	2,569
2111 板ガラス	—	—	—	—	—
2112 板ガラス加工	—	—	—	—	—
2113 ガラス製加工素材	—	—	—	—	—
2114 ガラス容器	—	—	—	—	—
2115 理化学用・医療用ガラス器具	—	—	—	—	—
2216 卓上用・ちゅう房用ガラス器具	4	—	—	—	—
2217 ガラス繊維・同製品	6	5	—	—	—
2219 その他のガラス・同製品	—	—	—	—	—
2121 セメント	—	—	—	—	—
2122 生コンクリート	26	63	30	26	57
2123 コンクリート製品	87	77	37	35	33
2129 その他のセメント製品	—	—	—	—	—
2131 粘土かわら	—	—	—	—	—
2132 普通れんが	—	—	41	39	35
2139 その他の建設用粘土製品	—	—	—	—	—
2141 衛生陶器	—	—	—	—	—
2142 食卓用・ちゅう房用陶磁器	384	360	356	349	346
2143 陶磁器製置物	136	114	126	100	86
2144 電気用陶磁器	725	690	837	795	740
2145 理化学用・工業用陶磁器	214	208	293	296	298
2146 陶磁器製タイル	280	288	163	139	141
2147 陶磁器絵付	23	31	16	18	10
2148 陶磁器用はい土	148	119	116	129	125
2149 その他の陶磁器・同関連製品	89	92	70	66	70
2151 耐火れんが	16	16	39	9	8
2152 不定形耐火物	29	30	31	27	27
2159 その他の耐火物	192	226	216	193	202
2161 炭素質電極	—	—	—	—	—
2169 その他の炭素・黒鉛製品	15	18	17	16	17
2171 研磨材	—	—	—	—	—
2172 研削と石	—	—	8	8	—
2173 研磨布紙	—	—	—	—	—
2179 その他の研磨材・同製品	8	8	—	—	—
2181 碎石	36	34	35	33	33
2182 再生骨材	—	—	—	—	—
2183 人工骨材	—	—	—	—	—
2284 石工品	—	—	—	—	—
2285 けいそう土・同製品	21	19	7	7	—
2186 鉱物・土石粉碎等処理品	127	131	124	126	109
2191 ロックウール・同製品	—	—	—	—	—
2192 石こう製品	63	64	59	50	54
2193 石灰	—	—	—	—	—
2194 鋳型	—	—	—	—	—
2199 他に分類されない窯業・土石製品	177	211	179	186	171
3251 陶磁器製がん具	7	6	6	7	7

*従業者4人以上の事業所の数値である。

資料：経営戦略室（工業統計調査）

*平成23年工業統計調査は、「平成24年経済センサス活動調査」の中で製造業の活動を把握することとしていることから、実施されませんでした。

F-11 窯業土石関係製造品出荷額等

各年12月31日現在 単位：万円

産業（細分類）	年				
	平成21年	22	24	25	26
総数	**4,440,774	**4,260,238	**4,229,072	**4,149,858	**4,623,795
2111 板ガラス	—	—	—	—	—
2112 板ガラス加工	—	—	—	—	—
2113 ガラス製加工素材	—	—	—	—	—
2114 ガラス容器	—	—	—	—	—
2115 理化学用・医療用ガラス器具	—	—	—	—	—
2116 卓上用・ちゅう房用ガラス器具	X	—	—	—	—
2117 ガラス繊維・同製品	X	X	—	—	—
2119 その他のガラス・同製品	—	—	—	—	—
2121 セメント	—	—	—	—	—
2122 生コンクリート	X	314,202	X	X	189,560
2123 コンクリート製品	147,989	158,478	X	X	X
2129 その他のセメント製品	—	—	—	—	—
2131 粘土かわら	—	—	—	—	—
2132 普通れんが	—	—	X	X	X
2139 その他の建設用粘土製品	—	—	—	—	—
2141 衛生陶器	—	—	—	—	—
2142 食卓用・ちゅう房用陶磁器	193,892	178,132	171,699	170,102	171,290
2143 陶磁器製置物	94,197	80,777	77,830	73,835	74,509
2144 電気用陶磁器	780,063	716,547	1,009,684	1,013,289	997,516
2145 理化学用・工業用陶磁器	252,824	225,498	389,442	419,016	399,522
2146 陶磁器製タイル	455,318	397,640	241,921	268,519	363,724
2147 陶磁器絵付	6,431	7,668	5,275	5,500	X
2148 陶磁器用はい土	231,550	210,857	181,604	173,002	209,276
2149 その他の陶磁器・同関連製品	43,685	46,392	37,198	36,856	44,276
2151 耐火れんが	X	X	X	X	X
2152 不定形耐火物	39,484	50,002	53,789	45,251	47,568
2159 その他の耐火物	680,491	673,993	504,819	471,237	471,622
2161 炭素質電極	—	—	—	—	—
2169 その他の炭素・黒鉛製品	X	X	X	X	X
2171 研磨材	—	—	—	—	—
2172 研削と石	—	—	X	X	—
2173 研磨布紙	—	—	—	—	—
2179 その他の研磨材・同製品	X	X	—	—	—
2181 碎石	174,170	144,930	136,532	126,404	155,199
2182 再生骨材	—	—	—	—	—
2183 人工骨材	—	—	—	—	—
2184 石工品	—	—	—	—	—
2185 けいそう土・同製品	36,604	24,081	X	X	—
2186 鉱物・土石粉碎等処理品	336,586	338,376	391,914	392,122	404,685
2191 ロックウール・同製品	—	—	—	—	—
2192 石こう製品	70,567	93,765	87,147	78,223	82,159
2193 石灰	—	—	—	—	—
2194 鋳型	—	—	—	—	—
2199 他に分類されない窯業・土石製品	565,727	560,291	514,188	524,373	854,384

*従業者4人以上の事業所の数値である。

資料：経営戦略室（工業統計調査）

*平成23年工業統計調査は、「平成24年経済センサスー活動調査」の中で製造業の活動を把握することとしていることから、実施されませんでした。

**には陶磁器製がん具を含まない。（陶磁器製がん具：2事業所以下で秘匿対象となるため除外）

F-12 従業者規模別事業所数

年	規模	総数	4～9	10～19	20～29	30～49
平成 21年		508	282	105	48	22
22		498	262	112	49	25
24		480	252	106	52	23
25		451	225	104	48	27
26		437	214	102	45	26

*平成23年工業統計調査は、「平成24年経済センサスー活動調査」の中で製造業の活動を把握することとしていることから

*日本標準産業分類に掲げる「大分類Eー製造業」に属する事業所（国に属する事業所を除く）のうち従業者4人以上の事

F-13 従業者規模別従業者数

年	規模	総数	4～9	10～19	20～29	30～49
平成 21年		12,475	1,700	1,445	1,150	869
22		12,711	1,577	1,531	1,198	966
24		11,759	1,484	1,419	1,273	922
25		12,092	1,347	1,400	1,170	1,064
26		11,945	1,296	1,370	1,098	984

*平成23年工業統計調査は、「平成24年経済センサスー活動調査」の中で製造業の活動を把握することとしていることから、

*日本標準産業分類に掲げる「大分類Eー製造業」に属する事業所（国に属する事業所を除く）のうち、従業者4人以上

F-14 従業者規模別製造品出荷額等

年	規模	総数	4～9	10～19	20～29	30～49
平成 21年		43,081,400	1,754,436	2,305,176	5,207,406	1,709,218
22		43,262,155	1,709,874	2,287,630	3,950,794	2,369,573
24		43,098,659	1,600,548	2,281,921	4,261,788	3,914,341
25		43,635,953	1,626,375	2,161,305	2,122,242	3,489,074
26		45,025,310	1,673,894	2,172,574	2,161,286	2,964,335

*平成23年工業統計調査は、「平成24年経済センサスー活動調査」の中で製造業の活動を把握することとしていることから

*日本標準産業分類に掲げる「大分類Eー製造業」に属する事業所（国に属する事業所を除く）のうち従業者4人以上の

各年12月31日現在			
50～99	100～199	200～299	300人 以上
33	8	3	7
31	9	2	8
28	9	6	4
28	9	3	7
31	9	3	7

実施されませんでした。
業所を対象としています。

資料：経営戦略室（工業統計調査）

各年12月31日現在			
50～99	100～199	200～299	300人以上
2,211	1,115	812	3,173
2,148	1,270	557	3,464
1,911	1,150	1,553	2,047
2,057	1,280	741	3,033
2,091	1,211	774	3,121

されませんでした。
の事業所を対象としています。

資料：経営戦略室（工業統計調査）

各年12月31日現在 単位：万円			
50～99	100～199	200～299	300人以上
5,164,987	2,234,772	4,754,995	19,950,410
5,495,258	2,570,782	x	x
5,501,821	2,853,926	6,011,681	16,672,633
5,639,484	2,791,129	3,822,347	21,983,997
6,916,344	2,944,618	4,109,354	22,082,905

実施されませんでした。
事業所を対象としています。

資料：経営戦略室（工業統計調査）

F-15 窯業土石関係比較統計表

区分 年	事業所数			従業者数			製造品出荷	
	市	対県 %	対国 %	市	対県 %	対国 %	市 百万円	対県 %
平成 21年	225	24.2	1.9	2,806	11.0	1.1	44,408	6.5
22	221	24.7	2.0	2,804	11.1	1.1	42,602	6.2
24	208	24.9	2.0	2,800	11.3	1.2	42,291	6.3
25	188	23.7	1.8	2,647	10.5	1.1	41,499	5.5
26	183	23.6	1.8	2,569	10.2	1.1	46,237	6.1

*従業者4人以上の事業所の数値である。

*産業中分類22 窯業土石製品の数値（産業分類3251 陶磁器製がん具は含まない）

*平成23年工業統計調査は、「平成24年経済センサスー活動調査」の中で製造業の活動を把握することとしていることから、実施され

F-16 陶土供給取扱い状況

単位：t, 千円

区分 年度	総数		木節		蛙目		その他	
	数量	金額	数量	金額	数量	金額	数量	金額
平成 23年度	111,239	157,460	1,880	10,437	69,852	113,887	39,507	33,136
24	100,430	148,950	2,015	14,157	66,861	105,159	31,554	29,634
25	91,277	130,739	2,026	12,491	56,330	91,327	32,921	26,921
26	82,606	110,327	1,746	10,060	45,052	71,881	35,808	28,386
27	73,201	98,175	1,629	10,213	42,968	66,650	28,604	21,312

*組合取扱分のみ。

資料：愛知県陶磁器
工業協同組合

各年12月31日現在

額等	付 加 価 値 額		
対 国	市	対 県	対 国
%	百万円	%	%
0.7	18,085	6.8	0.7
0.6	18,571	6.6	0.6
0.6	18,931	6.9	0.7
0.6	18,070	6.3	0.6
0.6	18,897	7.0	0.6

資料：経営戦略室（工業統計調査）

ませんでした。

F-17 珪砂用途別生産量

年	区分	総数	板ガラス用	ビンガラス用	珪酸ソーダ用
平成	23年	746	152	261	27
	24	694	149	225	28
	25	703	160	193	24
	26	745	188	146	28
	27	737	196	110	32

F-18 珪砂出荷状況

単位：千t

年	区分	総数	ガラス用	その他用
平成	23年	736	406	330
	24	694	374	320
	25	703	353	350
	26	745	334	411
	27	737	306	431

資料：愛知県珪砂鋳業協同組合

F-19 部会別窯（炉）保有状況

平成29年1月1日現在

区分	重・軽油炉	ガス炉	電気炉
合計	2	649	195
テーブルウェア	-	171	27
陶芸品	1	18	3
オーナメント	-	105	118
工業品	1	142	12
ファインセラミックス	-	81	19
品野製品	-	87	11
赤津製品	-	45	5

資料：愛知県陶磁器工業協同組合

単位：千 t

鑄物用	その他用
5	301
4	288
5	321
8	375
7	392

資料：愛知県珪砂鉍業協同組合

G 商 業

G 商業

G-1 産業中分類別事業所数及び従業者数

業 種	平成14年		16		19	
	事業所数	従業者数	事業所数	従業者数	事業所数	従業者数
総 数	1,474	9,803	1,371	8,980	1,273	9,141
卸 売 業	403	2,793	400	2,592	350	2,264
小 売 業	1,071	7,010	971	6,388	923	6,877
各種商品小売業	5	735	5	607	5	774
織物・衣服・身の 回り品小売業	123	400	121	390	107	359
飲食料品小売業	366	2,133	330	2,230	289	2,295
自動車・自転 車小売業	88	543	71	443	72	527
家具・じゅう器・家庭用 機械器具小売業	121	538	123	583	124	680
その他の小売業	368	2,661	321	2,135	326	2,242
内						
医薬品・化粧品	96	517	87	498	89	569
農 耕 用 品	3	25	3	57	2	31
燃 料	61	433	55	435	51	358
内						
書籍・文房具	56	988	53	734	49	669
スポーツ用品・ が ん 具 ・ 娯 楽 用 品 ・ 楽 器	25	104	22	108	21	160
訳						
写真機・写真材料	8	18	4	5	3	9
時計・眼鏡・ 光 学 機 械	10	41	9	29	10	36
その他他に 分類されない小売業	109	535	88	269	101	410

資料：経営戦略室（商業統計調査）

G-2 産業中分類別年間販売額及び売場面積

業 種	平成14年		16		19		
	年間販売額	売場面積	年間販売額	売場面積	年間販売額	売場面積	
	百万円	m ²	百万円	m ²	百万円	m ²	
総 数	227,485	126,303	201,342	122,889	191,894	135,635	
卸 売 業	127,863	-	106,879	-	87,893	-	
小 売 業	99,622	126,303	94,463	122,889	104,001	135,635	
各種商品小売業	11,111	28,550	9,052	16,433	12,270	21,249	
織物・衣服・身の 回り品小売業	5,574	11,302	4,788	14,174	4,330	13,116	
飲食料品小売業	25,118	31,291	25,592	34,339	23,886	30,920	
自動車・自転車 小 売 業	16,120	4,780	14,792	3,146	15,791	4,071	
家具・じゅう器・家庭用 機械器具小売業	7,939	15,575	10,339	23,993	15,296	30,191	
その他の小売業	33,760	34,805	29,900	30,804	32,428	36,088	
内	医薬品・化粧品	7,309	9,327	8,550	8,668	9,649	10,531
	農 耕 用 品	395	516	1,284	3,398	X	X
	燃 料	12,231	746	12,060	920	13,321	1,102
内	書籍・文房具	3,535	5,356	3,374	5,248	2,854	4,242
内	スポーツ用品・ が ん 具 ・ 娯 楽 器 用 品 ・ 楽 器	1,940	4,059	1,629	3,178	1,780	6,326
内	写真機・写真材料	87	275	30	115	51	83
内	時計・眼鏡・ 光 学 機 械	470	1,064	361	873	469	900
内	その他他に 分類されない小売業	7,792	13,462	2,612	8,404	X	X

資料：経営戦略室（商業統計調査）

G-3 小売業の売場面積規模別の事業所数、従業者数、年間販売額、売場面積

総 数				10 m ² 未 満			
事業所	従業者数	年間販売額 万円	売場面積 m ²	事業所	従業者数	年間販売額 万円	売場面積 m ²
923	6,877	10,400,118	135,635	37	99	116,244	235

30 m ² 以上 ~ 50 m ² 未 満				50 m ² 以上 ~ 100 m ² 未 満			
事業所	従業者数	年間販売額 万円	売場面積 m ²	事業所	従業者数	年間販売額 万円	売場面積 m ²
180	500	393,073	6,662	178	777	815,273	12,377

500 m ² 以上 ~ 1,000 m ² 未 満				1,000 m ² 以上 ~ 1,500 m ² 未 満			
事業所	従業者数	年間販売額 万円	売場面積 m ²	事業所	従業者数	年間販売額 万円	売場面積 m ²
28	531	768,488	19,518	5	178	376,755	5,915

6,000 m ² 以上				不 詳 又 は 未 調 査			
事業所	従業者数	年間販売額 万円	売場面積 m ²	事業所	従業者数	年間販売額 万円	売場面積 m ²
1	392	X	X	146	1,408	2,946,130	-

資料：経営戦略室（愛知県「あいちの商業」）

平成19年6月1日現在

10 m ² 以上 ~ 20 m ² 未 満				20 m ² 以上 ~ 30 m ² 未 満			
事業所	従業者数	年間販売額 万円	売場面積 m ²	事業所	従業者数	年間販売額 万円	売場面積 m ²
82	176	154,804	1,128	93	267	254,743	2,243

100 m ² 以上 ~ 250 m ² 未 満				250 m ² 以上 ~ 500 m ² 未 満			
事業所	従業者数	年間販売額 万円	売場面積 m ²	事業所	従業者数	年間販売額 万円	売場面積 m ²
107	798	966,445	15,538	51	582	877,669	18,459

1,500 m ² 以上 ~ 3,000 m ² 未 満				3,000 m ² 以上 ~ 6,000 m ² 未 満			
事業所	従業者数	年間販売額 万円	売場面積 m ²	事業所	従業者数	年間販売額 万円	売場面積 m ²
11	748	1,330,979	24,625	4	421	X	X

G-4 平成26年商業統計調査総括表

平成26年7月1日現在

産 業 分 類	事業所数	従業者数	年間商品販売額	売場面積
		(人)	(百万円)	(㎡)
総 数	950	6,987	157,773	125,592
卸 売 業	290	1,752	69,083	-
50 各種商品卸売業	1	12	X	-
51 織物・衣服等卸売業	8	27	560	-
52 飲食料品卸売業	19	136	9,623	-
53 建築材料、鉱物・金属材料等卸売業	70	366	19,610	-
54 機械器具卸売業	57	441	18,226	-
55 その他の卸売業	135	770	X	-
551 家具・建具・じゅう器等卸売業	108	612	10,205	-
552 医薬品・化粧品等卸売業	1	5	X	-
553 紙・紙製品卸売業	7	19	318	-
559 他に分類されない卸売業	19	134	9,835	-
小 売 業	660	5,235	88,691	125,592
56 各種商品小売業	2	336	X	X
57 織物・衣服・身の回り品小売業	81	344	3,909	15,225
58 飲食料品小売業	186	1,795	24,607	37,339
59 機械器具小売業	88	585	18,817	13,518
60 その他の小売業	279	2,048	X	X
601 家具・建具・畳小売業	9	86	1,410	6,587
602 じゅう器小売業	34	107	456	4,026
603 医薬品・化粧品小売業	78	489	10,883	11,402
604 農耕用品小売業	2	22	X	X
605 燃料小売業	37	276	10,997	393
606 書籍・文房具小売業	34	655	3,435	5,542
607 スポーツ用品・がん具・娯楽用品・楽器小売業	14	52	823	1,444
608 写真機・時計・眼鏡小売業	12	45	516	1,196
609 他に分類されない小売業	59	316	4,760	12,344
61 無店舗小売業	24	127	1,223	-

※平成26年調査は、日本標準産業分類の第12回改定及び調査設計の大幅変更を行ったことに伴い、前回実施の平成19年調査の数値とは接続しない。

資料：経営戦略室（商業統計調査）

H 電気・ガス・水道

H 電気・ガス・水道

H-1 電灯電力種別需要状況

単位：口、kW

区分 年度	低圧電灯		低圧電力	
	契約口数	契約電力	契約口数	契約電力
平成23年度	73,058	270,416	6,763	51,379
24	73,257	273,285	6,542	49,772
25	73,775	277,206	6,369	48,627
26	74,287	280,553	6,159	47,279
27	74,587	282,908	-	-

年度末月の実績

資料：中部電力株式会社

※「低圧電力」については、平成27年度より非公開。

H-2 都市ガスの状況

需要戸数：各年度末現在

消費量：45MJ / m³(年間)

(平成25年度以前は11,000 Kcal / m³)

区分 年度	平成23年度	24	25	26	27
需用戸数	33,763	34,067	34,517	34,810	35,119
年間消費量	28,367,573	30,632,982	31,581,937	31,227,800	29,089,998

資料：東邦ガス株式会社 瀬戸営業所

H-3 用途別都市ガスの状況

区分 年度	総数		家庭用		工業用	
	需要戸数	年間消費量	需要戸数	年間消費量	需要戸数	年間消費量
平成23年度	33,763	28,367,573	32,850	13,164,807	89	7,706,134
24	34,067	30,632,982	33,151	13,282,048	90	9,738,471
25	34,517	31,581,937	33,592	12,764,816	92	11,152,510
26	34,810	31,227,800	33,886	13,068,562	96	10,672,185
27	35,119	29,089,998	34,204	12,427,505	95	10,145,718

H-4 ガス管路(導管)延長

各年度末現在 単位：m

区分 年度	平成23年度	24	25	26	27
総延長	524,582	527,363	535,130	537,462	540,414

資料：東邦ガス株式会社 瀬戸営業所

需要戸数：各年度末現在
 消費量：45MJ / m³(年間)
 (平成25年度以前は11,000 Kcal / m³)

商 業 用		医 療 用		公 用	
需 要 戸 数	年 間 消 費 量	需 要 戸 数	年 間 消 費 量	需 要 戸 数	年 間 消 費 量
467	3,782,142	145	2,645,474	212	1,069,016
467	3,926,695	146	2,579,801	213	1,105,967
475	3,862,368	150	2,715,981	208	1,086,262
467	3,693,979	152	2,723,704	209	1,069,370
462	3,049,709	150	2,560,088	208	906,978

資料：東邦ガス株式会社 瀬戸営業所

H-5 上水道の普及状況

項目		年度	平成23年度	24	25	26	27
人口 (人)	行政区域内人口		132,778	132,130	131,698	131,269	130,676
	給水区域内人口		132,663	132,016	131,586	131,163	130,575
	計画給水人口		142,700	142,700	142,700	142,700	142,700
	現在給水人口		132,359	131,713	131,287	130,868	130,284
	普及率 (%)		99.7	99.7	99.7	99.7	99.7
	給水普及率 (%)		99.8	99.8	99.8	99.8	99.8
世帯数	行政区域内世帯数		53,518	53,220	53,546	53,928	54,388
	給水区域内世帯数		53,481	53,184	53,511	53,894	54,355
	現在給水世帯数		53,391	53,095	53,423	53,808	54,270
面積 (km ²)	行政区域面積		111.61	111.61	111.61	111.61	111.40
	計画給水区域面積		65.59	65.59	65.59	65.59	65.59
	給水可能面積		65.59	65.59	65.59	65.59	65.59

資料：水道課「水道事業概要」

H-6 上水道施設利用状況

項目			年度	平成23年度	24	25	26	27
給水人口 (人)				132,359	131,713	131,287	130,868	130,284
施設能力 (m ³ /日)				55,100	53,100	53,100	53,100	53,100
給水量 (m ³)				14,831,235	14,604,339	14,290,979	14,318,373	14,613,774
配水量内訳	有効水量	有収水量 (m ³)		13,603,245	13,462,190	13,315,158	13,205,420	13,051,576
		無収水量 (m ³)		820,830	801,951	741,985	600,105	626,426
		計 (m ³)		14,424,075	14,264,141	14,057,143	13,805,525	13,678,002
	無効水量 (m ³)			407,160	340,198	233,836	512,848	935,772
1日平均給水量 (m ³)				40,523	40,012	39,153	39,228	39,928
1日最大給水量 (m ³)				47,743	46,815	46,352	44,168	44,740
施設利用率 (%)				73.5	75.4	73.7	73.9	75.2
負荷率 (%)				84.9	85.5	84.5	88.8	89.2
最大稼働率 (%)				86.7	88.2	87.3	83.2	84.3
有効水量率 (%)				97.3	97.7	98.4	96.4	93.6
有収水量率 (%)				91.7	92.2	93.2	92.2	89.3

資料：水道課「水道事業概要」

$$\text{施設利用率} = \frac{\text{1日平均給水量}}{\text{施設能力}} \times 100$$

$$\text{負荷率} = \frac{\text{1日平均給水量}}{\text{1日最大給水量}} \times 100$$

$$\text{有効水量率} = \frac{\text{年間有効水量}}{\text{年間給水量}} \times 100$$

$$\text{有収水量率} = \frac{\text{年間有収水量}}{\text{年間給水量}} \times 100$$

$$\text{最大稼働率} = \frac{\text{1日最大給水量}}{\text{施設能力}} \times 100$$

H-7 給水量の分析

項目		年度				
		平成23年度	24	25	26	27
一日当たりの給水量 (m ³)	計画1日最大給水量	63,500	63,500	63,500	63,500	63,500
	1日最大給水量	47,743	46,815	46,352	44,168	44,740
	1日平均給水量	40,523	40,012	39,153	39,228	39,928
	有効水量	39,410	39,080	38,513	37,823	37,372
	有収水量	37,167	36,883	36,480	36,179	35,660
一人一日当たりの給水量 (l)	計画1日1人最大給水量	445	445	445	445	445
	最大給水量	361	355	353	338	343
	平均給水量	306	304	298	300	306
	有効水量	298	297	293	289	287
	有収水量	281	280	278	276	274

資料：水道課「水道事業概要」

H-8 上水道用途別使用量（有収水量）

単位：千m³

項目		年度				
		平成23年度	24	25	26	27
総数		13,603	13,462	13,315	13,205	13,052
専用栓	家庭用	10,876	10,824	10,747	10,670	10,524
	営業用	2,664	2,577	2,507	2,478	2,470
	湯屋用	13	12	11	9	9
	その他	44	42	45	43	45
共用栓		6	7	5	5	4

資料：水道課「水道事業概要」

I 運輸・通信

I 運輸・通信

I-1 名鉄電車運行状況 (尾張瀬戸駅 営業列車本数)

年	区分	平日							
		上 (発 車) り				下 (到 着) り			
		計	急行	準急	普通	計	急行	準急	普通
平成 24年		114	35	20	59	118	19	34	65
25		114	35	20	59	118	19	34	65
26		114	35	20	59	118	19	34	65
27		114	35	20	59	118	19	34	65
28		114	35	20	59	118	19	34	65

年	区分	休日							
		上 (発 車) り				下 (到 着) り			
		計	急行	準急	普通	計	急行	準急	普通
平成 24年		102	25	24	53	105	28	18	59
25		102	25	24	53	105	28	18	59
26		102	25	24	53	105	28	18	59
27		102	25	24	53	105	28	18	59
28		102	25	24	53	105	28	18	59

資料：名古屋鉄道株式会社 大曾根駅

I-2 名鉄電車駅別乗車人員

単位：人

駅名	年度	平成24年度	25	26	27
	水野		827,084	851,821	873,241
新瀬戸		1,807,194	1,878,198	1,884,990	1,971,168
瀬戸市役所前		435,337	459,285	463,594	467,676
尾張瀬戸		1,632,141	1,639,647	1,603,185	1,616,135
計		4,701,756	4,828,951	4,825,010	4,993,184

資料：名古屋鉄道株式会社

I-3 名鉄バス運行状況

平成28年12月26日現在

路線名	平日			土曜			休日		
	上り	下り	合計	上り	下り	合計	上り	下り	合計
名鉄バスセンター～古出来町～瀬戸駅	12	12	24	10	9	19	10	9	19
名鉄バスセンター～菱野団地	8	10	18	7	8	15	7	8	15
藤が丘～瀬戸駅	22	22	44	17	16	33	17	16	33
藤が丘～菱野団地	26	27	53	22	24	46	22	24	46
瀬戸駅～菱野団地	3	2	5	2	2	4	2	2	4
瀬戸駅～菱野団地～記念公園駅	-	-	-	5	5	10	5	5	10
新瀬戸～菱野団地～瀬戸駅(新開地)	-	-	-	-	2	2	-	2	2
新瀬戸～菱野団地～新瀬戸(陶生病院)	-	7	7	-	6	6	-	6	6
新瀬戸～菱野団地～瀬戸駅(陶生病院)	-	1	1	-	1	1	-	1	1
瀬戸駅～菱野団地～新瀬戸(陶生病院)	-	1	1	-	1	1	-	1	1
瀬戸駅(循環)～菱野団地	-	38	38	-	33	33	-	33	33
藤が丘～四軒家～瀬戸駅	9	9	18	9	9	18	9	9	18
瀬戸駅～赤津(一里塚)	15	15	30	12	12	24	12	12	24
瀬戸駅～赤津(古瀬戸)	5	5	10	5	5	10	5	5	10
新瀬戸～瀬戸駅～上品野	8	9	17	7	9	16	7	9	16
瀬戸駅～上品野	3	1	4	3	-	3	3	-	3
新瀬戸～しなのバスセンター	19	17	36	17	15	32	17	15	32
瀬戸駅～しなのバスセンター	5	6	11	-	2	2	-	2	2
瀬戸循環線(中水野系統)	12	9	21	12	8	20	12	8	20
みずの坂線	15	15	30	14	14	28	14	14	28

片道本数である。

資料：名鉄バス名古屋営業所

I-4 名鉄バス利用状況

単位：人

路線名	年度	平成24年度	25	26	27
	瀬戸北線 新瀬戸駅～上品野		285,454	279,865	277,686
みずの坂線・水野循環線 新瀬戸駅～中水野駅		161,769	161,566	158,588	159,906
赤津線 瀬戸駅前～赤津		63,644	62,512	64,655	61,979
合計		510,867	503,943	500,929	494,254

*瀬戸市の補助路線のみ計上

資料：都市計画課

I - 5 交通量調査結果（国道・県道）（平成22年度）

路線名	交通量観測地点 地名	昼間12時間自動車類交通量 上下合計			24時
		小型車 (台)	大型車 (台)	合計 (台)	小型車 (台)
一般国道 155号線	大坪町	9,260	2,325	11,585	12,979
〃	西追分町	6,813	406	7,219	8,474
一般国道 248号線	新道町	12,517	2,213	14,730	17,119
〃	広之田町	8,490	1,826	10,316	11,834
〃	広之田町	7,238	2,538	9,776	9,869
〃	下半田川町	7,175	2,050	9,225	9,704
一般国道363号線	西寺山町	13,089	1,632	14,721	17,051
〃	片草町	1,507	157	1,664	1,906
県道 名古屋多治見線 15号線	下半田川町	4,262	373	4,635	5,936
県道 瀬戸環状線 22号線	高根町2丁目	9,663	1,169	10,832	12,578
県道 瀬戸環状線 22号線	平町2丁目	9,438	774	10,212	12,424
県道 瀬戸設楽線 33号線	白坂町	3,007	338	3,345	3,817
県道 瀬戸大府東海線 57号線	幡野町	10,839	913	11,752	14,001
県道 瀬戸大府東海線 57号線	菱野町	9,599	1,204	10,803	13,219
県道 名古屋瀬戸線 61号線	田端町1丁目	10,438	892	11,330	13,948
県道 定光寺山脇線 207号線	穴田町	3,969	252	4,221	5,203
県道 定光寺山脇線 207号線	八床町	7,028	1,938	8,966	9,440
県道 定光寺山脇線 207号線	上松山町2丁目	3,038	103	3,141	3,883
県道 上半田川名古屋線 208号線	上松山町2丁目	6,700	713	7,413	8,695
県道 愛・地球博記念公園瀬戸線 209号線	緑町1丁目	17,089	947	18,036	22,724
県道 中水野品野線 210号線	中水野町2丁目	1,962	127	2,089	2,614
県道 窯元東古瀬戸線 212号線	西拝戸町	2,974	282	3,256	3,926

$$\text{昼夜率} = \frac{\text{24時間自動車類交通量}}{\text{昼間12時間自動車類交通量}}$$

$$\text{ピーク比率} = \frac{\text{ピーク時間自動車類交通量}}{\text{昼間12時間自動車類交通量}} \times 100 (\%)$$

$$\text{大型車混入率} = \frac{\text{大型車交通量}}{\text{全車交通量}} \times 100 (\%)$$

自動車交通量 上下合計		昼夜率	ピーク比率 昼間12時間 (%)	大型車混入 率昼間12時 間 (%)	平成17年度	
大型車 (台)	合計 (台)				自動車類交 通量昼間12 時間(台)	自動車類交 通量24時間 (台)
3,356	16,335	1.41	11.1	20.1	11,347	15,999
488	8,962	1.24	10.6	5.6	7,625	9,550
2,619	19,738	1.34	9.6	15.0	14,618	21,050
2,527	14,361	1.39	11.1	17.7	10,635	14,883
2,938	12,807	1.31	11.3	26.0	9,532	11,915
2,567	12,271	1.33	11.4	22.2	7,113	9,267
2,234	19,285	1.31	9.6	11.1	14,978	21,568
183	2,089	1.26	18.0	9.4	6,329	7,797
511	6,447	1.39	14.5	8.0	5,677	6,585
1,612	14,190	1.31	10.2	10.8	12,120	17,332
1,158	13,582	1.33	10.0	7.6	8,602	12,301
431	4,248	1.27	18.0	10.1	3,450	4,002
1,394	15,395	1.31	9.4	7.8	10,171	14,545
1,540	14,759	1.37	9.5	11.1	11,016	15,048
1,081	15,029	1.33	9.7	7.9	11,976	15,992
411	5,614	1.33	15.0	6.0	4,562	5,657
2,305	11,745	1.31	10.8	21.6	1,506	2,078
232	4,115	1.31	18.0	3.3	3,030	4,181
1,016	9,711	1.31	12.4	9.6	8,431	11,550
1,444	24,168	1.34	10.3	5.3	16,272	22,293
185	2,799	1.34	11.1	6.1	1,506	2,078
404	4,330	1.33	13.1	8.7	3,426	4,557

資料：都市計画課（全国道路・街路交通情勢調査）

I - 6 車種別保有自動車数

車種区分 年	保有自動車数	登					録				普通乗合
		総数			普通貨物		小型貨物		被けん引車		
		自家用	営業用		自家用	自家用					
平成 24年	86,311	57,695	56,466	1,229	1,922	1,075	3,442	3,397	25	91	
25	86,914	57,680	56,433	1,247	1,889	1,104	3,447	3,400	27	84	
26	89,562	59,326	58,049	1,277	1,945	1,140	3,447	3,398	27	86	
27	85,925	56,992	55,748	1,244	1,998	1,199	3,433	3,388	27	84	
28	90,179	58,864	57,626	1,238	2,033	1,250	3,420	3,373	31	87	

- 注1) 救急車, 消防車, タンクローリーなど特種の用途に使用されるものである。
 2) ロードローラー, フォークリフトなど特殊の構造をしたものである。
 3) エンジンの総排気量が250ccを超えるものである。
 4) 検査対象外車両を含まない。

I - 7 軽自動車等保有状況

車種区分 年度	計	原 動 機 付 自 転 車			軽 自 動 車		
		*50cc 以下	90cc 以下	125cc 以下	二 輪 126cc ~ 250cc	三 輪	四 輪 貨 物
平成 24年度	36,808	6,140 (79)	410	738	1,518	1	5,703
25	37,255	5,964 (73)	415	784	1,521	1	5,593
26	38,169	5,823 (72)	422	843	1,536	2	5,539
27	38,660	5,578 (70)	410	891	1,550	1	5,457
28	38,768	5,315 (70)	397	916	1,525	-	5,342

*原付50cc以下欄の () 内は、再掲でミニカー

I - 8 せと赤津・せと品野インターチェンジ交通量

年 月	平成27年				28			
	せと品野		せと赤津		せと品野		せと赤津	
	入	出	入	出	入	出	入	出
1月	42,408	40,800	48,204	47,065	42,013	39,664	50,935	49,371
2月	39,935	37,665	43,208	42,134	42,351	39,937	49,835	47,426
3月	48,239	46,102	52,251	51,265	50,320	47,790	59,815	58,278
4月	44,208	42,213	48,680	47,276	46,709	44,354	55,277	52,966
5月	48,779	47,410	54,332	52,789	49,177	47,192	59,141	57,881
6月	45,514	43,241	49,514	48,584	46,272	43,712	55,416	53,267
7月	47,137	44,470	51,229	50,718	49,020	47,052	57,740	56,727
8月	49,710	47,121	55,947	55,972	51,580	49,732	61,534	61,320
9月	48,342	46,132	54,389	55,381	48,948	46,495	57,821	57,746
10月	50,390	47,903	55,900	55,260	52,714	50,236	60,576	60,059
11月	51,845	49,548	54,366	53,241	54,192	52,422	58,369	56,829
12月	46,647	43,710	51,162	49,248	47,976	45,178	54,958	53,568
合計	563,154	536,315	619,182	608,933	581,272	553,764	681,417	665,438

資料：中日本高速道路株式会社名古屋支社

各年3月末日現在

小型乗合	動		車				小型二輪 3)	軽自動車 4)
	普通乗用	自家用	小型乗用	自家用	特種用途 1)	大型特殊 2)		
63	22,643	22,618	28,092	27,995	857	560	1,841	26,775
64	23,030	23,005	27,732	27,552	845	562	1,870	27,364
67	23,241	23,211	27,144	26,965	869	565	1,935	28,301
63	23,284	23,252	26,648	26,474	889	566	2,006	28,933
67	23,626	23,599	26,121	25,946	909	565	2,005	29,310

資料：中部運輸局

各年度7月1日現在

車	小型特殊自動車		二輪の小型 自動車 250cc 以上
	農耕作 業用	その他	
四輪乗用			
20,233	82	214	1,769
20,889	85	213	1,790
21,842	87	214	1,861
22,535	95	211	1,932
23,023	102	224	1,924

資料：税務課

I-9 コミュニティバス利用者数

単位：人

路線	年度	平成24年度	25	26	27
	下半田川線 妻之神～イオン瀬戸みずの店 (新瀬戸駅)		4,366	4,138	4,187
曾野線 しなのバスセンター～ イオン瀬戸みずの店(新瀬戸駅)		9,685	9,847	10,148	9,094
上半田川線 上半田川転回場～パロー品野店		5,008	5,185	4,168	3,943
片草線 片草町民会館～パロー品野店		5,935	5,413	5,413	4,926
岩屋堂線 岩屋堂～しなのバスセンター		3,349	4,411	4,486	4,075
本地線 愛知医大～瀬戸口駅(陶生病院)		5,639	6,506	6,953	7,037
上之山線 八草駅～瀬戸駅前		31,770	29,227	27,603	26,299
こうはん線 新瀬戸駅～イオン瀬戸みずの店		28,081	28,230	28,130	27,865
合計		93,833	92,957	91,088	87,437

*運行区間は平成25年4月1日以降のバス停を記載

資料：都市計画課

* () 内のバス停は一部の便が運行

I-10 愛知環状鉄道駅別乗降客数

単位：人

駅名	年度	平成23年度	24	25	26	27
	山口		793,620	798,767	797,162	783,268
瀬戸口		1,295,858	1,290,854	1,327,786	1,291,796	1,401,681
瀬戸市		1,916,931	1,979,932	2,049,673	2,033,410	2,181,537
中水野		1,082,452	1,128,100	1,186,909	1,195,546	1,248,708
合計		5,088,861	5,197,653	5,361,530	5,304,020	5,565,917

*各駅の乗降客数である。

資料：都市計画課

I-11 郵便物の状況

郵便物書類	年度	平成22年度		23		24	
		引受	配達	引受	配達	引受	配達
	通常		6,844,940	18,216,211	6,657,603	17,976,819	6,870,168
小包		78,792	235,174	107,764	288,590	116,366	263,391
年賀		2,935,413	2,978,197	2,587,177	2,831,872	2,557,250	2,699,746

25		26	
引 受	配 達	引 受	配 達
6,508,911	17,780,395	6,624,366	17,703,498
139,085	304,465	182,487	352,242
2,261,987	2,579,867	2,352,533	2,559,876

資料：日本郵便株式会社 瀬戸郵便局

I-12 テレビジョン受信契約数

各年度末現在

年 度	区 分	各年度末現在	
		放送受信契約数	衛星契約数 (再掲)
平成 23年度		41,591	16,141
24		41,926	17,036
25		42,328	17,555
26		42,764	18,241
27		43,046	18,728

資料：日本放送協会（「放送受信契約数統計要覧」）

I-13 電話架設等の推移

各年度末現在

年 度	一般加入電話	INSネット64			INSネット1500
		事 務 用	住 宅 用	合 計	設 置 数
平成 23 年度	22,696	2,238	350	2,588	69
24	20,608	2,016	297	2,313	69
25	19,118	1,921	256	2,177	71
26	17,506	1,716	212	1,928	68
27	16,267	1,567	176	1,743	25

資料：西日本電信電話株式会社名古屋支店

J 土木・都市計画・住宅

J 土木・都市計画・住宅

J-1 道路の状況

各年4月1日現在 単位：m

区分		年	平成26年	27	28			
計	数		2,103	2,115	2,178			
	延長		670,624 (5,185)	664,634	674,698			
	幅員別 内訳	9.0以上	}	77,741	}	72,699	}	76,777
		7.5以上9.0未満		(5,185)				
		5.5以上7.5未満		174,049		172,560		178,656
		4.5以上5.5未満		123,179		123,916		124,571
		4.5未満		295,656		295,459		294,693
	路面別 内訳	砂利	37,173	37,133	36,941			
		舗装	628,266 (5,185)	627,501	637,757			
		舗装率%	93.68	94.41	94.52			
	国道	数		3	3	3		
延長		36,946 (5,185)	31,858	31,811				
幅員別 内訳		9.0以上	}	12,504	}	7,504	}	7,469
		7.5以上9.0未満		(5,185)				
		5.5以上7.5未満		23,603		23,478		23,466
		4.5以上5.5未満		839		839		839
		4.5未満		-		37		37
路面別 内訳		砂利	-	-	-			
		舗装	31,761 (5,185)	31,858	31,811			
		舗装率%	100.00	100.00	100.00			
県道		数		13	13	13		
	延長		69,136	67,724	67,713			
	幅員別 内訳	9.0以上	}	11,452	}	11,412	}	11,391
		7.5以上9.0未満						
		5.5以上7.5未満		41,135		39,676		39,686
		4.5以上5.5未満		9,075		9,162		9,261
		4.5未満		7,474		7,474		7,375
	路面別 内訳	砂利	-	-	-			
		舗装	69,136	67,724	67,713			
		舗装率%	100.00	100.00	100.00			
	市道	数		2,087	2,099	2,162		
延長		564,542	565,052	575,174				
幅員別 内訳		9.0以上	}	22,333	}	22,331	}	24,127
		7.5以上9.0未満		31,452		31,452		33,790
		5.5以上7.5未満		109,311		109,406		115,504
		4.5以上5.5未満		113,265		113,915		114,471
		4.5未満		288,182		287,948		287,281
路面別 内訳		砂利	37,173	37,133	36,941			
		舗装	527,369	527,919	538,233			
		舗装率%	93.42	93.43	93.58			

*端数処理のため合計が合わない場合がある。 資料：国道・県道は愛知県尾張建設事務所の資料を維持管理課が提供
市道は維持管理課
愛知県道路維持課(県管理)・名古屋国道工事事務所(国土交通省管理)
()書きは、豊田～東茨 延長5,185mの再掲

J-2 急傾斜地崩壊危険区域

平成28年4月1日現在

区域名	地形			地質	人家	指定日	崩壊防止工事
	勾配(度)	長さ(m)	高さ(m)				
東権現町区域	48	30	5	砂	9	昭 45. 1. 28	完了
須原町区域	40	160	12	砂質粘土ローム	9	46. 10. 20	完了
紺屋田町区域	50	75	10	砂	5	47. 3. 31	完了
東吉田町区域	80	224	15	第3紀層砂岩	21	48. 12. 24	完了
仲切町(Ⅰ)区域	50	185	10	第3紀層砂岩	29	48. 12. 24	完了
藤四郎町区域	50	95	17	花崗岩	6	50. 4. 18	未完了
仲切町(Ⅱ)区域	35	40	7	第3紀層砂岩	8	50. 4. 18	完了
東郷町区域	45	109	10	〃	15	52. 7. 20	一部完了
進陶町区域	30	82	13	礫交り砂質ローム	14	58. 5. 2	完了
上半田川町前田区域	85	345	23	白亜紀貫入岩類	20	62. 4. 22	完了
水無瀬町区域	55	60	8	粘土交り砂礫層	8	平 3. 3. 4	完了
落合町区域	36	440	26	硬質粘土・礫岩(瑞浪層群)	32	平 3. 10. 25	一部完了
古瀬戸町(Ⅱ)区域	52	195	9	礫交り砂質ローム	13	平 6. 4. 13	完了
水北町(Ⅰ)区域	46	210	11	礫岩(瑞浪層群)	13	平 12. 3. 24	完了
片草町-1区域	52	320	22	風化花崗岩	13	平 20. 2. 8	完了
計 15か所					215		

資料：維持管理課

J-3 橋梁の状況

各年4月1日現在 単位：m

区分		年				
		平成 25 年	26	27	28	
計	永久橋	数	403	403	416	418
		延長	4,982	4,982	4,990	4,993
	木橋	数	-	-	-	-
		延長	-	-	-	-
	総合計	数	403	403	416	418
		延長	4,982	4,982	4,990	4,993
国 道	永久橋	数	31	31	37	37
		延長	553	553	587	590
	木橋	数	-	-	-	-
		延長	-	-	-	-
	総合計	数	31	31	37	37
		延長	553	553	587	590
県 道	永久橋	数	67	67	75	76
		延長	1,246	1,246	1,229	1,216
	木橋	数	-	-	-	-
		延長	-	-	-	-
	総合計	数	67	67	75	76
		延長	1,246	1,246	1,229	1,216
市 道	永久橋	数	305	305	304	305
		延長	3,183	3,183	3,174	3,187
	木橋	数	-	-	-	-
		延長	-	-	-	-
	総合計	数	305	305	304	305
		延長	3,183	3,183	3,174	3,187

資料：国道・県道は愛知県尾張建設事務所の資料を維持管理課が提供
市道は維持管理課

J-4 都市計画道路

路線番号	路線名	起 点
1・3・4	東海環状自動車道	瀬戸市上半田川町
3・2・259	第3環状線	尾張旭市大字新居字海老蔓
3・3・289	瀬戸環状西部線	瀬戸市北みずの坂3丁目
3・4・287	瀬戸新居線	尾張旭市桜ヶ丘町二丁目
3・4・300	名古屋瀬戸線	尾張旭市印場元町二丁目
3・4・268	旭南線	尾張旭市東名西町二丁目
3・4・256	瀬港線	尾張旭市北本地ヶ原町一丁目
3・4・290	玉野川森林公園線	尾張旭市大字新居字海老蔓
3・3・288	瀬戸川プロムナード線	瀬戸市山脇町
3・3・258	瀬戸環状東部線	瀬戸市広之田町
3・3・353	瀬戸環状北部線	瀬戸市八床町
3・3・269	穴田春雨線	瀬戸市八床町
3・3・279	塩塚線	瀬戸市春雨町
3・4・272	鹿乗共栄線	瀬戸市鹿乗町
3・3・257	瀬戸大府東海線	瀬戸市陶本町1丁目
3・4・309	菱野線	瀬戸市見付町
3・4・254	品野線	瀬戸市広之田町
3・5・326	定光寺線	瀬戸市水北町
3・5・507	川北汗干線	瀬戸市川北町2丁目
3・5・313	汗干山脇線	瀬戸市汗干町
3・5・351	本山線	瀬戸市東安戸町
3・5・323	品野古瀬戸線	瀬戸市落合町
3・5・267	赤津線	瀬戸市古瀬戸町
3・5・251	記念橋上之山線	瀬戸市栄町
3・2・514	宮川線	瀬戸市深川町
3・4・350	本郷線	瀬戸市内田町2丁目
3・4・505	小田妻線	瀬戸市小田妻町1丁目
3・4・506	上水野線	瀬戸市ひまわり台3丁目
3・4・508	十三橋線	瀬戸市安戸町
3・4・504	追分線	瀬戸市小金町
3・4・511	八幡線	瀬戸市緑町2丁目
3・4・512	山口線	瀬戸市石田町
3・4・503	海老弦線	瀬戸市みずの坂3丁目
3・5・513	立石線	瀬戸市みずの坂2丁目
3・4・509	せと品野インター線	瀬戸市上品野町
3・4・501	上志段味水野線	瀬戸市北みずの坂3丁目
3・4・510	中水野駅前線	瀬戸市内田町2丁目
3・4・502	陣屋線	瀬戸市東松山町
7・5・501	品野西1号線	瀬戸市品野町6丁目
7・5・502	品野西2号線	瀬戸市品野町6丁目
8・7・501	新瀬戸駅前線	瀬戸市東横山町

終 点	延 長	車線の数	幅 員
瀬戸市上山路町	約 10,050	4車線	23.5
瀬戸市南山口町	約 8,370	4車線	30
尾張旭市大字新居字海老蔓	約 2,460	4車線	25
瀬戸市東松山町	約 6,580	4車線	20
瀬戸市祖母懐町	約 9,090	2車線	16
瀬戸市石田町	約 7,680	4車線	20
瀬戸市共栄通2丁目	約 5,580	2車線	16
瀬戸市西本地町2丁目	約 4,280	2車線	16
瀬戸市西古瀬戸町	約 1,670	2車線	24
瀬戸市南山口町	約 9,170	4車線	25
瀬戸市広之田町	約 1,950	4車線	25
瀬戸市春雨町	約 3,750	4車線	25
瀬戸市鐘場町	約 1,590	4車線	25
瀬戸市共栄通2丁目	約 6,020	2車線	20
豊明市栄町元屋敷	約 24,990	4車線	22
瀬戸市南山口町	約 3,000	4車線	20
瀬戸市白岩町	約 2,390	2車線	16
瀬戸市上松山町1丁目	約 2,790	2車線	12
瀬戸市汗干町	約 2,110	2車線	12
瀬戸市山脇町	約 1,450	2車線	12
瀬戸市栄町	約 900	2車線	12
瀬戸市古瀬戸町	約 3,130	2車線	12
瀬戸市八王子町	約 2,520	2車線	12
瀬戸市上之山町3丁目	約 5,690	2車線	12
瀬戸市東本町1丁目	約 290	2車線	36
瀬戸市やまて坂3丁目	約 1,800	2車線	16
瀬戸市水南町	約 2,110	2車線	16
瀬戸市上水野町	約 1,940	2車線	20
瀬戸市陶原町3丁目	約 480	2車線	16
瀬戸市共栄通1丁目	約 440	2車線	16
瀬戸市宝ヶ丘町	約 1,280	2車線	16
瀬戸市山口町	約 1,230	2車線	16
瀬戸市みずの坂2丁目	約 640	2車線	16
瀬戸市みずの坂4丁目	約 1,430	2車線	14
瀬戸市上品野町	約 300	2車線	19
瀬戸市内田町2丁目	約 1,080	2車線	16
瀬戸市内田町2丁目	約 70	2車線	16
瀬戸市東安戸町	約 1,620	2車線	20
瀬戸市品野町6丁目	約 500	2車線	12
瀬戸市品野町4丁目	約 550	2車線	12
瀬戸市東横山町	約 80	—	6.3

資料:都市計画課

J-5 都市公園・墓園

名称	位置	計画面積	供用面積
合計		183.68	120.35
さくら公園	宮地町地内	1.30	1.30
磁祖公園	東安戸町、窯神町、道泉町、西谷町地内	12.10	1.50
南公園	西茨町、萩殿町1・3丁目、東権現町、東茨町、原山町地内	27.60	16.40
東公園	中山町、一里塚町地内	21.50	21.50
市民公園	上本町、小田妻町2丁目、上松山町2丁目地内	40.90	36.30
陶祖公園	藤四郎町、須原町、東印所町、紺屋田町地内	11.80	5.80
深川公園	宮脇町、須原町地内	0.25	0.25
効範公園	効範町1丁目地内	0.11	0.11
わかば公園	平町1丁目地内	0.20	0.20
川西公園	川西町2丁目地内	0.38	0.38
田端公園	田端町1丁目地内	0.30	0.30
平町公園	平町3丁目地内	0.94	0.94
根ノ鼻公園	南山町2丁目地内	0.19	0.19
南山公園	南山町1丁目地内	0.19	0.19
さつき東公園	さつき台2丁目地内	0.14	0.14
さつき西公園	〃	0.14	0.14
すみれ東公園	すみれ台5丁目地内	0.09	0.09
すみれ西公園	すみれ台3丁目地内	0.08	0.08
ひまわり公園	ひまわり台1丁目地内	0.14	0.14
はぎ公園	はぎの台1丁目地内	0.20	0.20
ききょう公園	ききょう台2丁目地内	0.44	0.44
あじさい公園	上之山町2丁目、吉野町地内	0.49	0.49
こぶし公園	上之山町2丁目地内	0.10	0.10
やまぶき公園	〃	0.11	0.11
みずの坂北公園	本郷町地内	0.53	0.53
みずの坂南公園	みずの坂2丁目地内	0.51	0.51
やまて坂北公園	ひまわり台5丁目地内	0.25	0.25
やまて坂東公園	やまて坂2丁目地内	0.33	0.33
やまて坂南公園	やまて坂1丁目地内	0.25	0.25
やまて坂西公園	やまて坂3丁目地内	0.11	0.11
後田公園	品野町4丁目地内	0.10	0.10
天白公園	品野町6丁目地内	0.10	0.10
向山公園	品野町4丁目地内	0.18	0.18
平芝公園	品野町6丁目地内	0.20	0.20

平成29年1月1日現在 単位：ha

名 称	位 置	計画面積	供用面積
塩草1号公園	塩草町地内	0.32	-
塩草2号公園	塩草町地内	0.39	0.39
塩草3号公園	塩草町地内	0.10	-
塩草4号公園	塩草町地内	0.19	-
塩草5号公園	塩草町地内	0.10	-
塩草6号公園	塩草町地内	0.10	0.10
塩草7号公園	塩草町地内	0.10	-
みずの坂中央公園	みずの坂5丁目、北みずの坂2丁目地内	1.09	1.09
ふれあいの森	上之山町2丁目地内	0.63	0.63
宮前公園	深川町地内	0.36	0.36
ゆり公園	ゆりの台地内	0.09	0.09
八幡公園	八幡台6丁目地内	0.55	0.55
萩山北公園	萩山台3丁目地内	0.95	0.95
萩山南公園	萩山台8丁目地内	0.14	0.14
五位塚北公園	五位塚町地内	0.19	0.19
五位塚東公園	〃	0.09	0.09
五位塚西公園	〃	0.20	0.20
瀬戸川緑地	共栄通7丁目10番地先から追分町64番1地先まで	3.64	3.64
宮川モール	末広町1・2丁目地内	0.11	0.11
北松山公園	北松山町2丁目、さつき台5丁目地内	0.81	0.81
北松山南公園	北松山町1丁目地内	0.15	0.15
北松山東公園	北松山町2丁目地内	0.09	0.09
松山公園	東松山町地内	3.07	3.07
さつき南公園	さつき台4・5丁目地内	0.97	0.97
印所公園	東印所町地内	0.30	0.30
菱野団地中央広場	菱野台1丁目地内	0.20	0.20
白山公園	東赤重町2丁目地内	1.01	1.01
釜ヶ洞公園	白山町2丁目地内	0.31	0.31
みどり公園	緑町2丁目地内	0.39	0.39
唐沢公園	ふじの台2丁目地内	0.29	0.29
ふじ公園	〃 3丁目地内	0.17	0.17
西陵公園	〃 1丁目地内	1.87	1.87
東松山公園	東松山町地内	0.25	0.25
瀬戸万博記念公園	上之山町2丁目・吉野町地内	0.79	0.79
春雨墓園	春雨町、川合町地内	33.64	11.30
矢田川河川緑地	川西町1・2丁目、西原町2丁目、西本地町2丁目、小坂町地内	7.70	-
(仮称)京町地内都市緑地	京町1丁目地内	0.08	-

資料：維持管理課・生活安全課

J-6 市道の舗装状況

各年

年度	区分	本舗装	簡易舗装	年度計	累計
平成23年度		502	181	683	526,009
24		752	-	752	526,761
25		608	-	608	527,369
26		675	△ 125	550	527,919
27		10,593	△ 279	10,314	538,233

J-7 用途地域の現況

種類	面積 (ha)	割合 (%)	種類
合計	約2,655	100.00	
第1種低層住居専用地域	約575	21.7	商業地域
第2種低層住居専用地域	約7.4	0.3	準工業地域
第1種中高層住居専用地域	約444	16.7	工業地域
第1種住居地域	約609	22.9	工業専用地域
第2種住居地域	約4	0.2	
準住居地域	約33	1.2	
近隣商業地域	約45	1.7	

J-8 県営及び公社住宅

平成28年12月1日現在

県営住宅			公社住宅		
住宅名	所在地	戸数	団地名	所在地	戸数
合計		4,027	合計		293
瀬戸	小田妻町	70	菱野	菱野台	54
水野	效範町	34	菱野第2	菱野台	45
松ヶ丘	東山町	290	菱野第3	菱野台	24
西山	西山町	100	菱野第4	萩山台	50
原山	原山台	1,284	水野第1	松原町	48
萩山	萩山台	1,002	水野第2	松原町	48
八幡	八幡台	1,079	水野第3	效範町	24
瀬戸	東赤重町 白山町	168			

資料：愛知県住宅供給公社

J-9 市営住宅

平成28年4月1日現在

住宅名	所在地	戸数	住宅名	所在地	戸数
合計		259	森屋敷	中品野町	6
水無	瀬原山町	13	東山	品野町	2
赤津	窯元町	36	広之田	広之田町	36
山	上之山町	24	井山	井山町	66
南山	上之山町	20			
十軒	内田町	50			
八	床八床町	6			

資料：生活安全課

度末現在 単位：m

舗 装 率 (%)
93.40
93.41
93.42
93.43
93.58

資料：維持管理課

平成29年1月1日現在

面 積 (ha)	割 合 (%)
約110	4.1
約584	22.0
約129	4.9
約115	4.3

資料：都市計画課

J-10 家屋（木造）の用途別棟数・床面積

年	種別	用途別棟数・床面積						
		合計	専用	併用	農家等	附属家	工場・倉庫	浴場
平成	24年	48,615 3,659,074	33,612 3,054,941	714 79,686	72 7,483	12,626 364,223	808 61,716	1 190
	25	48,545 3,683,761	33,788 3,082,931	709 79,169	70 7,201	12,386 357,393	794 60,977	1 190
	26	48,475 3,710,333	33,930 3,109,864	707 79,178	69 7,116	12,172 353,615	791 61,333	1 190
	27	48,565 3,747,220	34,257 3,154,548	698 78,186	- -	11,999 349,849	786 60,264	- -
	28	48,608 3,782,311	34,534 3,194,045	693 78,040	- -	11,774 342,232	773 59,266	- -

上段：棟数，下段：床面積

J-11 家屋（非木造）の用途別棟数・床面積 各年1月1日現在 床面積単位：㎡

年	種別	用途別棟数・床面積					
		合計	事務所・ 店舗・百貨店・ 銀行	住宅・ アパート	ホテル・病院	工場・倉庫・ 市場	その他
平成	24年	21,620 4,272,703	1,441 565,688	11,406 1,876,276	107 74,106	6,925 1,683,102	1,741 73,531
	25	21,654 4,291,614	1,452 568,953	11,459 1,888,959	108 74,425	6,895 1,685,575	1,740 73,702
	26	21,597 4,292,781	1,450 564,033	11,467 1,902,231	110 75,227	6,830 1,677,459	1,740 73,831
	27	21,622 4,320,545	1,450 566,904	11,512 1,910,359	110 75,391	6,809 1,693,736	1,741 74,155
	28	21,626 4,348,321	1,444 567,083	11,561 1,921,692	110 75,479	6,766 1,709,666	1,745 74,401

上段：棟数，下段：床面積

資料：税務課

各年1月1日現在 床面積単位：㎡

劇場・映画館・病院	共同住宅・寄宿舍	事務所・銀行・店舗	土蔵	旅館等
11 1,405	269 59,498	418 25,313	61 2,013	23 2,606
12 1,598	277 63,174	424 26,509	61 2,013	23 2,606
13 1,741	282 65,671	426 27,006	61 2,013	23 2,606
14 1,838	296 70,317	433 27,640	60 1,988	22 2,590
14 1,838	306 74,915	434 27,462	58 1,923	22 2,590

資料：税務課

J-12 建物・世帯及び世帯人員

区 分	平成 20 年					総 数
	総 数	持 ち 家	借 家	専用住宅	店舗その他併用住宅	
住宅数	48,890	34,830	13,700	47,370	1,520	49,750
世帯数	49,540	35,350	13,830	48,000	1,540	50,200
世帯人員数	131,330	104,870	25,750	127,010	4,330	128,830
1住宅あたり居住室数	4.92	5.81	2.66	4.88	6.12	5.01
1住宅あたり延べ面積 (㎡)	98.51	119.92	44.08	95.67	186.16	101.39

- ・総数は居住住宅数であり、住宅でない建物は含んでいない。
- ・統計表の数値は、表章単位未満の位で四捨五入しているため、総数と内訳の合計は必ずしも一致しない。
- ・調査は標本調査であるため、統計表の数値は標本誤差を含んでいる。
- ・「総数」「専用住宅」「店舗その他の併用住宅」については、住宅の所有の関係「不詳」を含む。

J-13 高齢者等のための設備状況別住宅数

区 分	総 数	高 齢 者 の た め						
		総 数	手 す り が あ					
			総 数	玄 関	ト イ レ	浴 室	脱 衣 所	廊 下
住宅総数	49,750	27,020	22,840	6,290	11,630	12,960	1,990	3,000
専用住宅	48,610	26,320	22,210	6,140	11,360	12,680	1,970	2,890
持ち家	35,980	24,060	20,740	5,630	10,560	11,960	1,680	2,610
借家	12,190	2,260	1,460	520	800	720	290	280
店舗その他の併用住宅	1,140	700	630	150	270	290	20	110
(再掲) 高齢者対応型共同住宅数	1,720	1,190	280	30	100	220	10	50

- ・総数は居住住宅数であり、住宅でない建物は含んでいない。
- ・高齢者等のための設備状況「不詳」を含む。
- ・複数回答であるため、内訳の合計と総数は必ずしも一致しない。
- ・専用住宅の所有の関係「不詳」を含む。

各年10月1日現在

25		専用住宅	店舗その他併用住宅
持ち家	借家		
37,000	12,290	48,610	1,140
37,340	12,400	49,050	1,150
104,790	23,380	125,750	3,080
5.72	2.86	4.98	6.03
119.54	46.76	100.34	146.79

資料：経営戦略室（住宅・土地統計調査）

平成25年10月1日現在

の設備がある							高齢者のための設備はない
階段	居住室	その他	またぎやすい高さの浴槽	廊下などの幅が車椅子で通行可能な幅	段差のない屋内	道路から玄関まで車椅子で通行可能	
16,480	630	320	11,090	8,600	10,940	4,730	22,270
15,900	590	300	10,880	8,440	10,790	4,640	21,850
15,190	480	280	10,190	7,790	9,830	4,150	11,920
720	110	10	700	660	960	490	9,930
570	30	20	210	160	140	90	420
20	30	-	420	860	820	940	520

資料：経営戦略室（住宅・土地統計調査）

J-14 建築年別居住世帯数

年 住宅の種類・構造	建築の時期	平成20年							
		住宅総数	昭和35年以前	昭和36年～45年	昭和46年～55年	昭和56年～平成2年	平成3年～7年	平成8年～12年	平成13年～17年
総数		48,890	3,320	4,290	10,130	9,890	6,050	6,420	4,550
(種類)									
専用住宅		47,370	3,000	4,050	9,920	9,630	5,950	6,260	4,360
店舗その他の併用住宅		1,520	320	240	210	250	100	160	190
(構造)									
木造		15,180	2,620	2,070	3,510	2,770	1,240	990	840
防火木造		13,710	590	690	2,270	2,980	1,710	1,780	2,010
非木造		20,000	110	1,530	4,340	4,130	3,090	3,650	1,700

- ・総数は居住住宅数であり、住宅でない建物は含んでいない。
- ・統計表の数値は、表章単位未満の位で四捨五入しているため、総数と内訳の合計は必ずしも一致しない。
- ・調査は標本調査であるため、統計表の数値は標本誤差を含んでいる。
- ・総数には建築の時期「不詳」を含む。

J-15 住宅の建て方及び階数別住宅数

区分	20													その他
	総数	一戸建			長屋建			共同住宅						
		総数	1階	2階以上	総数	1階	2階以上	総数	1階	2階	3～5	6～10	11階以上	
住宅総数	48,890	30,470	4,680	25,790	1,780	570	1,210	16,480	20	3,420	7,310	3,190	2,540	160
木造	15,180	13,750	3,340	10,410	910	560	350	480	20	470	-	-	-	40
防火木造	13,710	12,920	990	11,930	210	10	190	550	-	550	-	-	-	30
非木造	20,000	3,800	350	3,450	670	-	670	15,440	-	2,400	7,310	3,190	2,540	90

- ・総数は居住住宅数であり、住宅でない建物は含んでいない。
- ・統計表の数値は、表章単位未満の位で四捨五入しているため、総数と内訳の合計は必ずしも一致しない。
- ・調査は標本調査であるため、統計表の数値は標本誤差を含んでいる。
- ・総数には建築の時期「不詳」を含む。

J-16 建築確認申請の状況

年	平成24年	25	26	27	28
申請数	572	635	682	724	683

資料：都市計画課

J-17 構造別着工建築物の床面積

年	構造	合計	木造	鉄骨鉄筋 コンクリート造	鉄筋コンクリート造
平成 24年		100,168	49,497	-	17,719
25		128,299	59,964	-	15,914
26		134,945	64,142	206	1,318
27		142,005	67,305	-	1,368

各年10月1日現在

25										
平成18年 ～20年9月	住宅総数	昭和35年 以前	昭和36年 ～45年	昭和46年 ～55年	昭和56年 ～平成2年	平成3年 ～7年	平成8年 ～12年	平成13年 ～17年	平成18年 ～22年	平成23年 ～25年9月
2,600	49,750	2,710	3,330	10,130	8,950	4,930	6,800	4,310	4,610	1200
2,540	48,610	2,570	3,200	9,850	8,750	4,830	6,690	4,260	4,580	1,200
60	1,140	140	130	280	200	100	120	50	30	-
440	14,900	2,120	1,780	3,760	2,780	1,130	1,050	520	570	320
1,360	15,760	520	660	1,810	2,480	1,690	2,640	1,960	2,570	550
800	19,100	60	900	4,550	3,680	2,120	3,130	1,820	1,470	330

資料：経営戦略室（住宅・土地統計調査）

各年10月1日現在

25													
総数	一戸建			長屋建			共同住宅						その他
	総数	1階	2階以上	総数	1階	2階以上	総数	1階	2階	3～5	6～10	11階以上	
49,750	33,740	4,390	29,360	1,200	560	640	14,560	-	2,860	6,550	3,130	2,010	250
14,900	13,610	3,310	10,300	660	460	210	550	-	550	-	-	-	80
15,760	15,160	830	14,330	180	110	70	410	-	410	-	-	-	20
19,100	4,990	250	4,740	360	-	360	13,600	-	1,900	6,560	3,130	2,010	160

資料：経営戦略室（住宅・土地統計調査）

単位：㎡

鉄骨造	コンクリート ブロック造	その他
32,846	-	106
52,237	-	184
69,050	-	229
73,202	15	115

資料：都市計画課（「建築統計年報」）

J-18 公共下水道の概要(全体計画)

平成28年4月1日現在

排水面積 (整備済)	排水計画 面積	処理面積 (整備済)	処理計画 面積	現在処理 人口	計画処理 人口	処理場 設置数
1,318ha	3,480ha	1,360ha	2,942ha	77,110	115,500	2ヶ所

資料：下水道課

J-19 下水道管きよ

年度	区分	延 長	管 径 別 延		
			400 mm 未 満	400 ~ 1,000 mm 未 満	1,000 ~ 1,500 mm 未 満
平成 23年度		363,485	299,810	48,065	8,905
24		384,833	320,601	48,598	8,905
25		387,425	322,940	48,851	8,905
26		403,732	338,457	49,530	9,016
27		413,695	348,413	49,546	9,008

J-20 公共下水道の状況

年度	区 分		浄 化 センター名	処 理 区 域		処理区域内下水道接続数		処 理 面 整備済[d]
	世 帯 数	人 口 [a]		世 帯 数	人 口 [b]	世 帯 数	人 口 [c]	
平成 23年度	53,518	132,778	西 部 水 野	22,678 5,537	55,121 15,136	19,539 4,751	48,638 13,063	852.0 361.6
24	53,220	132,130	西 部 水 野	22,504 5,638	54,998 15,452	19,459 5,054	48,548 13,942	856.1 366.1
25	53,546	131,698	西 部 水 野	23,342 5,823	56,572 15,807	19,625 5,203	48,851 14,278	914.8 372.5
26	53,928	131,269	西 部 水 野	24,533 5,868	58,903 15,879	20,241 5,342	50,058 14,579	944.9 372.5
27	54,388	130,676	西 部 水 野	25,816 5,942	61,131 15,979	20,892 5,432	51,451 14,734	987.1 372.5

J-21 土地区画整理事業の概要

名 称	認 可 年 月	施 行 区 分	施 行 主 体	面 積 (ha)
美濃之池土地区画整理事業	昭 和 10 年 7 月	施 行 済	組 合 施 行	11.7
瀬戸西部土地区画整理事業	昭 和 33 年 8 月	施 行 済	市 施 行	74.3
瀬戸南部土地区画整理事業	昭 和 50 年 2 月	施 行 済	組 合 施 行	52.6
水野特定土地区画整理事業	平 成 2 年 10 月	施 行 済	公 団 施 行	68.0
瀬戸品野西土地区画整理事業	平 成 3 年 1 月	施 行 済	組 合 施 行	18.9
瀬戸幡野東土地区画整理事業	平 成 5 年 3 月	施 行 済	組 合 施 行	4.5
山手特定土地区画整理事業	平 成 8 年 6 月	施 行 済	公 団 施 行	27.7
瀬戸塩草土地区画整理事業	平 成 14 年 8 月	施 行 中	組 合 施 行	43.4

各年度4月1日現在 単位：m

長 内 訳	
1,500 ～2,000 mm未満	2,000mm 以上
5,463	1,266
5,463	1,266
5,463	1,266
5,463	1,266
5,463	1,266

資料：下水道課

各年度4月1日現在

積(ha) 全体計画 [e]	下水道 普及率(%) [b/a]	水洗化率 (%) [c/b]	整備率(%) [d/e]	処 理 水 量 (m ³)		
				年 総 量	日 平 均 量	晴 天 時 最 大
2,221.8	52.9	88.2	38.3	4,940,073	13,497	16,393
831.2		86.3	43.5	1,537,699	4,201	5,279
2,158.8	53.3	88.3	39.7	4,852,620	13,221	14,244
783.2		90.2	46.7	1,513,754	4,147	4,986
2,158.8	55.0	86.4	42.4	5,159,068	14,134	15,985
783.2		90.3	47.6	1,555,973	4,263	4,926
2,158.8	57.0	85.0	43.8	5,649,044	15,477	16,397
783.2		91.8	47.6	1,643,704	4,503	5,287
2,158.8	59.0	84.2	45.7	5,863,680	16,021	19,416
783.2		92.2	47.6	1,656,901	4,527	5,206

資料：下水道課，処理水量については浄化センター

平成29年1月1日現在

事 業 費		公共用地率 (%)		減 歩 率 (%)			施 行 期 間	権 利 者 (人)
総 額 (千 円)	m ² 当 たり (円)	前	後	公共用地	保 留 地	計		
30	0.25	-	-	-	-	-	S. 10. 7-17. 6	-
246,000	331	5.97	24.45	12.86	9.38	22.24	S. 33. 8-41. 3	523
4,984,600	9,476	7.97	24.15	17.40	15.75	33.15	S. 50. 2-62. 3	404
26,058,928	38,322	10.64	33.56	25.70	24.30	50.00	H. 2. 10-19. 5	395
3,043,000	16,134	7.08	26.21	20.31	13.77	34.08	H. 3. 1-23. 3	319
1,362,500	30,278	28.47	37.12	12.08	27.26	39.34	H. 5. 3-25. 7	91
7,822,437	28,240	11.62	35.31	26.80	23.50	50.30	H. 8. 6-16. 6	4
7,200,000	16,601	4.54	35.83	32.75	15.45	48.20	H. 14. 8-30. 3	262

資料：都市計画課

K 金融・経済

K 金融・経済

K-1 預金貸出残高及び金融機関数

年	区分	銀行・金庫・		
		預 金		
		預 金 残 高	増 減 額	上 昇 率 (%)
平成 24		770,653,449	26,100,127	3.5
25		802,788,976	32,135,527	4.2
26		874,847,712	72,058,736	9.0
27		1,049,333,393	174,485,681	19.9
28		1,151,916,931	102,583,538	9.8

※金融機関数は支店・出張所も含む。

K-2 たばこ売上本数

単位：千本

年 度	平成 23 年度	24	25	26	27
売 上 本 数	183,706	151,868	166,891	146,631	160,655

年度：3月1日から翌年2月末日まで

資料：税務課

K-3 市経由融資(小規模企業等振興資金・市小口事業資金・市経営安定特別資金)状況

単位：万円

年 度	区 分	総 額		設 備 資 金		運 転 資 金	
		決 定 件 数	決 定 金 額	決 定 件 数	決 定 金 額	決 定 件 数	決 定 金 額
平成 23年度		190	71,666	36	11,571	154	60,095
24		183	58,595	35	8,245	148	50,350
25		211	73,733	47	14,022	164	59,711
26		195	88,849	40	19,919	155	68,930
27		222	79,354	31	8,424	191	70,930

※平成24年度から融資名が商工業振興資金から小規模企業等振興資金へ変更

資料：産業課

各年12月31日現在 単位：千円

農 業 共 同 組 合			金 融 機 関 数
貸 出 残 高	増 減 額	上 昇 率 (%)	
414,971,114	31,191,326	8.1	28
449,345,537	34,374,423	8.3	28
500,116,937	50,771,400	11.3	28
530,053,146	29,936,209	6.0	28
547,274,106	17,220,960	3.2	27

資料：経営戦略室

K-3-1 市経由融資(小規模企業等振興資金・市小口事業資金・市経営安定特別資金)における業種別融資状況(設備資金)

単位:万円

業種		年度	平成23年度	24	25	26	27
		件数	金額	金額	金額	金額	金額
総計		件数	36	35	47	40	31
		金額	11,571	8,245	14,022	19,919	8,424
窯業・土石製品製造業	和・洋食器	件数	3	-	1	-	-
		金額	270	-	155	-	-
	ノベルティ (置物含む)	件数	1	1	-	-	1
		金額	400	210	-	-	160
	電磁器	件数	-	-	1	-	-
		金額	-	-	300	-	-
	絵付業 (23年度から追加)	件数	-	-	-	-	-
		金額	-	-	-	-	-
	窯業原料 (23年度から鉱業ではなく製造業でカウント)	件数	-	1	-	-	1
		金額	-	525	-	-	400
	その他	件数	1	1	1	1	-
		金額	1,100	150	200	550	-
陶磁器卸小売 (ガラス含む)		件数	-	-	-	-	-
		金額	-	-	-	-	-
小売業		件数	3	1	5	1	1
		金額	376	250	1,020	300	500
サービス業		件数	7	7	8	8	6
		金額	4,296	1,170	1,955	5,170	1,856
飲食業		件数	2	3	8	2	3
		金額	380	580	1,785	290	570
金属製品製造業		件数	-	-	-	1	-
		金額	-	-	-	1,250	-
建設業		件数	9	12	16	21	7
		金額	2,209	3,030	6,015	10,839	2,150
その他		件数	10	9	7	6	12
		金額	2,540	2,330	2,592	1,520	2,788

※平成23年度から日本標準産業分類に合わせ、一部業種の統合・追加・変更。
平成24年度から融資名が商工業振興資金から小規模企業等振興資金へ変更。

資料:産業課

K-3-2 市経由融資(小規模企業等振興資金・市小口事業資金・市経営安定特別資金)における業種別融資状況(運転資金)

単位:万円

業種		年度	平成23年度	24	25	26	27
総計		件数	154	148	164	155	191
		金額	60,095	50,350	59,711	68,930	70,930
窯業・土石製品製造業	和・洋食器	件数	5	12	9	17	16
		金額	1,300	3,060	1,754	3,760	3,300
	ノベルティ (置物含む)	件数	-	3	2	1	3
		金額	-	1,000	950	250	1,550
	電磁器	件数	-	4	-	1	3
		金額	-	1,900	-	360	1,050
	絵付業 (23年度から追加)	件数	2	-	1	1	2
		金額	300	-	100	30	200
	窯業原料 (23年度から鉱業ではなく製造業でカウント)	件数	3	3	3	2	-
		金額	1,500	1,200	1,100	2,220	-
	その他	件数	8	2	6	3	3
		金額	2,710	1,280	2,650	1,600	880
陶磁器卸小売 (ガラス含む)	件数	5	-	-	-	-	
	金額	2,290	-	-	-	-	
小売業	件数	19	15	26	17	23	
	金額	5,100	4,600	8,180	9,770	8,260	
サービス業	件数	17	15	13	16	13	
	金額	7,050	5,390	3,971	6,390	4,910	
飲食業	件数	8	16	5	7	14	
	金額	2,140	4,160	330	1,840	3,050	
金属製品製造業	件数	5	1	-	8	-	
	金額	1,870	280	-	3,880	-	
建設業	件数	40	26	45	41	51	
	金額	16,350	8,150	19,650	19,660	20,970	
その他	件数	42	51	54	41	63	
	金額	19,485	19,330	21,026	19,170	26,760	

※平成23年度から日本標準産業分類に合わせ、一部業種の統合・追加・変更。
平成24年度から融資名が商工業振興資金から小規模企業等振興資金へ変更。

資料:産業課

K-4 地価調査

(1) 基準地番号	(2) 基準地の所在及び 地番並びに住居表示	(3) 基準地の1平方メートル 当たりの価格(円)	(4) 基準地の 地積(m ²)	(5) 基準地の形状	(6) 基準地の 利用の現況
瀬戸(県) -1	小田妻町1丁目287番外	50,000	158	1:1.5	住宅W2
-2	上松山町1丁目158番	67,200	206	1:1.5	住宅LS2
-3	幡野町81番24	61,200	165	1:2	住宅LS2
-4	水南町77番	85,800	158	1:1.5	住宅W2
-5	北浦町4丁目9番外	70,800	185	1:1	住宅W2
-6	高根町1丁目125番1	67,200	147	1:3.5	住宅W2
-7	福元町96番	65,000	350	1.2:1	住宅W2
-8	水北町1299番5	34,500	132	1:1.5	住宅W2
-9	掛下町2丁目62番	39,100	368	1.2:1	住宅W2
-10	城ヶ根町47番75	67,200	186	1:1.2	住宅W2
-11	東町1番19外	35,000	237	1:2	住宅W2
-12	西茨町111番40	49,900	211	1:1.5	住宅W2
-13	共栄通4丁目66番外	68,500	155	台形1:1	住宅W1
-14	曾野町650番外	18,200	403	不整形2:1	住宅W1
5-1	追分町35番	74,000	172	1:1	店舗兼住宅S3
5-2	東横山町39番外	88,800	173	1:1	診療所兼住宅RC4
5-3	品野町3丁目312番1	38,600	105	1.2:1	店舗兼住宅W2
9-1	山の田町92番1外	41,500	2,795	1:1	工場
愛知(林)-10	上半田川町447番9	基準値の10アール当たりの価格(円)933,000	2112		雑木林地(松等)

(7) 基準地の周辺の 土地の利用の現況	(8) 基準地の前面 道路の状況	(9) 基準地につい ての水道ガス 供給施設及び 下水道の整備 の状況	(10) 基準地の鉄道そ 他の主要な交通施 設との接近の状況	(11) 基準地に係る都市 計画法その他法令 の制限で主要なもの
中規模一般住宅及び県営住宅が建ち並ぶ国道背後の住宅地域	北東6.5m道路	水道・ガス・下水	中水野 700m	1 住居 (60、200)
中規模一般住宅が多い区画整然とした住宅地域	南東6m市道	水道・ガス	新瀬戸 1.1km	1 低専 (60、150)
中規模一般住宅が密集した住宅地域	北西4m市道	水道・ガス・下水	瀬戸口 1.2km	1 低専 (60、150)
一般住宅を主に事務所、小工場がみられえる住宅地域	南東5.5m市道	水道・ガス	新瀬戸 400m	1 住居 (60、200)
一般住宅、共同住宅、工場等が混在する住宅地域	西4.5m市道	水道・ガス・下水	水野 600m	1 住居 (60、200)
一般住宅のほかに共同住宅、農地等が見られる住宅地域	北5m市道	水道・ガス・下水	瀬戸口 1.4km	1 住居 (60、200)
一般住宅、アパートが混在する住宅地域	北西5.8m市道	水道・ガス・下水	瀬戸口 350m	1 中専 (50、150)
一般住宅が多い丘陵地の住宅地域	南西5.8m市道	水道・ガス・下水	中水野 1.6km	1 低専 (50、80)
農家住宅、農地、工場等が見られる住宅地域	西4.5m市道	水道・ガス	山口 750m	調区 (60、200)
一般住宅が多い高台の住宅地域	西5.7m市道	水道・ガス・下水	瀬戸口 1.4km	1 住居 (60、200)
一般住宅と製陶工場等が混在する地域	南西4.5m市道	水道・ガス	尾張瀬戸1.8km	準工 (60、200)
中規模一般住宅が多い丘陵地の住宅地域	北4.5m市道	水道・ガス	尾張瀬戸 650m	準工 (60、200)
一般住宅を主として店舗併用住宅等が混在する住宅地域	北7m市道	水道・ガス・下水	新瀬戸900m	準工 (60、200)
農地の中に農家住宅が集まる県道沿いの住宅地域	南東4.5m県道	水道	中水野 3.9km	「調区」(60、200)
店舗併用住宅等が建ち並ぶ既成の商業地域	北10m国道、西側道	水道・ガス・下水	瀬戸市役所前100m	商業 (80、400) 準防
中小規模の店舗等が集まる駅前の商業地域	北8m市道	水道・ガス・下水	新瀬戸近接	商業 (80、400) 準防
店舗併用住宅、一般住宅が建ち並ぶ近隣商業地域	北西9m国道三方路	水道	尾張瀬戸 3.4km	近商 (80、200) 準防
大中規模の工場、倉庫が建ち並ぶ工業地域	北西7.5m市道 南西側道	水道・ガス	三郷 3.3km	工業 (60、200)
標高 300m約17度の北西向傾斜地で、松等の自然林地域	道路1m		尾張瀬戸 9km	「調区」・「地森計」

資料：都市計画課(平成28年愛知県地価調査による)

K-5 地価公示

(1) 標準地番号	(2) 標準地の所在及び 地番並びに住居表示	(3) 標準地の1平方 メートル 当たりの価格(円)	(4) 標準地 の地積(m ²)	(5) 標準地の形状	(6) 標準地の 利用の現況
瀬戸 -1	南山町3丁目28番30	79,500	168	1:1.5	住宅W2
-2	苗場町121番2	71,300	167	台形1:1	住宅W2
-3	平町3丁目67番外	82,600	241	1:2	住宅W2
-4	東権現町51番59	59,600	155	1:1.5	住宅W2
-5	石田町207番	59,800	109	1:3	住宅W2
-6	下陣屋町157番8外	62,900	160	1:1.5	住宅W2
-7	緑町2丁目93番	71,400	202	1.2:1	住宅W2
-8	孫田町16番6	72,000	177	1:1.5	住宅W2
-9	東拝戸町95番16	38,200	254	1:1	住宅W1
-10	上松山町1丁目158番	66,800	206	1:1.5	住宅LS2
-11	川西町1丁目20番3	70,400	147	1:1.5	住宅W2
-12	品野町4丁目1173番	35,300	233	1:2	住宅W2
-13	五位塚町11番425	40,000	197	1:1.2	住宅W2
-14	水無瀬町156番5	62,700	149	1:1.5	住宅W2
-15	西山町2丁目23番6	70,900	242	1:1.2	住宅W2
-16	城屋敷町51番	71,000	256	1:2	住宅W1
-17	神川町75番3	68,500	111	1:2	住宅W2
-18	萩山台2丁目83番	60,500	236	1:1	住宅W2
-19	さつき台3丁目46番	66,700	265	1:1.5	住宅W2
-20	美濃池町84番1	65,600	161	1.2:1	住宅W2
-21	北みずの坂2丁目1番27	69,800	188	1:2	住宅W2
-22	品野町3丁目190番	32,400	175	1.5:1	住宅LS2

(7) 標準地の周辺の 土地の利用の現況	(8) 標準地の前面 道路の状況	(9) 標準地につい ての水道ガス 供給施設及び 下水道の整備 の状況	(10) 標準地の鉄道そ 他の主要な交通施 設との接近の状況	(11) 標準地に係る都市 計画法その他法令 の制限で主要なもの
一般住宅が建ち並ぶ区画整然とした住宅地域	北西6m市道	水道・ガス・下水	水野 800m	1 低専 (60、100)
一般住宅を中心に店舗等も見られる住宅地域	西7m市道	水道・ガス	水野 700m	1 住居 (60、200)
一般住宅を主に共同住宅も見られる住宅地域	南東6m市道	水道・ガス・下水	水野 400m	1 住居 (60、200)
一般住宅の中に作業場等が混在する住宅地域	北東5.7m市道	水道・ガス・下水	尾張瀬戸 600m	1 住居 (60、200)
建売住宅、一般住宅、駐車場の混在する住宅地域	北6.5m市道	水道・ガス	山口 1km	1 中専 (50、150)
一般住宅が建ち並ぶ高台の住宅地域	北6m市道	水道・ガス	瀬戸市役所前 700m	1 住居 (60、200)
中規模一般住宅が多い区画整理済の住宅地域	西6m市道	水道・ガス・下水	瀬戸口 1km	1 中専 (60、200)
一般住宅を中心に作業所等も見られる住宅地域	北6m市道	水道・ガス・下水	新瀬戸 400m	準工 (60、200)
一般住宅が建ち並ぶ郊外の住宅地域	南4.5m市道	水道・ガス	尾張瀬戸 2.9km	1 住居 (60、200)
中規模一般住宅が多い区画整然とした住宅地域	南東6m市道	水道・ガス	新瀬戸 1.1km	1 低専 (60、150)
一般住宅を主に工場等がみられる住宅地域	北6m市道	水道・ガス・下水	三郷 1.3km	準工 (60、200)
一般住宅が建ちつつある区画整理済の住宅地域	北6m市道	水道・ガス	尾張瀬戸 4km	1 住居 (60、200)
中規模一般住宅が多い区画整然とした住宅地域	北西6.5m市道	水道・ガス	尾張瀬戸 2.6km	1 低専 (60、150)
中規模一般住宅のほかに空地が見られる住宅地域	北西6.7m市道	水道・ガス・下水	瀬戸市役所前 1.4km	1 住居 (60、200)
一般住宅が建ち並ぶ高台の閑静な住宅地域	東4.5m市道	水道・ガス	水野 1.1km	1 低専 (60、100)
一般住宅の中に工場、寺院等が見られる住宅地域	南7m市道	水道・ガス・下水	水野 1km	1 住居 (60、200)
一般住宅と共同住宅、農地等が見られる住宅地域	南5m市道	水道・ガス・下水	瀬戸口 800m	1 中専 (50、150)
大規模住宅団地内の低層戸建住宅地域	北西6m市道	水道・ガス・下水	尾張瀬戸 2.1km	1 低専 (60、150)
中規模一般住宅が建ち並ぶ住宅地域	北6m市道	水道・ガス・下水	新瀬戸 1.7km	1 低専 (60、100)
一般住宅、小工場等が混在する住宅地域	北5m市道	水道・ガス・下水	瀬戸口 1.4km	準工 (60、200)
一般住宅が建ち並ぶ区画整然とした住宅地域	南6m市道	水道・ガス・下水	中水野 1.2km	1 低専 (60、100)
中小規模一般住宅が建ち並ぶ丘陵地の住宅地域	北西5m市道	水道・ガス	尾張瀬戸 3.7km	1 低専 (60、150)

(1) 標準地番号	(2) 標準地の所在及び 地番並びに住居表示	(3) 標準地の1平方 メートル 当たりの価格(円)	(4) 標準地 の地積(m ²)	(5) 標準地の形状	(6) 標準地の 利用の現況
-23	原山町92番	62,100	211	1:2.5	住宅W2
-24	東本地町1丁目160番1	43,400	450	1:1	住宅LS2
-25	山口町19番	64,300	241	1:1.5	住宅LS2
-26	中水野町1丁目39番	46,400	188	1.2:1	空地
-27	定光寺町928番1	21,400	354	台形1:1.2	住宅W2
-28	道泉町24番5	53,600	140	1:1.5	住宅W2
-29	上品野町1387番34	23,700	207	1:1.5	住宅W2
-30	東赤重町1丁目62番	75,400	195	1:2.5	住宅W2
-31	上本町317番外	35,600	250	1:1.5	住宅LS2
-32	上ノ切町3番外	43,200	171	1:2.5	住宅W2
-33	八幡台9丁目165番	60,600	243	1:1.2	住宅LS2
-34	内田町1丁目231番	37,000	199	1:1	住宅W2
-35	中畑町83番7	30,500	165	1:2	住宅W2
-36	窯町514番16	29,100	151	1:1	住宅W2
-37	穴田町56番	29,300	214	台形1:1.5	住宅W2
5-1	幸町33番1外	91,500	1,422	台形1:1.5	店舗SRC2
5-2	共栄通6丁目11番	82,700	502	1:2.5	店舗兼事務所S3
5-3	栄町39番8	80,700	200	台形1:1.5	店舗兼住宅S2
5-4	西原町1丁目86番	90,000	400	台形1:1	店舗兼共同住宅S3
5-5	福元町44番	71,000	310	1:2	店舗兼住宅W2
5-6	緑町1丁目11番外	78,000	761	1:1	店舗兼住宅S2
5-7	共栄通1丁目32番	78,000	416	1:2.5	店舗、事務所兼住宅S3

(7) 標準地の周辺の 土地の利用の現況	(8) 標準地の前面 道路の状況	(9) 標準地につい ての水道ガス 供給施設及び 下水道の整備 の状況	(10) 標準地の鉄道そ 他の主要な交通施 設との接近の状況	(11) 標準地に係る都市 計画法その他法令 の制限で主要なもの
一般住宅に事務所等が混在する既成住宅地域	北6.1m市道	水道・ガス・下水	瀬戸市役所前 1.5km	1住居 (60、200)
農家住宅、一般住宅が混在する住宅地域	南5.5m市道、 東側道	水道・ガス	瀬戸口 1.6km	調区 (60、200)
一般住宅の中に共同住宅も見られる住宅地域	東4m市道	水道・ガス・下水	山口 250m	1中専 (60、150)
一般住宅が建ち並ぶ丘陵地の住宅地域	東6m市道	水道・ガス・下水	中水野 1.4km	1中専 (60、150)
一般住宅、農家住宅、農地が混在する住宅地域	南東9m県道、北東側道	水道	定光寺 2.3km	調区 (60、200) 国定公(普通)
一般住宅が建ち並ぶ小規模開発された住宅地域	北東5m市道	水道・ガス	尾張瀬戸 500m	準工 (60、200)
一般住宅が立ち並ぶ郊外の住宅地域	北西6m市道	水道・ガス	尾張瀬戸7km	調区 (60、200)
一般住宅を主にマンション等が混在する住宅地域	北8m市道	水道・ガス・下水	瀬戸口650m	準工 (60、200)
一般住宅と工場が混在する既成住宅地域	西7.8m市道	水道・ガス・下水	中水野 1.9km	準工 (60、200)
一般住宅、小工場等が混在する住宅地域	北東6m市道	水道・ガス	尾張瀬戸 850m	準工 (60、200)
一般住宅が建ち並ぶ区画整然とした住宅地域	北東6m市道	水道・ガス・下水	瀬戸口 1.8km	1低専 (60、150)
一般住宅が建ち並ぶ傾斜地の住宅地域	北6.7m市道	水道・ガス・下水	中水野 550m	1低専 (50、80)
一般住宅、工場、農地が混在する既成住宅地域	北4m市道	水道・ガス	尾張瀬戸 3.7km	1低専 (30、50)
一般住宅が建ち並ぶ郊外の住宅地域	東5m市道	水道・ガス	尾張瀬戸 4.5km	1低専 (60、100)
一般住宅と作業所が混在する住宅地域	西5.7m県道	水道	中水野 2.3km	調区 (60、200)
大型量販店、小売店舗等が連たんとする商業地域	北西16m国道、南西側道	水道・ガス・下水	尾張瀬戸 300m	近商 (80、300) 準防
店舗のほかに一般住宅等が混在する路線商業地域	南16m県道	水道・ガス・下水	水野 750m	近商 (80、200) 準防
小売店舗が建ち並ぶ既成の商業地域	南11m県道	水道・ガス・下水	尾張瀬戸 150m	商業 (80、400) 準防
中小規模の店舗が見られる路線商業地域	南東16m国道	水道・ガス・下水	水野 1.8km	準住居 (60、200)
店舗、一般住宅等が見られる路線商業地域	北東20m県道	水道・ガス・下水	瀬戸口 250m	近商 (80、200) 準防
低層の店舗、店舗兼住宅の多い路線商業地域店舗	北東20m県道	水道・ガス・下水	瀬戸口 950m	準住居 (60、200)
営業所、中小店舗が建ち並ぶ路線商業地域	北16m国道	水道・ガス・下水	瀬戸市役所前 400m	商業 (80、400) 準防

資料：都市計画課(平成28年地価公示による)

L 教育 · 文化

L 教育・文化

L-1 幼稚園（私立）

各年5月1日現在

年	区分	園数		学級数		教 員 数				幼 児 数							
						本 務 者		兼 務 者		総 数		3 歳		4 歳		5 歳	
						男	女	男	女	男	女	男	女	男	女	男	女
平成 24年		7	75	7	100	4	21	1,163	1,061	381	335	385	376	397	350		
25		7	75	6	101	2	23	1,039	984	340	297	346	323	353	364		
26		7	74	6	102	2	23	1,023	960	312	321	353	306	358	333		
27		7	72	6	103	1	26	989	954	317	318	319	328	353	308		
28		7	69	6	101	1	24	994	942	325	296	317	319	322	327		

公立幼稚園なし。

資料：学校教育課「学校基本調査」

L-2 小学校

年	区分	学 校 数		学 級 数				教員数（兼務者含む）			総 数		
		本 校	分 校	総 数	単 式	複 式	81条の学級	総 数	男	女	総 数		
											総 数	男	女
平成 24年		20	-	281	247	2	32	470	189	281	7,237	3,689	3,548
25		20	-	276	243	2	31	465	183	282	7,160	3,633	3,527
26		20	-	278	246	2	30	479	179	300	7,157	3,615	3,542
27		20	-	277	243	2	32	493	184	309	7,088	3,590	3,498
28		20	-	278	238	2	38	483	177	306	7,002	3,581	3,421

各年5月1日現在

児童数											
1 学 年		2 学 年		3 学 年		4 学 年		5 学 年		6 学 年	
男	女	男	女	男	女	男	女	男	女	男	女
627	534	559	613	598	609	627	599	657	606	621	587
563	558	629	537	560	615	598	611	626	596	657	610
628	618	567	559	628	542	561	614	605	614	626	595
590	550	632	616	569	559	629	550	566	614	604	609
581	531	590	554	640	608	573	564	626	550	571	614

資料：学校教育課「学校基本調査」

L-3 中学校（市立）

年	区分		学 級 数				教員数（兼務者含む）			生		
	本校	分校	総 数	単式	複式	81条の 学級	総 数	男	女	総 数		
										総 数	男	女
平成 24年	8	-	114	106	-	8	246	143	103	3,595	1,918	1,677
25	8	-	113	103	-	10	252	152	100	3,555	1,903	1,652
26	8	-	114	103	-	11	259	157	102	3,570	1,884	1,686
27	8	-	113	101	-	12	256	152	104	3,467	1,815	1,652
28	8	-	119	101	-	18	258	155	103	3,492	1,789	1,703

L-3-1 中学校（私立）

年	区分		学 級 数			教員数（兼務者含む）			生					
	本校	分校	単式	複式	81条の 学級	総 数	男	女	総 数			1 学 年		
									総 数	男	女	総 数	男	女
平成 24年	1	-	15	-	-	47	21	26	595	-	595	200	-	200
25	1	-	15	-	-	48	19	29	579	-	579	182	-	182
26	1	-	15	-	-	48	17	31	541	-	541	161	-	161
27	1	-	15	-	-	46	16	30	500	-	500	159	-	159
28	1	-	15	-	-	45	15	30	504	-	504	186	-	186

L-4 高等学校（公立）

年	区 分		教 員 数				総 数
	本 校	分 校	本 務 者		兼 務 者		
			男	女	男	女	
平成 24年	4	-	145	70	90	34	3,012
25	4	-	138	76	87	31	3,057
26	4	-	137	81	83	29	3,155
27	4	-	140	82	79	37	3,206
28	4	-	138	83	77	40	3,207

全日制の生徒数のうち専攻科の生徒数を（ ）書きで再掲した。

各年5月1日現在

徒 数									前年度卒業者数		
1 学 年			2 学 年			3 学 年					
総数	男	女	総数	男	女	総数	男	女	総数	男	女
1,235	658	577	1,197	649	548	1,163	611	552	1,233	699	534
1,117	593	524	1,242	662	580	1,196	648	548	1,163	613	550
1,206	621	585	1,121	596	525	1,243	667	576	1,200	649	551
1,139	593	546	1,210	626	584	1,118	596	522	1,249	672	577
1,145	574	571	1,138	589	549	1,209	626	583	1,121	595	526

資料：学校教育課「学校基本調査」

各年5月1日現在

徒 数						前年度卒業者数		
2 学 年			3 学 年					
総数	男	女	総数	男	女	総数	男	女
197	-	197	198	-	198	212	-	212
200	-	200	197	-	197	198	-	198
181	-	181	199	-	199	197	-	197
161	-	161	180	-	180	198	-	198
158	-	158	160	-	160	179	-	179

資料：学校教育課「学校基本調査」

各年5月1日現在

生 徒 数			
全 日 制		定 時 制	
男	女	男	女
1,371 (13)	1,585 (8)	38	18
1,393 (11)	1,612 (11)	37	15
1,496 (10)	1,599 (11)	43	17
1,514 (10)	1,624 (10)	49	19
1,508 (13)	1,629 (14)	47	23

資料：愛知県県民生活部統計課「学校基本調査」

L-4-1 高等学校（私立）

年	区分		学校数				教員数				生徒数			
	本校	分校	本務者		兼務者		総数	全日制		定時制				
			男	女	男	女		男	女	男	女			
平成 24年	2	-	36	37	9	32	1,094	-	1,094	-	-			
25	2	-	33	37	6	29	1,095	-	1,095	-	-			
26	2	-	33	35	8	29	1,150	-	1,150	-	-			
27	2	-	34	37	7	30	1,205	-	1,205	-	-			
28	2	-	32	37	5	38	1,202	-	1,202	-	-			

資料：愛知県県民生活部統計課「学校基本調査」

L-5 各種学校（私立）

各年5月1日現在

年	区分	学校数	教員数				生徒数		
			本務者		兼務者		総数	男	女
			男	女	男	女			
平成 24年	2	5	5	-	-	42	21	21	
25	2	4	5	-	-	34	16	18	
26	2	4	5	-	-	26	13	13	
27	2	3	5	-	-	21	14	7	
28	2	1	2	-	-	4	2	2	

資料：愛知県県民生活部統計課「学校基本調査」

L-6 特別支援学校（市立）

年	区分		学校数	学級数	教員数 (兼務者含む)			児童									
	本校	分校			総数	総数	男	女	小 学								
			総数						1 学年		2 学年		3 学年		4 学年		
			総数	男					女	男	女	男	女	男	女	男	女
平成 24年	1	-	17	41	18	23	46	30	16	6	1	3	5	5	1	1	1
25	1	-	21	52	17	35	54	35	19	5	2	6	2	3	5	5	1
26	1	-	21	57	19	38	58	37	21	3	2	5	2	6	2	3	5
27	1	-	24	60	24	36	63	38	25	3	4	2	2	5	2	7	2
28	1	-	24	61	19	42	61	34	27	1	4	2	4	3	2	5	2

L-7 大学(私立)

各年5月1日現在

年		区分		平成24年	25	26	27	28
名古屋学院大学 瀬戸キャンパス	学 生 数	総 数		792	842	919	990	1,047
		1 年		212	250	261	248	271
		2 年		195	206	246	257	249
		3 年		190	186	204	234	250
		4 年		195	200	208	251	277
	教 職 員 数	総 数		90	96	89	96	102
		教 員	専 任	33	37	35	43	43
			非 常 勤	43	40	35	34	39
		職 員		14	19	18	19	17
	南山大学 瀬戸キャンパス	学 生 数	総 数		2,673	2,541	2,467	1,429
1 年			577	523	566	371	363	
2 年			582	572	521	325	370	
3 年			582	586	580	320	337	
4 年			781	744	691	401	381	
大学院 博士課程前期			147	109	99	9	8	
大学院 博士課程後期			4	7	10	3	3	
教 職 員 数		総 数		183	177	180	135	135
		教 員	専 任	89	83	85	48	45
			非 常 勤	62	60	62	60	64
職 員		32	34	33	27	26		

資料：名古屋学院大学・南山大学

各年5月1日現在

・ 生 徒 数															
部				中 学 部						高 等 部					
5 学 年		6 学 年		1 学 年		2 学 年		3 学 年		1 学 年		2 学 年		3 学 年	
男	女	男	女	男	女	男	女	男	女	男	女	男	女	男	女
1	3	2	1	1	1	2	1	4	1	1	-	2	1	2	-
1	1	1	3	4	1	1	1	2	1	4	1	1	-	2	1
5	1	1	1	1	3	4	1	1	1	2	2	5	1	1	-
3	5	5	1	1	1	1	3	3	1	1	1	2	2	5	1
8	2	3	5	4	1	1	1	1	3	3	1	1	1	2	1

資料：学校教育課

L-8 幼稚園

平成28年5月1日現在

園名	公私立別	所在地	園児数	教員	職員
瀬戸ひなご幼稚園	私立	紺屋田町93番地の41	153	10	-
雪の聖母幼稚園	〃	東長根町91番地	45	6	1
マリア幼稚園	〃	苗場町8番地	220	17	4
真貴幼稚園	〃	原山台2丁目23番2号	372	23	2
菱野幼稚園	〃	萩山台7丁目13番1号	412	28	2
はちまん幼稚園	〃	八幡台4丁目14番1号	257	25	2
瀬戸幼稚園	〃	すみれ台4丁目40番地の5	447	23	7

兼務者含む。

資料：学校教育課

L-9 小・中学校

平成28年5月1日現在

区分	学校名	公私立別	所在地	創立	生徒数	学級数	教員数		
							総数	男	女
小 学 校	総数				7,002	278	483	177	306
	陶原	公立	原山町1-3	明 6.9.12	626	20	32	9	23
	深川	公立	宮脇町53	〃 36.4.1	56	7	11	6	5
	祖母懐	公立	萩殿町2丁目178	大 5.4.1	128	9	16	6	10
	道泉	公立	道泉町44	〃 15.11.1	208	9	17	5	12
	效範	公立	效範町1丁目1	明 6.5.9	556	19	32	11	21
	東明	公立	東明町50	〃 6.9.9	100	6	11	4	7
	古瀬戸	公立	古瀬戸町70	昭 15.4.1	93	7	14	3	11
	水野	公立	小田妻町2丁目22	明 6.4.1	408	16	26	9	17
	水南	公立	東松山町154	昭 11.4.1	551	19	35	12	23
	幡山東	公立	八幡町455	明 6.9	465	17	29	9	20
	幡山西	公立	幡西町203	〃 6.10.21	570	21	37	13	24
	下品野	公立	品野町6丁目223	〃 24.4.1	455	17	33	11	22
	品野台	公立	上品野町1234	昭 50.4.1	82	7	11	4	7
	掛川	公立	下半田川町592-41	明 7.1	32	5	9	6	3
	長根	公立	東長根町166	昭 41.4.1	481	17	31	11	20
	原山	公立	原山台3丁目98	〃 45.4.1	253	12	22	10	12
	東山	公立	東山町71	〃 47.4.1	827	25	38	13	25
	萩山	公立	萩山台2丁目22	〃 48.4.1	128	8	18	9	9
	八幡	公立	八幡台3丁目1	〃 49.9.1	255	13	25	8	17
西陵	公立	すみれ台1丁目77	〃 50.4.1	728	24	36	18	18	
中 学 校	総数	公立			3,996	134	303	170	133
	水無瀬	公立	原山町1	昭 22.4.1	633	22	43	23	20
	祖東	公立	中山町1	〃 22.4.1	174	8	23	14	9
	南山	公立	ひまわり台5丁目1	〃 23.4.1	985	30	57	32	25
	本山	公立	道泉町76-1	〃 26.4.1	104	5	16	11	5
	幡山	公立	幡中町106	〃 22.4.1	581	19	36	25	11
	品野	公立	広之田町2-5	〃 22.4.1	247	11	25	15	10
	光陵	公立	萩山台9丁目244	〃 48.4.1	281	9	27	16	11
	水野	公立	日の出町34	〃 55.4.1	487	15	31	19	12
	聖霊	私立	せいらい町2	〃 24.2.1	504	15	45	15	30

資料：学校教育課

L-10 高等学校

平成28年5月1日現在

学 校 名	公・私 立 別	所 在 地	全 日・定 時 制 別 科 別	生徒数	教 員	職 員
瀬戸高等学校	県 立	東山町1丁目5番地	全 日 制 普 通 科	805	53	6
瀬戸窯業高等学校	県 立	東権現町22番地の1	全 日 制 セラミック科	229	63	8
			デザイン科	110		
			電子機械科	116		
専 攻 科 セラミック陶芸科	26					
定 時 制 (夜 間) 商 業 科	52	(内、校長の 兼務1名)	(内、事務長 の兼務1名)	11	4	
瀬戸西高等学校	県 立	緑町1丁目140番地	全 日 制 普 通 科	994	64	6
瀬戸北総合高等学校	県 立	本郷町260番地	全 日 制 総 合 学 科	699	59	7
聖カピタニオ女子 高等学校	私 立	西長根町137番地	全 日 制 普 通 科	457	41	10
聖霊高等学校	私 立	せいれい町2番地	全 日 制 普 通 科	745	42	5

資料：瀬戸高等学校・瀬戸窯業高等学校・瀬戸西高等学校
瀬戸北総合高等学校・聖カピタニオ女子高等学校・聖霊高等学校

L-11 特別支援学校

平成28年5月1日現在

学 校 名	所 在 地	創 立	児 童・生 徒 数	学 級 数	教 員 数		
					総 数	男	女
瀬戸市立特別支援学校 (小学部)	萩山台2丁目22	平26.4.1	61	24	61	19	42
瀬戸市立特別支援学校 (光陵校舎)	萩山台9丁目244	平26.4.1					

資料：学校教育課

L-12 大学

学 校 名	公・私 立 別	所 在 地	学 部 ・ 学 科 別
名古屋学院大学 瀬戸キャンパス	私立	上品野町1350番地	スポーツ健康学部 スポーツ健康学科 こどもスポーツ教育学科 リハビリテーション学部 理学療法学科
南山大学 瀬戸キャンパス	私立	せいの町27番地	総合政策学部 総合政策学科 理工学 システム数理学科 ソフトウェア工学科 機械電子制御工学科 情報理工学 ソフトウェア工学科 システム創成工学科 情報システム数理学科 学部所属 数理情報学部 情報通信学科 数理科学科 情報システム数理学科 学部所属
南山大学大学院 瀬戸キャンパス	私立	せいの町27番地	総合政策研究科 (博士課程前期・後期) 総合政策専攻 社会科学研究科 (博士課程前期・後期) 総合政策学専攻 数理情報研究科 (博士課程前期・後期) 数理情報専攻 理工学研究科 (博士課程前期) システム数理専攻 ソフトウェア工学専攻 機械電子制御工学専攻

教員数には非常勤を含まない。

()内は学部教員と兼務。

※2015年4月 南山大学理工学部 (情報理工・数理情報学部)、南山大学大学院理工学研究科 (数理情報研究科) が名古屋キャンパスへ移転

L-13 愛知県立窯業高等技術専門校

平成28年12月25日現在

名 称	所 在 地	訓 練 生 (定数 50名)	指 導 員	職 員
愛知県立窯業高等技術専門校	南山口町538	49	3	5

資料：愛知県立窯業高等技術専門校

平成28年5月1日現在

学 生 数	教 員	職 員
606	43	17
12		
372		
1,451	45	
—	—	
—	—	
—	—	
—	—	
—	—	
—	—	
—	—	
—	—	26
—	—	
3	(14)	
8	(13)	
—	—	
—	—	
—	—	
—	—	

資料：名古屋学院大学・南山大学

L-14 中学校卒業後の卒業後の状況

区分 年	総数	高等学校等進学者							専修学校・各種学校・ 公共職業能力開発施設等入学者		
		総数	高等学校				高等専門学校	特別支援学校 校高等部	専修学校		公共職業能力 開発施設 等入学者
			本科			別科			高等課程 進学者	一般課程 等入学者	
			全日制	定時制	通信制						
平成 24年	1,445	1,401	1,297	20	53	-	9	22	1	-	1
25	1,361	1,341	1,252	15	62	-	4	8	1	-	1
26	1,397	1,364	1,254	17	73	-	10	10	-	-	-
27	1,447	1,414	1,306	24	61	-	9	14	8	-	-
28	1,300	1,274	1,181	16	52	0	11	14	5	0	0

私立を含む。

就職進学者（再掲）は、高等学校等進学者及び専修学校・各種学校・公共職業能力開発施設等入学者の再掲である。

L-15 高等学校卒業後の卒業後の状況

区分 年	総数	大学等進学者						専修学校・各種学校・ 公共職業能力開発施設等入学者		
		総数	大学 (学部)	短期 大学 (本科)	大学・短期 大学の通信 教育部及び 放送大学	大学等の別 科高等学校 の専攻科	特別支援学 校高等部 (専攻科)	専修学校		公共職業能 力開発施設 等入学者
								専門課程 進学者	一般課程 等入学者	
平成 24年	1,223	717	648	67	-	2	-	231	21	2
25	1,310	771	687	82	-	2	-	258	15	2
26	1,268	713	640	71	-	2	-	260	19	4
27	1,334	787	701	84	1	1	-	251	15	12
28	1,367	828	750	76	-	2	-	257	16	1

私立を含む。

就職進学者（再掲）は大学等進学者及び専修学校・各種学校・公共職業能力開発施設等入学者の再掲である。

L-16 瀬戸市立学校建物及び敷地面積

区分 小 中 別 年度	学校数	学級数				校舎保有面積				体育
		特別支援 学級	児童数	生徒数	計	鉄筋コン クリート造	鉄骨造 その他造	木造	計	
										計
小 学 校	平成 24年度	20	281	32	7,237	79,832	77,000	2,606	226	13,863
	25	20	276	31	7,160	79,832	77,000	2,606	226	13,863
	26	20	278	30	7,157	79,832	77,000	2,606	226	13,863
	27	20	277	32	7,088	79,927	77,000	2,701	226	13,863
	28	20	278	38	7,002	79,927	77,000	2,701	226	13,863
中 学 校	平成 24年度	8	117	10	3,597	47,168	42,832	4,342	31	9,977
	25	8	114	8	3,595	47,105	42,730	4,344	31	9,977
	26	8	113	10	3,555	44,931	40,360	4,540	31	10,079
	27	8	113	12	3,467	44,931	40,360	4,540	31	10,079
	28	8	119	18	3,492	44,641	40,360	4,250	31	10,079
特 別 支 援 学 校	平成 24年度	1	12	-	36	1,484	1,395	89	-	-
	25	1	17	-	46	1,484	1,395	89	-	-
	26	1	22	-	54	3,442	2,783	659	-	-
	27	1	24	-	63	3,442	2,783	659	-	-
	28	1	24	-	61	3,442	2,783	659	-	-

借地分を含む。

各年3月現在

就職者	左記以外	死亡・不詳の者	就職進学者(再掲)	卒業生総数のうち入学志願者			
				高等学校(本科)		高等専門学校	特別支援学校 高等部 (本科)
				全日制	定時制		
17	24	1	-	1,307	20	9	22
9	9	-	-	1,263	15	3	8
5	26	2	-	1,270	17	11	10
9	14	2	1	1,319	24	11	14
6	14	1	0	1,196	16	12	14

資料：学校教育課「学校基本調査」

各年3月現在

就職者	一時的な 仕事に就 いた者	左記以外	死亡 ・不詳の 者	就職 進学者 (再掲)	卒業生総数のうち入学志願者	
					大学(学部)	短期大学 (本科)
158	11	83	-	-	671	67
167	23	74	-	-	737	85
182	56	34	-	-	666	73
200	31	38	-	-	724	84
189	13	63	-	-	760	76

資料：愛知県民生活部統計課「学校基本調査」

各年5月1日現在 単位：㎡

館 保 有 面 積			校 地 保 有 面 積		
鉄筋コン クリート 造	鉄骨造 その他造	木造	計	建物敷地	屋外運動場 その他
7,795	6,043	25	484,075	146,702	337,373
7,795	6,043	25	483,692	146,702	336,990
7,795	6,043	25	483,692	146,702	336,990
7,795	6,043	25	483,692	146,702	336,990
7,795	6,043	25	483,692	146,702	336,990
7,268	2,709	-	321,729	88,981	232,748
7,268	2,709	-	321,729	88,981	232,748
7,370	2,709	-	315,951	85,880	230,071
7,370	2,709	-	315,951	85,880	230,071
7,370	2,709	-	315,951	85,880	230,071
-	-	-	6,725	2,447	4,278
-	-	-	6,725	2,447	4,278
-	-	-	12,503	5,548	6,955
-	-	-	12,503	5,548	6,955
-	-	-	12,503	5,548	6,955

資料：学校教育課

L-17 文化センター利用状況

区分	年	平成25年		26		27		28	
		件数	入場者数	件数	入場者数	件数	入場者数	件数	入場者数
文化ホール		200	89,577	210	83,894	194	58,230	218	71,465
リハーサル室		538	15,947	496	12,886	465	12,432	478	11,186
11会議室		466	17,183	476	14,265	448	14,823	438	15,204
12会議室		328	16,739	368	14,675	368	14,219	323	15,205
13会議室		528	17,308	545	14,194	502	14,056	470	14,708
ギャラリー		236	24,935	252	27,064	254	22,576	237	20,687
21会議室		231	11,614	230	9,088	219	9,026	199	9,241
22会議室		292	23,358	297	18,646	278	19,059	292	21,999
31会議室		262	27,888	255	24,018	255	23,754	262	27,159
32会議室		404	7,182	401	6,999	411	6,613	365	5,771
和室		126	5,361	146	6,115	127	5,981	132	6,063
茶室		92	3,229	96	2,737	100	2,653	99	2,392
美術館		-	10,794	-	8,264	-	14,062	-	18,709
計		3,703	271,115	3,772	242,845	3,621	217,484	3,513	239,789

資料：文化課

L-18 デジタルリサーチパークセンター利用状況

区分	年	平成24年度		25		26		27	
		件数	入場者数	件数	入場者数	件数	入場者数	件数	入場者数
マルチメディア電 子会議室		31	4,146	31	5,330	51	11,168	48	8,229
研修室1		206	3,600	154	3,951	120	1,518	216	2,417
研修室2		26	339	58	600	115	2,636	91	893
スタジオ1		14	402	32	538	19	268	36	268
スタジオ2		3	113	2	42	-	-	36	50
録音室		6	29	5	65	49	313	20	8
インターネット コーナー他		-	17,936	-	17,659	-	15,474	-	16,476
計		286	26,565	282	28,149	354	31,377	447	28,341

資料：秘書室

L-19 福祉保健センター利用状況

年度 区分		平成24年度		25		26		27	
		件数	人数	件数	人数	件数	人数	件数	人数
1 階	第1作業室	257	4,093	256	3,849	257	3,590	258	3,542
	第2作業室	288	3,511	293	3,309	197	1,811	222	2,021
	日常生活訓練室	143	1,103	144	1,094	137	1,073	140	1,448
2 階	プレイルーム	292	27,607	294	28,156	293	27,245	289	26,381
	会議室	354	5,614	398	6,121	381	5,597	392	5,906
	視聴覚室	407	8,160	424	8,489	474	9,918	487	9,766
	相談室	-	-	-	-	-	-	167	853
	ボランティア室	-	-	-	-	-	-	274	3,118
3 階	機能回復訓練室	292	13,677	294	14,569	293	15,427	294	13,855
	風呂	247	11,442	251	10,329	249	9,259	249	9,188
	教養娯楽室	293	10,583	294	12,437	293	13,009	294	12,448
	和室集会室	130	6,979	106	6,053	159	6,854	162	6,588
	相談室	334	2,521	316	2,312	263	1,925	258	1,574
4 階	健診室	239	6,337	220	5,865	224	5,784	237	5,765
	会議室	121	1,681	141	1,751	141	2,005	116	1,476
5 階	大集会室	506	15,743	506	16,264	468	15,144	484	15,115
	栄養実習室	180	4,081	156	3,902	132	2,840	131	2,688
	看護指導室	280	3,867	262	4,091	240	2,896	262	2,669
	リハビリ指導室	67	1,353	167	2,488	279	3,043	296	3,472
	会議室	240	4,807	228	4,723	249	4,167	220	3,683
計		4,670	133,159	4,750	135,802	4,729	131,587	5,232	131,556

資料：健康課

L-20 公民館及び地域交流センター

名 称	開館年月	建物延床 面積	平成 25 年 度		26		27	
			利用回数	利用人員	利用回数	利用人員	利用回数	利用人員
総 数		m ²	29,468	403,609	28,133	385,383	28,665	381,601
陶原公民館	昭和28. 2	620.00	1,083	28,701	1,004	24,716	1,098	29,188
深川 "	28. 2	402.54	597	7,310	492	8,484	924	10,138
祖母懐 "	28. 2	729.78	1,627	24,102	1,639	23,710	1,494	22,336
古瀬戸 "	28. 2	412.59	1,716	19,951	1,663	17,786	1,563	19,338
東明 "	28. 2	426.54	644	11,903	561	10,049	717	11,081
效範 "	28. 2	708.60	797	15,773	723	17,561	735	20,022
長根 "	44. 4	686.01	1,688	21,669	1,731	22,462	1,705	21,185
水南 "	28. 2	409.10	2,755	28,562	2,558	27,265	2,532	25,855
水野 "	28. 2	650.02	1,219	16,688	1,185	16,224	1,259	17,572
山口 "	38. 4	745.04	1,428	39,270	1,470	30,410	1,559	25,574
幡山 "	30. 4	427.89	1,502	24,418	1,505	23,098	1,467	17,959
下品野 "	34. 4	873.57	1,290	16,078	1,230	13,957	1,074	13,543
掛川 "	38. 4	152.91	137	2,474	138	2,594	149	2,517
原山 "	48. 4	404.69	1,085	19,285	1,153	18,657	934	13,741
萩山 "	50.11	404.73	1,557	20,989	1,586	19,273	1,482	18,723
八幡 "	52. 5	404.87	1,069	16,384	1,038	15,418	1,043	16,210
西陵地域交流センター	平成22.10	870.65	5,235	57,551	4,842	57,548	5,029	59,487
品野台地域交流センター	平成23. 4	835.67	2,136	13,970	1,258	15,055	1,284	16,376
道泉地域交流センター	平成24. 4	395.72	1,903	18,531	2,357	21,116	2,617	20,756

*陶原公民館は勤労青少年ホーム併設

資料：地域活動支援室

L-21 パルティせと市民交流センター利用状況

区 分	年	平成24年度		25		26		27	
		件数	入場者数	件数	入場者数	件数	入場者数	件数	入場者数
第1会議室		531	10,720	548	11,492	575	12,037	570	10,719
第2会議室		560	8,410	567	9,220	595	8,993	583	8,589
大会議室		547	16,735	546	17,324	585	18,156	558	16,374
マルチメディアルーム		350	21,368	354	19,130	409	22,181	371	23,365
第1学習室		449	12,817	438	12,357	489	13,551	444	12,944
第2学習室		542	14,676	536	14,320	559	15,614	607	17,600
アリーナ		649	51,145	654	50,443	698	60,590	720	62,273
計		3,628	135,871	3,643	134,286	3,910	151,122	3,853	151,864

資料：交流学び課

L-22 体育施設利用状況

年度		平成24年度		25		26		27	
		件数	人員	件数	人員	件数	人員	件数	人員
区分									
総数		66,437	594,833	68,377	616,579	74,009	622,956	72,574	588,990
有 料	窯神グラウンド	170	5,934	170	5,479	179	6,613	160	5,369
	陶祖グラウンド	238	10,196	223	8,168	281	11,427	285	9,686
	東公園グラウンド	180	9,207	157	8,787	147	8,850	141	8,893
	南公園グラウンド	236	12,436	217	13,342	181	25,570	216	18,934
	北グラウンド	226	9,773	203	9,142	213	7,894	234	8,475
	市民球場	356	17,764	342	15,737	368	14,097	362	17,408
	市民公園 テニスコート	10,192	69,230	9,947	88,682	10,641	73,526	10,995	71,971
	東公園テニスコート	2,565	16,500	2,587	15,719	2,157	11,460	2,960	15,653
	北テニスコート	1,999	8,417	1,910	8,181	2,239	9,555	2,424	10,689
	陸上競技場	202	20,083	188	20,405	213	19,882	239	22,285
	武道館	1,308	29,443	1,462	31,980	1,513	29,566	1,575	28,947
	弓道場	5,873	7,724	6,085	7,635	8,610	8,648	5,346	7,853
	体育館	42,154	200,110	44,155	196,757	46,520	199,678	46,923	162,434
	市民公園プール	-	20,674	-	23,579	-	16,351	-	20,044
	パーティセと フィットネスジム	-	22,177	-	23,405	-	24,341	-	27,016
	定光寺野外 活動センター	-	14,513	-	12,620	-	15,795	-	17,065
無 料	東公園運動広場・市民 公園芝生広場	738	18,880	731	20,542	747	21,702	714	18,863
	児童館	-	101,772	-	106,419	-	118,001	-	117,405

資料：交流学び課・こども家庭課

L-23 図書館蔵書冊数

区分 年度	合計蔵書数	総記	哲学	歴史 地理	社会 学	自然 学	工 学 術	産 業	芸 術
24	306,557	14,765	7,652	17,904	28,559	12,903	18,555	7,550	25,337
25	303,395	14,776	7,651	17,717	28,491	13,256	18,093	7,342	25,266
26	303,952	14,779	7,644	17,198	28,478	13,513	17,688	7,379	25,148
27	305,930	14,917	7,836	17,020	29,281	13,528	17,848	7,618	25,461

合計蔵書数には、雑誌・紙芝居・視聴覚資料は含まれていない。

L-24 視聴覚ライブラリー教材利用状況

教材 利用者／年度	16ミリフィルム (83本)				ビデオ・DVD (社会教育用546本) (学校教育用581本)				総数
	幼稚園等	学校	その他	計	小学校	中学校	その他	計	
平成 23年度	8	-	12	20	70	-	163	233	253
24	8	-	2	10	91	-	184	275	285
25	15	-	10	25	142	3	211	356	381
26	-	-	2	2	44	24	213	281	283
27	-	-	-	-	93	6	140	239	239

() 内数字は、平成26年4月保有数

資料：視聴覚ライブラリー

L-26 図書館資料貸出状況

区分 年度	総数	対前年度比 (%)			
			本館	移動図書館	(品野台小)
平成 23年度	671,209	102.0	533,595	2,132	7,099
24	698,667	104.1	528,698	3,401	8,237
25	686,528	98.3	514,960	4,073	8,594
26	679,743	99.0	507,188	3,656	10,158
27	692,730	101.9	531,997	3,900	8,390

※地域図書館（光陵中）は平成20年10月より開館

※地域図書館（西陵小）は平成21年10月より開館

※地域図書館（水野小）は平成22年10月より開館

※地域図書館（東山小）は平成23年10月より開館

単位：冊

言語	文学	児童書	郷土資料	文庫本	大型活字本	点字図書 (巻)	紙芝居 (組数)
3,489	60,466	88,904	11,635	951	2,379	71	1,427
3,699	61,514	92,364	12,178	1,136	2,370	71	1,716
3,671	60,505	89,581	12,872	1,733	2,370	71	1,741
3,790	60,817	88,831	14,241	1,941	2,434	71	1,849
3,866	61,049	88,265	14,566	2,174	2,430	71	1,870

資料：図書館

L-25 視聴覚ライブラリー機材利用件数

機材 利用年度	16ミリ 映写機 (1台)	ホータフル VTR (2台)	スライド (3台)	スクリーン (8台)	スピーカー (2台)	OHP・OHC (2/1台)	プロジェ クター (2組)	ビデオ 編集機 (1台)	PCコン パター (1台)	総数
平成 23年度	3	-	3	6	1	8	39	9	-	69
24	1	-	1	18	1	1	48	6	-	76
25	2	-	1	18	-	4	61	4	-	90
26	-	-	1	21	2	4	73	-	-	110
27	-	-	11	22	-	7	82	-	-	122

() 内数字は、平成26年4月保有数

資料：視聴覚ライブラリー

単位：冊

個人貸出					情報ライブラリー	団体貸出
地域図書館						
(光陵中)	(西陵小)	(水野小)	(東山小)			
4,926	11,193	12,804	8,238	55,608	35,614	
4,263	13,493	15,250	18,999	60,903	45,423	
4,795	14,965	18,914	17,421	58,283	44,523	
4,954	15,549	14,109	15,215	61,905	47,009	
5,099	15,118	13,009	14,574	65,743	34,900	

資料：図書館

L-27 移動図書館利用状況

巡回場所	利用件				
	個人利用件数	構成比 (%)	1巡回平均利用件数	貸出冊数	構成比 (%)
山口公民館	382	54.0	15.9	1,750	44.9
幡山公民館	325	46.0	13.5	2,150	55.1
総数	707	100.0	14.7	3,900	100.0

L-28 学校図書配達 (学校団体貸出)

平成27年度

学校名	巡回回数	貸出冊数	1巡回平均貸出冊数
效範小学校	2	1,510	755
陶原小学校	2	1,640	820
祖母懐小学校	2	560	280
幡山東小学校	2	900	450
幡山西小学校	2	1,440	720
掛川小学校	2	400	200
長根小学校	2	1,280	640
下品野小学校	2	1,200	600
古瀬戸小学校	2	240	120
東明小学校	2	480	240
萩山小学校	2	560	280
総数	22	10,210	464.1

資料：図書館

平成27年度

数	巡回回数
1巡回平均貸出冊数	
72.9	24
89.6	24
81.3	48

資料：図書館

L-29 瀬戸蔵利用状況

年度 区分	平成24年度		25		26		27	
	件数	入場者数	件数	入場者数	件数	入場者数	件数	入場者数
つばきホール	480	31,718	491	34,947	528	40,150	500	37,285
リハーサル室	435	4,272	485	5,653	495	6,161	533	6,966
多目的ホール	449	36,079	451	30,245	519	38,874	535	30,619
特別会議室	267	1,558	381	1,669	292	8,507	293	3,414
会議室1	662	6,140	601	7,858	629	14,347	581	6,413
会議室2	456	5,455	427	9,506	530	12,436	463	8,137
会議室3	455	5,448	432	9,432	488	13,738	419	7,741
会議室4	480	6,017	486	11,975	532	13,082	483	8,534
会議室5	446	5,380	448	11,419	516	13,270	428	8,433
瀬戸蔵ミュージアム	-	36,097	-	33,690	-	37,240	-	35,819
計	4,130	138,164	4,202	156,394	4,529	197,805	4,235	153,361

資料：まるっとミュージアム課

L-30 指定文化財

平成29年1月1日現在

区	種別	指定名称	員数	所在地	時代	指定年月日	所有者
国 指 定	建造物	定光寺本堂	1 棟	定光寺町 373	室町後期	大15. 4. 19	定光寺
		源敬公(徳川義直)廟 焼香殿他	7 棟	定光寺町 373-1	江戸前期	昭12. 8. 25	徳川義崇
	工芸品	陶製狛犬	1 軀	深川町 11	鎌倉	大元. 9. 3	深川神社
		太刀銘助重	1 口	定光寺町 373	鎌倉中期	大 8. 4. 12	定光寺
		太刀銘守家	1 口	〃	鎌倉中期	大 8. 4. 12	定光寺
		猿投灰釉多口瓶	1 口	愛知県陶磁美術館	平安前期	昭50. 6. 12	愛知県
		渥美灰釉芦鷺文三耳壺	1 口	〃	平安末期	昭51. 6. 5	愛知県
	陶製五輪塔	1 基	〃	平安末期	平 7. 6. 15	愛知県	
	有形民俗	瀬戸の陶磁器の生産 用具および製品	3,943 点	市歴史民俗資料館	江戸以降	昭49. 2. 18 昭50. 9. 22	瀬戸市
	史跡	瀬戸窯跡 小長曾陶器窯跡	1,510 m ² 986 m ²	東白坂町 1-1	室町中期	昭46. 7. 13 平14. 3. 19	東京大学
瀬戸窯跡 瓶子陶器窯跡		4,519.72 m ²	夙山町 31-17他	江戸前期	平27.10. 7	瀬戸市 ・国土交通省	
志段味古墳群 尾張戸神社古墳		270.34 m ²	十軒町 845	古墳前期	平26.10. 6	尾張戸神社	
県 指 定	彫刻	木造阿弥陀如来立像	1 軀	下半田川町 746	平安末期	昭34. 1. 16	下半田川文化財保存会
		木造十一面観音菩薩立像	1 軀	〃	平安末期	昭34. 1. 16	下半田川文化財保存会
	工芸品	御深井釉木瓜形水盤	1 口	市歴史民俗資料館	江戸前期	昭57. 3. 31	定光寺
		陶製牡丹文経筒外容器	1 口	愛知県陶磁美術館	平安末期	昭59. 2. 27	愛知県
		猿投灰釉短頸壺	1 口	〃	平安中期	昭59. 2. 27	愛知県
		鉄釉巴文瓶子	1 口	〃	鎌倉末期	昭59. 2. 27	愛知県
		御深井釉唐草文双耳水甕	1 口	市歴史民俗資料館	江戸中期	平 4. 2. 28	定光寺
	考古資料	猿投灰釉短頸壺及び平瓶	各 1 口	愛知県陶磁美術館	9世紀前半	昭59. 2. 27	愛知県
	工芸技術	陶芸織部・黄瀬戸	1 件	赤津町 85	-	平16. 8. 20	加藤作助
	有形民俗	陶製狛犬コレクション	210 軀	愛知県陶磁美術館	室町～大正	昭59. 3. 30	愛知県
市 指 定	建造物	一里塚本業窯	1 基	一里塚町 27	昭和	昭50. 7. 21	水野雅之
		直入橋	1 橋	定光寺町 373	江戸前期	昭58. 6. 1	定光寺
		石燈籠	1 基	落合町 1	江戸前期	平 4. 2. 21	神明社
		石燈籠	1 基	八幡町 3	江戸前期	平 5. 2. 19	八幡社
		石造鳥居	1 基	〃	江戸前期	平 5. 2. 19	八幡社
		洞本業窯	1 基	東洞町 45他	昭和	平 7. 2. 13	水野半次郎
		石造鳥居	1 基	巡間町 1	江戸中期	平 8. 2. 9	大目神社
		古窯(こがま)	1 基	西郷町 98	昭和	平 9. 2. 14	瀬戸市
		深川神社本殿	1 棟	深川町 11	江戸後期	平11.11.12	深川神社
	常夜燈	1 基	秋葉町 100-2	江戸後期	平13. 2. 7	秋葉神社	
絵画	聖徳太子絵伝	4 幅	塩草町 93	室町中期	平18. 2. 10	万徳寺	
彫刻	石造薬師如来坐像	1 軀	片草町 401	江戸中期	昭60. 5. 1	片草町自治会	
	石造地藏菩薩立像	1 軀	〃	江戸中期	昭60. 5. 1	片草町自治会	
定	工芸品	六角陶碑	1 基	藤四郎町 1	江戸末期	昭49. 4. 1	瀬戸市
		永享年銘梵鐘	1 口	深川町 11	室町中期	昭57. 3. 1	深川神社
		陶質十六羅漢塑像	16 軀	寺本町 30	江戸末期	昭57. 3. 1	宝泉寺
		志野焼燈籠	1 対	藤四郎町 1	明治	平 5. 2. 19	瀬戸市
		織部燈籠	1 基	深川町 11	江戸後期	平 8. 2. 9	深川神社
		染付花唐草文大燈籠	1 基	市歴史民俗資料館	明治	平 9. 2. 14	瀬戸市
		染付花鳥図蓋付大飾壺	1 口	〃	明治	平10.11.20	瀬戸市
		古瀬戸瓶子	1 対	寺本町 30	鎌倉中期	平17. 2. 10	宝泉寺
		古瀬戸瓶子	1 対	赤津町 85	鎌倉中期	平25. 3. 18	加藤作助

	典籍	聖徳太子伝	5 冊	塩草町 93	室町中期	平18. 2.10	万徳寺	
		大般若経	155 卷	東菱野町 59-1	鎌倉・室町	平20. 9. 12	菱野文化財調査保存会	
市	歴史資料	織田信長の制札	1 通	市歴史民俗資料館	室町末期	昭53.11. 1	加藤春夫	
		窯屋証文	1 通		江戸初期	平 9. 2.14	加藤糸美	
		陶製梵鐘	1 口		深川町 30	昭和	平 9. 2.14	法雲寺
		祠堂帳	1 卷		定光寺 373	室 町	平11.11.12	定光寺
		笠原・両半田川村国境争論絵図	1 枚		市歴史民俗資料館	江戸前期	平16. 2. 6	上半田川町・下半田川町自治会
		松原広長寄進状	1 卷		塩草町 93	室町中期	平18. 2.10	万徳寺
市	古文書	加藤唐三郎家文書	481 点	東菱野町 59-1	江戸～明治	平 6. 2.18	加藤唐三郎	
		加藤新右衛門家文書	140 点		江戸中後期	平 6. 2.18	加藤春夫	
		松本茂助家文書	711 点		江戸～明治	平13. 2. 7	松本茂助	
		菱野郷倉文書	7,780 点		江戸～昭和	平20. 9. 12	菱野文化財調査保存会	
指	工芸技術	陶芸黄瀬戸	1 件		-	平18. 2.10	加藤廉平	
		陶芸織部	1 件		-	平18. 2.10	加藤錦三	
		陶芸灰釉	1 件		-	平19. 5.18	田沼春二	
		陶芸色絵磁器	1 件		-	平19. 5.18	林 邦佳	
		陶芸御深井	1 件		-	平20. 5. 9	加藤唐三郎	
		有線七宝	1 件		-	平22. 6. 18	柴田 明	
		陶芸練り込み	1 件		-	平22. 6. 18	水野教雄	
定	有形民俗 無形民俗	山口の警固祭り	1 件	八幡町 3 山口八幡社内	江戸～	平15. 2. 7	山口警固保存会	
		菱野のおでく	1 式	東菱野町 59-1	江戸～大正	平17. 2.10	菱野文化財調査保存会	
		菱野のおでく警固祭り	1 式	東菱野町 59-1	江戸～	平20. 9.12	菱野文化財調査保存会	
		品野祇園祭の神武天皇像および従者像	3 体 (附3点)	品野町 2-40 全宝寺祇園堂	昭和・平成	平25. 3.18	品野祇園祭奉賛会	
史 跡	本地大塚古墳	1 基	西本地町 1-109	古墳中期	昭51. 5. 1	瀬戸市		
	宮地古墳群	1,542 m ²	上之山町 2-171-15	古墳中後期	平 5. 2.19	瀬戸市		
	広久手第30号窯跡	15.7 m ²	吉野町 320	平安中期	平18. 9.27	愛知県		
名 勝	石樋	約 750 m ²	水北町 1027-2	-	平 4. 2.21	国土交通省		
	目鼻石	約 530 m ²	十軒町 439	-	平 7. 2.13	国土交通省		
天 然 記 念 物	マルバタラヨウ	1 本	中水野町 1-579	-	平 9.11.18	三社大明神社		
	マメナシ	1 本	水南小学校	-	平16. 2. 6	瀬戸市		

資料：文化課

L-31 登録文化財

区	種 別	登 録 名 称	員 数	所 在 地	時 代	登 録 年 月 日	所 有 者
国	建造物	雲興寺鐘楼	1 件	白坂町 131	江戸中期	平17.12.26	雲興寺
		瀬戸永泉教会礼拝堂	1 件	杉塚町 5	明 治	平22.4.28	日本基督教団 瀬戸永泉教会
		旧山繁商店 離れ・事務所・旧事務所・土蔵・新小屋・前倉庫・中倉庫・奥倉庫・塀	9 件	仲切町 23、 深川町 41他	明治～昭和	平27.11.17	瀬戸市

資料：文化課

L-32 観光レクリエーション利用者数

施設名	年	平成24年	25	26	27	28
	祭・イベント	せと陶祖まつり	78,000	78,000	73,000	60,000
せともの祭		440,000	390,000	490,000	430,000	370,000
来る福招き猫まつりin瀬戸		64,000	86,000	84,000	86,000	75,000
陶のまち 瀬戸のお雛めぐり		92,000	92,000	112,000	92,000	96,000
水野窯めぐり		1,400	1,500	1,500	1,400	1,500
品野工房めぐり		1,500	1,200	1,000	1,000	1,000
赤津窯の里めぐり		5,000	3,500	4,000	4,000	2,000
窯垣の小径まつり		2,500	1,600	1,000	1,000	800
せと・まるっとミュージアム大回遊		38,000	33,000	33,000	28,000	6,500
愛・パーク記念イベント		15,000	18,000	16,000	18,000	-
パーティせと周年記念イベント		-	-	-	740	-
瀬戸蔵周年記念イベント		3,500	2,500	2,700	52,000	16,000
陶のあかり		23,000	-	-	-	-
みどりのフェスティバル		1,000	1,200	500	-	-
ライトアップ岩屋堂		25,000	23,000	16,000	10,300	11,977
せとなつ		114,000	93,000	94,000	111,000	124,000
蔵出しイベント		48,100	51,720	51,354	49,378	48,187
せと・あとりえ参道		31,000	26,000	21,000	-	-
自然・公園		岩屋堂鳥原溪谷	450,000	450,000	450,000	450,000
	岩屋堂バンガロー村	2,633	2,498	2,084	2,337	2,971
	定光寺公園	200,000	200,000	200,000	200,000	60,000
	定光寺自然休養林（野営場）	3,733	3,540	3,115	3,578	-
	定光寺自然休養林（フィールド・アーチェリー場）	877	1,059	981	1,119	653
	定光寺森林交流館	8,618	7,089	5,727	4,085	4,049
	定光寺野外活動センター	21,440	18,483	22,733	26,760	21,788
	海上の森センター	19,500	19,987	17,944	16,906	18,267
	海上の森	-	-	95,800	111,847	119,800
	自然児童遊園ねむの森	11,440	10,812	9,358	7,578	5,019
交通児童遊園	100,511	102,034	115,136	121,061	121,339	
陶磁器関連施設	愛知県陶磁資料館（展示館）	62,566	59,832	80,397	48,623	42,989
	愛知県陶磁資料館（陶芸館）	41,851	40,973	44,975	42,090	36,358
	瀬戸蔵ミュージアム	37,317	33,291	34,828	34,848	38,245
	瀬戸市美術館	11,368	10,794	8,264	13,691	18,709
	窯垣の小径資料館	9,458	8,206	9,818	6,623	9,000
	窯垣の小径ギャラリー	5,651	3,352	4,637	3,185	3,492
	瀬戸市新世紀工芸館	25,328	25,751	24,938	25,595	27,248
	瀬戸染付工芸館	6,102	5,779	7,321	6,096	9,094
	ノベルティ・子ども創造館	27,172	28,682	31,350	32,132	31,116
	無風庵	7,514	4,727	6,440	3,540	5,725
	招き猫ミュージアム	26,028	24,073	25,220	26,801	28,665
	瀬戸蔵セラミックプラザ	56,637	40,936	46,099	38,524	21,567
	品野陶磁器センター	97,511	87,130	52,394	45,100	41,096
	品野陶磁器センター（陶芸教室）	6,496	7,242	7,247	8,533	7,395
赤津焼会館	4,713	4,356	3,869	3,112	3,176	
案内	観光協会 せと案内処	10,638	11,451	11,878	13,597	10,541
	道の駅瀬戸しなの	640,300	643,900	633,700	604,700	566,900
	民間ゴルフ場	122,687	136,483	133,424	121,357	118,160
	合計	3,001,089	2,894,680	3,090,731	2,968,236	2,323,326

※岩屋堂鳥原溪谷及び定光寺公園については28年度より計測方法を見直した。

資料：まるっとミュージアム課

M 社 会 福 祉

M 社会福祉

M-1 保育園

平成28年10月1日現在

施設名	所在地	認可定員			設置認可年月日	設置	経営主体
		2歳未満	2歳以上	計			
西 保育園	陶原町6丁目2	15	120	135	S23.4.1	瀬戸市	瀬戸市
南 "	原山町1の13	15	115	130	S23.4.1	"	"
深川 (休園中)	宮脇町48	6	54	60	S24.10.1	"	"
水南 "	東松山町155	8	122	130	S28.8.15	"	"
水北 "	中水野町1丁目141	-	145	145	S27.3.5	"	"
赤津 (休園中)	西拝戸町16の30	6	54	60	S28.2.7	"	"
古瀬戸 "	西拝戸町16の2	-	80	80	S31.9.30	"	"
今村 (休園中)	市場町50	6	54	60	S30.5.28	"	"
幡山 "	瘤木町70	22	18	40	S25.11.1	株式会社 トットメイト	"
幡山東 "	田中町103	15	120	135	S29.6.1	瀬戸市	"
幡山南 "	東菱野町142	8	72	80	S55.4.1	"	"
品野東 (休園中)	上品野町1の20	6	54	60	S28.7.1	"	"
品野西 "	品野町6丁目183	-	135	135	S24.4.1	"	"
品野南 (休園中)	品野町3丁目433の5	6	54	60	S54.4.1	"	"

平成28年10月1日現在

施設名	所在地	認可定員			設置認可年月日	設置	経営主体
		2歳未満	2歳以上	計			
こうはん 保育園	南山町1丁目118	9	91	100	S39.10.1	瀬戸市	株式会社ニチイ学館
原 山 "	原山台2丁目9	11	89	100	S49.4.1	"	瀬戸市
八 幡 "	八幡台2丁目11の1	-	60	60	S53.4.1	"	"
東 "	春雨町4	21	79	100	H26.4.1	株式会社 トットメイト	株式会社 トットメイト
瀬戸北 "	西谷町84	21	79	100	H26.4.1	社会福祉法人 放光福祉会	社会福祉法人 放光福祉会
萩 山 "	萩山台3丁目69	20	60	80	H26.4.1	社会福祉法人菱野 団地子どもセンター	社会福祉法人菱野 団地子どもセンター
みずの "	はぎの台1丁目29	20	140	160	S48.4.1	社会福祉法人 藤蔭福祉会	社会福祉法人 藤蔭福祉会
ふたば "	東長根町117	20	80	100	S48.10.1	社会福祉法人 ふたば福祉会	社会福祉法人 ふたば福祉会
ぼっぼ "	八幡台3丁目10	20	10	30	S51.4.1	社会福祉法人菱野 団地子どもセンター	社会福祉法人菱野 団地子どもセンター
ひかり "	湯之根町1	18	12	30	S52.4.1	社会福祉法人 放光福祉会	社会福祉法人 放光福祉会
みどり 保育所	白山町2丁目10-1	28	22	50	H23.4.1	株式会社 みどり知育	株式会社 みどり知育
アスク 新瀬戸 保育園	苗場町63-1	40	80	120	H18.4.1	株式会社 日本保育サービス	株式会社 日本保育サービス
ひかり みつる "	東山町1丁目169-2	18	12	30	H25.4.1	社会福祉法人 放光福祉会	社会福祉法人 放光福祉会
アート チャイルド ケア瀬戸 南山 アート チャイルド ケア瀬戸 幡山西 (小規模 保育施設) 松ヶ丘 共同	南山町1丁目152-2	24	106	130	H27.4.1	アートチャイルド ケア株式会社	アートチャイルド ケア株式会社
	西本地町1丁目110-1	12	108	120	H28.4.1	アートチャイルド ケア株式会社	アートチャイルド ケア株式会社
	松原町2丁目73-2	10	6	16	H28.2.1	特定非営利活動法人 瀬戸松ヶ丘の会	特定非営利活動法人 瀬戸松ヶ丘の会

資料：こども家庭課

M-2 保育園入所状況

年度及び施設		利用定員	入所児童数				
			計	5歳児	4歳児	3歳児	3歳未満児
平成24年度	公立	1,320	1276	340	397	333	206
	公設民営	210	248	43	47	56	102
	私立	410	437	64	80	75	218
25	公立	1,260	1291	412	354	332	193
	公設民営	210	260	41	56	62	101
	私立	440	457	81	72	68	236
26	公立	1,440	1,237	355	344	352	186
	公設民営	30	-	-	-	-	33
	私立	650	727	131	130	123	343
27	公立	1,196	1,039	302	308	271	158
	公設民営	140	137	24	25	27	61
	私立	860	834	155	155	161	363
28	公立	1,130	984	299	267	270	148
	公設民営	140	138	25	27	26	60
	私立	1006	953	182	185	194	392
公立 (15)	西保育園	135	119	34	29	34	22
	南保育園	130	116	30	31	31	24
	深川保育園	-	休園	-	-	-	-
	水南保育園	130	116	42	29	26	19
	水北保育園	145	141	47	44	38	12
	赤津保育園	-	休園	-	-	-	-
	古瀬戸保育園	80	66	25	14	18	9
	今村保育園	-	休園	-	-	-	-
	幡山保育園	-	公設民営化	-	-	-	-
	幡山東保育園	135	122	33	33	34	22
	幡山西保育園	-	廃止・民営化	-	-	-	-
	幡山南保育園	80	53	15	19	19	-
	品野東保育園	-	休園	-	-	-	-
	品野西保育園	135	123	34	44	33	12
	品野南保育園	-	休園	-	-	-	-
	こうはん保育園	-	公設民営化	-	-	-	-
	こうはん南保育園	-	廃止・民営化	-	-	-	-
原山保育園	100	83	23	16	22	22	
八幡保育園	60	45	16	8	15	6	
公設民営 (2)	幡山保育園	40	40	-	-	-	40
	こうはん保育園	100	98	25	27	26	20
	東保育園	-	民営化	-	-	-	-
	北保育園	-	民営化	-	-	-	-
	萩山保育園	-	民営化	-	-	-	-
私立 (13)	みずの保育園	100	100	22	27	26	25
	ふたば保育園	100	92	25	20	23	24
	ぼっぼ保育園	30	29	-	-	-	29
	ひかり保育園	30	24	-	-	-	24
	みどり保育所	50	47	-	-	-	47
	アスク新瀬戸保育園	120	119	29	21	24	45
	ひかりみつる保育園	30	28	-	-	-	28
	東保育園	100	100	20	25	21	34
	瀬戸北保育園	100	94	23	20	23	28
	萩山保育園	80	80	13	15	24	28
	アートチャイルドケア 瀬戸南山保育園	130	127	31	30	30	36
	アートチャイルドケア 瀬戸幡山西保育園 (小規模保育施設)	120	98	19	27	23	29
	松ヶ丘共同保育所	16	15	-	-	-	15

各年度4月1日現在

職 員 数		
計	保 育 士	用 務 員
102	86	16
35	31	4
62	57	5
99	83	16
38	34	4
75	70	5
89	76	13
10	10	-
114	103	11
86	73	13
28	25	3
162	136	26
78	67	11
29	28	1
158	139	19
11	8	3
13	9	4
-	-	-
7	7	-
7	7	-
-	-	-
5	5	-
-	-	-
-	-	-
13	9	4
4	4	-
-	-	-
8	8	-
-	-	-
-	-	-
-	-	-
7	7	-
3	3	-
14	14	-
15	14	1
-	-	-
-	-	-
-	-	-
10	8	2
11	10	1
9	8	1
8	8	-
18	16	2
20	18	2
9	9	-
15	15	-
12	10	2
11	9	2
17	13	4
15	12	3
3	3	-

資料：こども家庭課

M-3 社会福祉施設

平成28年4月1日現在

施設の種類	総数	国立	県立	市立	私立
総数	139	-	-	51	88
老人福祉施設	4	-	-	1	3
養護老人ホーム	1	-	-	-	1
養護老人ホーム(一般)	1	-	-	-	1
軽費老人ホーム	2	-	-	-	2
軽費老人ホーム(ケアハウス)	2	-	-	-	2
老人福祉センター	1	-	-	1	-
老人福祉センター(特A型)	1	-	-	1	-
障害者支援施設等	47	-	-	1	46
障害者支援施設	1	-	-	-	1
生活介護事業所	8	-	-	-	8
自立訓練(生活訓練)事業所	1	-	-	-	1
就労移行支援事業所	1	-	-	-	1
就労継続支援(A型)事業所	3	-	-	-	3
就労継続支援(B型)事業所	8	-	-	-	8
地域活動支援センター	3	-	-	-	3
日中一時支援事業所	3	-	-	-	3
共同生活援助事業所(グループホーム)	5	-	-	-	5
福祉ホーム	1	-	-	-	1
児童発達支援	3	-	-	1	2
放課後等デイサービス事業所	10	-	-	-	10
児童福祉施設	61	-	-	48	13
保育所	30	-	-	17	13
児童発達支援センター	1	-	-	1	-
児童家庭支援センター	1	-	-	1	-
小型児童館	1	-	-	1	-
児童遊園	28	-	-	28	-
その他の社会福祉施設等	27	-	-	1	26
老人憩の家	1	-	-	1	-
有料老人ホーム	26	-	-	-	26

料：社会福祉課・高齢者福祉課・こども家庭課

M-4 老人クラブ結成状況

各年度4月1日現在

区分	平成24年度	25	26	27	28
クラブ数	54	49	50	50	50
会員数	2,788	2,590	2,676	2,665	2,569

資料：高齢者福祉課

M-5 老人保護措置の状況

各年度4月1日現在

年度	区分	総数						特別養護老人ホーム		
		養護老人ホーム			その他					
		計	男	女	陶	寿	荘	男	女	男
平成24年度		31	10	21	8	20	2	1	-	-
25		24	8	16	7	15	1	1	-	-
26		25	10	15	9	14	1	1	-	-
27		26	9	17	8	16	1	1	-	-
28		27	15	12	12	12	3	-	-	-

資料：高齢者福祉課

M-6 身体障害者手帳交付台帳登載数

各年度4月1日現在

年度	区分	総数	視覚障害	聴覚平衡機能障害	音声言語機能障害	肢体不自由	内部障害
平成	24年度	4,677	269	274	47	2,417	1,670
	25	4,718	262	281	53	2,452	1,670
	26	4,760	256	294	55	2,466	1,689
	27	4,725	252	300	56	2,434	1,683
	28	4,731	253	299	56	2,441	1,682

*届出等により数値が変動することがある。

資料：社会福祉課

M-7 共同募金（一般）

単位：千円

年度	区分	目標額	募金総額	戸別募金	法人個人募金	職域募金	学校募金	その他
平成	23年度	17,590	13,951	8,600	4,376	564	257	154
	24	16,100	13,428	8,351	4,161	522	224	170
	25	16,100	12,998	7,916	3,999	510	323	250
	26	16,100	12,622	7,715	3,822	491	285	309
	27	14,310	12,616	7,745	3,697	500	296	378

資料：瀬戸市共同募金委員会

共同募金（歳末）

単位：千円

年度	区分	目標額	募金総額
平成	23年度	9,600	8,408
	24	9,200	8,000
	25	9,200	7,836
	26	9,200	7,680
	27	8,900	7,557

資料：瀬戸市共同募金委員会

M-8 生活保護法による保護

区分 年度	総 数			生 活 扶 助			住 宅 扶 助			教 育 扶 助		
	実世帯	実人員	保 護 費	世帯	人員	保 護 費	世帯	人員	保 護 費	世帯	人員	保 護 費
平成 23年度	450	651	989,474	410	609	337,743	361	550	90,096	38	61	6,209
24	439	625	1,047,392	405	589	335,364	361	536	97,845	32	56	6,680
25	432	613	1,009,991	399	578	319,089	355	527	98,352	33	60	6,665
26	435	621	984,349	400	584	312,388	347	522	95,624	32	58	7,037
27	423	578	949,560	398	553	292,905	349	497	93,711	30	52	6,895

世帯、人員は3月末の数字

出産・生業・葬祭扶助は1年間の総数（生業扶助は平成23年度から3月末の数字）

M-9 国民健康保険の状況

区分		年度	平成 23 年度	24	25	26	27
被 保 険 者	世 帯 数		19,394	19,283	19,292	19,024	18,526
	人 数		33,378	32,963	32,650	29,890	29,213
保 険 料 (千 円)	調 定 額		3,239,725	3,085,361	3,081,511	2,965,744	3,120,478
			933,807	878,035	834,560	803,296	735,406
	収 納 額		2,933,528	2,819,176	2,803,267	2,700,638	2,837,547
			131,006	137,215	120,954	142,085	142,200

被保険者は当該年度の平均値

保険料上段は現年分、下段は滞納繰越分である。

資料：国保年金課

医療扶助			介護扶助			出産扶助			生業扶助			葬祭扶助			保護施設 事務費
世帯	人員	保護費	世帯	人員	保護費	世帯	人員	保護費	世帯	人員	保護費	世帯	人員	保護費	
398	560	527,937	65	67	9,481	3	3	509	16	17	2,798	14	14	2,706	11,995
387	531	574,102	64	70	13,755	2	2	371	10	10	2,472	26	26	4,058	12,745
388	518	547,895	64	67	15,353	2	2	250	9	10	1,970	12	12	2,520	17,897
377	501	522,613	77	80	17,441	2	2	220	12	15	1,880	15	15	3,801	23,212
378	488	508,066	84	87	17,546	1	1	99	13	15	2,774	18	18	3,256	24,148

資料：社会福祉課

M-10 国民健康保険の給付状況

区分 年度	療 養 給 付									
	入 院		入 院 外		歯 科		調 剤		訪 問 看 護	
	件数	金額	件数	金額	件数	金額	件数	金額	件数	金額
平成 23年度	6,434	2,447,422	271,763	3,019,485	67,660	631,495	170,962	1,446,788	295	21,281
24	6,310	2,491,591	273,348	2,953,379	69,013	651,441	173,057	1,434,128	299	22,483
25	6,271	2,536,509	272,762	2,978,809	70,025	658,945	173,242	1,472,075	350	27,719
26	6,321	2,704,313	269,455	2,942,870	70,203	647,418	177,013	1,481,569	343	24,369
27	5,970	2,568,736	262,178	3,010,978	69,313	644,752	174,714	1,506,759	399	30,892

M-11 国民年金の加入状況

区分 年度	被 保 険 者 数				年 間 の 増 加	
	総 数	第 1 号被保険者	任意加入被保険者	第 3 号被保険者	資 格 取 得	転 入
平成 23年度	28,352	16,979	285	11,088	5,543	915
24	27,783	16,626	253	10,904	5,642	949
25	27,035	16,048	230	10,757	5,872	908
26	26,268	15,385	235	10,648	5,302	886
27	25,276	14,598	243	10,435	5,168	879

M-12 基礎年金給付状況

区分 年度	総 数		老 齢 基 礎 年 金		障 害 基 礎 年 金	
	件 数	年 金 額	件 数	年 金 額	件 数	年 金 額
平成 23年度	29,512	20,354,146	27,771	18,885,687	1,473	1,267,539
24	31,399	21,626,475	29,631	20,137,493	1,513	1,297,890
25	33,209	22,674,046	31,425	21,203,346	1,537	1,303,087
26	34,795	23,636,838	33,025	22,173,180	1,546	1,304,209
27	35,849	24,628,383	34,048	23,126,358	1,584	1,347,447

M-13 旧法国民年金給付状況

区分 年度	総 数		老 齢 年 金		5 年 年 金	
	件 数	年 金 額	件 数	年 金 額	件 数	年 金 額
平成 23年度	1,640	563,164	762	379,210	14	5,710
24	1,442	492,494	659	328,255	12	4,880
25	1,286	434,430	584	289,496	11	4,428
26	1,119	379,149	505	250,746	9	3,596
27	953	331,336	435	219,557	6	2,421

金額單位：千円

計		療養費		高額療養費		出産育児一時金		葬祭費		老人保健医療費 拠出金
件数	金額	件数	金額	件数	金額	件数	金額	件数	金額	金額
517,114	7,566,471	15,204	107,652	17,666	852,939	114	49,501	166	8,300	-
522,027	7,553,022	14,129	93,059	17,090	814,770	159	68,034	175	8,750	443
522,650	7,674,057	14,572	92,017	16,885	851,002	133	57,194	184	9,200	-
523,335	7,800,539	14,488	91,969	17,619	903,403	122	51,466	181	9,050	-
512,574	7,762,117	13,667	88,462	19,643	956,271	96	41,095	191	9,550	-

資料：国保年金課

各年度末現在 單位：人

異動状況			差引増減
減		少	
資格喪失	転出	資格取消	
6,301	1,018	-	△861
6,178	982	-	△569
6,479	1,049	-	△748
5,988	967	-	△767
6,022	1,017	-	△992

資料：国保年金課

各年度末現在 金額單位：千円

遺族基礎年金	
件数	年金額
268	200,920
255	191,092
247	167,613
224	159,449
217	154,578

資料：国保年金課

各年度末現在 金額單位：千円

通算老齢年金	
件数	年金額
864	178,244
771	159,359
691	140,506
605	124,807
512	109,358

資料：国保年金課

M-14 医療福祉事業の状況

金額単位：千円

区 分		総数	子ども 医療	障害者 医療	母子家庭 医療	精神障害者 医療
年 度						
平成 23 年度	受給者数	24,497	19,288	1,474	2,483	1,252
	受診件数	300,686	214,421	36,395	32,522	17,348
	助成額	851,919	437,062	262,563	94,718	57,576
24	受給者数	24,358	19,115	1,462	2,473	1,308
	受診件数	364,312	277,920	36,604	31,687	18,101
	助成額	995,847	595,071	257,210	89,999	53,567
25	受給者数	23,981	18,822	1,437	2,363	1,359
	受診件数	358,817	272,831	35,976	30,468	19,542
	助成額	973,533	582,932	245,700	88,937	55,964
26	受給者数	23,674	18,554	1,428	2,291	1,401
	受診件数	359,939	272,462	35,866	30,155	21,456
	助成額	981,715	599,423	239,933	87,321	55,038
27	受給者数	23,309	18,317	1,408	2,196	1,388
	受診件数	360,411	271,116	35,589	29,779	23,927
	助成額	980,935	597,219	231,226	87,737	64,753

資料：国保年金課

受給者数は当該年度の1カ月平均、受診件数は当該年度総数、助成額は決算数値である。

子ども医療（通院）：平成24年1月1日以降は中学3年生までの医療保険加入者が対象。

子ども医療（入院）：平成20年度以降は中学3年生までの医療保険加入者が対象。

精神障害者医療：平成27年10月1日以降は障害者総合支援法に規定する自立支援医療受給者証及び精神保健福祉法に規定する精神障害者保健福祉手帳1・2級の両方の交付を受けている者について、入院・通院共に全疾病の自己負担額全額助成に拡充。

M-15 後期高齢者福祉医療の支給状況

金額単位：千円

区分 年度	受給者数	受給件数	支給額
平成23年度	2,413	71,544	265,114
24	2,496	75,434	271,700
25	2,578	79,405	287,697
26	2,631	82,113	290,913
27	2,675	85,060	293,066

資料：国保年金課

M-16 児童手当の状況

各年度末現在

区分 年度	受給者数 (世帯)数	受給児童数	金額(円)
平成20年度	7,784	12,646	949,985,000
21	7,740	12,558	952,540,000
*24	10,277	17,310	1,829,690,000
25	10,150	17,076	2,182,405,000
26	9,979	16,870	2,136,735,000
27	9,870	16,561	2,104,285,000

平成18～21年度まで特例給付・就学前特例給付を含む。

資料：こども家庭課

*平成24年度から支給条件が変更。特例給付を含む。

M-16-1 子ども手当の状況

各年度末現在

区分 年度	受給者数 (世帯)数	受給児童数	金額(円)
平成22年度	10,832	17,288	2,239,349,000
23	10,242	17,032	2,554,296,000

資料：こども家庭課

M-17 シルバー人材センター事業実績状況

区分 年度	会員登録状況 (人)			受注件数 (件)					人員 (人)			
	男	女	計	請負・委任			派遣	計	実人員		延人員	
				一般家庭	事業所	公共			請負・委任	派遣	請負・委任	派遣
平成 23年度	293	118	411	2,386	280	378	21	3,065	331	25	33,431	2,315
24	262	112	374	2,113	274	375	26	2,788	303	31	31,164	2,796
25	264	118	382	2,023	289	370	26	2,708	309	51	32,839	4,383
26	271	120	391	1,769	269	365	29	2,432	321	60	31,894	4,558
27	283	116	399	1,752	257	321	31	2,361	308	69	30,138	5,109

M-18 児童遊園等の設置状況

区分 年度	総数			交通児童遊園		自然児童遊園		児童遊園	
	箇所数	面積		箇所数	面積	箇所数	面積	箇所数	面積
平成 24年度	209	139,974	(247)	1	9,704 (247)	1	26,403	28	27,600
25	207	138,940	(247)	1	9,704 (247)	1	26,403	27	26,870
26	207	138,940	(247)	1	9,704 (247)	1	26,403	27	26,870
27	206	138,083	(247)	1	9,704 (247)	1	26,403	26	25,880
28	209	139,203	(247)	1	9,704 (247)	1	26,403	26	25,880

*「交通児童遊園」の面積には、交通児童館建物部分を含み（）内にその面積を再掲した。

M-19 せとっ子ファミリー交流館利用状況

単位：人

区分 年度	合計利用者数			育児サロン利用者数			交流館事業（教室・お楽しみ会）参加者数		
	計	子ども	大人	計	子ども	大人	計	子ども	大人
平成 23年度	47,531	28,154	19,377	29,245	16,610	12,635	5,928	3,625	2,303
24	54,155	31,850	22,305	35,312	19,907	15,405	6,589	3,911	2,678
25	53,995	30,958	22,645	31,340	17,496	13,844	5,702	3,137	2,565
26	53,827	31,127	22,286	30,157	16,675	13,482	6,547	3,806	2,741
27	55,871	32,246	23,241	33,767	18,830	14,937	4,935	2,560	2,375

資料：せとっ子ファミリー交流館

配分金・会員賃金の状況（円）					収入の状況（円）			
請負・委任（配分金）				派遣会員賃金	計	事務費	派遣手数料	合計
一般家庭	事業所	公共	独自事業					
32,878,283	48,623,765	40,926,126	-	7,355,053	129,783,227	9,793,828	1,906,602	11,700,430
32,064,631	39,525,144	37,716,738	-	8,700,375	118,006,888	8,742,586	2,256,290	10,998,876
30,731,867	42,836,505	44,199,270	-	14,605,655	132,373,297	9,685,845	3,761,932	13,447,777
27,731,014	45,017,627	41,690,880	-	15,278,724	129,718,245	10,425,739	4,464,310	14,890,049
27,824,470	43,825,469	34,307,465	18,450	14,865,448	120,841,302	9,660,356	4,399,991	14,060,347

資料：シルバー人材センター

各年度4月1日現在 単位：㎡

ちびっこ広場		町内児童遊園	
箇所数	面積	箇所数	面積
146	61,135	33	15,132
147	61,357	31	14,606
147	61,357	31	14,606
148	61,690	30	14,406
151	62,810	30	14,406

資料：子ども家庭課（交通児童遊園）・維持管理課

M-20 介護保険認定者数

各年度3月末現在

区分 年度	合計	要支援1	要支援2	要介護1	要介護2	要介護3	要介護4	要介護5
平成24年度	5,380	981	604	1,112	919	618	612	534
25	5,556	1,037	683	1,169	878	632	625	532
26	5,652	1,013	651	1,202	942	689	602	553
27	6,027	1,091	745	1,320	974	699	662	536

資料：高齢者福祉課

M-21 介護保険給付額

単位：円

区分	平成24年度	25	26	27
合計	7,450,453,964	7,663,565,261	7,963,603,967	8,261,750,092
(介護)				
居宅サービス	3,605,495,636	3,723,513,801	3,914,315,165	4,047,926,005
地域密着型サービス	489,497,439	523,658,954	588,025,643	690,447,816
施設サービス	2,204,676,287	2,198,513,849	2,194,420,924	2,202,473,482
居宅サービス計画	383,115,927	387,466,818	396,128,755	430,073,014
住宅改修	29,319,297	27,457,190	28,787,272	33,016,619
福祉用具購入	12,275,405	13,552,541	12,536,354	11,863,912
(支援)				
居宅サービス	254,691,774	293,296,729	324,996,775	312,434,773
地域密着型サービス	2,261,143	4,557,810	7,171,864	3,058,487
居宅サービス計画	38,671,130	44,937,023	48,003,289	52,885,069
住宅改修	24,793,179	22,707,699	21,646,811	24,106,749
福祉用具購入	4,496,346	4,687,798	4,096,594	3,889,454
高額サービス	145,372,318	158,726,942	160,921,864	180,246,683
審査支払手数料	7,651,854	6,754,696	6,447,343	4,989,532
特定入所者サービス	248,136,229	253,733,411	256,105,314	264,338,497

資料：高齢者福祉課

N 保 健 · 衛 生

N 保健・衛生

N-1 医療施設状況

年	区分	病 院					
		施 設	病 種 別 病 床 数				
			総 数	一 般	精 神	結 核	感 染 症
平成 24年	8	1,554	876	140	44	6	488
25	8	1,554	876	140	44	6	488
26	8	1,539	861	140	44	6	488
27	8	1,539	861	140	44	6	488
28	8	1,539	861	140	44	6	488

N-2 医療関係者数（従業地）

年	区 分	医 師	歯 科 医 師	薬 剤 師	保 健 師	助 産 師	看 護 師	准 看 護 師
平成 18 年		246	74	242	30	38	821	343
20		257	79	264	40	7	863	334
22		268	91	256	39	23	992	308
24		267	94	252	38	13	1096	271
26		285	96	272	40	39	1184	280

資料：医師・歯科医師・薬剤師数＝厚生労働省
保健師・助産師・看護師・准看護師・歯科衛生士・歯科技工士＝愛知

*各数値は従業地・就業者数である。

*歯科衛生士、歯科技工士の数値は瀬戸保健所管内6市町の数値である。

藥局：各年3月末現在、藥局以外：各年10月1日現在

一 般 診 療 所				齒科診療所	藥 局
施 設	有 床 診 療 所		無床診療所		
	施 設	病 床			
70	7	46	63	59	61
71	6	41	65	59	62
73	6	41	67	59	63
74	5	33	69	58	65
69	5	33	64	58	63

資料：瀬戸保健所

各年12月末日現在

齒科衛生士	齒科技工士
103	112
169	157
68	59
147	61
76	29

「医師・歯科医師・薬剤師調査」
 県健康福祉部「愛知県衛生年報」

N-3 公立陶生病院

1	設置主体	瀬戸市・尾張旭市・長久手市
2	所在地	瀬戸市西追分町160番地
3	開設年月日	昭和11年10月13日
4	管理者	瀬戸市長 伊藤保徳
5	院長	酒井和好
6	診療科目	総合内科、神経内科、呼吸器・アレルギー疾患内科、消化器内科、腎・膠原病内科、内分泌・代謝内科、血液内科、循環器内科、緩和ケア内科、メンタルクリニック、小児科、外科、整形外科、形成外科、脳神経外科、呼吸器外科、心臓血管外科、皮膚科、泌尿器科、産婦人科、眼科、耳鼻咽喉科、リハビリテーション科、放射線科、麻酔科、救急科、病理診断科、歯科口腔外科

各年10月1日現在

区分		年				
		平成24年	25	26	27	28
許可 病床 数	計	716	716	701	701	701
	一般	666	666	651	651	651
	結核	44	44	44	44	44
	感染症	6	6	6	6	6
患者 数	1日平均 外来	1,647	1,618	1,597	1,613	1,587
	〃 入院	589	570	587	583	546
	〃 新生児	5	5	5	5	6
職員 数	総数	1,101	1,181	1,238	1,328	1,348
	医師 常勤	165	168	165	168	168
	医師 非常勤	34	32	37	55	54
	歯科医師	6	6	6	6	6
	薬剤師	29	33	36	37	37
	看護師	547	588	638	683	695
	助産師	19	24	24	27	29
	看護助手	59	65	64	62	59
	栄養士	7	8	8	8	7
	X線技師	30	33	34	33	36
	歯科技工士	2	2	2	2	2
	検査技師	38	39	39	45	46
	事務員	68	66	63	66	66
その他	97	117	122	136	143	

*職員数については、臨時職員含む。

資料：公立陶生病院

N-4 生活習慣病予防事業実施状況

区分		年度	平成23年度	24	25	26	27
健康診査	受診者	44	58	62	64	65	
	要医療者	-	-	-	-	-	
肝炎ウイルス 検診	節目受診者	126	2176	2,202	2,208	2,127	
	要指導受診者	59	68	56	45	48	
胃がん検診	受診者	8,973	9,160	9,127	8,581	8,554	
	要精検者	637	620	632	603	547	
肺がん検診	受診者	15,935	16,754	17,114	17,789	18,211	
	かく痰実施者	-	-	-	-	-	
	要精検者	623	695	702	847	839	
子宮がん検診	受診者	5268	5235	5126	5,897	5,377	
	(子宮体がん検診分) 要精検者	-	-	-	-	-	
	(子宮体がん検診分) 要精検者	45	119	75	97	66	
乳がん検診	受診者	3,486	3,458	3,621	3,930	3,876	
	要精検者	281	308	311	388	287	
大腸がん検診 (医療機関)	受診者	12,766	13,250	13,493	13,572	14,596	
	要精検者	946	1,107	1,315	1,404	1,517	
大腸がん検診 (集団)	受診者	-	-	-	-	-	
	要精検者	-	-	-	-	-	
前立腺がん 検診	受診者	1,688	1,981	1,883	1,917	2,094	
	要精検者	108	130	153	139	151	
健康教育	回数(回)	173	174	154	174	157	
	参加者	6,407	6,345	6,752	7,742	7,731	
健康相談	回数(回)	119	116	103	91	97	
	参加者	3,351	3,875	4,555	3,574	4,540	
訪問指導	実人数	130	38	57	88	101	
	延人数	136	38	58	88	101	
機能訓練	回数	-	-	-	-	-	
	実人数	-	-	-	-	-	
高齢者 食生活 改善事業	延人数	-	-	-	-	-	
	実人数	-	-	-	-	-	
女性の 健康診査	一般診査受診者数	299	305	307	278	251	
	要精検・要医療者数	43	44	56	44	36	
	骨密度検査受診者数	94	100	104	102	69	
	要指導・要精検者数	16	-	-	-	-	
歯科節目健診	受診者数	300	368	429	422	341	
歯周病予防健診	受診者数	16	20	14	20	20	

資料：健康課

N-5~7 結核予防事業実施状況ほか

区分				年度					
				平成23年度	24	25	26	27	
N-5 業結 実核 施予 状防 況事	B	C	G	接 種					
				レ ン ト ゲ ン					
					間 接	-	-	-	-
				直 接	-	-	-	-	-
				精 密 検 査					
				-	-	-	-	-	-
N-6 予 防 接 種 実 施 状 況	ポリオ			生ワクチン	1,902	836	-	-	-
				不活化ワクチン	-	2,730	1,311	535	100
	ジフテリア、 百日せき、破傷風、 ポリオ (3種混合はポリオ、 2種混合はポリオ、 百日せきを除く)		1期	4種混合	-	708	2,669	3,511	3,549
				3種混合	3,787	3,329	1,142	220	1
			2種混合	-	-	-	-	-	
			2期	2種混合	1,127	915	795	758	812
	麻しん風しん (MR)混合			1期	991	984	952	879	942
				2期	1,120	1,056	1,166	1,045	1,055
				3期	1,186	1,186	-	-	-
				4期	1,162	1,174	-	-	-
	風 し ん			-	-	-	-	-	-
	麻 し ん			-	-	-	-	-	-
	日 本 脳 炎		1期	6,064	4,461	3,847	3,544	3,375	
			2期	1,581	879	551	764	1,210	
	子宮頸がん予防				2,251	559	291	34	13
ヒブ				1,869	1,172	3,865	3,618	3,465	
小児用肺炎球菌				1,964	1,255	3,671	3,609	3,438	
水痘				-	-	-	2,094	1,960	
高齢者等インフルエンザ				17,767	17,897	18,808	19,326	19,346	
新型インフルエンザ(低所得者等)				-	-	-	-	-	
高齢者等肺炎球菌				-	1,017	1,591	4,035(1,917)	2474(1450)	
N-7 発感 況生 状症	細 菌 性 赤 痢			-	-	-	-	-	
	コ レ ラ			-	-	-	-	-	
	腸管出血性大腸菌感染症			-	-	-	-	-	

資料：健康課

変更点

平成24年度

- 平成24年4月1日から高齢者等肺炎球菌ワクチンの助成を開始した。
- 平成24年9月1日からポリオワクチンの種類が生ワクチンから不活化ワクチンに変更となった。
- 平成24年11月1日から4種混合ワクチンが定期接種に追加された。

平成25年度

- 平成25年4月1日から、子宮頸がん予防、ヒブ、小児用肺炎球菌の3ワクチンが定期接種に位置づけられた。

平成26年度

- 平成26年10月1日から、水痘、高齢者等肺炎球菌ワクチンが定期接種に追加された。高齢者等肺炎球菌については引き継ぎ定期接種対象者以外にも助成を継続した。()内の数字は定期接種分。

その他

- 精密検査は、結核検診及びじん肺検診受診者の内の要精密検査者数

N-8 母子保健事業実施状況

区分		年度				
		平成23年度	24	25	26	27
母子健康手帳交付・妊婦相談 ミニママ教室		963 265(25)	891 246(29)	895 279(76)	884 245(35)	822 217(29)
マタニティ教室	対象者	963	891	895	884	822
	受講延数	234(92)	214(92)	231(91)	242(108)	263(101)
妊産婦歯科 健康診査	対象者	963	891	895	884	822
	実施数	345	377	318	342	300
3か月児健康診査	対象者	959	982	892	899	875
	実施数	940	970	854	876	853
6か月児健康相談	対象者	988	978	932	918	929
	実施数	943	928	858	846	865
1歳6か月児 健康診査	対象者	1,066	1,025	1,030	929	957
	実施数	1,010	995	991	894	920
2歳児歯科健診 (フッ素塗布)	対象者	1,054	1,055	1,052	1,017	959
	実施数	861	878	854	846	781
3歳児健康診査	対象者	1,157	1,088	1,132	1,077	1,086
	実施数	1,046	1,018	1,052	1,010	1,019
離乳食教室	回数	12	12	12	12	12
	受講延数	193	190	170	161	164
赤ちゃんサロン	回数	12	12	12	12	12
	参加者数	369	379	306	265	442
幼児教室	回数	12	12	12	12	12
	参加延数	142	96	89	70	81
歯科健康教室 (フッ素塗布事業)	対象者	1,190	1,231	1,139	1,108	1,113
	実施数	265	326	290	300	303
乳幼児 健康相談	乳児 延人数	265	367	236	312	300
	幼児 延人数	444	548	511	461	502
訪問指導		1,080	1,092	1,105	1,028	945
妊婦・乳児 健康診査	妊婦 受診者数	11,768	11,613	11,348	12,007	11,357
	乳児 受診者数	1,677	1,701	1,574	1,510	1,498

資料：健康課

- * 平成9年度から地域保健法施行により、一般的な母子保健事業及び栄養指導事業を実施。
- * ミニママ教室、マタニティ教室の（ ）内は、夫の参加数。
- * 妊婦・乳児健康診査事業は、医療機関委託で実施。
- * 歯科健康教室は、瀬戸歯科医師会と共催で実施。

N-9 し尿及び浄化槽汚泥収集・処理状況

単位：kl

区分 \ 年度	平成23年度	24	25	26	27
総量	36,705	35,081	33,984	33,935	33,701
し尿	6,474	6,009	5,455	4,683	4,077
浄化槽汚泥	30,231	29,072	28,529	29,252	29,624

資料：クリーンセンター

N-10 ごみ収集状況

単位：t

区分 \ 年度	平成23年度	24	25	26	27
総量	44,012	43,194	42,174	41,897	42,240
可燃ごみ	26,758	26,416	25,673	25,495	25,780
不燃ごみ	1,165	942	1,022	840	843
粗大ごみ	1,952	306	150	382	511
資源ごみ	6,897	8,156	7,887	7,555	7,263
自己搬入ごみ	2,191	2,079	1,518	1,559	1,722
許可業者搬入ごみ	5,049	5,295	5,923	6,066	6,121

*資源ごみに乾電池回収量を含む。

資料：環境課

N-11 ごみ減量活動団体回収状況（紙・布類）

単位：t

区分 \ 年度	平成23年度	24	25	26	27
実施団体	153	147	146	148	145
回収量	1,573	1,536	1,525	1,607	1,445

資料：環境課

N-12 し尿処理場概要

処理場名	竣工年月	処理能力	処理方式	放流先水域名
瀬戸市クリーンセンター	昭和63年3月	125kl/日	高負荷脱窒素処理法 + 高度処理	赤津川

資料：クリーンセンター

N-13 ごみ処理場概要

処 理 場 名	竣 工 年 月	施 設	処 理 能 力	処 理 方 式
尾張東部衛生組合 晴丘センター	平成4年3月	焼却施設	150 t / 日 × 2基	全連続燃焼式機械炉
	平成2年3月	破碎施設	50t/5h	衝撃剪断併用横型回転式

資料：尾張東部衛生組合

N-14 ごみ処理実績

単位：t

		平成23年度	24	25	26	27	
焼却処理量	総量	35,536	34,311	33,558	33,664	34,274	
	可燃ごみ搬入量 (紙類資源化量)	33,810 (△ 20)	33,574 (△ 22)	32,890 (△ 17)	32,853 17	33,320 20	
	可燃性破碎残渣	1,746	759	685	828	974	
破碎処理量	総量	3,305	1,465	1,396	1,489	1,658	
	不燃ごみの搬入量	1,239	1,016	1,084	927	929	
	粗大ごみの搬入量	2,066	449	312	562	729	
中間処理後	資源化	鉄くず	819	327	325	343	357
		アルミ	50	28	25	27	25
		溶融スラグ	-	-	-	-	-
	埋立	焼却残渣	5,121	4,747	4,635	4,681	4,603
		破碎残渣	690	343	342	269	278

資料：尾張東部衛生組合

N-15 公害苦情陳情件数

種 類	年 度	平成23年度	24	25	26	27
	総 数		158	159	157	144
大 気 汚 染		12	9	18	9	9
水 質 汚 濁		43	31	30	27	35
土 壌 汚 染		1	2	1	-	-
騒 音		24	41	40	32	30
振 動		1	2	3	1	1
地 盤 沈 下		-	-	-	-	-
悪 臭		64	58	47	59	71
そ の 他		13	16	18	16	22

資料：環境課

N-16 公害苦情業種別発生状況

業種		年度				
		平成23年度	24	25	26	27
総数		159	157	144	144	168
製造事業所	食料品	-	-	1	1	1
	木材・木製品・家具	1	-	-	-	-
	パルプ・紙製品	1	-	-	-	1
	化学工業・石油・石炭製品	2	2	3	3	3
	窯業・土石製品	22	26	17	17	21
	鉄鋼・非鉄金属・金属製品	7	3	3	3	1
	機械器具製品	4	2	-	-	2
その他製品	1	2	-	-	3	
修理工場	-	-	-	-	-	
鉱業施設・採石場	2	2	2	2	8	
交通機関（自動車）	2	-	-	-	-	
牧畜・養豚・養鶏場	5	2	1	1	2	
家庭生活	25	25	29	29	32	
商店・飲食店	5	10	7	7	7	
建築土木工事	29	33	42	42	37	
不明	18	20	9	9	17	
その他	35	30	30	30	33	

資料：環境課

N-17 公害苦情地域別発生状況

地域		年度				
		平成23年度	24	25	26	27
総数		158	159	157	144	168
第1・2種低層住居専用地域	}	24	29	21	32	28
第1・2種中高層住居専用地域						
第1・2種住居地域、準住居地域		24	23	24	24	30
近隣商業地域		2	2	1	-	4
商業地域		8	3	9	5	6
準工業地域		34	34	39	28	33
工業地域		6	6	9	4	9
工業専用地域		1	2	1	2	3
市街化調整区域		59	60	53	49	55
不明		-	-	-	-	-

資料：環境課

N-18 春雨墓苑事業経過

年度	事業費 (千円)	区画数合計	面積別区画内訳					
			3 m ²	4 m ²	6 m ²	9 m ²	3.62 m ²	4.79 m ²
平成23年度	34,965	5,111	427	2,747	241	111	1,566	19
24	46,958	5,111	427	2,747	241	111	1,566	19
25	164,335	5,111	427	2,747	241	111	1,566	19
26	139,072	5,111	427	2,747	241	111	1,566	19
27	60,226	5,762	1,078	2,747	241	111	1,566	19

資料：生活安全課

N-19 墓地一覽表

単位：㎡

名 称	所 在 地	面 積
西 谷	西谷町83・道泉町1-1	2,152
湯 之 根	湯之根町 10-1	533
天 晴 寺	東印所町 31	717
泉	須原町 107・108	1,652
王 子 沢	王子沢町62・西拝戸町16-10	2,449
宝 泉 寺	寺本町 50	2,492
探 嶺	窯元町 104	49
長 谷 口	長谷口町6-2・6-3	2,696
雲 興 寺	白坂町 276・277	561
白 坂	南白坂町 2	1,011
新 明	新明町 108	1,487
白 根	窯元町 156	2,975
山 路	山路町 137	413
西 窯	西窯町 166-1・-3・-5	495
万 徳 寺	塩草町 96	495
茨	東茨町48-2	3,270
春 雨	春雨町22-2 川合町54-3・54-4	336,470
一 里 塚	川合町80-1・-2・-3・81	17,455
郷	仲郷町21-1・69・57-4・59-7・64-4・65-3・10-2	2,274
善 光 寺	西吉田町47-4	4,360
光 国 寺	西吉田町47-5	4,043
カトリックドミニカ 聖 ヨゼフ 修道院	東長根町92の内	130
慶 昌 院	城屋敷町38・39	7,256
神 川	城ヶ根町41	2,677
安 戸	東松山町345・335-1・336-5・-6	18,846
宗 林 寺 墓 苑	門前町6-19・20	1,840
東 曾 野	曾野町81	19
後 田	内田町1丁目169	201
〃	内田町1丁目203	89
岩 割 瀬	鹿乗町1382・1383	760
川 平	川平町4・5・6	990
感 応 寺	水北町1951・1928-3	6,942
北 脇	水北町410・411	330
稻 込	川平町97	158
上 水 野 共 同	上水野町596	1,157
郷 島	本郷町655	8,158

単位：㎡

名 称	所 在 地	面 積
余 床 共 同	余床町221	495
入 尾	鹿乗町220-1・-3・-4	800
曾 野 丸 山	曾野町816	595
小 金	水北町1098	991
緑 地	三沢町1丁目400	1,930
小 田 妻	小田妻町1丁目227	4,495
半 ノ 木	定光寺町1305	198
神 田	下半田川町1348-1	847
源 敬 公 墓	定光寺町373-1	14,978
上 内 垣 外	定光寺町871	2,112
青 簾	定光寺町521-1	892
応 夢 山	定光寺町361-3・-5・-1・-4	909
〃	定光寺町367-1	4,892
北 面 田	定光寺町252・273	1,933
向 畑	下半田川町1551	3,170
窯 谷	窯町285	439
東 山	窯町214	3,788
山 崎	品野町8丁目126	495
洞 田	品野町3丁目395-2・396	1,996
鳥 林	品野町2丁目213	1,140
小 屋 ケ 根	上半田川町1322-1	36
前 田	上半田川町663	317
向 山	上半田川町182	29
滝 坂	片草町42	297
西 ノ 口	白岩町159	307
芋 ノ 子	片草町511-1	297
東 山	上品野町1463	512
杵 ケ 洞	上品野町1012	1,983
祥 雲 寺 靈 園	上品野町656・658-1・662-2	906
金 地	上品野町657	684
引 越	井山町24	495
ヲ ト ゲ	上品野町384	1,429
〃	上品野町393	495
森 屋 敷	中品野町86	132
北 丘	北丘町259-1	1,540
鳥 原	岩屋町48・49	2,082
浄 源 寺 靈 園	岩屋町30-2・31-2	1,656

単位：㎡

名 称	所 在 地	面 積
山 崎	落合町70・71	1,503
西 山	品野町4丁目352	2,144
南 平	上半田川町1095	495
〃	上半田川町1096-8	594
〃	上半田川町1099	234
前 田	洞 南菱野町34、幡中町12・13-2	991
駒 前	駒前町175・184-2・173・174-1	20,231
東 島	東菱野町29	813
大 坂	東 矢形町44	8,515
大 坂	西 大坂町417	694
大 坪	宮地町93	3,871
海 上	海上町350	634
仙 寿 寺	東菱野町40・41	1,008
興 福 寺	八幡町276	1,235
菱 野 北 山	東菱野町43	3,710
西 光 寺	幡中町5・8・136-1・136-2・137-1・138-2	7,343
上水野覚勝寺靈園	上水野町579-5	760

資料：生活安全課

N-20 環境衛生施設

各年3月末日現在

年	施設名	旅 館	興 行 場	公衆浴場	理 容 所	美 容 所	クリーニング 所	火 葬 場	墓 地
平成 24年		17	1	17	102	151	129	1	90
25		16	1	15	110	155	120	1	90
26		16	1	12	108	157	104	1	90
27		16	1	13	107	158	101	1	90
28		14	1	13	101	158	96	1	90

資料：瀬戸保健所

○ 勞 働

○ 労働

○-1 労働力需給状況（新規学校卒業者を除く・パートタイムを含む）

区分	年度				
	平成23年度	24	25	26	27
新規求人数	10,991	11,046	12,692	10,384	10,388
新規求職者数	10,405	9,607	8,467	7,863	7,657
就職件数	3,144	2,898	2,597	2,248	2,434
充足数	2,249	2,120	1,971	1,638	1,827

尾張旭市分含む

資料：瀬戸公共職業安定所

*充足数は安定所の有効求人が、安定所の紹介により求職者と結合した件数をいう。

○-2 新規学校卒業者就職状況（中学・高校分）

区分	年度									
	平成23年度		24		25		26		27	
	中学	高校	中学	高校	中学	高校	中学	高校	中学	高校
卒業者数	2,186	1,579	2,169	1,694	2,224	1,604	2,119	1,704	2,119	1,735
求職数	11	130	10	144	6	148	7	173	3	161
就職数	11	130	10	144	6	147	7	172	3	161

尾張旭市分含む

資料：瀬戸公共職業安定所

○-3 新規学校卒業者充足状況（中学・高校分）

区分	年度									
	平成23年度		24		25		26		27	
	中学	高校	中学	高校	中学	高校	中学	高校	中学	高校
求人数 A	20	235	35	198	12	219	8	289	3	334
充足数 B	6	158	7	149	4	156	7	100	1	149
うち県外から	-	47	-	44	-	31	-	26	-	34
充足率 (B/A×100)	30	67.2	20	75.25	33.3	71.23	87.5	34.6	33.3	44.6

尾張旭市分含む

資料：瀬戸公共職業安定所

○-4 雇用保険適用状況

区分	年度				
	平成23年度	24	25	26	27
適用事業所	2,750	2,771	2,748	2,706	2,739
被保険者数	38,049	38,651	39,054	39,230	40,212

資料：瀬戸公共職業安定所

○-5 雇用保険給付状況

区分	年度				
	平成23年度	24	25	26	27
基本手当受給者 実人員（月平均）	971	934	835	715	667
基本手当支給 総額（千円）	1,411,146	1,367,577	1,192,362	1,021,888	989,503
その他の支給 総額（千円）	676,678	679,363	669,638	735,725	753,832

資料：瀬戸公共職業安定所

○－6 労働災害発生状況

年	平成23年	24	25	26	27
区分					
災害者数	181	204	148	188	173
()内は死亡者数で内数	(2)	(1)	(4)	(3)	(1)

尾張旭市・長久手市含む。 休業4日以上

資料：瀬戸労働基準監督署

○－7 業種別・起因物別労働災害発生状況

平成27年中

業種	起因物															計		
	動力伝導機構	建設機械等	金属加工用機械	一般動力機械	動力クレーン等	動力運搬機	乗物	化学設備	人力機械工具等	用具	その他の装置・設備	仮設物・建築物・構築物等	材料	荷	環境等		その他の起因物	起因物なし
製造業	1		1	6	1	8		1	7	6	4	7		2			6 (1)	50 (1)
鉱業																		
建設業		1										11	4		5			21
運輸交通業					2	13	7		2	1		2					5	32
貨物取扱業						1			3			1						5
農林業							1			1								2
畜産・水産業																		
商業						1	8		5		1	4		1			2	22
金融広告業																	1	1
映画・演劇業									1									1
通信業							1					1					1	3
教育研究業												1				1	1	3
保健衛生業							1			2	1	3				1	7	15
接客娯楽業									1			2	2			1	1	7
清掃・と畜業	1					3					1	1						6
官公署																		
その他の事業				1						1		3						5
合計	2	1	1	7	3	26	18	1	19	11	7	36	6	3	5	3	24 (1)	173 (1)

()内は死亡(内数)

資料：瀬戸労働基準監督署

P 市 民 所 得

P 市民所得

P-1 市民所得主要指標

	平成26年度
人口（10月1日）(A)	129,798
就業者数（従業地）(B)	48,311
市内総生産（百万円）	402,101
市民所得 D（百万円）	383,433
家計所得 E（百万円）	447,957
人口1人当たり市民所得 $F=D/A$ （千円）	2,954
人口1人当たり家計所得 $G=E/A$ （千円）	3,451
市内純生産 H（百万円）	294,993
就業者一人当たり純生産 $I=H/B$ （千円）	6,106

資料：経営戦略室

P-2 市内総生産（実数）

単位：百万円

区分	年度				
	平成22年度	23	24	25	26
1 産業	370,261	375,930	385,890	382,719	382,719
(1) 農業	610	645	630	608	608
(2) 林業	13	16	7	11	11
(3) 水産業	20	27	25	21	21
(4) 鉱業	1,579	2,068	1,779	2,137	2,137
(5) 製造業	155,948	155,018	163,120	157,123	157,123
(6) 建設業	16,817	16,743	17,341	18,686	18,686
(7) 電気・ガス・水道業	5,842	7,732	6,747	6,661	6,661
(8) 卸売・小売業	42,828	45,005	47,040	46,451	46,451
(9) 金融・保険業	8,514	9,296	9,908	12,689	12,689
(10) 不動産業	50,022	50,313	50,675	50,484	50,484
(11) 運輸・通信業	16,393	16,523	16,458	16,703	16,703
(12) サービス業	71,676	72,545	72,160	71,144	71,144
2 政府サービス生産者	20,097	19,630	19,668	19,910	19,910
(1) 電気・ガス・水道業	1,230	1,118	952	979	979
(2) サービス業	8,277	8,309	8,258	8,198	8,198
(3) 公務	10,590	10,203	10,457	10,733	10,733
3 対家計民間非営利サービス生産者	11,012	11,232	11,176	11,512	11,512
(1) サービス業	11,012	11,232	11,176	11,512	11,512
4 市内総生産	401,370	406,792	416,735	414,141	414,141

*総数と内訳は四捨五入の関係で一致しない場合がある。

資料：経営戦略室

P-3 市内純生産（実数）

単位：百万円

区分	年度	平成22年度	23	24	25	26
1 産業		276,459	282,338	289,789	283,598	268,243
	(1) 農業	391	419	415	436	470
	(2) 林業	7	7	3	3	3
	(3) 水産業	15	21	19	16	22
	(4) 鉱業	1,293	1,701	1,465	1,764	1,497
	(5) 製造業	119,334	120,379	124,963	117,591	106,906
	(6) 建設業	14,702	14,690	15,355	16,606	16,722
	(7) 電気・ガス・水道業	3,045	3,227	2,923	2,651	3,047
	(8) 卸売・小売業	34,962	36,887	38,602	37,782	36,023
	(9) 金融・保険業	7,173	7,758	8,031	10,129	9,306
	(10) 不動産業	29,144	29,390	29,962	29,451	28,504
	(11) 運輸・通信業	10,885	10,910	11,020	10,954	10,988
	(12) サービス業	55,508	56,949	57,033	56,214	54,754
2 政府サービス生産者		15,702	15,473	15,477	15,535	16,107
	(1) 電気・ガス・水道業	258	239	207	196	186
	(2) サービス業	7,757	7,791	7,730	7,671	7,994
	(3) 公務	7,687	7,444	7,540	7,669	7,927
3 対家計民間非営利サービス生産者		9,706	9,966	9,952	10,178	10,644
	(1) サービス業	9,706	9,966	9,952	10,178	10,644
4 市内純生産		301,867	307,777	315,218	309,311	294,993

*総数と内訳は四捨五入の関係で一致しない場合がある。

資料：経営戦略室

P-4 市民所得（実数）

単位：百万円

区分	年度	平成22年度	23	24	25	26
1. 雇用者報酬		283,263	283,621	281,380	284,531	293,828
(1) 賃金・俸給		241,168	240,024	237,771	240,252	247,881
(2) 雇主の社会負担		42,094	43,597	43,610	44,279	45,947
a 雇主の現実社会負担		31,502	32,938	33,129	33,816	35,254
b 雇主の帰属社会負担		10,592	10,659	10,480	10,463	10,694
2. 財産所得		20,431	20,814	21,218	20,853	22,336
a 受取		27,659	28,125	28,215	27,780	29,442
b 支払		7,228	7,311	6,997	6,927	7,106
(1) 一般政府		△ 5,710	△ 5,968	△ 5,816	△ 5,779	△ 5,791
a 受取		660	656	623	606	629
b 支払		6,370	6,624	6,439	6,385	6,420
(2) 家計		25,809	26,561	26,827	26,429	27,910
① 利子		8,643	8,690	8,113	7,480	7,859
a 受取		9,452	9,335	8,645	7,995	8,515
b 支払		809	645	532	515	656
② 配当		6,152	6,744	7,161	6,780	7,608
③ 保険契約者に帰属する財産所得		8,960	8,859	9,103	9,576	9,948
④ 賃貸料		2,055	2,268	2,450	2,593	2,495
(3) 対家計民間非営利団体		332	221	208	204	217
a 受取		381	263	233	230	247
b 支払		49	42	25	26	30
3. 企業所得		53,675	66,161	78,371	82,218	67,269
(1) 民間法人企業		19,096	31,554	43,580	47,309	34,068
(2) 公的企業		57	591	420	△ 413	△ 104
(3) 個人企業		34,522	34,015	34,371	35,322	33,304
a 農林水産業		226	255	237	243	276
b その他の産業		9,443	8,599	8,196	9,511	8,401
c 持ち家		24,854	25,161	25,939	25,567	24,626
4. 市民所得		357,368	370,596	380,970	387,603	383,433

*総数と内訳は四捨五入の関係で一致しない場合がある。

資料：経営戦略室

P - 5 市民家計所得（実数）

単位：百万円

区分	年度				
	平成22年度	23	24	25	26
1. 雇用者報酬	283,263	283,621	281,380	284,531	293,828
2. 営業余剰・混合所得	36,800	35,642	35,415	36,112	34,853
3. 財産所得	26,618	27,206	27,359	26,944	28,565
(1) 利子	9,452	9,335	8,645	7,995	8,515
(2) 配当	6,152	6,744	7,161	6,780	7,608
(3) 保険契約者に帰属する財産所得	8,960	8,859	9,103	9,576	9,948
(4) 賃貸料	2,055	2,268	2,450	2,593	2,495
4. 社会給付	80,376	81,605	81,646	82,684	83,933
(1) 現金による社会保障給付	53,430	53,829	54,676	54,654	55,074
(2) 年金基金による社会給付	9,064	8,935	8,892	9,646	10,141
(3) 無基金雇用者社会給付	11,073	11,012	10,824	10,818	10,860
(4) 社会扶助給付	6,810	7,829	7,254	7,567	7,858
5. その他の経常移転	12,722	13,033	11,766	12,170	10,638
うち非生命保険金	4,593	5,340	4,725	4,680	4,091
6. 年金基金年金準備金の変動	△ 2,718	△ 2,752	△ 2,824	△ 3,423	△ 3,859
7. 市民家計所得	437,061	438,356	434,741	439,019	447,957

*総数と内訳は四捨五入の関係で一致しない場合がある。

資料：経営戦略室

Q 司法·治安·消防

Q 司法・治安・消防

Q-1 登記

区分 年	総数		土地に対する登記		建物に対する登記		その他の登記	
	件数	個数	件数	個数	件数	個数	件数	個数
平成 24年	70,066	141,801	48,020	90,964	21,043	48,682	1,003	2,155
25	69,240	143,179	47,908	94,378	20,270	45,427	1,062	3,374
26	62,727	132,626	42,402	88,825	19,406	41,844	919	1,957
27	61,491	125,857	41,562	83,385	18,928	40,384	1,001	2,088
28	63,624	136,483	43,773	92,338	18,856	41,934	995	2,211

*春日井市、犬山市、小牧市、尾張旭市、丹羽郡（大口町、扶桑町）分を含む。

資料：名古屋法務局民事行政部総務課

Q-2 民事訴訟事件

区分 年	旧受 件数	新				受			
		総数	通常 訴訟	手形・小 切手訴訟	少額 訴訟	少額訴訟判 決に対する 異議申立て	再審 (訴訟)	控訴 提起	抗告 提起
平成 23年	138	1,146	445	-	21	-	-	15	1
24	91	879	300	1	13	-	-	11	-
25	76	795	262	1	16	-	-	5	-
26	69	611	169	-	9	-	-	5	-
27	43	651	212	-	14	-	-	11	-

瀬戸簡易裁判所（尾張旭市・長久手市分を含む。）の数値

注：本表の数値は、異同訂正が生じることがある。

Q-3 民事調停事件

区分 年	旧受 件数	新			受			件
		総数	一般調停	宅地建 物調停	農事調停	商事調停		
平成 23年	9	49	38	3	-	-	1	
24	8	37	19	10	-	-	1	
25	5	58	45	7	-	-	1	
26	18	48	30	8	-	-	5	
27	11	40	27	4	-	-	1	

瀬戸簡易裁判所（尾張旭市・長久手市分を含む。）の数値

注：本表の数値は、異同訂正が生じることがある。

件 数							既 済 数	未 済 数
和 解	督 促	公 催 示 告	保 命 全 令	過 料	共 助	そ の 他		
8	412	-	2	20	-	222	1,193	91
8	344	1	1	24	-	176	894	76
6	315	1	-	32	-	157	802	69
5	260	1	-	22	-	140	637	43
1	259	1	1	21	-	131	649	45

資料：名古屋地方裁判所

数			既 済 件 数	未 済 件 数
交 通 調 停	公 害 等 調 停	特 定 調 停		
2	-	5	50	8
1	-	6	40	5
5	-	-	45	18
5	-	-	55	11
8	-	-	39	12

資料：名古屋地方裁判所

Q-4 検察事件

年	区分	受 理 人 員			既		
		総 数	新 受	旧 受	総 数	起	
						公 判 請 求	略 式 命 令 請 求
平成 23年		2,086	2,086	-	2,081	-	411
24		1,991	1,986	5	1,983	-	397
25		2,038	2,030	8	2,024	-	390
26		1,840	1,826	14	1,814	3	335
27		1,840	1,814	26	1,817	-	396

Q-5 刑事事件

年	区分	旧 受 人 員	新 受 人 員			再 審	そ の 他	既 済 人 員	未 済 人 員	
			第 1 審		再 審					そ の 他
			通 常	略 式 ・ 交 通 即 決						
平成 23年		10	-	411	-	142	563	-		
24		-	-	397	-	274	665	6		
25		6	-	389	-	174	565	4		
26		4	2	333	-	195	534	-		
27		-	-	394	-	196	590	-		

瀬戸簡易裁判所（尾張旭市・長久手市分を含む。）の数値
注：本表の数値は、異同訂正が生じることがある。

資料：名古屋地方裁判所

Q-6 少年院入出院人員

年	区分	入					院	
		総 数	15 歳 未 満	15 歳	16 歳	17 歳		18 歳
平成 24年		121	14	21	28	26	17	
25		127	7	24	25	34	17	
26		104	4	24	18	24	20	
27		95	6	10	20	22	19	
28		131	7	12	25	30	25	

瀬戸少年院は国の機関であり、東海・北陸6県の家庭裁判所で少年院送致決定のあった少年を収容する矯正施設である。

人 員					未 済 理 人 員
訴	不 起 訴		中 止	他 に 送 致	
即 決 裁 判 請 求	起 訴 猶 予	そ の 他			
-	1,494	30	1	145	5
-	1,424	21	2	139	8
-	1,444	16	2	172	14
-	1,302	6	1	167	26
-	1,257	23	4	137	23

資料：名古屋地方検察庁

		出 院	年 末 収 容 人 員
19 歳	20 歳 以 上	男	男
15	-	168	122
19	1	130	119
14	-	133	90
14	4	94	91
30	2	111	111

資料：瀬戸少年院

Q-7 道路別交通事故発生件数（人身事故）

路線種別		年	平成25年				26			
			計	死亡	重傷	軽傷	計	死亡	重傷	軽傷
合計			556	4	21	531	554	4	30	520
国道	155号線		51	-	1	50	42	1	-	41
	248号線		28	2	-	26	37	1	4	32
	363号線		60	-	1	59	68	-	2	66
県道	名古屋多治見線		4	-	1	3	6	-	1	5
	名古屋瀬戸線		23	-	-	23	18	-	-	18
	瀬戸設楽線		8	-	2	6	5	-	2	3
	瀬戸大府東海線		25	-	1	24	23	-	2	21
	定光寺山脇線		10	-	1	9	13	-	1	12
	上半田川 名古屋線		19	-	1	18	17	-	-	17
	愛・地球博記念公園 瀬戸線		36	-	1	35	36	-	1	35
	その他		35	-	-	35	30	-	2	28
市道	瀬戸新居線		9	-	2	7	9	-	-	9
	その他		220	2	10	208	238	2	14	222
その他	広場等		28	-	-	28	12	-	1	11

Q-8 交通事故発生状況

事故種別		年	平成24年	25	26	27	28
			合計	4,017	3,816	3,821	3,632
人身事故件数			690	556	554	571	580
死傷者数			847	707	690	743	712
死亡	件数		5	4	4	2	7
	人数		5	4	4	2	7
重傷	件数		25	21	30	21	7
	人数		25	22	32	22	7
軽傷	件数		660	531	520	548	566
	人数		817	681	654	719	698
物損事故件数			3,327	3,260	3,267	3,061	3,049

資料：瀬戸警察署

27				28			
計	死亡	重傷	軽傷	計	死亡	重傷	軽傷
571	2	21	548	580	7	7	566
48	-	3	45	38	-	-	38
48	-	3	45	39	2	-	37
68	-	3	65	64	1	-	63
5	1	-	4	7	-	-	7
26	-	-	26	18	-	-	18
5	-	1	4	3	1	-	2
22	-	3	19	42	-	-	42
15	-	-	15	18	-	-	18
18	-	-	18	13	1	1	11
38	-	1	37	32	-	-	32
27	-	-	27	43	-	-	43
8	-	1	7	8	-	-	8
219	-	5	214	225	2	5	218
24	1	1	22	30	-	1	29

資料：瀬戸警察署

Q-9 犯罪発生状況

年		平成 24 年	25	26	27	28
犯罪種別						
合計		1,258	1,397	1,051	937	877
凶悪犯	殺人	-	-	2	1	1
	強盗	4	1	1	3	2
	強放	-	-	-	-	-
粗暴犯	暴行	25	34	27	14	27
	傷害	12	18	18	19	18
	その他	5	8	2	4	9
窃盗犯		936	1,038	730	686	633
知能犯	詐欺	11	37	41	20	27
	横領	-	1	3	1	1
	その他	-	-	-	1	-
風俗犯	賭博	-	-	-	-	-
その他	わいせつ	*6	*3	*14	8	12
その他	その他	348	259	255	212	146

H24*強制わいせつ1、公然わいせつ3、わいせつ物頒布2の合計

資料：瀬戸警察署

H25*強制わいせつ2、公然わいせつ1の合計

H26*強制わいせつ10、公然わいせつ2、わいせつその他2の合計

Q-10 消防職員・団員数

各年4月1日現在

区分		年				
		平成24年	25	26	27	28
消防職員	合計	127	126	125	121	123
	本部	21	22	22	18	20
	消防署	57	54	54	57	56
	東分署	24	25	25	24	24
	南分署	25	25	24	22	23
消防団員	消防団数	1	1	1	1	1
	消防分団数	12	12	12	12	14
	消防団員数	250	253	238	253	253

資料：消防本部

Q-11 消防車両等の状況

区分		年				
		平成24年	25	26	27	28
車 両	合計	27 (17) <1>	27 (17) <1>	27 (17) <1>	27 (17) <1>	27 (19) <1>
	消防ポンプ車	4 (12)	4 (12)	4 (12)	4 (12)	4 (13)
	水槽付消防ポンプ車	3	3	3	3	3
	化学車	1	1	1	1	1
	ハシゴ付消防ポンプ車	-	-	-	-	-
	ハシゴ付消防車	2	2	1	1	1
	高所作業車	-	-	1	1	1
	救助工作車	1	1	1	1	1
	輸送車	2	2	2	2	2
	小型動力ポンプ付水槽車	1	1	1	1	1
	積載車	1	1	1	1	1
	小型動力ポンプ積載車	(5) <1>	(5) <1>	(5) <1>	(5) <1>	(6) <1>
	救急車	4	4	4	4	4
	指揮・指令車	2	2	2	2	2
	広報車	3	3	3	3	3
	査察車	2	2	2	2	2
	乗用車	1	1	1	1	1
	小型動力ポンプ	8 (12) (5)	8 (12) <5>	8 (12) <5>	8 (12) <5>	8 (13) <5>

() 内は消防団管理分、 < > 内は自警団管理分

資料：消防本部

Q-12 時間別火災発生状況

単位：千円

時間別	年	平成24年		25		26		27		28	
		件数	損害額	件数	損害額	件数	損害額	件数	損害額	件数	損害額
合計		59	82,769	57	43,391	43	97,342	31	26,840	36	40,556
0 ~ 1		3	27,272	1	6	-	-	-	-	-	-
1 ~ 2		5	15,775	2	11,440	-	-	-	-	1	70
2 ~ 3		3	1,225	1	4,100	-	-	-	-	1	53
3 ~ 4		-	-	1	-	-	-	-	-	1	526
4 ~ 5		1	-	2	3	-	-	1	6,933	-	-
5 ~ 6		-	-	1	9	-	-	-	-	1	5
6 ~ 7		1	-	-	-	1	1	1	-	2	201
7 ~ 8		3	1292	2	-	2	7,678	-	-	-	-
8 ~ 9		-	-	2	64	2	522	1	-	2	321
9 ~ 10		3	7	5	-	1	-	-	-	1	15,405
10 ~ 11		2	714	6	20,886	6	-	2	42	1	-
11 ~ 12		5	20	1	10	1	165	4	4,754	5	2,757
12 ~ 13		3	30	4	59	2	3000	2	51	4	3,085
13 ~ 14		6	7,884	6	29	2	1,302	5	2	2	3
14 ~ 15		2	7,124	5	2,052	3	45,642	2	-	3	-
15 ~ 16		6	80	3	-	5	2,221	3	817	3	14,958
16 ~ 17		4	3,004	2	-	2	13,559	-	-	2	265
17 ~ 18		2	133	7	2,305	6	8,967	1	-	2	-
18 ~ 19		-	-	-	-	-	-	1	-	2	37
19 ~ 20		1	15,272	3	3	2	74	-	-	-	-
20 ~ 21		-	-	-	-	1	-	3	13,612	2	195
21 ~ 22		3	2,779	2	2,140	3	5,430	3	247	1	2,675
22 ~ 23		2	20	1	285	1	244	1	4	-	-
23 ~ 24		2	86	-	-	1	-	1	378	-	-
不明		2	52	-	-	2	8,537	-	-	-	-

資料：消防本部

Q-13 火災損害状況

区分 年	出火件数・焼失面積						
	合計		建物			林	
	件数	損害額 (千円)	件数	焼失面積 (m ²)	損害額 (千円)	件数	焼失面積 (a)
平成24年	59	82,769	19	1125	76,170	6	53
25	57	43,391	21	498	40,947	9	79
26	43	97,342	16	773	83,258	6	15
27	31	26,840	15	334	19,863	2	47
28	36	40,556	18	364	39,893	-	-

Q-14 地域別火災発生状況

単位：千円

年 連区別	平成24年		25		26		27		28	
	件数	損害額	件数	損害額	件数	損害額	件数	損害額	件数	損害額
合計	59	82,769	57	43,391	43	97,342	31	26,840	36	40,556
道 泉	1	-	3	4103	2	2,221	3	4,628	-	-
深 川	3	15289	-	-	1	3,430	-	-	-	-
古 瀬 戸	1	-	-	-	-	-	-	-	2	14,060
東 明	3	798	3	69	2	35,137	2	6,933	3	30
祖 母 懐	-	-	-	-	-	-	1	-	1	195
陶 原	3	52	1	-	-	-	1	-	-	-
長 根	5	1225	-	-	-	-	1	378	2	5
效 範	3	14,305	3	297	2	7,678	-	-	2	7
水 南	1	20	3	-	5	13,773	1	-	2	15,405
水 野	9	30,991	14	2,195	16	24,566	6	14,704	5	53
西 陵	-	-	1	-	-	-	1	-	-	-
原 山 台	6	199	2	11443	1	-	3	46	1	37
萩 山 台	3	-	2	-	3	1,302	-	-	1	2,769
八 幡 台	2	20	1	-	1	-	-	-	1	526
品 野	6	1281	8	123	2	165	3	18	5	516
下 品 野	3	-	3	6	1	-	1	-	4	2,820
山 口	3	1,493	4	2,086	2	31	1	131	-	-
幡 山	3	9259	2	2,305	1	8,965	1	-	2	1,164
本 地	1	1142	5	20,764	2	-	4	1	4	2,966
菱 野	1	1142	5	20,764	2	-	4	1	4	2,966
新 郷	3	6695	2	-	2	74	2	1	1	3

*平成24年から、幡山連区は本地連区・菱野連区・新郷連区に分けて集計している。

資料：消防本部

*平成26年4月1日から、原山町は陶原連区で計上している。

Q-16 事故別救急出場状況

区分	年	平成24年		25		26		27		28	
		件数	搬送人員	件数	搬送人員	件数	搬送人員	件数	搬送人員	件数	搬送人員
合計		5,192	4,760	5,280	4,809	5,419	4,996	5,360	5,073	5,304	5,063
火災		2	3	7	10	5	6	6	6	5	5
自然災害		-	-	-	-	-	-	-	-	-	-
水難		-	-	-	-	-	-	-	-	-	-
交通		437	434	480	482	472	477	479	486	452	454
労働災害		58	55	39	33	35	32	48	48	60	54
運動競技		32	34	46	43	35	34	39	33	44	44
一般負傷		685	665	650	634	785	760	758	738	754	748
加害		33	29	21	20	16	15	22	20	12	8
自損行為		46	28	51	25	36	18	36	16	43	30
急病		3,482	3,223	3,574	3,290	3,625	3,391	3,601	3,442	3,624	3,450
その他		417	289	412	272	410	263	371	284	310	270

資料：消防本部

Q-17 年齢別搬送人員

区分	年	平成24年		25		26		27		28	
		男	女	男	女	男	女	男	女	男	女
合計	男	2,564		2,616		2,641		2,726		2,688	
	女	2,196		2,193		2,355		2,347		2,375	
0～10歳	男	182		196		182		156		175	
	女	119		108		112		112		107	
11～20歳	男	126		142		140		148		144	
	女	77		90		96		74		103	
21～30歳	男	132		130		113		111		113	
	女	97		87		91		110		91	
31～40歳	男	136		131		138		149		140	
	女	115		95		111		123		147	
41～50歳	男	183		192		178		208		199	
	女	140		131		140		167		165	
51～60歳	男	213		186		228		217		206	
	女	139		138		143		124		122	
61～70歳	男	411		431		399		451		384	
	女	313		333		328		309		288	
71歳以上	男	1,181		1,208		1,263		1,286		1,327	
	女	1,196		1,211		1,334		1,328		1,352	
不明	男	-		-		-		-		-	
	女	-		-		-		-		-	

資料：消防本部

Q-18 傷病程度別搬送人員

区分		年		25	26	27	28
		平成24年					
合計	計	4,760		4,809	4,996	5,073	5,063
	男	2,564		2,616	2,641	2,726	2,688
	女	2,196		2,193	2,355	2,347	2,375
死亡	男	42		38	40	40	40
	女	32		29	30	26	20
重症	男	136		115	141	113	103
	女	103		95	95	102	88
中等症	男	927		954	942	963	894
	女	741		753	809	768	722
軽症	男	1,459		1,509	1,518	1,610	1,651
	女	1,320		1,316	1,421	1,451	1,545

資料：消防本部

Q-19 曜日別救急出場件数

区分		年		25	26	27	28
		平成24年					
合計		5,192		5,280	5,419	5,360	5,304
日		722		719	766	709	748
月		800		835	834	873	800
火		710		824	735	737	755
水		766		702	848	750	748
木		790		761	760	762	730
金		709		761	720	774	744
土		695		678	756	755	779

資料：消防本部

Q-20 事故別救助出動状況

区分		年		25		26		27		28	
		件数	救助員	件数	救助員	件数	救助員	件数	救助員	件数	救助員
合計		71	44	67	33	71	30	72	39	54	25
火災		2	2	2	3	-	-	1	1	1	2
交通		22	13	30	12	30	9	20	8	17	4
機械による事故		4	2	1	1	1	1	3	2	1	1
建物		23	14	21	14	23	10	34	20	25	13
その他		20	13	13	3	17	10	14	8	10	5

資料：消防本部

R 財 政

R 財政

R-1 會計區分別歲入・歲出決算額

單位：千円

區分		年度	平成23年度	24	25	26	27
歲入	總額		61,236,014	62,164,441	64,248,547	69,087,556	70,319,668
	一般會計		34,451,808	34,218,522	35,527,845	39,173,998	38,544,862
	特別會計	國民健康保險事業	12,927,510	12,917,206	13,272,068	13,331,483	15,175,962
		下水道事業	2,589,793	3,030,755	3,066,501	3,318,515	2,997,791
		老人保健	-	-	-	-	-
		春雨墓苑	34,966	46,959	164,335	139,073	60,227
		介護保險事業	7,314,971	7,967,974	8,179,811	8,513,925	8,957,211
		後期高齢者医療	1,165,751	1,301,366	1,348,293	1,474,882	1,514,076
	公營企業會計	水道事業	2,751,215	2,681,629	2,689,694	3,135,680	3,069,539
		收益的	2,550,889	2,481,096	2,453,399	2,778,117	2,765,611
	資本的	200,326	200,533	236,295	357,563	303,928	
歲出	總額		60,363,662	60,730,290	62,184,517	67,014,578	68,045,216
	一般會計		33,260,833	32,532,396	33,444,715	37,375,971	36,395,605
	特別會計	國民健康保險事業	12,447,362	12,390,688	12,579,050	12,854,471	14,815,418
		下水道事業	2,588,333	3,028,412	3,065,118	3,310,724	2,995,566
		老人保健	-	-	-	-	-
		春雨墓苑	13,613	18,493	129,566	92,300	19,943
		介護保險事業	7,281,254	7,899,737	8,041,718	8,428,395	8,747,696
		後期高齢者医療	1,157,538	1,293,041	1,338,342	1,466,952	1,503,361
	公營企業會計	水道事業	3,614,729	3,567,523	3,586,008	3,485,765	3,567,627
		收益的	2,430,842	2,354,554	2,278,328	2,322,427	2,530,459
	資本的	1,183,887	1,212,969	1,307,680	1,163,338	1,037,168	

資料：財政課

R-2 一般会計財源別歳入決算額

単位：千円

区分		年度					
		平成23年度	24	25	26	27	
総額		34,451,808	34,218,522	35,527,845	39,173,998	38,544,862	
計		20,878,350	20,904,303	21,812,786	23,127,932	22,929,916	
自主財源	市税	17,614,120	17,499,052	17,714,959	18,083,320	18,065,054	
	分担金及び負担金	438,841	460,982	474,047	470,402	222,542	
	使用料及び手数料	527,131	519,489	509,921	492,071	743,653	
	財産収入	319,290	201,479	146,589	188,592	128,464	
	寄附金	10,201	3,090	16,502	3,360	44,123	
	繰入金	20,218	5,560	452,720	1,123,622	1,296,219	
	繰越金	1,185,537	1,190,975	1,686,126	2,083,131	1,798,027	
	諸収入	763,012	1,023,676	811,922	683,434	631,834	
	計		13,573,458	13,314,219	13,715,059	16,046,066	15,614,946
	依存財源	地方譲与税	338,492	317,416	301,897	287,511	300,451
利子割交付金		65,829	54,074	51,584	50,046	42,126	
配当割交付金		45,771	49,840	85,129	156,814	132,571	
株式等譲渡所得割交付金		10,875	11,663	183,537	101,377	137,017	
地方消費税交付金		1,196,028	1,191,515	1,181,360	1,471,509	2,508,021	
ゴルフ場利用税交付金		47,108	47,134	42,842	41,994	42,320	
自動車取得税交付金		137,928	185,076	165,209	72,020	122,030	
地方特例交付金		246,062	101,593	100,412	94,037	95,527	
地方交付税		3,008,710	3,116,589	2,898,410	2,973,976	3,010,995	
交通安全対策特別交付金		21,335	22,226	21,967	18,533	19,507	
国庫支出金		4,288,205	4,003,647	4,239,127	5,057,522	5,464,457	
県支出金	2,427,215	2,388,746	2,416,785	2,730,627	2,404,124		
市債	1,739,900	1,824,700	2,026,800	2,990,100	1,335,800		

資料：財政課

R-3 一般会計目的別歳出決算額

単位：千円

区分		年度				
		平成23年度	24	25	26	27
総額		33,260,833	32,532,396	33,444,715	37,375,971	36,395,605
議会総民生衛労農商土木消教災公	会費	394,854	342,468	336,747	340,532	344,747
	務費	5,523,427	5,210,882	6,073,969	8,016,137	7,450,365
	生費	13,291,644	13,463,558	13,769,741	15,535,834	15,225,504
	生費	3,389,839	3,170,072	3,052,433	3,273,442	3,523,903
	働費	9,801	9,786	9,600	9,693	2,436
	林水産業費	103,242	107,098	153,231	217,479	194,124
	工商業費	811,653	786,617	789,912	979,325	847,615
	土木費	2,943,440	2,719,378	2,666,596	2,857,909	2,812,837
	消防費	1,281,390	1,422,970	1,451,586	1,250,000	1,325,643
	教育費	3,075,296	2,845,223	2,679,223	2,516,184	2,509,695
	災害復旧費	5,700	48,931	-	-	-
	公債費	2,430,547	2,405,413	2,461,677	2,379,436	2,158,736

資料：財政課

R-4 普通会計性質別歳出決算額

区分		年度	平成23年度	24	25	26
総額			33,269,426	32,550,889	33,574,281	37,468,271
人件費			7,184,556	6,597,602	6,488,081	6,034,404
物件費			5,053,379	4,873,760	4,835,147	5,081,008
維持補修費			370,317	380,973	391,147	437,397
扶助費			7,684,703	7,813,552	7,852,451	8,512,795
補助費等			2,985,724	2,836,083	2,987,801	3,527,783
建設事業費			3,341,450	2,919,010	3,417,783	5,545,475
公債費			2,430,547	2,405,413	2,461,677	2,379,843
積立金			256,533	485,520	810,918	1,381,919
投資資金・貸付金			115,900	115,900	115,400	109,400
繰出金			3,846,317	4,123,076	4,213,876	4,458,247

R-5 個人市民税課税標準段階別課税状況

区分	総数		10万円以下		10万円超100万円以下	
	納税義務者	所得割額	納税義務者	所得割額	納税義務者	所得割額
平成24年度	59,078	6,813,694	2,527	40,791	19,321	596,764
25	59,230	6,817,035	2,461	28,672	19,442	607,693
26	58,943	6,922,341	2,497	34,787	19,382	601,496
27	59,043	7,001,154	2,582	41,230	19,263	610,268
28	59,559	7,031,772	2,608	41,892	19,397	606,355

R-6 税目別不納欠損決算額

単位：千円

区分		年度	平成23年度	24	25	26	27
総額			65,967	70,380	69,747	148,504	58,166
個人			37,218	45,621	41,410	40,754	26,784
法人			3,004	2,649	1,375	1,321	1,963
固定資産税			19,559	16,822	21,377	87,709	23,556
軽自動車税			2,444	2,050	1,446	1,689	1,293
特別土地保有税			-	-	-	-	-
都市計画税			3,742	3,238	4,139	17,031	4,570

資料：税務課

単位：千円

27

36,415,548

5,907,125

5,337,844

461,738

8,395,139

3,546,512

3,393,205

2,171,854

2,324,721

111,200

4,766,210

資料：財政課

各年度7月1日現在 単位：人，千円

100万円超 300万円以下		300万円超 1,000万円以下		1,000万円超	
納税義務者	所得割額	納税義務者	所得割額	納税義務者	所得割額
26,553	2,744,298	10,057	2,687,679	620	744,162
26,713	2,774,177	10,008	2,681,590	606	724,903
26,379	2,749,075	10,061	2,715,439	624	821,544
26,129	2,742,821	10,415	2,814,719	654	792,116
26,320	2,742,816	10,548	2,815,759	686	824,950

資料：税務課

R-7 税目別納税義務者数

区分	年度	平成23年度	24	25	26	27
個人市民税		62,891	63,002	63,170	63,057	63,153
法人	〃	3,210	3,245	3,275	3,282	3,288
固定資産税	土地	37,743	37,949	38,227	38,457	38,697
	〃 家屋	40,710	41,039	41,325	41,602	41,955
	〃 償却資産	1,229	1,213	1,197	1,209	1,231
軽自動車税		36,335	36,372	36,768	37,649	38,120
鉦産税		10	10	10	10	10
特別土地保有分		-	-	-	-	-
保有税						
	〃 取得分	-	-	-	-	-
都市計画税	土地	33,804	34,039	34,314	34,529	34,739
	〃 家屋	31,984	32,314	32,582	32,776	33,069

*軽自動車税は台数

資料：税務課

R-8 市税の決算状況

単位：千円

年度		平成23年度	24	25	26	27
区分						
	調定済額総額	19,488,261	19,117,296	19,102,602	19,266,629	18,998,394
	徴収率(%)	90.38	91.54	92.74	93.86	95.09
	収入済総額	17,614,120	17,499,052	17,714,959	18,083,320	18,065,054
	(普通税)					
税	市民税	7,950,314	8,360,038	8,386,275	8,807,448	8,805,123
	個人市民税	6,766,415	7,109,163	7,160,227	7,298,896	7,353,313
	現年課税分	6,613,117	6,903,081	6,977,953	7,142,285	7,211,080
	滞納繰越金	153,298	206,082	182,274	156,611	142,233
	法人市民税	1,183,898	1,250,875	1,226,048	1,508,552	1,451,810
	現年課税分	1,178,712	1,245,974	1,221,348	1,503,976	1,445,891
	滞納繰越金	5,186	4,901	4,700	4,576	5,919
	固定資産税	7,267,554	6,939,903	6,952,098	6,982,346	6,905,034
	土地	2,680,846	2,648,051	2,631,943	2,618,959	2,627,444
	家屋	3,203,443	2,929,748	3,017,469	3,051,717	3,003,262
目	償却資産	1,111,656	1,063,143	1,023,617	1,058,595	1,052,284
	滞納繰越分	177,259	210,150	189,543	162,432	127,865
	交付金	94,350	88,811	89,526	90,643	94,179
	軽自動車税	180,691	187,007	189,214	195,937	201,046
	市たばこ税	837,838	688,169	854,070	755,088	828,332
	鉱産税	5,295	5,350	4,692	4,322	4,009
	特別土地保有税	-	-	-	-	-
	(目的税)					
	都市計画税	1,372,429	1,318,585	1,328,610	1,338,179	1,321,510

資料：税務課

R-9 市債（目的別現在高）

各年度末現在 単位：千円

区分	年度	平成23年度	24	25	26	27
総額		34,648,797	34,563,391	34,753,915	35,973,464	35,501,528
1. 一般会計債		23,882,265	23,640,869	23,523,221	24,412,687	23,852,221
(1) 総務債		777,036	710,871	775,097	1,951,579	2,001,347
(2) 民生債		159,940	109,073	101,412	274,603	253,752
(3) 衛生債		400,249	358,705	323,763	318,282	307,470
(4) 農林水産業債		-	-	9,000	25,400	63,900
(5) 商工債		216,284	131,268	51,408	32,152	29,692
(6) 土木債		1,267,347	1,143,730	1,086,749	1,037,676	1,026,186
(7) 都市計画債		4,051,636	3,703,989	3,453,449	3,105,117	2,725,061
(8) 消防債		207,934	298,470	282,592	246,464	246,987
(9) 教育債		1,530,909	1,743,866	1,649,885	1,713,746	1,682,209
(10) 災害復旧債		2,604	17,907	17,808	17,708	15,482
(11) その他		15,268,326	15,422,990	15,772,058	15,689,960	15,500,135
2. 特別会計債		8,047,652	8,399,904	8,911,996	9,453,986	9,762,757
(1) 公共下水道事業債		8,047,652	8,399,904	8,799,996	9,261,986	9,583,201
(2) 春雨墓苑事業債		-	-	112,000	192,000	179,556
3. 公営企業会計債		2,718,880	2,522,618	2,318,698	2,106,791	1,886,550
(1) 水道事業債		2,718,880	2,522,618	2,318,698	2,106,791	1,886,550

資料：財政課

R-10 市債（借入先別）

各年度末現在 単位：千円

区 分	年 度	平成23年度	24	25	26	27
総 額		34,648,797	34,563,391	34,753,915	35,973,464	35,501,528
1. 政府資金		25,989,268	25,897,875	25,818,353	25,527,053	24,819,331
(1) 財政融資資金		19,521,339	19,928,505	20,336,436	20,534,407	20,316,741
(2) 郵政公社資金		6,467,929	5,969,370	5,481,917	4,992,646	4,502,590
(7) 郵便貯金資金		2,871,025	2,628,705	2,382,856	2,131,683	1,879,597
(4) 簡易生命保険資金		3,596,904	3,340,665	3,099,061	2,860,963	2,622,993
2. 地方公共団体金融機構		5,876,148	6,161,291	6,514,191	6,982,885	7,138,398
3. 市中銀行		300,298	178,723	210,844	158,317	109,747
4. その他の金融機関		526,548	516,884	385,654	392,482	345,072
5. 共済組合		1,730,246	1,638,879	1,712,713	2,826,030	3,025,268
6. その他		226,289	169,739	112,160	86,697	63,712

R-11 市有財産（土地）

各年度末現在 単位：㎡

年度		平成 24 年度	25	26	27
区分					
総 数		4,823,585.91	4,831,822.48	4,864,979.19	4,875,495.89
本 庁 舎		11,845.76	11,845.76	11,995.67	12,219.52
その他の 行政機関	消 防 施 設	18,481.40	17,718.97	18,319.59	18,701.06
	そ の 他 の 施 設	113,913.47	113,913.47	113,913.47	113,929.47
公共用 財 産	学 校	812,714.94	812,715.26	812,715.26	814,821.26
	公 営 住 宅	69,686.96	69,686.96	69,686.96	69,686.96
	公 園	1,028,968.19	1,030,050.00	1,031,141.73	1,027,752.47
	そ の 他 の 施 設	500,310.87	510,734.52	547,913.95	539,938.04
山	林	228,788.42	228,788.42	222,720.42	222,996.23
原	野	38,903.55	38,795.55	38,795.55	38,917.22
雑	種 地	251,522.06	251,971.51	253,280.92	271,874.00
砂	防 地	26,155.40	26,155.40	26,155.40	25,793.69
宅	地	68,685.68	65,438.14	64,099.07	64,579.71
溝	渠	868,476.80	868,768.10	869,000.78	869,045.84
堤	敷	116,067.49	116,175.50	116,175.50	116,175.50
溜	池	419,646.56	419,646.56	419,646.56	419,646.56
墓	地	249,418.36	249,418.36	249,418.36	249,418.36

資料：財政課

R-11-1 市有財産（建物）

各年度末現在 単位：㎡

年度		平成 24 年度	25	26	27
区分					
総 数		324,563.97	323,185.51	335,707.90	329,030.26
本 庁 舎		10,843.66	10,843.66	17,541.66	13,953.62
その他の 行政機関	消 防 施 設	5,031.72	5,031.72	5,091.82	5,091.82
	そ の 他 の 施 設	26,697.65	26,161.08	26,051.90	25,420.71
公共用 財 産	学 校	161,750.08	161,750.08	161,750.08	161,750.08
	公 営 住 宅	11,606.79	11,453.34	11,453.34	10,936.72
	公 園	2,869.08	2,044.08	2,044.08	1,984.46
	そ の 他 の 施 設	105,751.09	105,887.65	111,761.12	109,878.95
墓 地		13.90	13.90	13.90	13.90

資料：財政課

R-12 用途別市有財産（行政財産・土地）

区分	年度	平成24年度	25	26	27
	総数				
	総数	4183257.85	4180187.05	4217232.44	4184190.05
本庁舎		11845.76	11845.76	11995.67	12219.52
消防庁舎		18481.40	17718.97	18319.59	18701.06
上品野倉庫		247.65	247.65	247.65	247.65
水野支所		1669.42	1669.42	1669.42	1669.42
幡山支所		2903.80	2903.80	2903.80	2903.80
品野支所		1330.77	1330.77	1330.77	1330.77
穴田企業団地下水処理場		2621.00	2621.00	2621.00	2621.00
ノベルティ・子ども創造館		3352.61	3352.61	3352.61	3352.61
大気汚染測定所		123.85	123.85	123.85	73.00
旧大気汚染測定所倉庫		-	-	-	50.85
斎苑		8900.00	8900.00	8900.00	8900.00
クリーンセンター		32916.64	32916.64	32916.64	32916.64
西部浄化センター		30666.73	30666.73	30666.73	30666.73
水野処理区下水道管路敷		-	-	-	-
水野浄化センター		20477.43	20477.43	20477.43	20493.43
教職員住宅		1007.28	1007.28	1007.28	1007.28
学校給食センター		7696.29	7696.29	7696.29	7696.29
小学校		531963.35	531963.67	531963.67	534069.67
中学校		280751.59	280751.59	280751.59	280751.59
市営住宅		69686.96	69686.96	69686.96	69686.96
公園		1028968.19	1030050.00	1031141.73	1027752.47
北川民次記念館		824.09	824.09	824.09	824.09
文化センター		1666.54	1666.54	1666.54	1666.54
駐車場整備用地		976.00	976.00	976.00	976.00
福祉保健センター		6952.32	6952.32	6952.32	6952.32
やすらぎ会館第2駐車場		1841.31	1841.31	1841.31	1841.31
殉国慰霊塔敷地		5961.05	5961.05	5961.05	5961.05
心身障害者小規模授産所		385.42	385.42	385.42	385.42
知的障害者グループホーム		420.16	420.16	420.16	420.16
のぞみ学園		14157.97	14157.97	14157.97	14157.97
老人憩いの家		3705.21	3705.21	3705.21	3705.21
陶原憩いの家		221.44	221.44	221.44	221.44
高齢者生きがい活動施設		1142.27	1142.27	1142.27	1142.27
たんぼば陶寿荘		20923.63	20923.63	20923.63	-
憩いの家ゲートボール場		1427.40	1427.40	1427.40	369.40
水野在宅福祉センター		2602.48	2602.48	2602.48	2602.48
保育園		93084.49	87226.64	87454.81	84781.75
せとっ子ファミリー交流館		1712.40	1712.40	1712.40	1712.40
工業団地用地		30622.46	30622.46	30622.46	30622.46
瀬戸サイト跡地		-	-	12327.11	12327.11
新世紀工芸館		725.91	951.13	951.13	951.13
新世紀工芸館駐車場		-	-	-	-
山繁商店跡地		-	-	2808.44	2808.44
瓶子窯跡		-	-	19196.00	19196.00
ほたるの里		17088.28	17088.28	17088.28	17088.28
穴田企業団地運動公園		15130.00	15130.00	15130.00	15011.66
穴田企業団地集会所		1993.00	1993.00	1993.00	1993.00
観光広告塔		1.44	1.44	1.44	1.44
瀬戸蔵		8230.15	8230.15	8230.15	8230.15
瀬戸蔵駐車場		1221.38	1221.38	1221.38	1221.38
瀬戸蔵駐車場等拡張事業用地		-	-	-	-
観光用駐車場		1813.53	1813.53	1813.53	1813.53
せと案内処		189.71	189.71	189.71	189.71
窯垣の小径資料館		905.68	905.68	905.68	905.68
ポンプ場用地		359.00	359.00	359.00	359.00
廃棄物集積所		3219.20	3252.50	3455.19	3501.58
北丘憩いの家・体育館		9410.00	9410.00	9410.00	9410.00
エコプラザ		693.41	693.41	-	-
河川排水路予定用地		5864.59	5864.59	5864.59	5864.59
内田町地内水防倉庫等建設予定地		-	-	-	1008.00

各年度末現在 単位：㎡

区 分	年 度			
	平成 24 年 度	25	26	27
駅前広場用地	15240.11	15240.11	15240.11	23317.11
国道363号接続市道改良事業用地	184.88	184.88	184.88	184.88
瀬戸口駅前広場北口	13048.00	13048.00	13048.00	-
東部線接続市道改良工事	455.85	455.85	455.85	455.85
東部線関連農業施設整備事業	73.64	73.64	73.64	73.64
東部線関連整備事業	2796.15	2796.15	2796.15	2796.15
駐車場用地	21208.93	21208.93	21208.93	21001.11
自転車駐輪場用地	1111.71	1111.71	1111.71	1111.71
市役所駅前広場	1612.78	1612.78	1612.78	1612.78
設楽線接続市道改良事業用地	521.21	521.21	521.21	521.21
山口駅前広場	1016.10	1016.10	1016.10	1016.10
瀬戸北インター線仮設道路事業用地	598.02	598.02	598.02	598.02
品野西土地区画整理事業関連用地	-	-	-	-
市街地整備事業用地	699.77	699.77	699.77	699.77
パルティセと	2102.40	2102.40	2102.40	2102.40
パルティセと駐車場	588.82	588.82	588.82	588.82
勤労青少年ホーム	14669.00	14669.00	14669.00	14669.00
公 民 館	44131.74	44131.74	43577.79	43577.79
北スポーツ施設	26823.21	26823.21	26823.21	26823.21
埋蔵文化財収蔵施設用地	2839.00	2839.00	2839.00	2839.00
穴田古窯址用地	6097.13	6097.13	6097.13	6097.13
荏坪古墳史跡整備地	-	332.95	332.95	332.95
瀬戸染付工芸館	460.39	460.39	460.39	460.39
深川穴田線	381.77	381.77	381.77	-
街路用地	36786.55	38263.12	38263.12	34313.27
観光道路	6637.00	6637.00	6637.00	6637.00
瀬戸染付工芸館駐車場	224.11	224.11	224.11	224.11
窯垣の小径ギャラリー	925.24	925.24	925.24	925.24
八王子1号線道路事業用地	43.32	43.32	43.32	43.32
新明鐘場1号線	446.53	446.53	446.53	446.53
吉野3号線外2路線道路事業用地	2.18	2.18	2.18	2.18
吉野八草線	17.87	17.87	17.87	17.87
赤津山口線	291.26	291.26	291.26	291.26
後田線	5.42	5.42	5.42	5.42
東明門前線	-	-	-	-
中橋線	183.28	183.28	183.28	183.28
屋戸3号線道路事業用地	883.42	883.42	883.42	883.42
東部線関連若宮地区	352.05	352.05	352.05	352.05
デジタルリサーチパークセンター地区	9792.74	9792.74	9792.74	9792.74
陶の路広場	531.09	531.09	531.09	531.09
熊野幸線	-	-	-	-
品野曾野線	113.32	113.32	113.32	113.32
平町十三橋線	-	-	-	-
春雨3号線	6.66	6.66	6.66	6.66
大坂八幡線	-	-	-	-
山口出来町線	-	-	-	-
市道今池4号線	-	-	-	-
品野台地域交流センター	2061.62	2061.62	2963.07	2963.07
道泉地域交流センター	1209.27	1209.27	1763.22	1763.22
しなのバスセンター	1392.46	1392.46	1392.46	1364.03
バス転回場	-	-	-	832.00
溝 渠	868476.80	868768.10	869000.78	869045.84
堤 敷	116067.49	116175.50	116175.50	116175.50
溜 池	419646.56	419646.56	419646.56	419646.56
墓 地	249418.36	249418.36	249418.36	249418.36

資料：財政課

R-12-1 用途別市有財産（行政財産・建物）

各年度末現在 単位：㎡

区分	年度	平成24年度	25	26	27
総数		319,844.82	316,098.43	326,592.45	320,118.41
本庁舎		10,843.66	10,843.66	17,541.66	13,953.62
消防庁舎		5,031.72	5,031.72	5,091.82	5,091.82
職員厚生施設		118.37	118.37	118.37	-
災害対策備蓄倉庫		-	-	304.6	390.66
庁舎付属施設		1,660.45	1,123.88	710.10	111.22
上品野倉庫		99.38	99.38	99.38	99.38
水野支所		109.21	109.21	109.21	109.21
幡山支所		96.00	96.00	96.00	96.00
品野支所		114.24	114.24	114.24	114.24
穴田企業団地住宅下水処理場		691.89	691.89	691.89	691.89
ノベルティ・子ども創造館		3,068.73	3,068.73	3,068.73	3,068.73
大気汚染測定所		19.87	19.87	19.87	-
旧大気汚染測定所倉庫		-	-	-	19.87
斎苑		2,802.77	2,802.77	2,802.77	2,802.77
クリーンセンター		2,898.44	2,898.44	2,898.44	2,898.44
西部浄化センター		6,350.53	6,350.53	6,350.53	6,350.53
水野浄化センター		6,524.65	6,524.65	6,524.65	6,524.65
教職員住宅		452.26	452.26	452.26	452.26
学校給食センター		1,690.86	1,690.86	1,690.86	1,690.86
小学校		100,288.41	100,288.41	100,288.41	100,288.41
中学校		61,461.67	61,461.67	61,461.67	61,461.67
市営住宅		11,606.79	11,453.34	11,453.34	10,936.72
公園		2,869.08	2,044.08	2,044.08	1,984.46
西部コミュニティセンター		271.27	271.27	271.27	271.27
北川民次記念館		193.70	193.70	193.70	193.70
文化センター		12,081.99	12,081.99	12,081.99	12,081.99
福祉保健センター		5,504.08	5,504.08	5,504.08	5,504.08
心身障害者小規模授産所		121.12	121.12	121.12	121.12
のぞみ学園		730.63	730.63	730.63	730.63
老人憩いの家		698.16	698.16	698.16	698.16
高齢者生きがい活動施設		582.28	582.28	582.28	582.28
水野在宅福祉センター		915.30	915.30	915.30	915.30
保育園		16,277.69	13,989.62	13,989.62	12,630.44
せとっ子ファミリー交流館		847.50	847.50	847.50	847.50
新世紀工芸館		1,459.47	1,459.47	1,201.45	1,169.97

各年度末現在 単位：㎡

区 分	年 度			
	平成 24 年 度	25	26	27
山繁商店跡地	-	-	1,160.00	1,160.00
瀬戸宮前商店街	190.12	170.82	170.82	170.82
穴田企業団地集会所	160.81	160.81	160.81	160.81
瀬戸蔵本館棟	11,201.67	11,201.67	11,201.67	11,201.67
瀬戸蔵駐車場棟	5,092.93	5,092.93	5,092.93	5,092.93
せと案内処	78.67	78.67	78.67	78.67
無風庵	90.27	90.27	90.27	90.27
窯垣の小径資料館	286.82	286.82	286.82	286.82
エコプラザ	1,028.77	1,028.77	-	-
駅前広場	75.85	75.85	75.85	75.85
パーティせと	6,292.31	6,292.31	6,292.31	6,292.31
パーティせと駐車場	5,267.45	5,267.45	5,267.45	5,267.45
停留所上屋	-	-	-	20.18
勤労青少年ホーム	620.00	620.00	620.00	620.00
公 民 館	10,480.81	10,480.81	10,480.81	10,057.81
市民公園附属施設	9,843.84	9,843.84	9,843.84	9,843.84
北スポーツ施設管理棟	77.76	77.76	77.76	77.76
南山中学校クラブハウス	150.00	150.00	150.00	150.00
野外活動センター	2,344.06	2,344.06	2,344.06	2,344.06
歴史民俗資料館	893.41	893.41	893.41	893.41
鹿乗町文化財収蔵庫	268.05	268.05	268.05	268.05
暫定埋蔵文化財収蔵施設	774.14	774.14	774.14	774.14
国指定史跡小長曾陶器窯跡覆屋	199.88	199.88	199.88	199.88
荏坪古墳史跡整備内倉庫	-	76	-	-
図書館	1,424.43	1,424.43	1,424.43	1,510.95
瀬戸染付工芸館	398.33	398.33	398.33	398.33
観光用駐車場公衆便所	25.90	25.90	25.90	25.90
窯垣の小径ギャラリー	198.89	198.89	198.89	198.89
陶の路ポケットパーク公衆便所	28.29	28.29	28.29	28.29
デジタルリサーチパークセンター	1,700.08	1,700.08	1,700.08	1,700.08
品野台地域交流センター	835.67	835.67	835.67	835.67
道泉地域交流センター	592.45	592.45	592.45	592.45
瀬戸サイト跡地	-	-	4,047.89	4,047.89
道の駅	688.23	688.23	688.23	710.99
墓地	13.90	13.90	13.90	13.90
洞窯跡の杜	38.86	38.86	38.86	44.49

資料：財政課

R-13 用途別市有財産（普通財産・土地）

各年度末現在 単位：㎡

区分	年度	平成24年度	25	26	27
	総数				
	総数	640328.06	651635.43	647746.75	691305.84
宅地		68685.68	65438.14	64099.07	64579.71
山林		228788.42	228788.42	222720.42	222996.23
原野		38903.55	38795.55	38795.55	38917.22
雑種地		251522.06	251971.51	253280.92	271874.00
砂防地		26155.40	26155.40	26155.40	25793.69
その他施設(保育園貸付地)		-	13756.92	15741.90	38572.92
西十三塚町集会所		37.00	37.00	37.00	37.00
東印所町集会所		323.85	323.85	323.85	323.85
五位塚町集会所Ⅰ		250.03	250.03	250.03	250.03
五位塚町集会所Ⅱ		250.43	250.43	250.43	250.43
万徳集会所		320.29	320.29	320.29	320.29
塩草町集会所		466.00	466.00	466.00	466.00
窯元集会所		288.00	288.00	288.00	288.00
太子会館		3113.86	3113.86	3113.86	3113.86
東一里塚町集会所		1000.21	1000.21	1000.21	1000.21
春雨町集会所		283.96	283.96	283.96	283.96
萩殿町集会所		657.00	657.00	657.00	657.00
水無瀬会館		595.60	595.60	595.60	595.60
市場町会館		113.67	113.67	113.67	113.67
汗干町集会所		253.87	253.87	253.87	253.87
北脇福祉会館		247.93	247.93	247.93	247.93
效範集会所		92.52	92.52	92.52	92.52
效範集会所建設予定地		-	-	-	1204.00
北山集会所		250.00	250.00	250.00	250.00
水南自治会館用地		360.00	360.00	360.00	360.00
小金町集会所		104.68	104.68	104.68	104.68
北松山町集会所		256.18	256.18	256.18	256.18
上松山町集会所		190.34	190.34	190.34	190.34
和郷会館		929.99	929.99	929.99	929.99
十軒町公会堂		582.98	582.98	582.98	582.98
内田町集会所		114.83	114.83	114.83	114.83
品野町1・3丁目集会所		250.01	250.01	250.01	250.01
下品野ふれあい会館		1303.46	1303.46	1303.46	1303.46
北丘みどり会館		1577.00	1577.00	1577.00	1577.00
広之田町集会所		364.67	364.67	364.67	364.67
鳥原会館		375.86	375.86	375.86	375.86
窯町集会所		270.54	270.54	270.54	270.54
上品野集会所Ⅰ		3927.37	3927.37	3927.37	3927.37
上品野集会所Ⅱ		60.47	60.47	60.47	60.47
幡野町集会所		615.70	615.70	615.70	615.70
新郷自治会中部集会所		992.41	992.41	992.41	992.41
本地会館		904.42	904.42	904.42	904.42
上之山町集会所		230.72	230.72	230.72	230.72
サンヒル上之山集会所		350.00	350.00	350.00	350.00
サンヒル上之山南集会所		-	-	-	414.58
赤重町集会所		946.03	946.03	946.03	946.03
菱野西集会所		216.51	216.51	216.51	216.51
ふじの台集会所		250.00	250.00	250.00	250.00
高根町1丁目集会所		306.00	306.00	306.00	306.00
東山町集会所		496.06	496.06	496.06	496.06
ガーデンヒルズ瀬戸東山集会所		509.39	509.39	509.39	509.39
みずの坂集会所		568.98	568.98	568.98	568.98
東松山東集会所		250.00	250.00	250.00	250.00
八王子集会所		373.32	373.32	373.32	373.32
銀杏木町集会所		50.81	50.81	50.81	50.81
川北町児童館		-	-	224.00	224.00
北みずの坂集会所建設予定地		-	456.54	456.54	456.54

資料：財政課

R-13-1 用途別市有財産（普通財産・建物）

各年度末現在 単位：㎡

区分	年度	平成 24 年度	25	26	27
	総 数				
	総 数	4,719.15	7,087.08	9,115.45	8,911.85
	その他施設	-	2,367.93	4,396.30	4,068.03
	西十三塚集会所	46.00	46.00	46.00	46.00
	五位塚町集会所 I	149.58	149.58	149.58	149.58
	五位塚町集会所 II	145.80	145.80	145.80	145.80
	万徳集会所	149.99	149.99	149.99	149.99
	塩草町集会所	149.06	149.06	149.06	149.06
	窯元集会所	116.64	116.64	116.64	116.64
	太子会館	274.62	274.62	274.62	274.62
	東一里塚町集会所	155.25	155.25	155.25	155.25
	春雨町集会所	146.27	146.27	146.27	146.27
	萩殿町集会所	179.67	179.67	179.67	179.67
	水無瀬会館	164.11	164.11	164.11	164.11
	汗干町集会所	150.76	150.76	150.76	150.76
	北山集会所	142.78	142.78	142.78	142.78
	ガーデンヒルズ瀬戸東山集会所	120.94	120.94	120.94	120.94
	上松山町集会所	92.20	92.20	92.20	92.20
	小金町集会所	60.52	60.52	60.52	60.52
	北松山町集会所	146.81	146.81	146.81	146.81
	東松山町東集会所	120.08	120.08	120.08	120.08
	品野町 1・3 丁目集会所	151.87	151.87	151.87	151.87
	下品野ふれあい会館	397.53	397.53	397.53	397.53
	北丘みどり会館	176.65	176.65	176.65	176.65
	中品野会館	178.45	178.45	178.45	178.45
	上品野集会所 I	229.12	229.12	229.12	229.12
	上品野集会所 II	53.00	53.00	53.00	53.00
	本地会館	286.56	286.56	286.56	286.56
	サンヒル上之山集会所	211.82	211.82	211.82	211.82
	サンヒル上之山南集会所	-	-	-	124.67
	赤重町集会所	174.96	174.96	174.96	174.96
	菱野西集会所	99.36	99.36	99.36	99.36
	ふじの台集会所	146.10	146.10	146.10	146.10
	みずの坂集会所	102.65	102.65	102.65	102.65

資料：財政課

S 選挙・議会・公務員

S 選挙・議会・公務員

S-1 選挙人名簿男女別登録者数

各年12月2日現在

区分	年	平成 24 年	25	26	27	28
	合計		105,648	105,324	105,209	104,794
男		51,467	51,304	51,316	51,081	52,416
女		54,181	54,020	53,893	53,713	54,823

資料：行政課

S-2 衆議院議員選挙の投票状況

執行年月日	当日有権者数			投票者数		
				投票者数		
	計	男	女	計	男	女
H 15. 11. 9	103,740	50,457	53,283	63,287	30,672	32,615
17. 9. 11	104,296	50,765	53,531	69,695	33,758	35,937
21. 8. 30	105,517	51,448	54,069	75,923	37,087	38,836
24. 12. 16	105,485	51,341	54,144	65,267	32,143	33,124
26. 12. 14	105,039	51,212	53,827	59,653	29,571	30,082

S-3 参議院議員選挙の投票状況

執行年月日	当日有権者数			投票者数		
				投票者数		
	計	男	女	計	男	女
H 13. 7. 29	103,117	50,118	52,999	57,723	27,905	29,818
16. 7. 11	103,867	50,548	53,319	57,324	28,130	29,194
19. 7. 29	104,323	50,766	53,557	63,453	31,043	32,410
22. 7. 11	105,819	51,588	54,231	62,447	30,827	31,620
25. 7. 21	105,279	51,243	54,036	57,182	28,477	28,705
28. 7. 10	107,200	52,360	54,840	61,139	30,135	31,004

票 状 況						投 票 者 内 訳	
棄 権 者 数			投 票 率				
計	男	女	計	男	女	有 効	無 効
40,453	19,785	20,668	61.01	60.79	61.21	61,628	1,659
34,601	17,007	17,594	66.82	66.50	67.13	68,294	1,401
29,594	14,361	15,233	71.95	72.09	71.83	74,477	1,446
40,218	19,198	21,020	61.87	62.61	61.18	63,493	1,774
45,386	21,641	23,745	56.79	57.74	55.89	58,411	1,242

資料：行政課

票 状 況						投 票 者 内 訳	
棄 権 者 数			投 票 率				
計	男	女	計	男	女	有 効	無 効
45,394	22,213	23,181	55.98	55.68	56.26	55,061	2,662
46,543	22,418	24,125	55.19	55.65	54.75	54,947	2,377
40,870	19,723	21,147	60.82	61.15	60.51	62,243	1,210
43,372	20,761	22,611	59.01	59.76	58.31	59,925	2,522
48,097	22,766	25,331	54.31	55.57	53.12	55,274	1,908
46,061	22,225	23,836	57.03	57.55	56.54	59,857	1,282

資料：行政課

S - 4 愛知県知事選挙の投票状況

執行年月日	当日有権者数			投		
				投票者数		
	計	男	女	計	男	女
平 11. 2. 7	101,094	49,138	51,956	46,739	22,585	24,154
15. 2. 2	103,504	50,364	53,140	42,417	20,465	21,952
19. 2. 4	104,132	50,704	53,428	56,069	27,260	28,809
23. 2. 6	105,400	51,337	54,063	52,634	26,014	26,620
27. 2. 1	104,705	51,042	53,663	36,279	17,907	18,372

S - 5 愛知県議会議員選挙の投票状況

執行年月日	当日有権者数			投		
				投票者数		
	計	男	女	計	男	女
平 11. 4. 11	100,865	48,990	51,875	51,327	24,319	27,008
15. 4. 13	103,187	50,168	53,019	46,866	22,365	24,501
19. 4. 8	104,223	50,712	53,511	46,598	22,532	24,066
23. 4. 10	105,163	51,197	53,966	45,747	22,453	23,294
27. 4. 12	104,417	50,853	53,564	37,258	18,281	18,977

S - 6 市長選挙の投票状況

執行年月日	当日有権者数			投		
				投票者数		
	計	男	女	計	男	女
平 11. 4. 25	100,189	48,665	51,524	64,081	29,933	34,148
15. 4. 27	102,438	49,784	52,654	58,581	27,348	31,233
19. 4. 22	103,382	50,291	53,091	57,895	27,331	30,564
23. 4. 24	104,519	50,876	53,643	59,636	28,330	31,306
27. 4. 26	103,776	50,538	53,238	57,083	27,099	29,984

票 状 況						投 票 者 内 訳	
棄 権 者 数			投 票 率				
計	男	女	計	男	女	有 効	無 効
54,355	26,553	27,802	46.23	45.96	46.49	46,020	719
61,087	29,899	31,188	40.98	40.63	41.31	41,795	622
48,063	23,444	24,619	53.84	53.76	53.92	55,598	471
52,766	25,323	27,443	49.94	50.67	49.24	51,939	695
68,426	33,135	35,291	34.65	35.08	34.24	35,700	578

資料：行政課

票 状 況						投 票 者 内 訳	
棄 権 者 数			投 票 率				
計	男	女	計	男	女	有 効	無 効
49,538	24,671	24,867	50.89	49.64	52.06	50,415	912
56,321	27,803	28,518	45.42	44.58	46.21	45,938	928
57,625	28,180	29,445	44.71	44.43	44.97	45,674	924
59,416	28,744	30,672	43.50	43.86	43.16	44,857	890
67,159	32,572	34,587	35.68	35.95	35.43	36,487	771

資料：行政課

票 状 況						投 票 者 内 訳	
棄 権 者 数			投 票 率				
計	男	女	計	男	女	有 効	無 効
36,108	18,732	17,376	63.96	61.51	66.28	61,883	2,198
43,857	22,436	21,421	57.19	54.93	59.32	56,339	2,242
45,487	22,960	22,527	56.00	54.35	57.57	56,187	1,708
44,883	22,546	22,337	57.06	55.68	58.36	58,798	837
46,693	23,439	23,254	55.01	53.62	56.32	55,513	1,570

資料：行政課

S - 7 市議会議員選挙の投票状況

執行年月日	当日有権者数			投票者数		
	計	男	女	計	男	女
	平 11. 4. 25	100,189	48,665	51,524	64,094	29,938
15. 4. 27	102,438	49,784	52,654	58,596	27,359	31,237
19. 4. 22	103,382	50,291	53,091	57,905	27,338	30,567
23. 4. 24	104,519	50,876	53,643	59,643	28,334	31,309
27. 4. 26	103,776	50,538	53,238	57,084	27,104	29,980

S - 8 投票区別選挙人名簿登録者数

投票区	男	女	合計
1 道 泉	1,589	1,672	3,261
2 深 川	990	1,094	2,084
3 古 瀬 戸	1,382	1,459	2,841
4 東 明	1,306	1,429	2,735
5 祖 母 懐	1,391	1,513	2,904
6 原 山 台	1,411	1,662	3,073
7 萩 山 台	1,395	1,584	2,979
8 八 幡 台	1,921	2,233	4,154
9 陶 原	1,258	1,349	2,607
10 市 役 所	1,739	1,930	3,669
11 長 根	1,601	1,660	3,261
12 效 範	2,236	2,350	4,586
13 東 山	2,131	2,137	4,268
14 松 原	2,396	2,635	5,031

票 状 況						投 票 者 内 訳	
棄 権 者 数			投 票 率				
計	男	女	計	男	女	有 効	無 効
36,095	18,727	17,368	63.97	61.52	66.29	62,915	1,179
43,842	22,425	21,417	57.20	54.96	59.33	57,295	1,301
45,477	22,953	22,524	56.01	54.36	57.57	56,758	1,147
44,876	22,542	22,334	57.06	55.69	58.37	58,482	1,161
46,692	23,434	23,258	55.01	53.63	56.31	55,935	1,149

資料：行政課

平成28年12月2日現在

投 票 区		男	女	合 計
15	水 南	3,876	4,065	7,941
16	水 野	2,224	2,359	4,583
17	西 陵	3,475	3,684	7,159
18	東 長 根	1,151	1,157	2,308
19	十 軒 家	1,253	1,259	2,512
20	掛 川	278	271	549
21	山 口	3,906	3,651	7,557
22	菱 野	2,876	2,793	5,669
23	新 郷	2,366	2,532	4,898
24	本 地	2,377	2,366	4,743
25	赤 重	1,590	1,720	3,310
26	品 野	1,744	1,743	3,487
27	窯	1,256	1,272	2,528
28	上 品 野	1,298	1,244	2,542
合 計		52,416	54,823	107,239

資料：行政課

S-9 市議会開催状況及び付議案件

区分		年	平成24年	25	26	27	28
招集回数	計		5	5	5	5	6
	定例会		4	4	4	4	4
	臨時会		1	1	1	1	2
会期日数	計		103	102	107	103	93
	定例会		101	101	106	102	91
	臨時会		2	1	1	1	2
付議案件	計		105	101	106	120	116
	市長提出		102	95	101	119	110
	議員提出		3	6	5	1	6

資料：議事課

S-10 常任委員会等開催状況

(単位：回)

区分		年	平成24年	25	26	27	28
常任委員会			34	28	26	46	52
総務委員会			13	8	1	-	-
総務生活委員会(※1)			-	-	7	8	10
厚生文教委員会			8	6	9	7	7
市民生活委員会			7	7	2	-	-
都市活力委員会			6	7	7	8	7
予算決算委員会(※2)			-	-	-	23	28
連合審査会			-	-	-	-	1
議会運営委員会			50	43	45	47	55
特別委員会			5	4	4	-	23
決算特別委員会			5	4	4	-	-
議会改革推進特別委員会(※3)			-	-	-	-	23
広報広聴協議会(※4)			-	-	-	-	30
その他			46	40	47	42	37
(各派代表者会、全員協議会、正副委員長会、政治倫理審査会)							

※1 平成26年第1回臨時会以降、総務委員会及び市民生活委員会を総務生活委員会とした。

資料：議事課

※2 平成27年5月1日設置

※3 平成28年5月19日設置

※4 平成28年5月1日設置

S-11 歴代市長

代	氏名	在職期間	
		自	至
初代	小出 三 三	昭和 4. 10. 1	昭和 8. 7. 14
2	稲葉 俊太郎	8. 9. 26	9. 3. 7
3	泉崎 三郎	9. 5. 2	12. 4. 30
4	古村 貢三郎	13. 1. 13	14. 2. 10
5	水野 憲吾	14. 6. 11	18. 6. 10
6	橘 箴丸	18. 6. 19	20. 11. 5
7	加藤 藤 章	21. 1. 12	38. 4. 30
8	加藤 繁太郎	38. 5. 1	62. 4. 30
9	井上 博通	62. 5. 1	平成 11. 4. 30
10	増岡 錦也	平成 11. 5. 1	27. 4. 30
11	伊藤 保徳	27. 5. 1	

S-12 歴代助役・副市長

代	氏名	在職期間	
		自	至
初代	岩田 源之助	昭和 4. 10. 1	昭和 4. 12. 6
2	樋上 佐吉	5. 5. 1	7. 3. 26
3	辻 三郎	7. 7. 6	9. 2. 7
4	野田 茂四郎	9. 6. 2	13. 5. 8
5	加藤 藤 盡	13. 6. 10	14. 9. 13
6	斉藤 元夫	14. 9. 14	18. 9. 13
7	岩田 覚市	18. 10. 4	21. 2. 4
8	小浜 元夫	21. 2. 5	21. 11. 1
9	田公 和夫	21. 12. 17	38. 6. 17
10	鈴木 茂	38. 6. 18	51. 9. 9
11	松浦 正雄	52. 3. 25	57. 3. 31
12	井上 博通	57. 4. 1	平成 61. 3. 31
13	松原 孝美	61. 4. 1	平成 2. 3. 31
14	水野 純	平成 2. 4. 1	12. 3. 31
15	大竹 朝男	12. 4. 1	20. 3. 31
16	伊藤 典男	20. 4. 1	27. 5. 15
17	青山 一郎	27. 6. 16	

平成19年4月1日の地方自治法改正に伴い副市長

S-13 歴代収入役

代	氏名	在職期間	
		自	至
初代	河村 新之助	昭和 4. 10. 1	昭和 13. 5. 30
2	小沢 猪三郎	13. 6. 11	15. 2. 15
3	長谷川 清	15. 2. 27	20. 11. 7
4	秋田 政五郎	22. 6. 16	27. 5. 31
5	伊藤 藤 勝	27. 6. 28	38. 6. 17
6	久野 定男	38. 6. 18	56. 6. 30
7	加藤 藤 敏光	56. 7. 1	59. 9. 30
8	稲垣 豊	59. 10. 1	63. 9. 30
9	大津 桂	63. 10. 1	平成 6. 3. 31
10	山田 利勝	平成 6. 4. 1	10. 3. 31
11	中尾 親哉	10. 4. 1	14. 3. 31
12	永田 正幸	14. 4. 1	18. 3. 31
13	伊藤 典男	18. 4. 1	20. 3. 31

平成19年4月1日の地方自治法改正に伴い収入役廃止

(H19. 4. 1からH20. 3. 31までは法改正附則により存続)

S - 1 4 歴代市議会議長

代	氏 名	在 職			期 間				
		自			至				
初 代	水 野 憲 吾	昭和	4.	11.	15	昭和	7.	2.	27
2	川 本 芳三郎		7.	3.	2		8.	11.	4
3	水 野 憲 吾		8.	11.	17		12.	11.	4
4	加 藤 章		12.	11.	17		15.	4.	2
5	加 藤 庄 平		15.	4.	2		17.	5.	31
6	稻 垣 賢 治		17.	6.	11		19.	6.	11
7	鈴 木 舜 二		19.	6.	11		21.	10.	2
8	加 藤 萬 吉		21.	10.	2		22.	4.	29
9	加 藤 萬 吉		22.	5.	16		25.	6.	16
10	鈴 木 増太郎		25.	6.	16		26.	3.	1
11	浅 井 金之丞		26.	6.	4		28.	6.	4
12	池 田 与 作		28.	6.	4		29.	6.	8
13	加 藤 幸治郎		29.	6.	8		30.	4.	30
14	加 藤 薫		30.	5.	16		31.	5.	25
15	大 竹 加 三		31.	5.	26		32.	5.	27
16	藤 井 正 勝		32.	5.	27		33.	5.	27
17	伊 藤 清 春		33.	5.	27		34.	4.	30
18	加 藤 政 雄		34.	5.	13		36.	5.	12
19	浅 野 邦 吉		36.	5.	12		37.	5.	14
20	伊 藤 陶 彦		37.	5.	14		38.	4.	30
21	伊 藤 陶 彦		38.	5.	16		39.	5.	15
22	磯 村 鉦三郎		39.	5.	15		40.	5.	8
23	加 藤 京 松		40.	5.	8		41.	6.	13
24	寺 田 孝 一		41.	6.	13		42.	4.	30
25	加 藤 春 海		42.	5.	25		43.	5.	25
26	安 藤 房 一		43.	5.	25		45.	5.	20
27	伊 藤 陶 彦		45.	5.	20		46.	4.	30
28	大 竹 加 三		46.	5.	17		47.	5.	17
29	日比野 喜 勝		47.	5.	17		48.	5.	17
30	岡 村 安 一		48.	5.	17		50.	4.	30
31	岡 村 安 一		50.	5.	16		51.	5.	22
32	伊 藤 陶 彦		51.	5.	22		52.	5.	24
33	岡 村 安 一		52.	5.	24		53.	6.	2
34	長 江 鉦 次		53.	6.	2		54.	4.	30
35	加 藤 成		54.	5.	17		55.	5.	20
36	矢 野 智		55.	5.	20		58.	4.	30

代	氏 名	在 職 期 間	
		自	至
37	矢野 智	58. 5. 17	59. 5. 17
38	戸田 貞司	59. 5. 17	60. 5. 16
39	矢野 智	60. 5. 16	61. 5. 16
40	丸山 房美	61. 5. 16	62. 4. 30
41	矢野 智	62. 5. 19	63. 5. 12
42	清谷 正夫	63. 5. 12	平成 元. 5. 18
43	丸山 房美	平成 元. 5. 18	2. 5. 17
44	矢野 智	2. 5. 17	3. 4. 30
45	矢野 智	3. 5. 13	3. 7. 30
46	山川 二三夫	3. 9. 3	4. 5. 14
47	矢野 誠	4. 5. 14	5. 5. 15
48	梶浦 劔二郎	5. 5. 15	6. 5. 12
49	加藤 三郎	6. 5. 12	7. 4. 30
50	水野 一男	7. 5. 18	8. 5. 14
51	中川 和成	8. 5. 14.	9. 5. 16
52	矢野 誠	9. 5. 16	10. 5. 15
53	河村 邦彦	10. 5. 15	11. 4. 30
54	林 聡	11. 5. 19	12. 5. 15
55	伊藤 賢二	12. 5. 15	13. 5. 14
56	足立 利夫	13. 5. 14	14. 5. 15
57	河村 邦彦	14. 5. 15	15. 4. 30
58	加藤 矯	15. 5. 19	16. 5. 12
59	川本 雅之	16. 5. 12	17. 5. 12
60	馬嶋 雅哉	17. 5. 12	18. 5. 11
61	藤井 篤保	18. 5. 11	19. 4. 30
62	小島 俊介	19. 5. 10	20. 5. 12
63	長江 公夫	20. 5. 12	21. 5. 13
64	島倉 誠	21. 5. 13	22. 5. 13
65	川本 雅之	22. 5. 13	23. 4. 30
66	水野 勝美	23. 5. 12	24. 5. 15
67	三木 雪実	24. 5. 15	25. 5. 14
68	吉永 みのり	25. 5. 14	26. 5. 14
69	小島 俊介	26. 5. 14	27. 4. 30
70	山田 治義	27. 5. 14	28. 5. 19
71	戸田 由久	28. 5. 19	29. 5. 12
72	三木 雪実	29. 5. 12	

資料:議事課

S - 1 5 歴代市議会副議長

代	氏 名	在 職 期 間		
		自	至	
初 代	小 林 茂	昭和	4. 11. 15	昭和 7. 2. 27
2	鈴 木 舜 二		7. 3. 2	7. 5. 29
3	桜 井 源之助		8. 8. 13	8. 11. 4
4	柴 田 茂		8. 11. 17	12. 11. 4
5	稲 垣 賢 治		12. 11. 17	15. 4. 2
6	加 藤 萬 吉		15. 4. 2	17. 5. 20
7	伊 藤 猛		17. 6. 11	19. 6. 11
8	鈴 木 増太郎		19. 6. 11	21. 10. 2
9	長谷川 正 博		21. 10. 2	22. 4. 29
10	浅 井 金之丞		22. 5. 16	24. 5. 12
11	加 藤 薫		24. 5. 12	25. 6. 16
12	加 藤 幸治郎		25. 6. 16	26. 4. 30
13	池 田 与 作		26. 6. 4	27. 6. 4
14	加 藤 政 雄		27. 6. 4	28. 6. 4
15	中 島 信 一		28. 6. 4	29. 6. 8
16	大 竹 加 三		29. 6. 8	30. 4. 30
17	浅 野 邦 吉		30. 5. 16	31. 5. 26
18	野 田 伍三郎		31. 5. 26	32. 5. 27
19	伊 藤 陶 彦		32. 5. 27	33. 5. 27
20	加 藤 京 松		33. 5. 27	34. 4. 30
21	吉 橋 国 三		34. 5. 13	35. 5. 12
22	矢 野 千代太		35. 5. 12	36. 5. 12
23	梅 村 先三郎		36. 5. 12	37. 5. 14
24	戸 田 由 逸		37. 5. 14	38. 4. 30
25	加 藤 春 海		38. 5. 16	39. 5. 15
26	山 田 秋 金		39. 5. 15	40. 5. 8
27	加 藤 鶴 吉		40. 5. 8	41. 6. 13
28	安 藤 房 一		41. 6. 13	42. 4. 30
29	二 宮 一 郎		42. 5. 25	43. 5. 25
30	日比野 喜 勝		43. 5. 25	44. 5. 26
31	清 水 幸 作		44. 5. 26	45. 5. 20
32	加 藤 鶴 吉		45. 5. 20	46. 4. 30
33	岡 村 安 一		46. 5. 17	47. 5. 17
34	伊 藤 英 雄		47. 5. 17	48. 4. 2
35	大 沢 高 春		48. 5. 17	49. 5. 16
36	大 津 覚 一		49. 5. 16	50. 4. 30
37	長 江 鉦 次		50. 5. 16	51. 5. 22
38	梶 浦 釵二郎		51. 5. 22	52. 5. 24
39	加 藤 成		52. 5. 24	53. 6. 2
40	矢 野 智		53. 6. 2	54. 4. 30

代	氏名	在職期間	
		自	至
41	菊田賢三	昭和 54. 5. 17	昭和 55. 5. 20
42	伊藤武雄	55. 5. 20	56. 5. 18
43	戸田貞司	56. 5. 18	57. 5. 18
44	小島重雄	57. 5. 18	58. 4. 30
45	丸山房美	58. 5. 17	59. 5. 17
46	塚原賢一	59. 5. 17	60. 5. 16
47	加藤邦雄	60. 5. 16	61. 5. 16
48	清谷正夫	61. 5. 16	62. 4. 30
49	山川二三夫	62. 5. 19	63. 5. 12
50	佐伯孜	63. 5. 12	平成 元. 5. 18
51	山口義朗	平成 元. 5. 18	2. 5. 17
52	矢野誠	2. 5. 17	3. 4. 30
53	加藤三郎	3. 5. 13	4. 5. 14
54	大澤泰	4. 5. 14	5. 5. 15
55	中川和成	5. 5. 15	6. 5. 12
56	杉野順二	6. 5. 12	7. 4. 30
57	加藤矯	7. 5. 18	8. 5. 14
58	河村邦彦	8. 5. 14	9. 5. 16
59	足立利夫	9. 5. 16	10. 5. 15
60	伊藤賢二	10. 5. 15	11. 4. 30
61	藤井篤保	11. 5. 19	12. 5. 15
62	水野美智子	12. 5. 15	13. 5. 14
63	加藤喜久彌	13. 5. 14	13. 7. 4
64	川本雅之	13. 7. 31	14. 5. 15
65	馬嶋雅哉	14. 5. 15	15. 4. 30
66	藤井太平	15. 5. 19	16. 5. 12
67	中島校生	16. 5. 12	17. 5. 12
68	小島俊介	17. 5. 12	18. 5. 11
69	長江公夫	18. 5. 11	19. 4. 30
70	島倉誠	19. 5. 10	20. 5. 12
71	吉永みのり	20. 5. 12	21. 5. 13
72	水野勝美	21. 5. 13	22. 5. 13
73	三木雪実	22. 5. 13	23. 4. 30
74	東伸二	23. 5. 12	24. 5. 15
75	柴田利勝	24. 5. 15	25. 5. 14
76	山田治義	25. 5. 14	26. 5. 14
77	戸田由久	26. 5. 14	27. 4. 30
78	中川昌也	27. 5. 14	28. 5. 19
79	長江秀幸	28. 5. 19	29. 5. 12
80	富田宗一	29. 5. 12	

資料：議事課

S-16 市職員数

年	区分	合計	一般行政 関係職員	教育関係職員		
				計	学校関係	その他
平成	元年	1,012	676	168	83	85
	2	1,008	674	162	78	84
	3	1,020	689	159	73	86
	4	1,035	703	159	74	85
	5	1,045	710	158	71	87
	6	1,040	704	156	70	86
	7	1,046	717	148	73	75
	8	1,038	715	141	71	70
	9	1,047	722	144	74	70
	10	1,052	734	139	71	68
	11	1,047	732	137	71	66
	12	1,014	707	132	68	64
	13	984	687	124	67	57
	14	961	681	111	56	55
	15	949	669	107	50	57
	16	929	662	97	46	51
	17	908	646	94	44	50
	18	886	637	84	41	43
	19	870	628	79	38	41
	20	854	628	62	36	26
	21	835	614	60	36	24
	22	806	593	56	35	21
	23	787	576	54	33	21
	24	753	546	49	30	19
	25	733	531	48	30	18
	26	710	513	44	27	17
	27	701	511	41	24	17
	28	705	516	41	23	18

S-17 部別職員数

部署	区分	平成26年			27	
		総数	男	女	総数	男
総数		710	446	264	701	433
市長直轄		4	4	-	5	4
経営戦略部		-	-	-	-	-
行政管理部		-	-	-	-	-
行政経営部		63	41	22	70	40
交流活力部		57	41	16	57	39
市民生活部		104	75	29	99	69
健康福祉部		203	46	157	199	51
都市整備部		95	87	8	93	84
教育部		44	17	27	42	15
消防本部		125	123	2	121	119
出納室		5	4	1	5	4
行政委員会事務局		4	3	1	4	3
議会事務局		6	5	1	6	5

各年4月1日現在

消 防 職 員	企 業 職 員
106	62
110	62
113	59
114	59
117	60
120	60
122	59
124	58
124	57
125	54
125	53
124	51
124	49
122	47
125	48
126	44
127	41
127	38
129	34
130	34
128	33
126	31
126	31
126	32
126	28
125	28
121	28
123	25

資料：人事室

各年4月1日現在

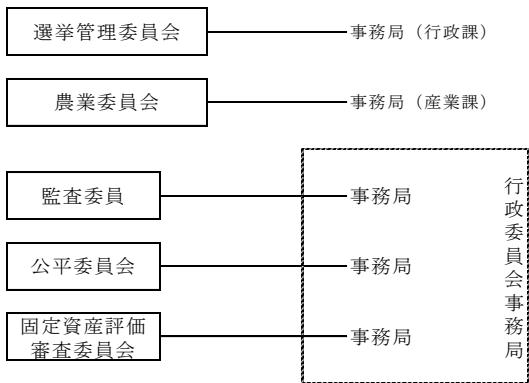
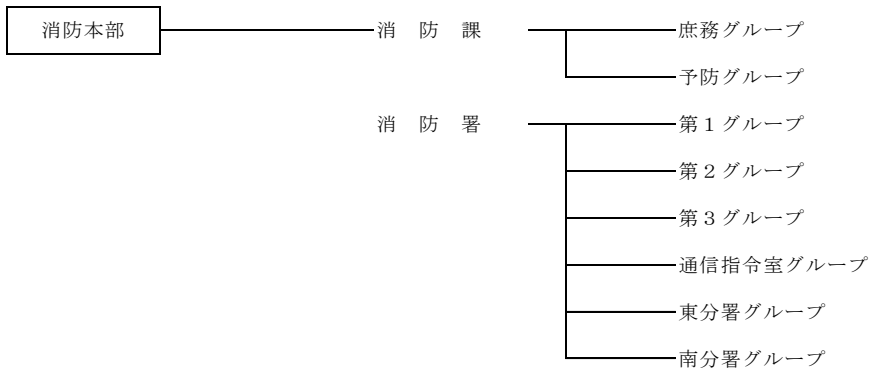
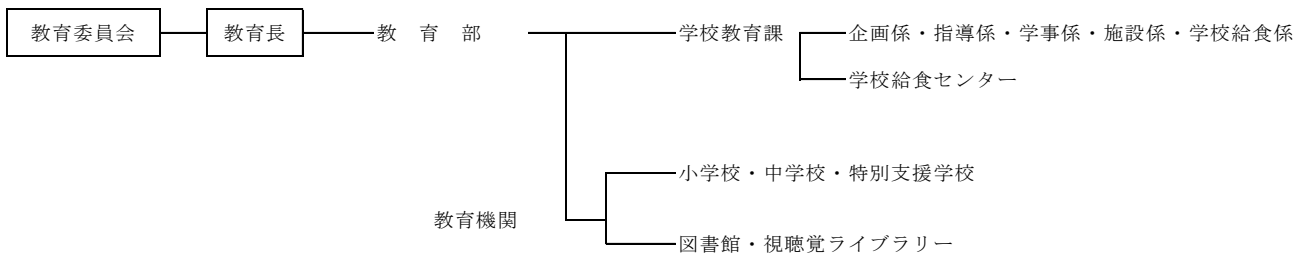
女	28		
	総 数	男	女
268	705	422	283
1	5	4	1
-	63	25	38
-	21	16	5
30	-	-	-
18	58	41	17
30	99	62	37
148	193	47	146
9	88	79	9
27	41	16	25
2	123	121	2
1	4	3	1
1	4	3	1
1	6	5	1

資料：人事室

S-18 行政組織図

(平成28年4月1日現在)





[一部事務組合・広域連合]

- 公立陶生病院組合
- 瀬戸旭看護専門学校組合 ————— 事務所
- 尾張東部衛生組合 ————— 事務所 ————— 総務係・業務係
- 尾張農業共済事務組合
- 愛知県後期高齢者医療広域連合

[協議会]

- 愛日地方教育事務協議会
- 瀬戸尾張旭消防通信指令事務協議会

T そ の 他

T その他

T-1 愛知県下各市の状況（注1）

区分 市名	行政面積（注2） km ²	世帯数 世帯	人口 人	事業所数（注3） 事業所	農 業	
					農業経営体数 経営体	経営耕地面積 ha
県計	5,172.48	*3,171,435	*7509,636	338,644	36,074	48,185
市計	4,304.93	2,947,793	7,104,048	322,658	32,490	42,947
名古屋市	326.45	1,070,408	2,303,145	132,246	892	619
豊橋市	261.86	145,262	374,558	16,729	3,522	5,157
岡崎市	387.20	149,485	382,999	15,124	1,546	2,137
一宮市	113.82	143,903	379,791	17,318	1,289	1,548
瀬戸市	111.40	50,839	128,861	5,190	129	102
半田市	47.42	46,800	116,986	5,051	262	439
春日井市	92.78	125,814	307,380	11,234	394	246
豊川市	161.14	68,805	182,881	7,505	2,208	1,959
津島市	25.09	23,923	63,148	2,993	391	629
碧南市	36.68	26,892	71,626	3,277	527	808
刈谷市	50.39	63,285	150,624	5,700	637	980
豊田市	918.32	173,246	425,222	14,716	2,652	3,381
安城市	86.05	71,620	185,044	7,185	1,154	3,093
西尾市	161.22	60,035	168,774	7,560	1,657	3,693
蒲郡市	56.92	30,075	80,784	4,084	724	592
犬山市	74.90	28,491	74,217	2,736	538	444
常滑市	55.89	22,916	57,009	2,579	374	643
江南市	30.20	37,484	98,388	3,699	146	112
小牧市	62.81	59,780	149,363	6,887	408	406
稲沢市	79.35	50,331	136,743	5,243	1,513	1,625
新城市	499.23	16,563	46,717	2,289	1,557	1,577
東海市	43.43	47,119	112,764	4,150	609	533
大府市	33.66	36,277	90,060	3,314	385	428
知多市	45.90	33,407	84,834	2,295	491	507
知立市	16.31	29,526	70,630	2,275	217	311
尾張旭市	21.03	32,096	81,057	2,801	46	45
高浜市	13.11	18,020	46,727	1,591	105	158
岩倉市	10.47	20,573	47,712	1,754	166	129
豊明市	23.22	27,864	69,282	2,382	319	310
日進市	34.91	34,695	88,925	2,561	360	280
田原市	191.12	21,519	61,958	2,615	3,385	4,955
愛西市	66.70	21,217	62,681	2,335	1,340	2,157
清須市	17.35	27,438	67,854	2,781	184	93
北名古屋市	18.37	34,017	84,501	3,391	356	206
弥富市	49.00	16,194	43,125	2,178	909	1,394
みよし市	32.19	22,830	62,149	2,055	363	687
あま市	27.49	33,675	87,255	2,966	631	500
長久手市	21.55	25,369	58,274	1,869	104	64
資料	平27.10.1現在 「平成27年全国都道府県 市区町村別面積調」 国土交通省 国土地理院	平28.7.1現在 「あいちの人口 愛知県人口動向調査結果」 県統計課	平26.7.1現在 「平成26年経済センサ ス-基礎調査」 (確報)	平27.2.1現在 「2015年農林業センサ報告書」 農林水産省大臣官房統計部		

注1(1)単位未満は四捨五入のため、内訳の積算と合計値が一致しない場合がある。

(2)統計調査日以降に市町村合併があった数値は、県統計課が独自に旧市町村の数値を合算し使用している。

注2(1)名古屋港口埋立地（通称「ポートアイランド」）は、行政面積に含まれていない。

注3 事業内容等が不詳の事業所を含む。

注4 従業者4人以上の事業所

* 資料：平成28年1月1日現在「住民基本台帳に基づく人口、人口動態及び世帯数」総務省自治行政局

製造業 (注 4)		商業 (注 5)		平成 27 年 度 普 通 会 計 当 初 予 算 額 (注 6) 百万円
事業所数	製造品出荷額等 百万円	事業所数	売上 (収入) 金額 百万円	
16,795	43,831,329	79,832	35,673,782	2,524,958
15,715	40,626,964	54,842	34,789,128	2,726,472
4,112	3,549,381	22,777	23,428,902	1,089,271
747	1,236,731	3,045	1,209,593	123,907
730	1,755,808	2,791	887,593	123,355
825	529,914	2,543	808,723	111,300
437	450,253	950	157,773	33,934
239	752,224	934	296,778	37,489
693	724,743	1,789	653,617	100,889
498	815,855	1,430	270,112	61,272
166	117,307	578	138,165	20,368
360	827,571	622	103,811	28,977
375	1,580,061	955	599,934	55,941
860	13,084,732	2,297	1,672,868	186,083
490	1,799,565	1,253	618,286	73,561
607	1,348,149	1,393	283,301	52,576
305	247,776	767	130,622	28,244
203	440,434	431	79,820	23,123
156	161,226	462	78,161	21,593
189	135,292	568	101,672	27,255
615	1,366,187	1,124	629,957	54,330
322	841,724	842	305,686	45,428
158	312,645	433	51,158	25,041
220	1,474,041	601	220,149	42,968
322	880,018	489	159,193	27,429
85	1,322,486	375	86,367	26,084
130	118,463	431	132,337	24,100
95	137,744	432	108,569	22,473
162	512,353	283	49,247	14,434
69	61,729	267	72,460	15,591
156	167,300	351	117,462	19,719
88	102,861	388	113,527	23,157
81	2,053,636	503	86,415	29,601
172	67,949	317	53,180	19,969
213	275,109	514	299,519	24,912
217	160,490	574	190,893	27,098
155	170,570	294	125,308	14,530
178	875,905	292	230,029	24,140
261	144,253	411	85,920	27,289
24	24,479	336	152,021	19,041

平26.12.31現在
「平成26年工業統計調査」(確報)
愛知県・経済産業省

平26.7.1現在
「平成26年商業統計調査」(確報)
経済産業省

県市町村課

注5 管理、補助的経済活動のみを行う事業所、産業細分類が格付不能の事業所、卸売の商品販売額(仲立手数料を除く)、小売の商品販売額及び仲立手数料のいずれの金額も無い事業所を除く。

注6 普通会計は、一般会計に公営事業会計以外の会計を総合して一つの会計として表したものの。

※印は骨格予算

T-2 市民相談取扱件数

部署		年度			
		平成24年度	25	26	27
総 数		66	70	44	38
市長直轄	防 災 課	1	2	-	-
行政経営部	秘 書 室	-	-	1	-
	行 政 課	-	-	-	-
	経 営 課	-	-	-	1
	人 事 課	1	-	-	-
	情 報 課	-	-	-	-
交流活力部	産 業 課	-	-	-	-
	まるっとミュージアム課	2	5	1	2
	交 流 学 び 課	4	4	1	1
	文 化 課	1	1	1	1
市民生活部	生 活 安 全 課	35	43	17	20
	防 災 課	1	2	-	-
	環 境 課	5	-	5	-
	税 務 課	-	1	-	1
	市 民 課	-	-	1	-
	幡 山 支 所	-	-	-	1
	品 野 支 所	-	-	-	-
	水 野 支 所	-	-	4	-
ク リ ー ン セ ン タ ー	-	-	-	-	
健康福祉部	社 会 福 祉 課	2	2	1	2
	高 齢 者 福 祉 課	2	1	1	1
	こ ど も 家 庭 課	2	-	1	-
	健 康 課	-	1	1	-
	国 保 年 金 課	1	-	1	-
都市整備部	都 市 計 画 課	1	2	1	1
	建 設 課	2	-	-	-
	維 持 管 理 課	3	4	2	2
	下 水 道 課	-	1	2	2
	水 道 課	1	1	1	2
教 育 部	1	-	-	1	
消 防 本 部	-	1	-	-	
そ の 他	2	1	2	-	

平成27年度末現在の部署名による。

資料：生活安全課

T-3 施設一覧 ◎市の施設

施設名	郵便番号	所在地	電話番号
瀬戸市役所	489-8701	瀬戸市追分町64番地の1	(代)82-7111
水野支所	489-0005	〃 中水野町1丁目150番地	48-1111
幡山支所	489-0948	〃 幡山町71番地	82-2680
品野支所	480-1207	〃 品野町6丁目105番地	41-1111
文化センター	489-0884	〃 西茨町113番地の3	84-1811
瀬戸蔵	489-0813	〃 蔵所町1番地の1	97-1555
パルティセと市民交流センター	489-0444	〃 栄町45番地	97-1166
パルティセと市民サービスセンター	489-0444	〃 〃	82-4191
菱野団地市民サービスセンター	489-0887	〃 菱野台1丁目2番201号	87-1155
老人憩いの家	489-0033	〃 須原町100番地	83-5610
のぞみ学園	489-0889	〃 原山町1番地の14	82-0154
ねむの森（自然児童遊園）	489-0012	〃 長谷口町69番地の4	84-4455
交通児童館（交通児童遊園）	489-0068	〃 上松山町2丁目466番地	48-2350
瀬戸市斎苑	489-0893	〃 春雨町38番地	82-8800
クリーンセンター	489-0851	〃 西山路町1番地	82-5454
資源リサイクルセンター	489-0806	〃 東吉田町2番地の1	21-3196
上下水道庁舎	489-0889	〃 原山町1番地の7	85-1177
西部浄化センター	489-0972	〃 西原町2丁目113番地	21-2206
水野浄化センター	489-0902	〃 内田町1丁目597番地	21-2206
蛇ヶ洞浄水場	480-1203	〃 広之田町233番地の14	41-2250
馬ヶ城浄水場	489-0021	〃 馬ヶ城町1番地の2	82-5538
原山浄水場	489-0972	〃 西原町1丁目151番地	-
白岩浄水場	480-1214	〃 上品野町1449番地の2	-
菱野団地ポンプ場	489-0888	〃 原山台8丁目174番地	-
消防本部	489-0983	〃 苗場町101番地	85-0119
消防署	489-0983	〃 〃	〃
消防署東分署	480-1207	〃 品野町1丁目190番地の1	41-0119
消防署南分署	489-0965	〃 南山口町143番地	21-0119
市民公園・体育館	489-0061	〃 上本町1番地	48-0500
北スポーツ施設	480-1206	〃 八床町107番地の1	48-0500
学校給食センター	489-0004	〃 日の出町34番地の2	48-7600
図書館	489-0069	〃 東松山町1番地の2	82-2202
歴史民俗資料館	489-0069	〃 東松山町1番地	休館中
定光寺野外活動センター	489-0007	〃 鹿乗町1231番地	48-0770
勤労青少年ホーム	489-0881	〃 熊野町98番地	83-3579
西部コミュニティセンター	489-0916	〃 平町3丁目142番地	84-0840
尾張東部衛生組合	488-0031	尾張旭市晴丘町東33番地の1	54-1643
公益社団法人瀬戸市シルバー人材センター	489-0883	瀬戸市東権現町51番地	84-2090
埋蔵文化財センター	489-0876	〃 白山町1丁目46番地	21-1951
やすらぎ会館	489-0919	〃 川端町1丁目31番地	84-2011
瀬戸旭看護専門学校組合	489-0058	〃 進陶町6番地の1	85-2220
公立瀬戸旭看護専門学校	489-0058	〃 進陶町6番地の1	85-2220
新世紀工芸館	489-0815	〃 南仲之切町81番地の2	97-1001
瀬戸染付工芸館	489-0829	〃 西郷町98番地	89-6001
ノベルティ・こども創造館	489-0073	〃 泉町74番地1	88-2668
デジタルリサーチパークセンター	489-0946	〃 幡中町211番地の1	87-3100
せとっ子ファミリー交流館	489-0074	〃 宮脇町43番地	87-3636

施設名	郵便番号	所在地	電話番号
(保育園)			
東 保育園	489-0893	瀬戸市 春雨町4番地	82-2284
西南	489-0805	陶原町6丁目2番地	82-3090
北	489-0889	原山町1番地の13	82-2900
深川	489-0047	西谷町84番地	82-2949
水南	489-0074	宮脇町48番地	休園
赤北	489-0069	東松山町155番地	82-4313
古今	489-0005	中水野町1丁目141番地	48-1741
幡津	489-0848	西拝戸町16番地の30	休園
幡山	489-0848	西拝戸町16番地の2	82-4544
幡山	489-0922	市場町50番地	休園
品野	489-0879	瘤木町70番地	82-3906
品野	489-0961	田中町103番地	82-4405
品野	489-0971	西本地町1丁目110番地	82-4403
品野	489-0942	東菱野町142番地	83-4048
品野	480-1214	上品野町1番地の20	休園
品野	480-1207	品野町6丁目183番地	41-0418
品野	480-1207	品野町3丁目433番地の5	休園
うはん	489-0986	南山町1丁目118番地	82-3252
うはん	489-0917	效範町1丁目10番地	83-4953
原萩	489-0888	原山台2丁目9番地	83-4951
八幡	489-0886	萩山台3丁目69番地	84-3872
八幡	489-0861	八幡台2丁目11番地の1	84-7555
(小学校)			
陶原 小学校	489-0889	瀬戸市 原山町 1番地の3	82-2243
深川	489-0074	宮脇町53番地	82-2272
祖母	489-0885	萩殿町2丁目178番地	82-2273
道泉	489-0054	道泉町44番地	82-2474
效範	489-0917	效範町1丁目1番地	82-3050
東明	489-0026	東明町50番地	82-5501
古瀬	489-0032	古瀬戸町70番地	82-2392
水野	489-0067	小田妻町2丁目22番地	48-1098
水南	489-0069	東松山町154番地	82-2084
幡山	489-0862	八幡町455番地	82-4404
幡山	489-0938	幡西町203番地	82-4394
下品	480-1207	品野町6丁目223番地	41-0074
掛野	480-1214	上品野町1234番地	41-0041
長川	480-1202	下半田川町592番地の41	48-5151
原根	489-0871	東長根町166番地	82-9640
東山	489-0888	原山台3丁目98番地	21-3804
萩山	489-0988	東山町71番地	21-2801
八幡	489-0886	萩山台2丁目22番地	83-3650
西幡	489-0861	八幡台3丁目1番地	82-4445
西幡	489-0904	すみれ台1丁目77番地	48-1993
(中学校)			
水無 瀬中 中学校	489-0889	瀬戸市 原山町1番地	82-3098
祖東	489-0835	中山町1番地	82-2244
南山	489-0981	ひまわり台5丁目1番地	48-1212
本山	489-0054	道泉町76番地の1	82-2363
幡山	489-0946	幡中町106番地	82-4393
品野	480-1203	広之田町2番地の5	41-0019
光陵	489-0886	萩山台9丁目244番地	21-4660
水野	489-0004	日の出町34番地	48-4698
(特別支援学校)			
瀬戸特別支援学校 萩山校舎 (小学部)	489-0886	瀬戸市 萩山台2丁目22番地	76-4391
瀬戸特別支援学校 光陵校舎 (中学部・高等部)	489-0886	萩山台9丁目244番地	76-2263

T-3 施設一覧 ◎県の施設

施設名	郵便番号	所在地	電話番号
愛知県陶磁美術館	489-0965	瀬戸市南山口町234番地	84-7474
愛知県瀬戸保健所	489-0808	〃 見付町38番地の1	82-2196
愛知県瀬戸窯業技術センター	489-0965	〃 南山口町537番地	21-2116
愛知県立窯業高等技術専門校	489-0965	〃 〃 538番地	21-6666
愛知県有林事務所印所事業所	489-0079	〃 西印所町57番地の8	82-2868
あいち海上の森センター	489-0857	〃 吉野町304番地の1	86-0606
愛知県住宅供給公社菱野団地管理事務所	489-0887	〃 菱野台1丁目2番201号	21-6220
瀬戸警察署	489-0889	〃 原山町1番地の2	82-0110
品野 交 番	480-1207	〃 品野町6丁目159番地	
原山 〃	489-0861	〃 八幡台1丁目143番地	
瀬戸口 〃	489-0941	〃 瀬戸口町1番地の1	
共栄 〃	489-0809	〃 共栄通6丁目2番地	
孫田 〃	489-0066	〃 東横山町114番地の20	
水野 〃	489-0902	〃 内田町2丁目87番地の1	
記念橋 〃	489-0814	〃 末広町1丁目3番地	
定光寺 駐在所	480-1201	〃 定光寺町393番地の1	48-5066
上品野 〃	480-1214	〃 上品野町507番地	42-0022
赤津 〃	489-0028	〃 西窯町107番地	84-1040
山口 〃	489-0961	〃 田中町68番地の2	84-1041
(高校)			
瀬戸 高等学校	489-0988	瀬戸市東山町1丁目5番地	82-7710
瀬戸西 〃	489-0875	〃 緑町1丁目140番地	84-7400
瀬戸窯業 〃	489-0883	〃 東権現町22番地の1	82-2003
瀬戸北総合 〃	489-0906	〃 本郷町260番地	48-1500

T-3 施設一覧 ◎国等の施設

施設名	郵便番号	所在地	電話番号
(法務省) 瀬戸少年院	489-0988	瀬戸市東山町14番地	82-3195
(財務省) 尾張瀬戸税務署	489-8520	瀬戸市熊野町76番地の1	82-4111
(厚生労働省) 瀬戸労働基準監督署	489-0881	瀬戸市熊野町100番地	82-2103
瀬戸公共職業安定所	489-0871	〃 東長根町86番地	82-5123
(農林水産省) 愛知森林管理事務所定光寺詰所	489-0001	瀬戸市川平町79番地	48-4902
(防衛省) 自衛隊愛知地方協力本部 瀬戸地域事務所	489-0801	瀬戸市汗干町68番地 (長江ビル2F)	83-3181
(裁判所) 瀬戸簡易裁判所	489-0805	瀬戸市陶原町5丁目73番地	82-4815
(一般財団法人) 労災サポートセンター 愛知労災特別介護施設 ケアプラザ瀬戸	489-0989	瀬戸市山手町294番地の5	85-5400
(独立行政法人) 中小企業基盤整備機構 中小企業大学校瀬戸校	489-0001	瀬戸市川平町79番地	48-3400
(国立大学法人) 東京大学大学院農学生命科学研究科 附属演習林 生態水文学研究所 五位塚事務所	489-0031	瀬戸市五位塚町11番地の44	82-2371
(特殊法人) 日本年金機構瀬戸年金事務所	489-8686	瀬戸市共栄通4丁目6番地	83-2412

T-3 施設一覧 ◎その他

施設名	郵便番号	所在地	電話番号
公立陶生病院	489-0065	瀬戸市西追分町160番地	82-5101
瀬戸商工会議所	489-0808	〃 見付町38番地の2	82-3123
愛知県陶磁器工業協同組合	489-0805	〃 陶原町1丁目8番地	82-4151
愛知県珪砂鋳業協同組合	489-0808	〃 見付町38番地の4	82-4125
瀬戸陶磁器卸商業協同組合	489-0808	〃 見付町38番地の3	83-6688
瀬戸陶磁器工業協同組合	489-0805	〃 陶原町1丁目8番地	82-9131
(一社)瀬戸健康管理センター (報道関係)	489-0809	〃 共栄通1丁目48番地	82-6194
朝日新聞 春日井支局	486-0827	春日井市小木田町107 ライオンズマンション301	0568-81-2233
毎日新聞 春日井駐在	486-0956	春日井市中新町1-15-14	0568-32-4522
読売新聞 小牧・春日井通信部	485-0814	小牧市古雅3-61-3 読売小牧ビル3F	0568-78-6370
中日新聞 瀬戸支局	489-0809	瀬戸市共栄通4丁目8番地	82-3121
中部経済新聞 尾東支局	486-0833	春日井市上条町1丁目215 原ビル4F	0568-41-9950
共同通信 名古屋支社編集部	460-0001	名古屋市中区三の丸1-6-1	052-211-2821
NHK名古屋放送局 報道部	460-8725	名古屋市中区東桜1-13-3	052-952-7231
株式会社尾張東部放送	489-8450	瀬戸市仲切町22番地	85-3555
グリーンシティケーブルテレビ株式会社 (その他)	463-0021	名古屋市守山区大森3丁目301番地	052-798-6121
名古屋学院大学瀬戸キャンパス	480-1214	瀬戸市上品野町1350番地	42-0350
聖霊中学・高等学校	489-0863	〃 せいれい町2番地	21-3121
聖カピタニオ女子高等学校	489-0929	〃 西長根町137番地	82-7711
(郵便局)			
瀬戸 郵便局	489-0809	瀬戸市共栄通4丁目14番地	82-2390
品野 〃	480-1207	〃 品野町6丁目83番地	41-0961
瀬戸赤津 〃	489-0028	〃 西窯町126番地の4	82-6991
瀬戸追分 〃	489-0065	〃 西追分町33番地	82-6990
瀬戸記念橋 〃	489-0815	〃 南仲之切町20番地の3	84-3432
瀬戸效範 〃	489-0918	〃 北脇町31番地	82-6997
瀬戸勿田 〃	489-0034	〃 勿田町18番地	82-6992
瀬戸陶原 〃	489-0805	〃 陶原町4丁目38番地の5	82-6996
瀬戸はぎの台 〃	489-0905	〃 はぎの台3丁目1番地の5	48-4828
瀬戸幡山 〃	489-0878	〃 赤重町128番地の4	82-6995
瀬戸菱野 〃	489-0887	〃 菱野台1丁目2番地の202	82-6994
瀬戸水野 〃	489-0062	〃 上水野町866番地	48-0918
瀬戸南山 〃	489-0986	〃 南山町2丁目78番地の2	82-6998
瀬戸元町 〃	489-0045	〃 陶本町6丁目1番地	82-6993
瀬戸山口 〃	489-0867	〃 大坂町187番地の1	84-6987
瀬戸本地 簡易郵便局	489-0931	〃 高根町1丁目45番地	85-6660

T-4 年 表

<p>大正15年(1926)</p> <ul style="list-style-type: none"> 4. 19 定光寺本堂国宝に指定される(現在重文) 4. 陶彦神社改築 11. 1 道泉小 創立開校 10. 21 瀬戸陶磁器工業組合設立認可 (12. 25 大正天皇崩御 昭和と改元) <p>昭和2年(1927)</p> <ul style="list-style-type: none"> 4. 瀬戸陶工連盟、瀬戸硝子工組合、下品野、上品野陶工組合は東春連合会を組織し日本窯業労働総同盟に加入 5. 電気上絵付窯はじまる 5. 10 小出鈆三瀬戸町長に就任 7. 町会で上水道布設を議決 8. 27 瀬戸硝子原料購買組合(現けい砂組合の前身)設立 10. 品野村役場新築 <p>昭和3年(1928)</p> <ul style="list-style-type: none"> 3. 瀬戸町役場及び公会堂併置の洋館2階建1棟を蔵所町に新築 3. 24 町会で市制施行稟請(りんせい)の決議をする 8. 瀬戸バス営業開始 <p>昭和4年(1929)</p> <ul style="list-style-type: none"> 4. 1 瀬戸町立女学校を県立へ移管する 10. 1 市制施行 (人口36,932人・戸数8,006戸) 小出鈆三初代市長就任 11. 5 市会議員選挙(第1回)定数30名 <p>昭和5年(1930)</p> <ul style="list-style-type: none"> 7. 休業、半休業工場が大半となり、市内が恐慌状態となる 8. 1 瀬戸職業紹介所できる 9. 12 市紋章制定 10. 1 第3回国勢調査(37,309人) 12. 20 省営バス岡崎～多治見間、記念橋～高蔵寺間営業開始 <p>昭和6年(1931)</p> <ul style="list-style-type: none"> 2. 瀬戸製陶労働組合結成 (9. 18 満州事変はじまる) 9. 上水道工事起工式 10. 27 瀬戸市方面助成会設立 <p>昭和7年(1932)</p> <ul style="list-style-type: none"> 3. 31 瀬戸市立窯業試験所開設 (5. 15 5. 15事件) 9. 16 ～17 第1回せともの祭 12. 28 瀬戸陶磁器商業組合設立 <p>昭和8年(1933)</p> <ul style="list-style-type: none"> (2. 24 日本、国連を脱退) 4. 24 瀬戸市立窯業試験所を国へ移管 12. 16 上水道通水開始 	<p>昭和9年(1934)</p> <ul style="list-style-type: none"> 5. 11 瀬戸少年院開庁 8. 19 瀬戸郵便局二等局となり、電話局を新築し、ダイヤル式による業務開始 (9. 21 関西大風水害-室戸台風) <p>昭和10年(1935)</p> <ul style="list-style-type: none"> 5. 水野村役場新築 7. 愛知窯業学校創立40周年 8. 印所の県有地に大量の陶土埋蔵を発見 10. 1 第4回国勢調査(47,553人) <p>昭和11年(1936)</p> <ul style="list-style-type: none"> 1. 22 組合立陶生病院創立総会 開院11月2日 4. 1 水南小 創立開校 (2. 26 2. 26事件) 6. 20 瀬戸市陶芸協会創立 (8. 21 陶磁器貿易協会創立) 10. 3 赤津水源地破壊、家屋15戸流失 12. 14 じんあい焼却場(山の田町)完成 <p>昭和12年(1937)</p> <ul style="list-style-type: none"> 3. 29 小学校授業料徴収案を市会で否決 5. 27 名古屋汎太平洋博でせともの多数受賞 (7. 7 日華事変はじまる) 7. 16 消防庁舎(陶原町5丁目)完成 8. 25 定光寺源敬公廟、国指定の文化財となる 9. 16 窯神神社に磁祖民吉銅像できる 12. 3 共栄橋完成 <p>昭和13年(1938)</p> <ul style="list-style-type: none"> 1. 1 ダイエーバス(記念橋-新開地間5銭均一)を瀬戸電気鉄道が買収 3. 窯神山に津金文左衛門父子頌徳碑建立 10. 1 幡山村役場新築 (10. 27 武漢3鎮を占領) <p>昭和14年(1939)</p> <ul style="list-style-type: none"> 4. 1 瀬戸陶磁器工商組合の陶器参考館、陶磁器陳列館並びに所蔵品一切を本市へ移管 5. 1 瀬戸警察署を東吉田町に新築 9. 1 瀬戸電気鉄道を名鉄が合併 10. 輸出陶磁器に統制命令発動 10. 15 本市教育会市制10周年記念事業として「瀬戸読本」刊行 瀬戸地方で初のトンネル窯が寺山町にできる <p>昭和15年(1940)</p> <ul style="list-style-type: none"> 4. 瀬戸商業高校(私立)陶本町の元警察署を仮校舎として開校(S16.12 水無瀬に校舎完成) 4. 22 米など10品目の切符制決定 6. 21 陶栄町路上で省営バス炎上、死者11名 6. 市内各商業組合をもって瀬戸商業組合連合会結成 10. 1 第5回国勢調査(45,775人)
--	---

昭和16年(1941)

- 1. 1 「瀬戸ところどころ今昔物語」刊行
- (3. 1 国民学校令公布、小学校を国民学校と改称)
- (4. 1 青年学校入学義務制で新発足)
消防庁舎に7名の常備員をおく
- 9. 16 ~17 せともの祭の人形は本年をもって中止(26年復活)
- (12. 8 大東亜戦争(太平洋戦争)はじまる)

昭和17年(1942)

- 1. 9 町名設定 認可(道泉、深川、古瀬戸、祖母懐、陶原)
- (2. 15 シンガポール陥落、本市は旗行列)
- 5. 忠魂碑を御亭山へうつし、忠霊塔とする
- 6. 1 大政翼賛選挙として市会議員選挙実施
- (9. 1 中部日本新聞創刊)
- 11. 11 瀬戸信用組合設立
(S26. 10. 22瀬戸信用金庫と改組)
この年市内に企業整備断行される

昭和18年(1943)

- 2. 28 深川神社前で興業中のサーカスから出火、死者13人、負傷者多数だす
- (10. 21 学徒出陣)

昭和19年(1944)

- 4. 市内電話のダイヤル式を手動式にきりかえる
- 5. 11 幡山の本地に焼い弾による空襲があり住宅焼失
- 7. 陶磁器統制組合を設立
- (7. 7 サイパン島守備隊玉砕)
「せともの祭」19. 20 の両年は中止

昭和20年(1945)

- 3. 12 新開地、京町に空襲あり、全焼22戸、半焼5戸の被害だす
- (8. 6 広島に原子爆弾投下)
- 8. 7 市立図書館開館(旧陶磁器陳列館)
- (8. 15 無条件降伏 終戦)
- (12. 18 婦人参政権認められる)

昭和21年(1946)

- 1. 12 加藤章、市長就任(官選による最後の市長となり、ついでS22年公選初代市長となる)
- 2. 17 (預金封鎖、新円と旧円の交換)
- 4. 10 戦後初の衆議院議員選挙に本市市会議員出身、早稲田柳右衛門当選
- 10. 22 昭和天皇御来瀬、窯業高校、工業組合などを御視察
- (11. 3 日本国憲法公布)

昭和22年(1947)

- 1. 18 瀬戸市体育協会創立
- (3. 第2次農地改革)
- 3. 25 瀬戸商工会議所設立総会

- 4. 1 教育基本法・学校教育法実施
市内に新制中学校を開校
(水無瀬・祖東・南山・幡山・品野)
- (4. 17 地方自治法公布)
- 4. 30 戦後初の県議会・市議会議員選挙
- 10. 1 第6回国勢調査(42,788人)

昭和23年(1948)

- 1. 5 名鉄電車、瀬戸線大森地内で脱線
死者36名、重軽傷者135名だす
- 3. 7 自治体警察として、瀬戸・品野署発足
- 4. 1 市立保育園開園(共存園を改組)
南公園グラウンド完成
- 6. 1 P T A連絡協議会結成
- (6. 28 福井大震災、瀬戸より陶器の慰問隊でる)
- 7. 11 婦人団体連絡協議会結成
- (8. 5 隣接旭村に町制施行)
- 10. 1 瀬戸陶磁器健康保険組合設立
- 11. 第1回市民展

昭和24年(1949)

- 5. 市営ゴミ収集始まる
- 10. 1 市制20周年、市歌・音頭を発表
- (11. 1 対面交通はじまる)
- (11. 3 湯川秀樹ノーベル賞受賞)

昭和25年(1950)

- 4. 10 窯業高校に夜間部定時制開校
- 4. 18 宮前疎開道路をめぐる市議会リコール運動おこる(8. 3不成立)
- (6. 25 朝鮮戦争はじまる)
- 8. 8 市内学校で初のプール祖母懐小に新設
- 10. 1 第7回国勢調査(45,752人)
- 10. 第1回青年健康調査、ミスター・ミス健康選定
瀬戸陶磁器工業協同連合会結成

昭和26年(1951)

- 2. 3 瀬戸治山治水協会設立
- (2. 23 地方公務員法施行)
- 4. 1 本山中 創立開校
- 5. 3 水野村合併
〔合併時の水野村 人口 9,109人
戸数 1,250戸〕
- 8. 29 深川神社所蔵の陶祖作と伝えられる陶製
狛犬、国の重要文化財に指定される
- (9. 8 対日講和条約、安保条約調印)
- 10. 第1回文芸発表会
- 11. 5 養老院(南山町)事業開始

昭和27年(1952)

- 4. 16 瀬戸保健所完成(小金町)
- (5. 1 血のメーデー事件おこる)
- 5. 24 第1回社会福祉事業大会
- 6. 16 中央公民館(深川小校舎改造)設立、図書館を移転し併設開館
- 7. 23 南山中学校校舎2むね焼失

<p>10. 5 県・市教育委員選挙</p> <p>11. 1 瀬戸市教育委員会発足</p> <p>昭和28年(1953)</p> <p>1. 成人式開催(旧成年祭を改称) 各小学校区に地区公民館を設置</p> <p>(2. 1 NHKテレビ開始)</p> <p>4. 28 上品野で大火、13軒全焼、4軒半焼</p> <p>(6. 2 英遠征隊エベレスト初登頂)</p> <p>11. 16 瀬戸医師会が当直制を開始</p> <p>昭和29年(1954)</p> <p>4. 1 市営公益質屋開業(S 63. 3. 31 廃業)</p> <p>6. 16 瀬戸宮前付近一方通行実施</p> <p>(6. 1 隣接守山町、市制施行)</p> <p>(7. 1 防衛庁、自衛隊発足)</p> <p>7. 1 瀬戸、品野自治警を廃し国家地方警察として再出発 精霊流しの場所をはじめて市が指定する</p> <p>8. 13 瀬戸青年会議所できる</p> <p>11. 3 市立陶磁器意匠研究所を名工試内に設置</p> <p>11. 22 労働基準監督署庁舎完成</p> <p>昭和30年(1955)</p> <p>2. 11 幡山村合併 〔合併時の幡山村 人口 5,313 人 戸数 1,044 戸〕</p> <p>7. 7 瀬戸陶磁器商業協同組合創立</p> <p>(7. 28 けい肺法成立)</p> <p>8. 交通安全協会が紺屋田町に自動車練習所を設立</p> <p>10. 1 小中学校生、保育園児の傷害補償組合設立 第8回国勢調査(64,681人)</p> <p>10. 16 瀬戸地方労働組合評議会結成</p> <p>昭和31年(1956)</p> <p>4. 映画「瀬戸の丸窯」できる</p> <p>5. 1 市営火葬場の薪窯を重油窯に改修</p> <p>(5. 4 売春防止法公布)</p> <p>6. 1 瀬戸市青年団体協議会結成</p> <p>10. 1 教育委員任命制により発足</p> <p>11. 11 県外労務者体育大会</p> <p>(12. 18 日本の国連加盟可決)</p> <p>昭和32年(1957)</p> <p>(2. 日本陶磁器検査協会設立)</p> <p>3. 12 市史編さん委員委嘱</p> <p>5. 20 白マスク連続強盗事件起きる</p> <p>8. 3 愛岐有料道路開通</p> <p>8. 8 泉町に集中豪雨による山崩れ発生22名死亡、品野町にも被害でる</p> <p>11. 1 市役所新庁舎完成 初の名誉市民に水野憲吾氏</p>	<p>昭和33年(1958)</p> <p>4. 1 春雨墓苑分譲開始</p> <p>8. 10 第1回瀬戸市青年大会</p> <p>9. 13 上水道第二水源原山配水場完成 (12. 1 1万円札発行)</p> <p>昭和34年(1959)</p> <p>1. 16 「下半田川の木造阿弥陀如来立像」「木造十一面観音菩薩立像」県の文化財に指定される</p> <p>3. 9 西部土地区画事業着工(S 41. 3完了)</p> <p>4. 1 品野町を合併 〔合併時の品野町 人口 9,313 人 戸数 1,809 戸〕</p> <p>(4. 10 天皇陛下御成婚)</p> <p>5. 24 瀬戸局の電話ダイヤル式になる</p> <p>7. 12 岩屋堂に人工プール完成</p> <p>8. 26 瀬戸ロータリークラブ創立</p> <p>9. 5 都市ガス工事着工(S 35. 4使用開始)</p> <p>9. 26 伊勢湾台風</p> <p>10. 1 市制30周年</p> <p>10. 10 市民会館完成</p> <p>11. 9 国鉄岡多線は鉄道審議会において建設線と決定</p> <p>12. 14 し尿処理場完成</p> <p>昭和35年(1960)</p> <p>4. 2 九州天草へ民吉翁の碑贈呈</p> <p>4. 21 陶原小学校に特殊学級設置</p> <p>5. 17 瀬戸ライオンズクラブ創立</p> <p>5. 雪の聖母修道院・幼稚園創立開園</p> <p>7. 15 市営共栄プール完成</p> <p>10. 1 第9回国勢調査(82,101人)</p> <p>12. 11 南山中に中学校初の鉄筋校舎完成</p> <p>昭和36年(1961)</p> <p>2. 3 北保育園に市内では初めての鉄筋園舎完成</p> <p>4. 1 国民年金、国民保険業務開始 瀬戸陶磁器意匠研究所開設</p> <p>(4. 12 人間衛星船ボストーク1号打上げ)</p> <p>5. 24 ロータリークラブより消防署へ救急車寄贈</p> <p>7. 小児マヒ予防生ワク第1回投与</p> <p>10. 24 健保会館完成</p> <p>12. 6 国鉄岡多線起工式</p> <p>昭和37年(1962)</p> <p>1. 15 愛知用水利用の県営水道より市営水道が受水開始</p> <p>4. 愛陶工・完成工組が最賃制実施</p> <p>7. 23 九州からアルバイト高校生294名来瀬</p> <p>(8. 12 堀江青年ヨットで太平洋横断)</p> <p>10. 25 消防庁舎完成(末広町1丁目)</p> <p>12. 20 瀬戸開発公社許可</p>
--	---

昭和38年(1963)

- 2. 22 瀬戸ではじめてシャトル・キルン設置
- 3. 23 小学校最初の全校舎鉄筋化(道泉小)
- 3. 29 末広町商店街市内最初のアーケード完成
- 4. 1 聖カピタニオ女子高等学校開校
- 5. 1 加藤繁太郎市長就任
- 5. 31 新開地交差点に市内最初の信号機
- 7. 11 瀬戸産業振興会設立
- 8. 31 勤労会館完成
- 9. 25 名誉市民に加藤章氏
- 10. 瀬戸陶磁器健康保険組合解散、同施設を利用して瀬戸健康管理センター創立
- 10. 17 戦没者慰霊塔の除幕式
- (11. 22 ケネディ米大統領暗殺される)
- 12. 市道新居線舗装完成

昭和39年(1964)

- 2. 20 東大演習林施設の建築交換東海財務局審議会で決定
- 3. 2 瀬戸陶磁器事業協組の共同給食開始
- 4. 1 瀬戸歯科医師会当直制度発足
- 瀬戸金融協会発足「瀬戸手形交換所」開設
- 4. 4 瀬戸自動車学校開校
- 4. 11 定光寺檜山遊園地開園
- (6. 16 新潟大震災、せともの義援物資贈る)
- 6. 20 瀬戸准看護婦学校校舎完成
- 7. 11 養護老人ホーム陶寿荘認可
- 10. 1 名誉市民に加藤勝野氏
- (10. 1 東海道新幹線開業)
- 10. 7 瀬戸老人クラブ連合会結成
- (10. 10 第18回オリンピック東京大会開催)
- 12. 8 瀬戸文化財保存会発足

昭和40年(1965)

- 1. 瀬戸信用金庫預金額300億円突破
- (2. 7 ベトナム戦争で北爆開始)
- 2. 24 東大演習林事務所新築移転
- 4. 1 瀬戸ひなご幼稚園開園
- 5. 5 瀬戸市社会福祉会館完成
- 8. 8 電話瀬戸市内局番82局
- 10. 1 第10回国勢調査(86,424人)
- (10. 21 朝永振一郎ノーベル賞受賞)

昭和41年(1966)

- 1. 10 国鉄瀬戸線の路線決定
- 3. 27 祖母懐公民館全焼
- 4. 1 長根小学校創立開校
- 5. 2 品野電話交換局新築(市内局番41)ダイヤル式採用
- 6. 1 瀬戸社会保険事務所開設
- 7. 10 市立図書館東松山町へ移転
- 10. 21 「瀬戸市総合計画に関する答申」でる
- 12. 清掃センター完成
- (12. 15 猿投町でダンプカーによる園児28人死傷事故)

昭和42年(1967)

- 4. 名古屋学院大学瀬戸学舎新築, 教養部移転(S43.4 全学移転)
- 5. 24 商工会館完成
- 6. 15 県営菱野団地起工式
- 6. 30 「瀬戸市史、陶磁史篇3」刊行
- 7. 13 市営水野団地起工式(S50.3.28完成)
- 12. 7 市営上水道赤津浄水場完成

昭和43年(1968)

- 1. 8 水野団地で初めて分譲受付開始(さつき台)
- 2. 27 東寺山町に市内最初の歩道橋完成
- 3. 30 天皇陛下ご夫婦陶房見学のため来瀬
- 6. 1 第1回窯業機械展
- 7. 1 郵便番号制実施
瀬戸 489、品野480-12
(8. 18 観光バス飛騨川転落事故)
- 10. 1 市民交通共済事業開始
- (10. 17 川端康成ノーベル賞受賞)
- 12. 7 市民会館の古陶器盗難(S44.5.23 犯人逮捕)

昭和44年(1969)

- 1. 11 電話局新築され本町局82、水野局48、旧瀬戸局21の市内局番となる
- 4. 1 市のゴミ収集手数料を無料とする
- 4. 4 定光寺自然休養林開設
- 4. 12 中央公民館新築移転
- 5. 1 陶商会館完成
- 5. 24 市の木に「くろがねもち」選定
- 6. 22 瀬戸スポーツ少年団発足
- 7. 9 市営上水道白岩浄水場完成
- (7. 21 アポロ11号で人類月に立つ)
- 8. 15 「瀬戸市史、陶磁史篇1」刊行
- 10. 1 市制40周年
愛知県企業庁が穴田企業団地の開発に着手(昭和54年完成)

昭和45年(1970)

- 1. 22 珪砂会館完成
- 2. 山口赤津線(農道整備事業)2,907m完成
- 3. 27 菱野団地原山台入居開始
- 4. 1 原山小創立開校
- 4. 1 私立聖霊学園(中・高・短)開校
- 5. 県道沓掛・山脇線3km完成
- 6. 17 新図書館(東松山町)開館
- 8. 1 春雨墓苑400区画分譲受付
- 8. 13 瀬戸市青少年育成市民会議発足
- 8. 18 西部終末処理場第1期工事完成
- 10. 1 第11回国勢調査(92,681人)
- 10. 12 第1回成人病検診はじまる
- 10. 25 野球場(市民公園内)完成
- 11. 24 都市計画法に基づく市街化区域・調整区域設定

昭和46年(1971)

- 1. 19 中学校で初めて屋内運動場が南山中に完成
- 1. 20 税務署新庁舎(熊野町)落成式
- 2. 1 県窯業技術センター完成
- 4. 7 窯業専修職業訓練校の移転新築なる
- 4. 25 市長・市議会議員選挙
- 4. 28 瀬戸警察署新庁舎完成(原山町)
- 5. 7 瀬戸川公園第1期工事完成
- 5. 11 交通児童遊園(市民公園内)完成
- 5. 20 学校給食センター(萩山台)完成
- 6. 14 学校給食センター操業開始(全中学校)
- 6. 27 参議院議員選挙
- 7. 2 市民公園プールオープン
- 7. 市長を囲む座談会はじまる
- 7. 13 東白坂町の小長曾陶器窯跡、国指定の文化財となる
- 9. 7 長根小学校に小学校で初めて屋内運動場完成
- 11. 30 水南小学校完成
- 12. 8 水野小学校完成

昭和47年(1972)

- 4. 1 東海自然歩道足助～定光寺間オープン
- 4. 1 東山小創立開校
- 6. 1 瀬戸市少年センター発足
- 8. 5 消防署新庁舎(苗場町)完成
- 9. 1 市役所増築工事完成
- 9. 26 人口10万人突破(県下8番目)
- 11. 12 武道館・弓道場(市民公園内)オープン
- 12. 10 衆議院議員選挙
- 12. 13 不燃物・粗大ゴミ収集開始

昭和48年(1973)

- 4. 1 萩山小学校、光陵中学校創立開校
- 9. 29 瀬戸市基本構想議決
- 11. 11 陸上競技場(市民公園内)オープン
- 12. 21 市営宮川駐車場完成

昭和49年(1974)

- 2. 21 水野準工団地分譲開始(33区画)
- 3. 1 瀬戸市土地開発公社発足
- 3. 30 西陵公民館完成
- 4. 1 公立瀬戸旭准看護学院創立開校
- 4. 1 水野団地町名地番変更
- 4. 1 こうはん南保育園、原山保育園開園
- 4. 1 瀬戸公園六角陶碑市文化財指定(第1号)
- 5. 12 老人憩いの家利用開始
- 5. 28 品野東公民館完成
- 6. 3 品野支所新庁舎・品野公民館完成
- 7. 2 蛇ヶ洞浄水場送水開始
- 7. 7 参議院議員選挙
- 8. 28 晴丘センター完成
- 9. 1 八幡小学校創立開校
- 10. 27 セミアンツーカー・テニスコート6面完成(市民公園内)
- 11. 2 本地地区町名変更
- 11. 16 第1回みんなの生活展
- 12. 6 県労働者研修センター完成

昭和50年(1975)

- 1. 10 瀬戸陶磁器事業協同組合による陶土集積場(西印所町)完成
- 2. 7 瀬戸南部土地区画整理組合設立
- 2. 9 県知事選挙
- 2. 27 道泉公民館完成
- 4. 1 品野台小・西陵小創立開校
- 4. 13 第二学校給食センター完成
- 4. 13 県議会議員選挙
- 4. 27 市長・市議会議員選挙
- 7. 19 名誉市民加藤章氏市葬
- 7. 21 一里塚町の本業窯、市文化財指定(第2号)
- 8. 25 愛知県窯業資源開発協議会発足
- 10. 1 第12回国勢調査(112,569人)
- 10. 15 歴史民俗資料館完成
- 11. 17 瀬戸郵便局新局舎完成移転(共栄通4丁目)

昭和51年(1976)

- 2. 16 協同組合瀬戸陶磁器卸センター(水野準工団地内)完成
- 4. 1 南保育園改園・萩山保育園開園・のぞみ学園開園
- 4. 9 瀬戸市友好訪中団、中国訪問
- 5. 1 西本地町の本地大塚古墳、市指定史跡第1号に
- 5. 5 自然児童遊園(長谷口町)オープン
- 5. 6 瀬戸市西部コミュニティセンターオープン
- 8. 3 名誉市民に二宮恵一氏
- 12. 5 衆議院議員選挙

昭和52年(1977)

- 3. 23 長根公民館完成
- 3. 30 赤津焼「伝統的工芸品」に指定
- 3. 31 幡山・水野・品野の3農協合併し瀬戸市農業協同組合となる
- 4. 19 第2次瀬戸市友好訪中団、中国訪問
- 4. 20 特別養護老人ホーム瀬戸寮(原山町)完成
- 6. 4 中国民衆団来瀬
- 10. 10 第1回市民祭

昭和53年(1978)

- 3. 10 水野支所新庁舎、水野公民館完成
- 3. 31 市道の舗装率56.78%
- 4. 1 県立瀬戸西高等学校開校
- 4. 1 八幡保育園開園
- 4. 12 名誉市民に早稲田柳右衛門氏
- 5. 20 本山中学校新築移転
- 6. 1 県陶磁資料館南館オープン
- 8. 20 名鉄瀬戸線乗入れ
- 10. 10 第2回市民祭
- 11. 1 「信長の制札」市文化財に指定(第4号)
- 12. 11 幡山支所新庁舎・幡山公民館完成
- 12. 26 菱野川北地区町名設定

昭和54年(1979)

- 3. 26 瀬戸市体育館完成(市民公園内)
- 4. 1 品野南保育園開園
- 4. 27 水南公民館完成
- 5. 1 市民公園野球場ナイター設備使用開始

- 5.16 日中友好の船（団員 620人）の山東省班（22人）瀬戸市を友好訪問
- 5.21 市の花に「つばき」選定
- 7. 4つの小学校でプール完成（下品野、陶原、道泉、幡山東）
- 10. 1 市制50周年
市民憲章制定
タイムカプセルの埋設
記念誌「瀬戸」刊行
- 10.10 第3回市民祭
- 12.15 東明小学校に屋内運動場完成

昭和55年(1980)

- 3. 1 菱野団地八幡台町名設定
- 3.31 幡山中学校に屋内運動場完成
- 4. 1 水野中創立開校
- 6.22 衆議院・参議院議員選挙
- 6.26 赤十字希望の家にベトナム難民入所
- 10. 1 第13回国勢調査(120,774人)
- 10.10 第4回市民祭

昭和56年(1981)

- 2. 1 菱野団地萩山台町名設定
- 3.31 山口地区町名設定
- 6. 6 水野地区町名設定及び変更
- 9.28 市役所各支所間電送システム実施
- 10.10 第5回市民祭

昭和57年(1982)

- 1.27 尾張東流通センター株式会社設立
- 3. 1 萩殿町地区町名設定及び変更
- 3.20 品野西保育園新園舎完成
- 4. 2 宮川モール完成
- 10. 4 瀬戸市文化センター完成
- 10.10 第6回市民祭
愛知県企業庁が暁工業団地の開発に着手
(昭和60年完成)

昭和58年(1983)

- 2. 6 県知事選挙
- 3.20 瀬戸市第二体育館完成（市民公園内）
- 4. 市全域で資源ゴミの分別回収実施
- 4.10 県議会議員選挙
- 4.24 市長・市議会議員選挙
- 6.26 参議院議員選挙
- 10.10 第7回市民祭
- 11.15 シルバー人材センター設立
- 12.18 衆議院議員選挙

昭和59年(1984)

- 3.14 東公園グラウンド完成
- 3.31 県立瀬戸南高等学校廃校
- 4. 1 県立瀬戸北高等学校開校
- 4.15 宮前橋改装（やきものの橋）
- 5. 8 名誉市民早稲田柳右衛門氏市葬
- 6.18 尾張東地方卸売市場開場
- 8.22 陶祖公園陶壁完成
- 10.10 第8回市民祭

- 10.16 湯水対策本部設置
- 12.20 「第3次瀬戸市総合計画基本構想」議決
- 12.21 東公園に全天候型テニスコート完成

昭和60年(1985)

- 2.27 片草町民会館完成
- 3. 1 「瀬戸市史、資料編、村絵図」刊行
- 3. 5 幡山中学校柔剣道場完成
- 3.26 原山公民館完成
- 3.27 南橋改装（やきものの橋）
- 3.30 掛下橋完成
- 8. 1 定光寺野外活動センターオープン
- 9.18 公立陶生病院中央棟オープン
- 10. 1 第14回国勢調査(124,623人)
- 10.10 第9回市民祭

昭和61年(1986)

- 1.10 道泉小学校屋内運動場完成
- 2.19 祖東中学校・南山中学校柔剣道場完成
- 3.15 萩山公民館完成
- 3.15 「瀬戸市史、資料編自然」刊行
- 3.25 養護老人ホーム陶寿荘改築
- 4. 1 教育相談室開設
- 4.20 宮脇橋・神明橋改装（やきものの橋）
- 6.20 市民菜園申込み受付開始
- 7. 6 衆議院議員・参議院議員選挙
- 9. 5 公立陶生病院外来棟オープン
- 10.10 第10回市民祭

昭和62年(1987)

- 1.14 掛川小学校屋内運動場完成
- 2. 1 県知事選挙
- 3.24 八幡公民館完成
- 3.27 南公園グラウンド・同ナイター設備完成
- 3.27 水無瀬中学校・本山中学校柔剣道場完成
- 3.31 曾野町民会館完成
- 4. 8 東橋改装（やきものの橋）
- 4.12 県議会議員選挙
- 4.26 市長・市議会議員選挙
- 5. 1 井上博通市長就任
- 7. 1 市民公園に噴水広場完成
- 10. 4 公立陶生病院全面改築完成
- 10.10 第11回市民祭
愛知県企業庁が暁西部工業団地の開発に着手
(平成2年完成)

昭和63年(1988)

- 1.31 愛知環状鉄道開業
- 2. 6 いきいき瀬戸・フォーラム'88 開催
- 2.17 瀬戸市クリーンセンター完成
- 3. 2 水野中学校プール・柔剣道場完成
- 3.30 白岩町集会所完成
- 4.14 本地地区集会所完成
- 4.14 吉田橋改装（やきものの橋）
- 4.20 下品野公民館完成
- 5.12 名誉市民に加藤繁太郎氏
- 7.28 瀬戸市活性化ビジョン「瀬戸・いきいきビジョン21」策定

- 8.30 瀬戸川に大陶壁完成
 - 10. 1 市のシンボルマーク・ロゴタイプ選定
 - 10.10 第12回市民祭
- 昭和64年(1989)
- (1. 7 昭和天皇崩御)
- 平成元年(1989)
- (1. 8 元号を平成と改元)
 - 1. 学校給食に磁器食器試行導入
 - 3.21 健康フェア開催
 - 3.29 品野中学校柔剣道場完成
 - 4.26 中小企業大学校瀬戸校開校
 - 5.12 鹿乗町民会館完成
 - 5.14 第1回ウェルフェアスポーツ大会開催
 - 7.23 参議院議員選挙
 - 8. 1 八幡池魚釣り場オープン
 - 10. 1 市制60周年
 - 10.10 第13回市民祭
 - 10.14 消防署東分署(品野町1丁目)完成
 - 11.23 健康都市宣言・健康フェスティバル開催
 - 12.22 北丘集会所完成
- 平成2年(1990)
- 2.18 衆議院議員選挙
 - 3. 3 消防緊急情報システム稼働
 - 3.29 光陵中学校柔剣道場・プール完成
 - 4. 2 総合行政情報システム(SERA)稼働
 - 4.18 高齢者生きがい活動施設(東権現町)完成
 - 5.11 尾張東部衛生組合(晴丘センター)の粗大ごみ処理施設稼働
 - 6.20 瀬戸大府線主要区間(原山町～幡野町)開通
 - 8.30 瀬戸市駅前広場の駅前連絡橋開通
 - 10. 1 第15回国勢調査(126,340人)
 - 10.10 第14回市民祭
 - 11. 4 参議院議員選挙(補欠選挙)
- 平成3年(1991)
- 2. 3 県知事選挙
 - 2.13 瀬戸川文化プラザ・シボルジウム開催
 - 2.27 赤重集会所完成
 - 3. 5 消防署南分署(南山口町)完成
 - 3.19 今村橋開通
 - 4. 7 県議会議員選挙
 - 4.21 市長・市議会議員選挙
 - 7.20 川端歩道橋完成
 - 8.29 「万博講演会in瀬戸」開催
 - 9.20 市のイメージソング「夢ひとつ・愛ひとつ」発表
 - 10.10 第15回市民祭
- 平成4年(1992)
- 4. 1 (財)瀬戸市埋蔵文化財センター設立
 - 4. 8 インフォメーションセンター完成
 - 4.15 交通安全都市宣言
 - 7. 1 北グラウンド完成
 - 7.24 山脇橋架け替え(やきものの橋)

- 7.26 参議院議員通常選挙
 - 9.18 六古窯サミット開催
 - 10. 1 住民記録管理システム稼働
 - 10.10 第16回市民祭
 - 11. 1 ごみ減量フォーラム開催
 - 11.21 「万博講演会in瀬戸」開催
 - 11.23 健康フェスティバル開催
- 平成5年(1993)
- 1.13 公立瀬戸旭看護専門学校開校
 - 2.20 瀬戸市民生涯学習フォーラム'93 開催
 - 4.21 福祉保健センター「やすらぎ会館」オープン
 - 7.18 衆議院議員総選挙
 - 9.11 「市民サービスセンター」オープン
 - 10.10 第17回せと市民祭
 - 11.19
 - わかしゅち国体(リハーサル大会)
 - 11.21
 - 11. 1 新京橋・追分橋完成
- 平成6年(1994)
- 2. 古文書を市文化財に指定(加藤唐三郎家、加藤新右衛門家)
 - 3. 第4次総合計画まとまる
 - 4. 1 個人情報保護制度発足
 - 7.27 県消防操法大会瀬戸市で開催
 - 6.14 21世紀万国博覧会基本構想まとまる
 - 7.11 湯水対策本部設置
 - 9.11 参議院愛知県選出議員再選挙
 - 9.14 景德鎮陶器展開催
 - 10. 1 菱野団地サービスセンター設置
 - 10.10 第18回せと市民祭
 - 10.30 わかしゅち国体開催
 - (ウェイトリフティング)
 - 11. 2
 - 11. 瀬戸市健康の道完成
- 平成7年(1995)
- 1.17 阪神大震災
 - 2. 5 愛知県知事選挙
 - 3.19 「窯垣の小径資料館」オープン
 - 4. 9 愛知県議会議員選挙
 - 4.23 市長・市議会議員選挙
 - 7.23 参議院議員選挙
 - 8.15 終戦50周年記念大会開催
 - 9. 1 「万博講演会in瀬戸」開催
 - 10. 1 第16回国勢調査(129,393人)
 - 10.10 第19回せと市民祭
 - 12.19 国際博覧会開催について閣議了解
- 平成8年(1996)
- 1. 市庁舎5・6階増築
 - 2. 9 石造鳥居(大目神社)と織部灯籠(深川神社)を市文化財に指定
 - 4. 1 粗大ごみ 電話予約による各戸収集に変更

- 4.18 博覧会国際事務局(BIE)へ2005年国際博覧会の開催申請を提出
- 5.18 瀬戸市斎苑(春雨町)完成
- 8.9 人口130,000人突破
- 10.10 第20回せと市民祭
- 10.11 景德鎮市と友好提携
- 10. 景德鎮市において陶磁展開催

平成9年(1997)

- 2.14 「窯屋証文」「陶製梵鐘」「染付花唐草文大燈籠」「古窯(こがま)」を市文化財に指定
- 4. 高齢者総合福祉施設ウィローふたばオープン
- 5.14 「瀬戸染付焼」伝統的工芸品に指定
- 6.10 「瀬戸市新行政改革大綱」まとまる
- 6.12 2005年国際博覧会開催決定
- 10.10 第21回せと市民祭

平成10年(1998)

- 4. 学校給食センター完成(日の出町)
- 4.20 名誉市民に長江録彌氏(彫刻家で日本芸術員会員)
- 5.28 世界ガラスアートの祭典開催
- 5.31 「緑の基本計画」策定
- 7.12 参議院議員選挙
- 10.10 第22回せと市民祭
- 10.28 「新行政改革実施計画」策定
- 11.20 加藤伸也氏「陶芸織部・黄瀬戸」と歴史民俗資料館の工芸品「染付花鳥図蓋付大飾壺」を市文化財に指定

平成11年(1999)

- 2.7 愛知県知事選挙
- 4.11 愛知県議会議員選挙
- 4.25 市長・市議会議員選挙
- 5.28 新世紀工芸館オープン
- 5.1 増岡錦也市長就任
- 10.1 市制70周年
- 10.10 第23回せと市民祭
- 11.12 定光寺の「祠堂帳」「深川神社本殿」を市文化財に指定
- 12.6 戸籍の電算化開始

平成12年(2000)

- 4.15 マルチメディア伝承工芸館オープン
- 6. 「瀬戸市環境基本計画」策定
- 6.25 衆議院議員総選挙・最高裁判所裁判官国民審査
- 7. (仮称)「瀬戸市やきもの博物館基本構想」策定
- 7.12 瀬戸市・リモージュ市産業交流推進委員会設立
- 10.1 第17回国勢調査(131,650人)
- 10.7 第24回せと市民祭
- 12.15 2005年国際博覧会登録承認される

平成13年(2001)

- 2.7 松本家所有の「松本茂助家文書」と秋葉神社の「常夜燈」を市文化財に指定
- 2.28 環境ISO14001取得
- 3. 「第4次瀬戸市総合計画改訂基本計画」策定
「瀬戸市児童育成計画」策定
- 4.1 瀬戸市情報公開条例施行
- 4.14 尾張瀬戸駅新駅舎完成
- 6.23 EXPO市民サロンオープン
- 6.26 瀬戸市行政経営委員会発足
- 6.30 瀬戸市地域イントラネット開通
- 7.23 地上デジタル放送タワー誘致決定
- 7.29 第19回参議院議員通常選挙
- 9.1 無風庵の改築完成
- (9.11 アメリカ同時多発テロ発生)
- 10.13 第25回せと市民祭
- 10.26 総務省テレトピア構想モデル地域に指定
- 12.3 2005年日本国際博覧会基本計画発表

平成14年(2002)

- 2.18 瀬戸市行政経営委員会答申
- 2.26 瀬戸駅再開発ビル基本設計発表
- 3 陶の路「暮らしっくストリート」「小狭間坂」完成
- 3.31 北丘最終処分場完成
- 4. 「瀬戸市行政経営導入計画」策定
「瀬戸市デジタルリサーチパーク整備計画」素案発表
「瀬戸市地域情報化計画」策定
「瀬戸市母子保健計画」改訂版策定
- 4. 陶祖公園「竹露庵」改築オープン
- 5. 「瀬戸市男女共同参画プラン」策定
- 6.6 瀬戸テレビ放送所(仮称)起工式
- 7. 「市立小学校適正配置等」答申
- 7.4 「瀬戸市市民活動促進基本施策」策定
- 8.5 住民基本台帳ネットワークシステム一部稼働
- 9.30 市民会館閉館
- 10.12 瀬戸市・リモージュ市産業交流使節団訪仏～20
- 10.12 第26回せと市民祭
- 10.17 「愛・地球博」起工式(愛知青少年公園)
- 12. 市議会本会義のインターネット中継開始

平成15年(2003)

- 2.2 愛知県知事選挙
- 2.7 「陶芸灰釉技法」を市無形文化財に、「山口の警固祭り」を市民俗文化財に指定
- 3. 「いきいき瀬戸21」策定
- 3.10 尾張瀬戸総合改善事業竣工
- 3.20 「瀬戸蔵」施設設計発表
- 3.21 本郷橋開通
- 3.27 「瀬戸の教育を創造する市民会議」答申
- 4.1 東・北・萩山保育園の民間委託開始
- 4.7 記念橋交番開設
- 4.13 愛知県議会議員選挙
- 4.27 市長・市議会議員選挙

- 5.22 デジタルリサーチパークセンター竣工式
- 6. 3 「大学コンソーシアムせと」結成
- 7.17 瀬戸蔵起工式
- 7.23 パルティせと起工式・愛称決定
- 8. 2 「ノベルティ・こども創造館」オープン
- 8. 2 資源リサイクルセンターオープン
- 9.25 愛・地球博前売入場券発売
- 10.11 第27回せと市民祭
- 11. 9 衆議院議員選挙
- 11.18 リモージュ市と姉妹都市提携
- 12. 1 瀬戸デジタルタワーから地上波デジタル放送開始
- 12.18 「せと案内処」オープン

平成16年（2004）

- 2. 6 歴史資料「笠原・両半田川村国境争論絵図」と天然記念物「マメナシ」を市文化財に指定
- 3.20 瀬戸菱野トンネル開通
- 3.20 山手特定土地区画整理事業区域の町名・地番変更
- 4.21 ナブール市と姉妹都市提携
- 4.24 瀬戸市リモージュ事務所オープン
- 5. 1 国指定史跡「小長曾陶器窯跡」一般公開
- 6. 1 馬ヶ城浄水場水道資料室開設
- 7.11 参議院議員選挙
- 8.20 加藤伸也氏の「陶芸 織部・黄瀬戸」が県の無形文化財に指定される
- 10. 1 市制75周年
- 10. 9 第28回せと市民祭 台風で中止
- 12.15 文化センター美術展示ホールを「瀬戸市美術館」に名称変更

平成17年（2005）

- 2.10 「菱野おでく」を市民俗文化財に、工芸品「古瀬戸瓶子」を市有形文化財に指定
- 2.19 「パルティせと」オープン
- 2.27 天水皿_nの竣工
- 3.19 「瀬戸蔵」オープン
- 3.19 「せと・やきもの世界大交流」開幕
- 3.19 東海環状自動車道開通、せと赤津PA・IC、せと品野IC供用開始
- 3.25 2005年日本国際博覧会（愛・地球博）開幕
- 4. 9 「エコプラザ」オープン
- 5. 3 景德鎮市との友好を記念した「友好の青花壁」除幕
- 5.11 名誉市民長江録弥氏追悼式
- 6.25 ナブール市との友好を記念した「ナブールの庭」除幕
- 7.10 リモージュ市との友好を記念した「リモージュ広場」除幕
- 9.11 第44回衆議院議員総選挙・最高裁判所裁判官国民審査
- 9.25 2005年日本国際博覧会（愛・地球博）閉幕
- 9.30 「せと・やきもの世界大交流」閉幕
- 10. 1 第18回国勢調査（131,925人）
- 10. 5 モリゾー・キッコロを瀬戸市海上の森に特別住民登録

- 10. 5 （財）瀬戸市埋蔵文化財センターを改組して（財）瀬戸市文化振興財団が発足
- 11. 1 「産業支援センターせと」オープン
- 12.26 雲興寺「鐘楼」が国の有形登録文化財に登録される

平成18年（2006）

- 2. 9 「せと・まるっとミュージアム推進会議」設立
- 2.10 加藤廉平氏の「陶芸 黄瀬戸」及び加藤錦三氏の「陶芸 織部」を市無形文化財に指定
- 2.10 絵画「聖徳太子絵伝」、典籍「聖徳太子伝」及び歴史資料「松原広長寄進状」を市有形文化財に指定
- 2.28 「瀬戸市史・民俗編」及び「瀬戸市史・資料編五 近現代1」発刊
- 3. 瀬戸市行政改革集中改革プラン策定
- 3. 第5次瀬戸市総合計画策定、瀬戸市行政経営委員会終結
- 3.30 名誉市民加藤繁太郎氏追悼式
- 3.31 瀬戸市リモージュ事務所閉鎖
- 4. 1 第5次瀬戸市総合計画スタート、行政組織の改編を実施
- 4.20 利川市と姉妹都市提携
- 5.15 せとっ子モアスクール（陶原小学校）開設
- 8.30 企業立地基本方針策定
- 9.27 「広久手第30号窯跡」が瀬戸市の史跡指定
- 10. 1 品野郵便局無集配特定局化
- 10.15 「せとっ子ファミリー交流館」オープン
- 11. 1 「安全安心情報ネットワークシステム」稼働
- 12.23 コミュニティバス試行運転開始

平成19年（2007）

- 2. 4 愛知県知事選挙
- 2.28 「瀬戸市史・資料編六 近現代2」発刊
- 2.28 「瀬戸市史・通史編 上」発刊
- 3. 1 「瀬戸市国民保護計画」策定
- 3. 「瀬戸市障害者福祉基本計画（第2次）」策定
- 3. 「瀬戸市都市計画マスタープラン」策定
- 4. 1 自治法改正により助役を廃し副市長を設置
- 4. 8 愛知県議会議員選挙
- 4.22 市長・市議会議員選挙
- 5.12 全国野鳥保護のつどい
～13
- 5.17 市民訪問団が利川市を訪問
～20
- 5.18 田沼春二氏の「陶芸 灰釉」及び林邦佳氏の「陶芸 色絵磁器」を市無形文化財に指定
- 5.24 瀬戸商工会議所創立60周年
- 6.17 民吉修業200周年記念植樹
- 7. 6 景德鎮市中学生訪問団が瀬戸市訪問
- 7.10 瀬戸蔵とあいち海上の森センターにエコマネーセンターがオープン
- 7.29 参議院議員選挙
- 9.22 全国ボランティアフェスティバル
～23
- 11. 1 景観行政団体へ移行
- 11.28 「瀬戸市地域力向上プラン」答申
- 12. 6 リモージュ市音楽交流プログラム学生派遣
～17

平成20年(2008)

1. 18 瀬戸市体育協会設立60周年
2. 市内全小学校に防犯カメラ設置
3. 3 「招き猫まつり」がふるさとイベント大賞
優秀賞受賞
3. 25 緊急防災放送システムが完備
3. 25 瀬戸市まるっとミュージアム・観光協会設立
3. 25 レジ袋の有料化(市内一部店舗で)スタート
4. 1 後期高齢者医療制度が始まる
4. 14 行政情報番組「只今!せとラジオ」スタート
4. 15 行政情報番組「只今!せとTV」スタート
5. 8 加藤唐三郎氏の「陶芸 御深井」を市無形
文化財に指定
5. 23 第106回東海市長会通常総会を瀬戸蔵で開催
6. 15 リモージュ商工会議所が瀬戸市を訪問
～17
6. 24 利川市視察団が瀬戸市を訪問
～26
9. 12 「菱野おでく警固祭り」「菱野郷倉文書」
「大般若心経」が瀬戸市指定文化財に指定
10. 2 リモージュ市・ナブル市へ姉妹都市公式訪
問団を派遣
10. 17 「2008中国・景德鎮国際陶磁博覧会」へ瀬戸市
～20公式訪問団を派遣
12. 9 景德鎮市政府代表団が瀬戸市を訪問
～10

平成21年(2009)

3. 5 「広報せと」が愛知県広報コンクール特選受賞
3. 12 水野・鹿乗駐在所を廃止し、水野交番を新設
3. 20 瀬戸万博記念公園(愛・パーク)がオープン
4. 1 養護老人ホーム陶寿荘を社会福祉法人に移管
8. 30 第45回衆議院議員総選挙・最高裁判所裁判官
国民審査
9. 11 瀬戸記念橋人道橋渡り初め式
10. 1 市制80周年
市内基幹路線バス運行開始
10. 3 せと・やきもの世界大交流2009
友好・姉妹都市市長シンポジウム(5都市)
11. 14 ノベルティ・こども創造館リニューアル
オープン

平成22年(2010)

1. 31 愛知県民俗芸能大会(文化センター)
3. 25 新共栄橋竣工
4. 1 瀬戸市立瀬戸養護学校(さくらんぼ学園)開設
4. 28 瀬戸永泉教会礼拝堂が国の有形登録文化財に
登録される
5. 12 「瀬戸市史 通史編下」発刊
6. 10 こども手当支給開始
6. 16 リモージュ市へ姉妹都市公式訪問団を派遣
～21
6. 18 柴田明氏の「有線 七宝」及び水野教雄氏
の「陶芸 練り込み」を市無形文化財に指定
7. 11 参議院議員選挙
7. 29 公立陶生病院院内保育所「ひまわり」完成
8. 30 瀬戸市健康応援キャラクター「めたぼうし」誕生
10. 1 第19回国勢調査(132,224人)

10. 1 名古屋法務局登記事項証明書等交付窓口開設
10. 3 西陵地域交流センターオープン
10. 25 収納コールセンター開設
12. 6 議員定数を28人から26人に削減(条例可決)

平成23年(2011)

2. 6 愛知県知事選挙
3. 市議会一般質問における一問一答方式の実施
3. 17 愛知環状鉄道「瀬戸市駅」と名古屋鉄道「新
瀬戸駅」との連絡通路(北口)完成
3. 19 愛・パーク開園2周年記念イベント
3. 26 「しなのバスセンター」竣工式
3. 26 道の駅「瀬戸しなの」オープン
4. 1 市役所本庁舎全面禁煙
4. 3 品野台地域交流センターオープン
4. 10 愛知県議会議員選挙
4. 24 市長・市議会議員選挙
8. 12 名誉市民に加藤庄右氏
9. 1 名誉市民加藤庄右氏追悼式
10. 1 瀬戸市暴力団排除条例施行
10. 1 粗大ゴミ処理有料化

平成24年(2012)

1. 1 中学3年生までの医療費無料化
2. 8 のぞみ学園園舎を増築「子ねこ教室」完成
3. 瀬戸市地場産業振興ビジョン策定
3. 26 名古屋鉄道「新瀬戸駅」南口通路完成
4. 1 道泉地域交流センターオープン
4. 14 陶祖800年祭開幕
5. 20 長根ふれあいセンターオープン
7. 5 日本六古窯市町における災害応急対策活動の
相互応援に関する協定締結
9. 陶祖800年祭ロゴマーク・マスコットキャラク
ター「藤四郎くん」誕生
10. 11 洞地区内の重要な建造物10件を、景観法に基
づく景観重要建造物として指定
11. ごみ減量イメージキャラクター「へらせっと
くん」誕生
12. 1 瀬戸・尾張旭消防指令センター運用開始
12. 16 第46回衆議院議員総選挙・最高裁判所裁判
官国民審査

平成25年(2013)

2. 19 陶祖公園内「六角陶碑(陶祖碑)」初の内部
調査
3. 18 「品野祇園祭の神武天皇像および従者像」を
有形民俗文化財に、「古瀬戸瓶子」を有形文
化財に指定
4. 14 塚原第1号墳歴史広場オープン
4. 「第2次いきいき瀬戸21 健康日本21瀬戸市
計画」策定
5. 31 新瀬戸駅南口交通広場供用開始
6. 新庁舎建設工事着工
6. 15 利川美術協会定期会員展 韓日交流展への
～23作品出展及び公式訪問団派遣
7. 21 第23回参議院議員通常選挙
7. 27 ノベルティ・こども創造館開館10周年記念
～
2013まるっと!ノベルティ・こども創造館夏祭
り開催

- 9. 13 利川市公式訪問団招待
～15
- 9. 27 第7回京畿道世界陶磁ビエンナーレ及び第27回
～29利川陶磁器まつりへ瀬戸市公式訪問団派遣
- 9. 26 瀬戸市・リモージュ姉妹都市提携10周年記念
～10. 2 瀬戸市公式訪問団リモージュ市派遣
- 10. 17 リモージュ市公式訪問団招待
～20
- 10. 19 リモージュデイズ開催
～20
- 11. 24 デジタルリサーチパークセンター会館10周年
記念せと・まるっとデジタルまつり2013開催
- 11. 28 瀬戸市・リモージュ市姉妹都市音楽交流プログラム
～12. 9 学生派遣

平成26年(2014)

- 2. 1 窯神橋親柱完成
- 4. 1 瀬戸市マルチメディア伝承工芸館が「瀬戸染付
工芸館」に名称を変更
瀬戸養護学校が「瀬戸特別支援学校」に名称変更
「瀬戸特別支援学校光陵校舎」開校
- 4. 19 陶祖公園リニューアルオープン
- 10. 1 市制施行85周年記念式典開催
- 10. 6 志段味古墳群(尾張戸神社古墳)を国史跡に指定
- 10. 新庁舎完成
- 11. 4 新庁舎業務開始
- 11. 8 ナブール市姉妹都市提携10周年記念事業開催
- 12. 14 第47回衆議院議員総選挙・最高裁判所裁判
官国民審査

平成27年(2015)

- 1. 22 瀬戸信用金庫と「地域包括連携協定」を締結
- 2. 1 愛知県知事選挙
- 3. 21 愛・地球博 瀬戸蔵 パルティせと 10周年記念事業
～29 「せと・まるっと未来E X P O 2015」開催
- 4. 12 愛知県議会議員選挙
- 4. 26 市長・市議会議員選挙
- 5. 1 伊藤保徳市長就任
- 6. 19 瀬戸市プレミアム付商品券発売
- 10. 1 第20回国勢調査(129,046人)
- 11. 17 旧山繁商店が国登録文化財に登録される
- 12. 1 瀬戸市全小・中学校にAEDを屋外へ設置(県内初)
- 12. 9 市庁舎完成記念イベント

平成28年(2016)

- 1. 瀬戸市長 女性の活躍推進 行動宣言
- 2. 瀬戸市まち・ひと・しごと創生総合戦略、
瀬戸市人口ビジョン策定
- 3. 瀬戸市空家等対策計画
～せとで住もまい プロジェクト～策定
- 3. 第2次瀬戸市教育アクションプラン策定
- 3. 瀬戸市教育大綱策定
- 3. 第1次 瀬戸市地震対策アクションプラン策定
- 3. 1 コンビニエンスストアでの証明書交付開始
- 4. 13 「瀬戸市とN T T西日本 まちづくり
パートナーシップ包括協定」を締結
- 4. 26 瀬戸市公式訪問団利川市派遣
～30

- 4. 27 瀬戸市・利川市姉妹都市提携10周年記念事業
～6. 26 「瀬戸のやきもの展-卓越の技と美、瀬戸焼
1000年の歩み」を利川市にて開催
- 5. 2 瀬戸市農地バンク制度開始
- 7. 10 第24回参議院議員通常選挙

平成29年(2017年)

- 2. 瀬戸市歴史文化基本構想策定
- 2. 6 「愛知県東尾張地区における災害時相互応援
協定」を締結(瀬戸市、春日井市、小牧市、
尾張旭市、豊明市、日進市、清須市、北名古屋
市、長久手市)
- 3. 第6次瀬戸市総合計画策定
- 4. 1 第6次瀬戸市総合計画スタート
瀬戸市災害時協力事業所登録制度開始
新郷地域交流センター「さとの家」オープン
- 4. 3 スマートフォン用アプリケーション「せとま
ちナビ」の運用開始
- 4. 28 「きつと恋する六古窯 ー日本生まれ日本育
ちのやきもの産地ー」(瀬戸窯、常滑窯、信
楽窯、丹波窯、備前窯、越前窯)が日本遺
産に認定
- 4. 28 瀬戸市公式訪問団利川市派遣
～30
- 5. 4 熊本県長洲町と「災害時相互応援に関する協
定」を締結



市の木「クログネモチ」

(別名 フクラシバ)

昭和 44 年 市制 40 周年を
記念して選定

市の花「ツバキ」

昭和 54 年 市制 50 周年を
記念して選定



市のシンボルマーク・ロゴマーク

平成元年 市制 60 周年を
記念して選定



せと

瀬戸

GETO

健康都市宣言

わたしたちのまち「せとものせと」として知られ、輝かしい伝統にひとりひとりが誇りをもち、郷土を愛しつづけてきました。

わたしたちは、人と自然と文化と産業の調和のなかで、希望に満ちた「いきいき健康都市瀬戸」の実現に向け、

心ゆたかに 生活できるよろこびを
元気に 生活できるよろこびを
明るいまちで 生活できるよろこびを
を合言葉に努力することを宣言します。

平成元年 9 月 19 日議決

交通安全都市宣言

わたしたちのまち「せとものまち」として輝かしい歴史と伝統をもち、文化と産業の調和のなかで発展してきました。

しかしながら近年の交通情勢は、産業経済の成長を背景に大量交通時代をむかえ、交通事故の発生要因を拡大しています。

一瞬にして平和な家庭と暮らしを破壊する交通事故の絶滅は、市民共通の願いです。

よって、すべての市民が一丸となって交通安全の基本ルールとマナーを守り、交通事故のない安全で快適なまちづくりをめざし、ここに瀬戸市を「交通安全都市」とすることを宣言します。

平成 4 年 3 月 18 日議決

暴力追放都市宣言

瀬戸市は、「せとものまち」として輝かしい歴史をもち、発展してきました。

このわたしたちのまちが住みよい社会であるために、平穏な日常生活や経済活動に重大な脅威を及ぼす暴力を追放することは、わたしたち市民の願いです。

よって、すべての市民が一丸となって暴力を追放する姿勢を堅持し、安全で住みよいまちづくりをめざし、ここに瀬戸市を「暴力追放都市」とすることを宣言します。

平成 12 年 3 月 24 日議決

瀬戸市統計書

—— 平成29年刊 ——

平成29年6月発行

発行 愛知県瀬戸市

編集 経営戦略部経営戦略室

郵便番号 489-8701

瀬戸市追分町64番地の1

電話(0561)88-2551(直通)

(0561)82-7111(代表)