

# リサイクルステーションへ持ち込める資源物

## 紙類

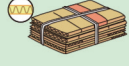
**出し方** ● 品目ごとにひもなどで縛って出す。

新聞紙

雑誌類

ダンボール

紙パック



● 新聞、折込広告を一緒に縛る。

● 本・雑誌などのりやホチキスで綴じているものを縛る。

● ダンボールだけをたたんで縛る。

● 中を洗って乾かし、切り開いて縛る(中が白色のものに限る。アルミのものはミックスペーパーで出す。)

### ミックスペーパー

- 紙があるもの
- 資源物指定袋に入れ「ミックスペーパー」にチェックして出す。または、透明・半透明の袋に入れて「ミックスペーパー」と書いた紙を貼って出す。もしくは、紙袋に入れて、ひもで縛って出す。

### 収集できないもの

- 汚れた紙類(ペンキの付着など)
  - 紙おむつ(未使用品を含む)
- ▶ 燃えるごみで出す。

## 古布

**出し方** ● 資源物指定袋に入れ「古布」にチェックして出す。または、透明・半透明の袋に入れて「古布」と書いた紙を貼って出す。

衣類

タンスジャケット

スポン

着物



シーツ 毛布 カーテン



- 収集できないもの**
- 汚れがひどいもの(ペンキの付着など)
  - 布団 座布団 反物 じゅうたん 裁断くず
  - 下着 クッション ぬいぐるみ 毛糸玉
- ▶ 燃えるごみで出す。

## プラスチック製容器包装

**出し方** ● 資源物指定袋に入れ「プラスチック製容器包装」にチェックして出す。

カップ・パック類



- 汚いもの。
- 中身を使い切り、汚れを取り除く。洗っても汚れが取れないものは、燃えるごみで出す。

ボトル類

トレイ類

キャップ・ラベル類

袋・ラップ類

その他



### 収集できないもの

#### プラスチック使用製品

- じょうろ
  - ストロー
  - バケツ・洗面器
  - CDケース
  - プランター
  - 歯ブラシ
  - 汚れが取れないもの
  - 油の容器
  - マヨネーズの容器
  - 歯磨き粉の容器
- ▶ 燃えるごみで出す。

## 小型家電(パソコンを含む)

**出し方**

- 燃えないごみ指定袋(大・40L)に入れて口が縛れる大きさの家電製品を持ち込めます(壊れていても、分解しても可)。
- 個人情報を含む電子機器については、データを消去してから持ち込みください。

### 収集できないもの

- 蛍光灯
- 電球
- 木製スピーカー
- 石油ファンヒーター
- 燃料が入った製品

## 電池類

● 乾電池 ● ボタン電池・コイン電池

**出し方**

- コンテナに出す。

## 水銀製品

● 水銀体温計 ● 水銀血圧計 ● 蛍光灯(割れていないもの)

**出し方**

- 割れないように紙などに包んで出す。

## びん・缶・ペットボトル

### 収集できないもの

**出し方**

- 中身を洗う。
- びん(青カゴ)・缶(橙カゴ)ペットボトル(緑ネット)に分別して出す。

びん

缶(スチール・アルミ)

ペットボトル



- 飲食用のびん
- 梅酒を作るびん
- ラベルがはかない場合はそのまま捨ててもよい。

- 飲食用の缶(ペットフードの缶詰を含む)
- 缶のフタも出してもよい。
- つぶさなくてもよい。
- 缶のフタも出してもよい。
- 缶のフタも出してもよい。

- つぶして出す。
- ラベルとキャップは分別する。
- PETのあるもの。

- 陶磁器
- ガラス製品
- 一斗缶
- 化粧品・農業のびん
- 割れたびん
- 汚れが付着したびん・缶

▶ 燃えないごみで出す。

- 汚れが付着したペットボトル
- ▶ 燃えるごみで出す。

- ペットボトルラベル
- キャップ

▶ プラスチック製容器包装で出す。

## 発火性危険物

- 赤色のコンテナに出す。
- スプレー缶以外は袋(指定なし)に入れる。

市役所1階の回収ボックスに持ち込み可

モバイルバッテリー タブレット



スマートフォン 充電式シェーバー 加熱式電子たばこ



- 充電式電池
  - ニカド電池
  - ニッケル水素電池
  - リチウムイオン電池
  - 使用済み使い捨てライター
  - スプレー缶
  - 中身を使い切る
  - 穴あけは不要です。
- 発火性危険物コンテナ

### 収集できないもの

- 中身のある使い捨てライター・スプレー缶
- 膨らんだモバイルバッテリー

▶ 資源リサイクルセンターへ持ち込む。

火災の危険があるため、燃えるごみ・燃えないごみでは絶対に出さないでください。

## インクカートリッジ

**出し方** ● エプソン・キャノン・ブラザー製プリンターの使用済み純正インクカートリッジのみ

収集できないもの 互換性インクカートリッジ

## 植物性食用油

- ラードなどの動物性の油
  - 動物性の油が混ざった油
- ▶ 紙にしみ込ませるか、固めるなどして燃えるごみで出す。

## 金属製調理器具

**出し方** ● 刃物は紙などに包んで出す。

- 包丁
- ナイフ
- フライ返し
- おたま
- ホイパー
- トング
- フォーク
- スプーン
- ボウル
- 鍋
- フライパン
- やかん

### 収集できないもの

- ガラス製のフタ類
  - 機械製品・部品
  - 調理器具以外の金属類
- ▶ 燃えないごみで出す。

## × 持ち込めないもの

燃えないごみ



燃えないごみ



粗大ごみ





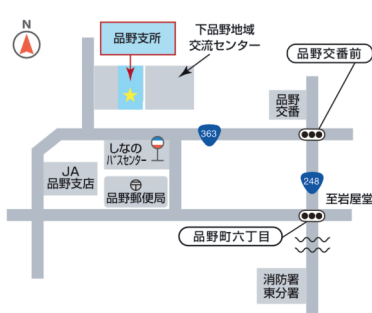
4月 APRIL 12(日)・26(日)	5月 MAY 10(日)・24(日)	6月 JUNE 14(日)・28(日)
7月 JULY 12(日)・26(日)	8月 AUGUST 9(日)・23(日)	9月 SEPTEMBER 13(日)・27(日)
10月 OCTOBER 11(日)・25(日)	11月 NOVEMBER 8(日)・22(日)	12月 DECEMBER 13(日) 26(土) 27(日) 31(木)
1月 JANUARY 2(土) 3(日) 10(日) 24(日)	2月 FEBRUARY 14(日)・28(日)	3月 MARCH 14(日)・28(日)

いつもの資源物収集日はお住まいの地区のカレンダーをご確認ください

## ～ 開設施設 午前9時から午後5時～

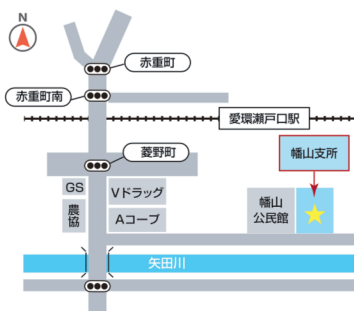
### 品野支所・下品野地域交流センター

所在地：品野町6丁目116



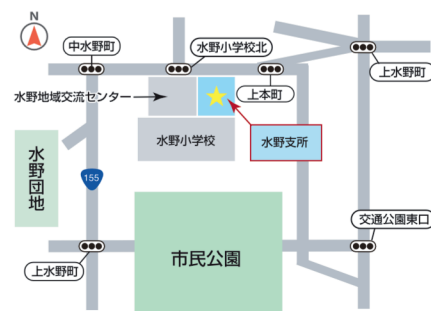
### 幡山支所・幡山公民館

所在地：幡山町71



### 水野支所・水野地域交流センター

所在地：中水野町1丁目150



### 新郷地域交流センター

所在地：東赤重町1丁目100



### 平町公園駐車場

所在地：平町3丁目142



### 祖母懐公民館

所在地：上ノ切町43

