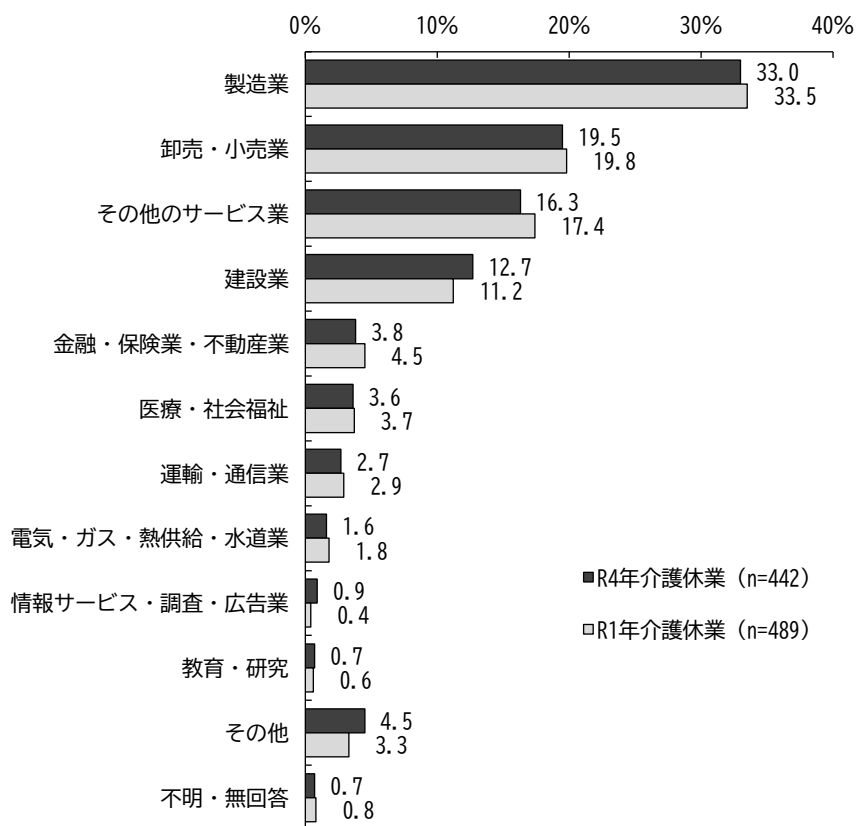


## VI 介護休業制度等実態調査の結果

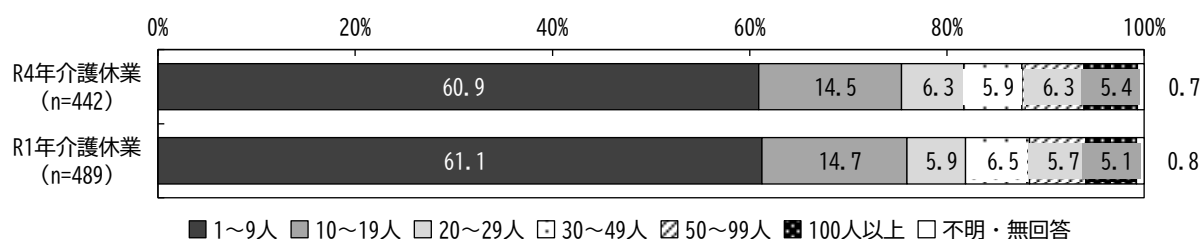
### 問1 事業所の業種

「製造業」が33.0%で最も多く、次いで「卸売・小売業」が19.5%、「その他のサービス業」が16.3%となっています。



### 問2 従業員数（正規・非正規含む）をご回答ください。

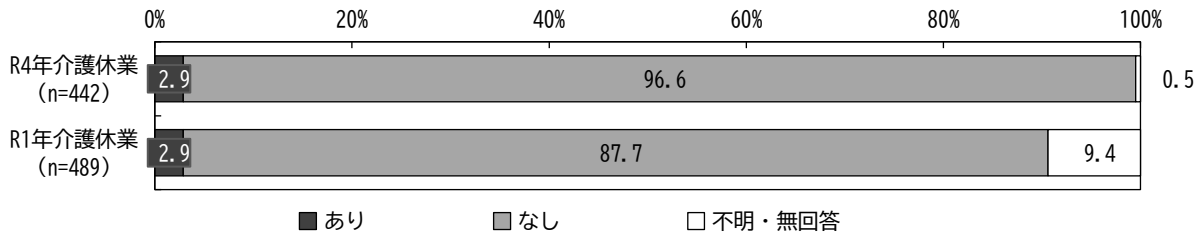
「1～9人」が60.9%で最も多くなっています。



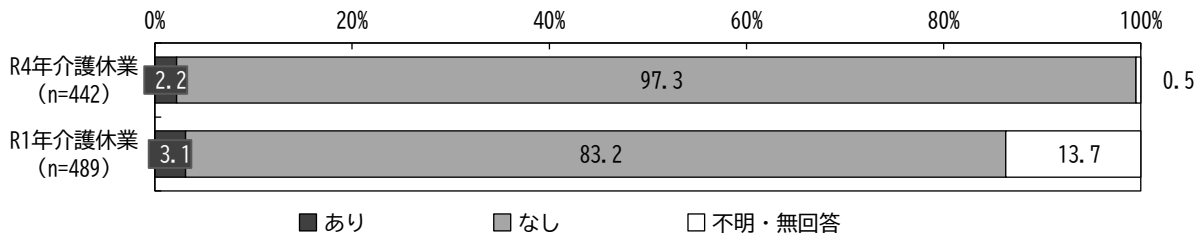
### 問3 令和3年度中の介護休業制度・介護休暇制度の利用状況をご回答ください。

介護休業制度の利用があった事業所は 2.9%、介護休暇制度の利用があった事業所は 2.2%となっています。

#### ◆介護休業制度

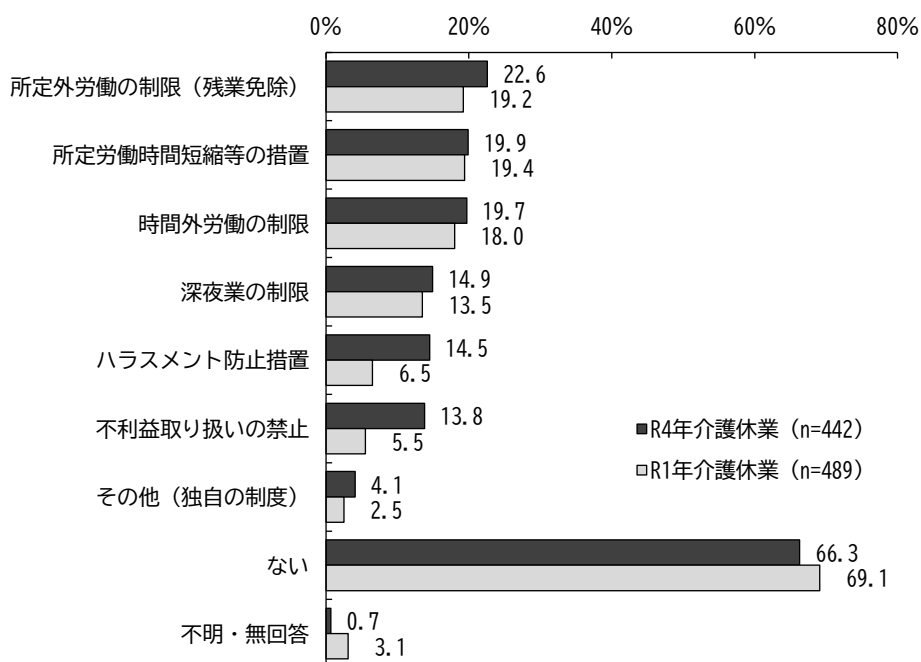


#### ◆介護休暇制度



問4 要介護状態にある家族の介護を行う従業員について、導入している制度、対策を講じている内容に○をつけてください。【複数回答】

「ない」が66.3%で最も多くなっています。事業所規模別にみると、事業所規模が大きくなるほど制度、対策を講じている事業所が多くなっています。



◆事業所規模別にみた導入している制度、対策

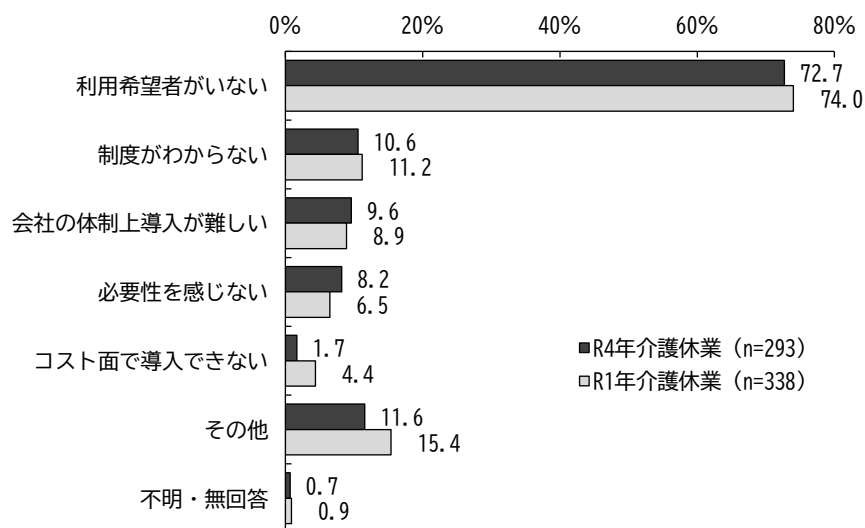
単位：%

|               | 所定外労働の制限（残業免除） | 所定労働時間短縮等の措置 | 時間外労働の制限 | 深夜業の制限 | ハラスメント防止措置 | 不利益取り扱いの禁止 | その他（独自の制度） | ない   | 不明・無回答 |
|---------------|----------------|--------------|----------|--------|------------|------------|------------|------|--------|
| 1～9人 (n=269)  | 10.8           | 8.2          | 6.3      | 8.9    | 5.2        | 4.5        | 2.6        | 80.3 | 0.7    |
| 10～19人 (n=64) | 31.3           | 20.3         | 14.1     | 21.9   | 14.1       | 14.1       | 4.7        | 62.5 | 0.0    |
| 20～29人 (n=28) | 35.7           | 32.1         | 21.4     | 28.6   | 17.9       | 17.9       | 0.0        | 60.7 | 0.0    |
| 30～49人 (n=26) | 42.3           | 42.3         | 26.9     | 34.6   | 15.4       | 26.9       | 11.5       | 46.2 | 0.0    |
| 50～99人 (n=28) | 46.4           | 57.1         | 39.3     | 53.6   | 42.9       | 57.1       | 10.7       | 17.9 | 0.0    |
| 100人以上 (n=24) | 70.8           | 66.7         | 62.5     | 75.0   | 70.8       | 62.5       | 8.3        | 8.3  | 0.0    |

【問4で「ない」を回答した人のみ】

問5 導入していない理由をご回答ください。【複数回答】

「利用希望者がいない」が72.7%で最も多くなっています。



◆事業所規模別にみた導入していない理由

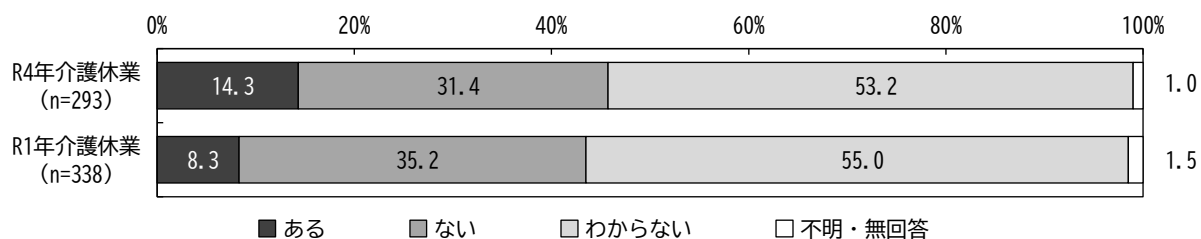
単位：%

| 事業所規模         | 利用希望者がいない | 制度がわからない | 会社の体制上導入が難しい | 必要性を感じない | コスト面で導入できない | その他  | 不明・無回答 |
|---------------|-----------|----------|--------------|----------|-------------|------|--------|
| 1～9人 (n=216)  | 69.9      | 8.8      | 9.3          | 11.6     | 1.9         | 13.4 | 0.9    |
| 10～19人 (n=40) | 85.0      | 10.0     | 5.0          | 5.0      | 0.0         | 5.0  | 0.0    |
| 20～29人 (n=17) | 82.4      | 5.9      | 0.0          | 11.8     | 0.0         | 5.9  | 0.0    |
| 30～49人 (n=12) | 83.3      | 25.0     | 16.7         | 8.3      | 8.3         | 0.0  | 0.0    |
| 50～99人 (n=5)  | 40.0      | 20.0     | 0.0          | 20.0     | 0.0         | 20.0 | 0.0    |
| 100人以上 (n=2)  | 100.0     | 0.0      | 0.0          | 0.0      | 0.0         | 0.0  | 0.0    |

【問4で「ない」を回答した人のみ】

問6 導入予定はありますか。

導入予定があるという事業所が14.3%となっており、前回調査より増加しています。事業所規模別にみると、事業所規模が大きくなるほど、導入予定があるという事業所が多くなっています。



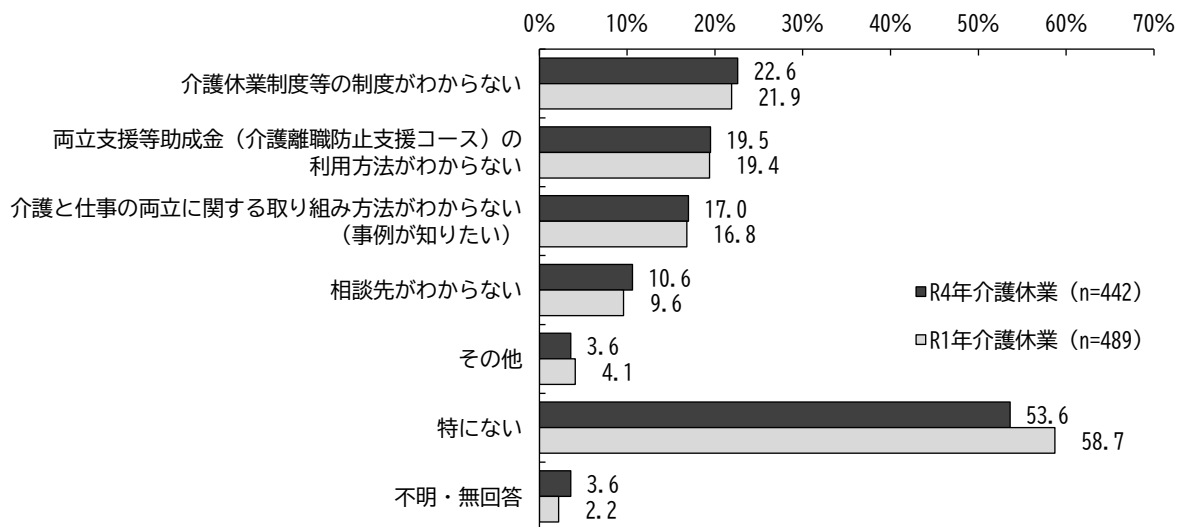
◆事業所規模別にみた導入予定

単位：%

|               | ある   | ない   | わからない | 不明・無回答 |
|---------------|------|------|-------|--------|
| 1～9人 (n=216)  | 13.0 | 36.6 | 49.1  | 1.4    |
| 10～19人 (n=40) | 15.0 | 20.0 | 65.0  | 0.0    |
| 20～29人 (n=17) | 23.5 | 11.8 | 64.7  | 0.0    |
| 30～49人 (n=12) | 33.3 | 16.7 | 50.0  | 0.0    |
| 50～99人 (n=5)  | 0.0  | 0.0  | 100.0 | 0.0    |
| 100人以上 (n=2)  | 0.0  | 0.0  | 100.0 | 0.0    |

問7 介護休業制度等を導入するにあたり、困っていることをご回答ください。【複数回答】

「特にない」が53.6%で最も多くなっています。回答された困りごとでは「介護休業制度等の制度がわからない」「両立支援等助成金（介護離職防止支援コース）の利用方法がわからない」といった制度についての知識の不足に関することが上位となっています。



◆事業所規模別にみた導入にあたり困っていること

単位：%

| 事業所規模         | 介護休業制度等の制度がわからない | 両立支援等助成金（介護離職防止支援コース）の利用方法がわからない | 介護と仕事の両立に関する取り組み方法がわからない（事例が知りたい） | 相談先がわからない | その他 | 特にない | 不明・無回答 |
|---------------|------------------|----------------------------------|-----------------------------------|-----------|-----|------|--------|
| 1～9人 (n=269)  | 21.6             | 26.0                             | 17.1                              | 13.0      | 3.7 | 52.4 | 3.3    |
| 10～19人 (n=64) | 12.5             | 23.4                             | 14.1                              | 7.8       | 7.8 | 53.1 | 3.1    |
| 20～29人 (n=28) | 14.3             | 17.9                             | 39.3                              | 14.3      | 0.0 | 42.9 | 0.0    |
| 30～49人 (n=26) | 19.2             | 15.4                             | 19.2                              | 3.8       | 0.0 | 53.8 | 7.7    |
| 50～99人 (n=28) | 25.0             | 14.3                             | 14.3                              | 7.1       | 3.6 | 53.6 | 7.1    |
| 100人以上 (n=24) | 12.5             | 4.2                              | 0.0                               | 0.0       | 0.0 | 83.3 | 0.0    |