3 連区別自然増減・社会増減・市内転居

R3. 4. 1 ～ R4. 3. 31　　単位：人

連区名	自然増減			社会増減					市内転居			増減計
	出生	死亡	差引	転入	転出	転入－転出	※その他の増減	差引	転居増	転居減	差引	
道泉	23	59	▲ 36	126	92	34	▲ 1	33	83	82	1	▲ 2
深川	10	49	▲ 39	76	51	25	▲ 2	23	47	41	6	▲ 10
古瀬戸	11	70	▲ 59	65	83	▲ 18	0	▲ 18	70	76	▲ 6	▲ 83
東明	51	50	1	233	93	140	1	141	86	43	43	185
祖母懐	9	37	▲ 28	66	61	5	3	8	56	33	23	3
陶原	26	115	▲ 89	181	181	0	2	2	162	134	28	▲ 59
長根	78	99	▲ 21	336	386	▲ 50	3	▲ 47	155	219	▲ 64	▲ 132
效範	100	152	▲ 52	480	559	▲ 79	▲ 1	▲ 80	267	237	30	▲ 102
水南	61	121	▲ 60	379	286	93	4	97	207	166	41	78
水野	38	96	▲ 58	227	240	▲ 13	1	▲ 12	136	123	13	▲ 57
西陵	24	75	▲ 51	198	178	20	1	21	62	79	▲ 17	▲ 47
原山台	15	66	▲ 51	64	89	▲ 25	0	▲ 25	95	105	▲ 10	▲ 86
萩山台	8	45	▲ 37	47	67	▲ 20	1	▲ 19	53	92	▲ 39	▲ 95
八幡台	10	75	▲ 65	78	101	▲ 23	5	▲ 18	75	88	▲ 13	▲ 96
品野	8	48	▲ 40	73	122	▲ 49	▲ 1	▲ 50	51	67	▲ 16	▲ 106
下品野	44	87	▲ 43	216	202	14	▲ 2	12	136	166	▲ 30	▲ 61
山口	87	98	▲ 11	508	382	126	5	131	218	227	▲ 9	111
本地	36	56	▲ 20	261	251	10	1	11	126	173	▲ 47	▲ 56
菱野	47	55	▲ 8	233	244	▲ 11	▲ 1	▲ 12	217	175	42	22
新郷	28	66	▲ 38	142	164	▲ 22	3	▲ 19	115	91	24	▲ 33
合計	714	1,519	▲ 805	3,989	3,832	157	22	179	2,417	2,417	0	▲ 626
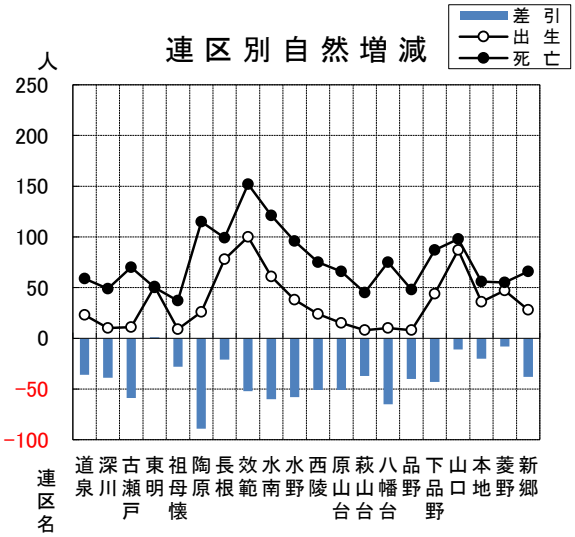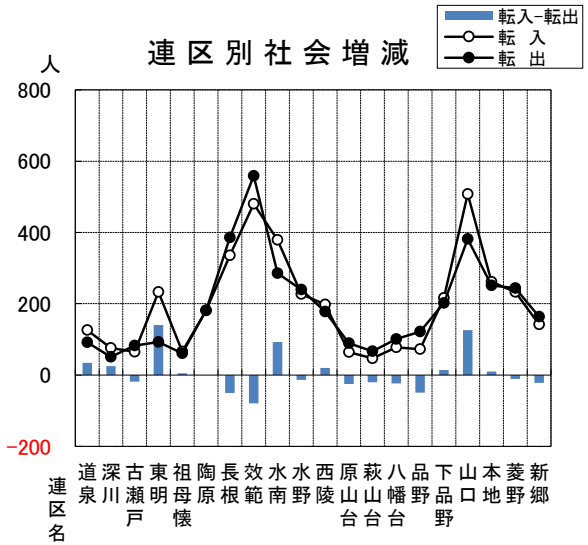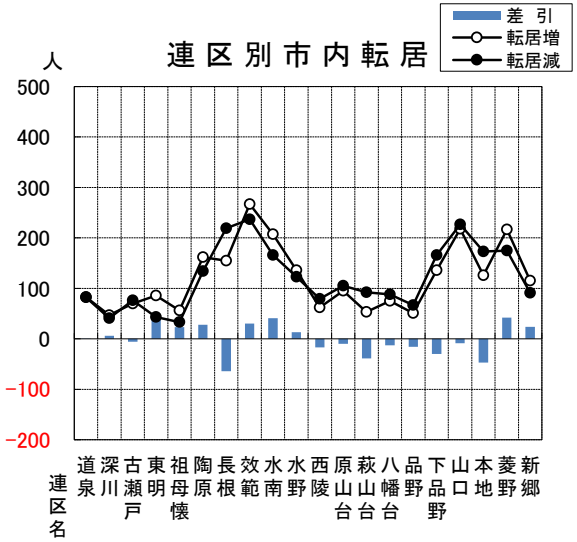
※その他の増減
・・・転出を取り消した者、国籍取得・喪失者、住所修正など