

# ミックスペーパーの出し方

普段、何気なく燃えるごみとして捨ててしまっている紙類の中に「ミックスペーパー」が多く含まれています。ミックスペーパーは、トイレットペーパーなどにリサイクルされる大切な資源です。また、分別をすることで燃えるごみの減量にもつながります。

保存版

## 資源化にご協力ください。

### ミックスペーパーとは？

新聞紙・雑誌類・紙パック・ダンボール以外の  
**すべての紙類が対象です。**

※例外として、汚れた紙、シュレッダー紙、紙おむつは燃えるごみです。



ごみ減量イメージキャラクター  
へらせっとくん

いざ実践!

## ミックスペーパーの出し方は簡単!

1

### ミックスペーパーを分けよう!

紙類（詳しくは裏面を確認）を捨てる時は、燃えるごみでは出さずに、分けて集めよう。



2

### 紙袋などに入れよう!



紙袋に入れてひもで縛るか、透明または半透明の袋に入れて「ミックスペーパー」と書いた紙を貼る。

3

### 収集日に出そう!

毎月2回、指定日に地域の資源物置場に出してください。（各地域のカレンダーをご確認ください。）また、資源リサイクルセンターに持ち込むこともできます。




資源リサイクルセンターについて▶



# 主なミックスペーパー

金属やプラスチック、ビニールが付いていても、そのままミックスペーパーで出すことができます。

## ティッシュ箱



ビニールが付いた  
ままでも出せます。

## チラシ




## 写真



アルバムのままでも  
出せます。

## 包装紙




## 封筒




ビニールが付いた  
ままでも出せます。

## ラップ・トイレトペーパーの芯



外箱や金具も  
一緒に出せます。

## はがき



年賀状も出せます。

## お菓子の箱



## カレンダー



金具が付いたままでも  
出せます。

## プリント・テスト・メモ用紙




ホチキスが付いた  
ままでも出せます。

## 中がアルミの紙パック



中が白色の場合は紙パックへ。  
洗って出してください。

## 薬の袋



## レシート




感熱紙 (FAX 紙) も  
出せます。

## 画用紙



絵具・クレヨンが付いた  
ままでも出せます。

## 紙コップ・紙皿



汚れたものは  
燃えるごみへ。

## 紙袋



※これらは一例です。紙類は**ミックスペーパー**で出してください。

※個人情報に気になる時は、該当の部分を切り取って出すこともできます。