

瀬戸市まち・ひと・しごと創生総合戦略について



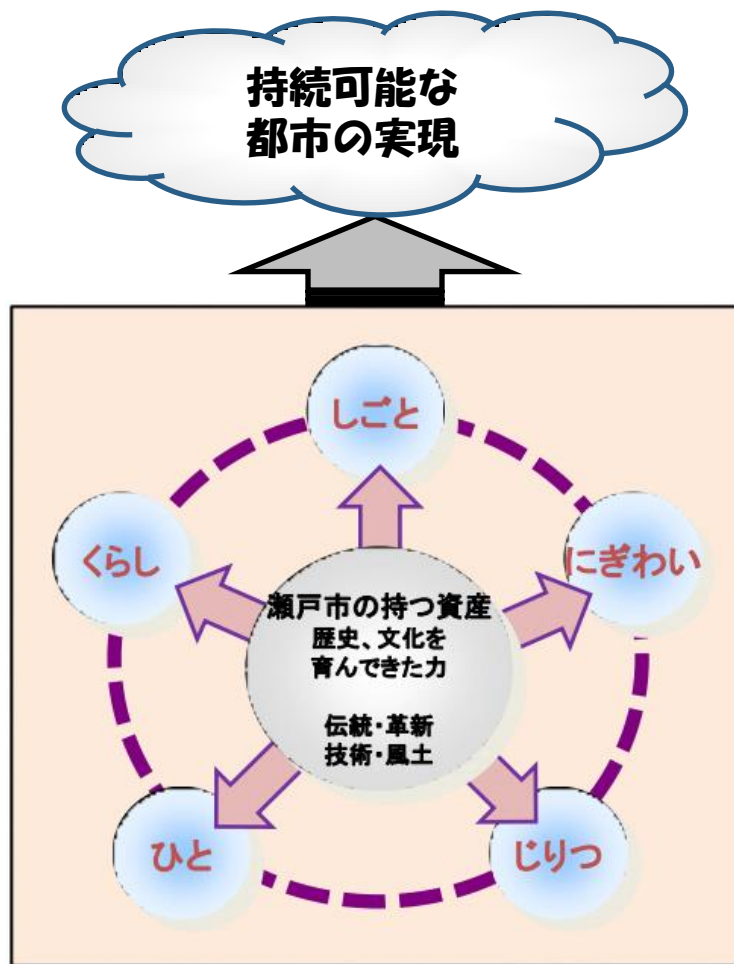
瀬戸市政策推進課
令和2年5月

目次

1	瀬戸市まち・ひと・しごと創生総合戦略について	3
2	瀬戸市まち・ひと・しごと創生総合戦略の計画の位置づけについて	4
3	総合計画の都市像と総合戦略の5つの基本目標について	5
4	総合計画と総合戦略の施策体系について	6
5	総合戦略の基本目標におけるK P Iについて【しごと】	7
6	総合戦略の基本目標におけるK P Iについて【にぎわい】	10
7	総合戦略の基本目標におけるK P Iについて【くらし】	13
8	総合戦略の基本目標におけるK P Iについて【ひと】	17
9	総合戦略の基本目標におけるK P Iについて【じりつ】	20

1 瀬戸市まち・ひと・しごと創生総合戦略について

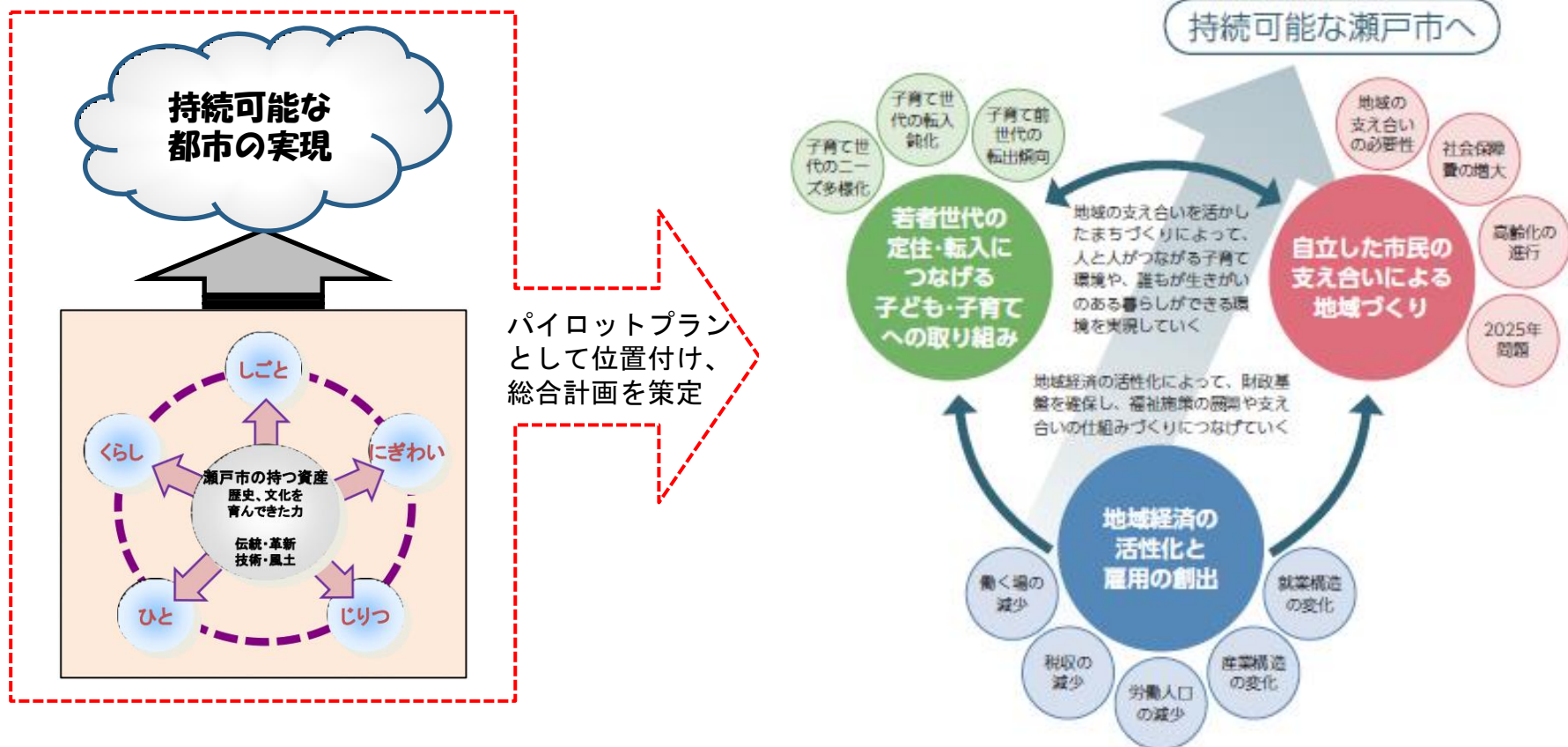
「瀬戸市まち・ひと・しごと創生総合戦略（以下、「総合戦略」という。）」は、平成26年11月に公布・施行された「まち・ひと・しごと創生法」に基づいて国から公表された「長期ビジョン」「総合戦略」「まち・ひと・しごと創生基本方針」と連動して、平成27年に公表した総合的なまちづくりのソフト政策集となっており、「持続可能な都市の実現」を達成するため、5つの基本目標「しごと」「にぎわい」「ひと」「暮らし」「じりつ」で構成された計画です。



2 瀬戸市まち・ひと・しごとと創生総合戦略の位置づけについて

市政の最上位の方針となる「第6次瀬戸市総合計画（以下、「総合計画」という。）」が平成29年度から計画期間となっており、総合計画に先駆けて策定された総合戦略は瀬戸市の特性を活かしたソフト施策による“まちの活力アップ”を促進する都市戦略として、総合計画のパイロットプランと位置付け、総合計画と連動した進行管理を行っています。

第6次瀬戸市総合計画の考え方



3 総合計画の都市像と総合戦略の5つの基本目標について

総合計画の都市像を基として総合戦略の5つの基本目標を以下のとおり整理しています。

総合計画の3つ都市像と行政

<都市像①>
活力ある地域経済と
豊かな暮らしを実感
できるまち

<都市像②>
安心して子育てがで
き、子どもが健やか
に育つまち

<都市像③>
地域に住まう市民が
自立し支え合い、笑
顔あふれるまち

<行 政>

総合戦略の5つの目標

しごと

瀬戸市の未来を支える柱となる基盤産業を拡大し、経済活動が雇用へと連鎖していく“瀬戸市独自の地域モデル”を構築します。

にぎわい

瀬戸市の歴史・伝統に培われた固有の資産を、産業・観光・文化・交流・まちづくり等の地域の活性化につなげる“瀬戸市独自の地域モデル”を構築します。

くらし

都市機能の持続をベースに、瀬戸市の長期的な展望と社会的な課題解決を両立する“瀬戸市独自の地域モデル”を構築します。

ひと

年齢や性別に関わらず、全ての市民が地域の担い手として活躍し、いきいきと暮らせる“瀬戸市独自の地域モデル”を構築します。

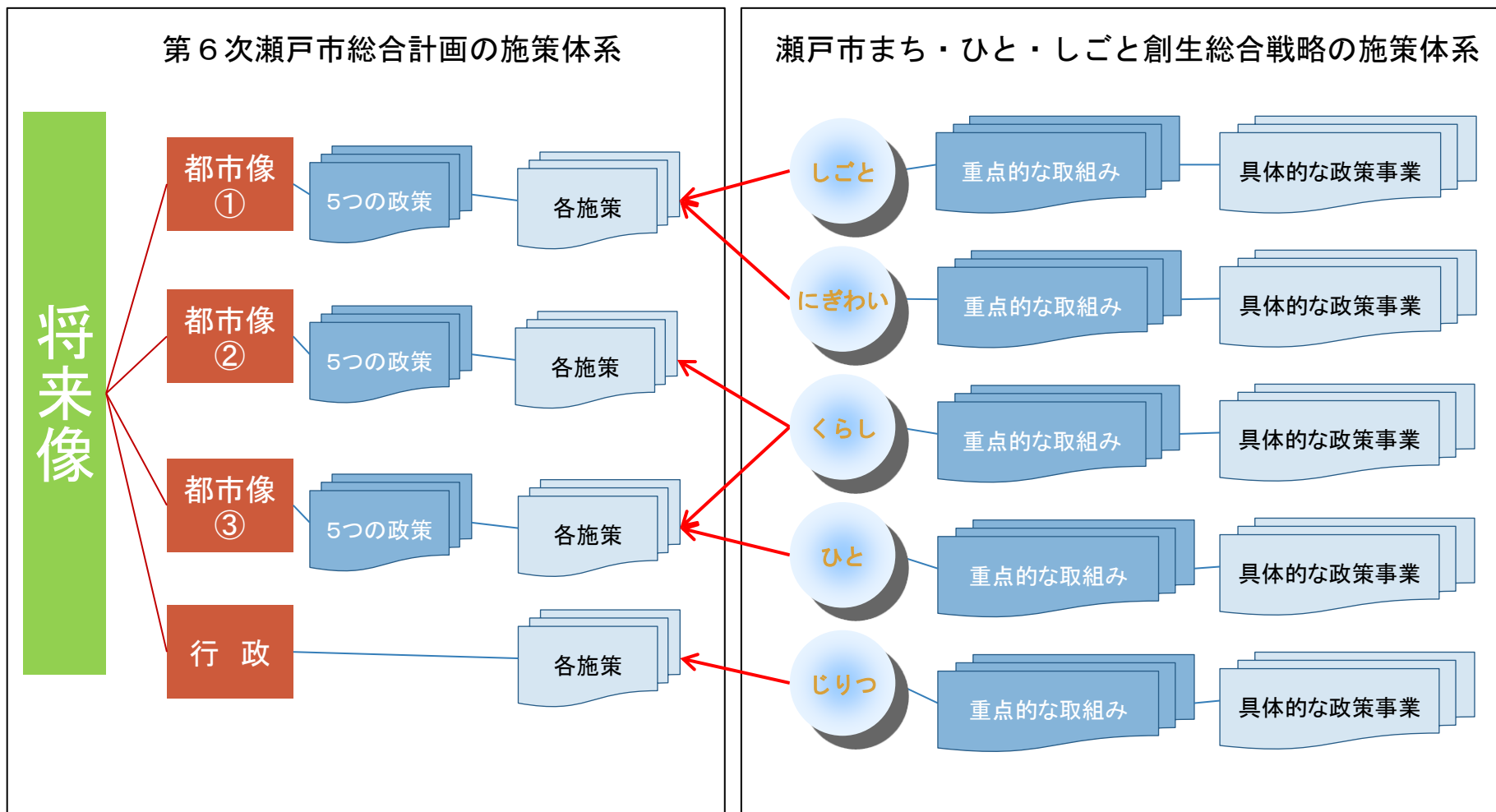
じりつ

市民ニーズに寄り添い、課題を解決しようとするアイデアや市役所自らが率先して動く役割を果たすことのできる“新しい瀬戸市役所”を実現します。

※上記整理に伴い、総合計画と総合戦略の指標についても統合を図っています。

4 総合計画と総合戦略の施策体系について

総合計画の施策体系と総合戦略の施策体系は以下のとおりです。



5 総合戦略の基本目標におけるK P Iについて【しごと】

5つの基本目標のうち【しごと】については以下のとおりです。



瀬戸市の未来を支える柱となる基盤産業を拡大し、経済活動が雇用へと連鎖していく“瀬戸市独自の地域モデル”を構築します。

総合計画上の位置付け


＜都市像①＞ 活力ある地域経済と豊かな暮らしを実感できるまち

指標名	使用するデータ	単位	第6次瀬戸市総合計画 策定時	
			瀬戸市数値	基準値
③働く人の付加価値を生む力	就業者一人あたり市内総生産	千円/人	8,394(H25)	9,744(県平均)
④企業の稼ぐ力	一人あたり法人市民税額	円/人	9,495(H25)	17,414(県平均)
⑭企業の活力実感度	様々な企業の活動が盛んである と思いますか。	%	16.2(H28)	50.0(目標値)
⑬所得の向上実感度	働く場があり、経済的に自立して暮ら すことが出来ていると思いますか。	%	58.0(H28)	80.0(目標値)

現在		指標の出所等
瀬戸市数値	基準値	
9.395(H27)	10,109(県平均)	県 調 査
9.628(H28)	22,717(県平均)	県 調 査
14.6(R元)	50.0(目標値)	市アンケート調査
72.9(R元)	80.0(目標値)	市アンケート調査

～これまでの主な取組み～

- ①企業誘致、先端産業誘致・育成
- ②地域産業の振興
- ③農業振興と農業の6次産業化
- ④地域の産業を支える人材育成
- ⑤新産業の創出



これまでの主な取組みにおける重点事業

※達成率はH30目標値に対するH30実績値の割合(%)

★ 100%以上 ☆ 70%以上100%未満 ☆ 70%未満

①企業誘致、先端産業誘致・育成


重点事業名称	支出済額(円)		指標	単位	実績値		目標値				達成率*	
	H29	H30			H29	H30	H29	H30	R1	R2	H30	
企業誘致推進	3,197,440	857,144	市内の工場等・新增設件数	件	10	6	4	4	4	4	150%	★
ソフトウェア企業誘致補助金	0	0	ソフトウェア企業誘致補助金申請事業者数(累計)	社	/	1	/	3	4	5	33%	☆

②地域産業の振興

重点事業名称	支出済額(円)		指標	単位	実績値		目標値				達成率*	
	H29	H30			H29	H30	H29	H30	R1	R2	H30	
地域産業振興	38,830,883	13,028,580	市内製造品出荷額(工業統計調査)	億円	4,662	3,977	4,565	4,600	4,650	4,700	86%	☆
			市内従業者数(工業統計調査)	人	12,741	12,865	11,945	11,945	11,945	11,945	108%	★

③農業振興と農業の6次産業化

重点事業名称	支出済額(円)		指標	単位	実績値		目標値				達成率*	
	H29	H30			H29	H30	H29	H30	R1	R2	H30	
アグリカルチャー推進	4,062,772	4,114,188	瀬戸市産農畜産物学校給食供給回数	回	24	16	22	27	34	40	59%	☆
			地域特産物の開発支援件数	件	2	2	1	1	2	1	200%	★



これまでの主な取組みにおける重点事業

④地域の産業を支える人材育成

※達成率はH30目標値に対するH30実績値の割合(%)

★ 100%以上 ☆ 70%以上100%未満 ☆ 70%未満

重点事業名称	支出済額(円)		指標	単位	実績値		目標値				達成率*	
	H29	H30			H29	H30	H29	H30	R1	R2	H30	
次世代クリエイター育成	4,987,008	4,997,788	講座参加者数	人	167	307	130	130	170	170	236%	★
			過去受講者の運営スタッフ参加者数	人	/	25	/	10	10	10	250%	★

⑤新産業の創出

重点事業名称	支出済額(円)		指標	単位	実績値		目標値				達成率*	
	H29	H30			H29	H30	H29	H30	R1	R2	H30	
起業・創業支援	/	1,897,817	卒業生数	人	18	14	/	18	18	18	78%	☆
			起業・創業者数	人	7	7	/	4	4	4	175%	★

6 総合戦略の基本目標におけるK P Iについて【にぎわい】

5つの基本目標のうち【にぎわい】については以下のとおりです。



瀬戸市の歴史・伝統に培われた固有の資産を、産業・観光・文化・交流・まちづくり等の地域の活性化につなげる“瀬戸市独自の地域モデル”を構築します。

総合計画上の位置付け

＜都市像①＞ 活力ある地域経済と豊かな暮らしを実感できるまち

指標名	使用するデータ	単位	第6次瀬戸市総合計画 策定時	
			瀬戸市数値	基準値
⑨鉄道の利用	年間の駅利用者数	人	7,477,020(H26)	7,477,020(市H26)
⑩まちの賑わい	休日の昼間人口と人口との比	倍	1.52(H27)	1.86(県平均)
⑮自然・歴史文化の満足度	自然や伝統・文化など「瀬戸らしいと感じるもの」を他の人におすすめすることができますか。	%	53.0(H28)	80.0(目標値)

現在		指標の出所等
瀬戸市数値	基準値	
7,921,576(H29)	7,477,020(市H26)	市調査
⇒	→	地域経済分析システム (RESAS)
66.1(R元)	80.0(目標値)	市アンケート調査

～これまでの主な取り組み～

①ツクリテ支援、若手作家、職人の活動支援

②観光産業の振興

③市内外への「シティプロモーション」の展開

④陶磁器産業のブランド化

⑤広域ネットワークを形成する幹線道路の整備



これまでの主な取組みにおける重点事業

※達成率はH30目標値に対するH30実績値の割合(%)

★ 100%以上 ☆ 70%以上100%未満 ☆ 70%未満

① ツクリテ支援、若手作家、職人の活動支援

重点事業名称	支出済額(円)		指標	単位	実績値		目標値			達成率*	
	H29	H30			H29	H30	H29	H30	R1	R2	H30
ツクリテ支援	6,999,205	12,726,660	ツクリテ・人材バンク登録者数	人	73	131	/	100	137	142	131% ★
			ツクリテ支援拠点開設進捗率	%	100	/	100	/	/	/	/
ツクリテ支援補助金	/	1,490,000	ツクリテ創業支援事業費補助金の利用件数	件	2	5	/	2	2	2	250% ★
空家等利用促進補助金	24,514,000	24,884,000	空家の利活用促進及び解体補助が行われた件数	件	31	35	35	33	20	20	106% ★
			ツクリテが空き家を利用して活動を始めた人数	人	2	/	2	/	/	/	/

② 観光産業の振興

重点事業名称	支出済額(円)		指標	単位	実績値		目標値			達成率*	
	H29	H30			H29	H30	H29	H30	R1	R2	H30
まるっとミュージアム推進	48,142,874	36,906,355	観光来訪者数	千人	2,020	1,885	/	2,000	2,000	2,000	94% ☆
			市観光情報公式ホームページの閲覧数	千人	411	451	/	412	413	414	109% ★
日本遺産魅力発信推進	/	4,183,650	観光来訪者数	千人	2,020	1,885	/	2,000	2,000	2,000	94% ☆

③ 市内外への「シティプロモーション」の展開

重点事業名称	支出済額(円)		指標	単位	実績値		目標値			達成率*	
	H29	H30			H29	H30	H29	H30	R1	R2	H30
シティプロモーション推進(せとまちブランディング推進)	4,510,963	4,735,212	市民が瀬戸市の魅力をPRした件数(累計)	件	1,945	4,716	/	3,000	5,000	7,000	157% ★



これまでの主な取組みにおける重点事業

※達成率はH30目標値に対するH30実績値の割合(%)

④陶磁器産業のブランド化

★ 100%以上 ☆ 70%以上100%未満 ☆ 70%未満


重点事業名称	支出済額(円)		指標	単位	実績値		目標値				達成率*
	H29	H30			H29	H30	H29	H30	R1	R2	
瀬戸焼振興		10,161,080	食卓用・ちゅう房用陶磁器及び陶磁器置物の付加価値額	億円	14.3	14.4		14.4	14.9	15.4	100% ★

⑤広域ネットワークを形成する幹線道路の整備

重点事業名称	支出済額(円)		指標	単位	実績値		目標値				達成率*
	H29	H30			H29	H30	H29	H30	R1	R2	
赤津山口線整備	4,693,818	95,961,600	事業計画(測量・設計)進捗率	%	100	100		100			100% ★
			事業用地取得率	%	0	0		0	0	100	
			道路整備率	%	0	69		69	100	100	100% ★

7 総合戦略の基本目標におけるK P Iについて【くらし】

5つの基本目標のうち【くらし】については以下のとおりです。



都市機能の持続をベースに、瀬戸市の長期的な展望と社会的な課題解決を両立する“瀬戸市独自の地域モデル”を構築します。

総合計画上の位置付け

＜都市像②＞安心して子育てができ、子どもが健やかに育つまち

＜都市像③＞地域に住まう市民が自立し支え合い、笑顔あふれるまち

指標名	使用するデータ	単位	第6次瀬戸市総合計画 策定時	
			瀬戸市数値	基準値
①産まれる子どもの多さ（都市像②）	合計特殊出生率	-	1.23(H26)	1.46(県平均)
⑤若い世代の住みやすさ（都市像②）	25～39歳の社会増減	人	△2(H27)	12(県平均)
⑩心と健康の充実度（都市像③）	健康で行きがいのある暮らしをするための環境が整っていると思いますか。	%	27.4(H28)	60.0(目標値)

現在		指標の出所等
瀬戸市数値	基準値	
1.29(H29)	1.54(県平均)	人口動態統計等
132(H30)	60.65(県平均)	住民基本台帳 人口移動報告
54.9(R元)	60.0(目標値)	市アンケート調査

～これまでの主な取り組み～

①子育て支援センター創設


②妊娠・出産への支援

③子どもの健康の保持・増進

④子育てサービスの整備・充実

⑤将来を見据えた教育の実施

⑥教育サポートセンターの充実



これまでの主な取組みにおける重点事業

※達成率はH30目標値に対するH30実績値の割合(%)


①子育て支援センター創設

★ 100%以上 ☆ 70%以上100%未満 ☆ 70%未満

重点事業名称	支出済額(円)		指標	単位	実績値		目標値				達成率*
	H29	H30			H29	H30	H29	H30	R1	R2	
子育て総合支援センター運営		3,700,583	せとっ子すくすく相談者数	人	583	1,737	200	850	1,100	1,100	204% ★

②妊娠・出産への支援

重点事業名称	支出済額(円)		指標	単位	実績値		目標値				達成率*
	H29	H30			H29	H30	H29	H30	R1	R2	
産前・産後支援	38,000	5,937	サポーター養成講座受講済み登録者数	人	22	22		35	30	30	63% ☆
			スーパーバイザー相談開催数	回	1	0		6	6	6	0% ☆
妊婦・乳児健康診査	94,158,693	93,025,598	妊婦健診(1回目)受診率	%	99.5	97.8		100.0	100.0	100.0	98% ★
			乳児健診(1回目)受診率	%	90.3	88.1		94.0	96.0	96.0	94% ★
			産後健診(1回目)受診率	%	74.9	87.2		94.0	96.0	96.0	93% ★
一般不妊治療費等助成金	1,758,000	1,704,000	助成組数	組	52	50		55	55	55	91% ★



これまでの主な取組みにおける重点事業

※達成率はH30目標値に対するH30実績値の割合(%)


③子どもの健康の保持・増進

★ 100%以上 ☆ 70%以上100%未満 ☆ 70%未満

重点事業名称	支出済額(円)		指標	単位	実績値		目標値				達成率*	
	H29	H30			H29	H30	H29	H30	R1	R2	H30	
児童生活習慣病対策	3,908,304	4,971,123	血液検査実施校数	校	17	17	/	20	20	20	85%	☆
			フォロー教室参加者数	人	30	43	/	55	55	55	78%	☆
			要注意者への個別フォロー回数	回	272	475	/	200	200	200	238%	★

④子育てサービスの整備・充実

重点事業名称	支出済額(円)		指標	単位	実績値		目標値				達成率*	
	H29	H30			H29	H30	H29	H30	R1	R2	H30	
民間保育所入所	1,146,680,770	1,154,309,380	民間保育所定員数	人	1,010	1,010	/	1,010	1,010	1,070	100%	★
			待機児童数	人	28	18	0	0	0	0	/	
公立保育所運営	175,175,461	175,944,220	公設民営保育所定員数	人	140	140	/	140	140	140	100%	★
			待機児童数	人	28	18	0	0	0	0	/	
休日保育	5,991,000	6,000,000	休日保育利用者数	人	807	900	/	350	800	800	257%	★



これまでの主な取組みにおける重点事業

※達成率はH30目標値に対するH30実績値の割合(%)

★ 100%以上 ☆ 70%以上100%未満 ☆ 70%未満

⑤ 将来を見据えた教育の実施


重点事業名称	支出済額(円)		指標	単位	実績値		目標値				達成率*
	H29	H30			H29	H30	H29	H30	R1	R2	H30
小中一貫校整備	219,240,000	953,389,157	小中一貫校整備率	%	0	32	0	38	94	100	84% ☆
小学校施設整備	142,227,356	414,064,108	普通教室空調設備設置	校	0	0	/	0	7	15	/
			大規模改修工事	校	0	0	/	0	1	2	/
中学校施設整備	76,708,055	229,346,822	普通教室空調設備設置	校	0	0	/	0	0	0	/
			大規模改修工事	校	0	0	/	0	0	1	/

⑥ 教育サポートセンターの充実

重点事業名称	支出済額(円)		指標	単位	実績値		目標値				達成率*
	H29	H30			H29	H30	H29	H30	R1	R2	H30
適応指導推進	16,725,945	15,997,233	不登校出現率(小学校)	%	0.7	0.7	0.3	0.7	0.6	0.6	100% ★
			不登校出現率(中学校)	%	4.7	4.8	3.0	4.0	4.0	3.9	120% ★
小中学校適正配置	/	8,585,194	地域学校協働本部設立	校	0	0	/	0	0	1	/
学校支援	43,849,879	43,174,288	学校サポーターの配置校数	校	27	26	/	26	26	/	100% ★
			特別支援教育支援員の数	人	16	16	/	14	14	16	114% ★

8 総合戦略の基本目標におけるK P Iについて【ひと】

5つの基本目標のうち【ひと】については以下のとおりです。



年齢や性別に関わらず、全ての市民が地域の担い手として活躍し、いきいきと暮らせる“瀬戸市独自の地域モデル”を構築します

総合計画上の位置付け


＜都市像③＞ 地域に住まう市民が自立し支え合い、笑顔あふれるまち

指標名	使用するデータ	単位	第6次瀬戸市総合計画 策定時	
			瀬戸市数値	基準値
⑦高齢者の活躍	65歳以上の就業率	%	21.70(H22)	23.30(県平均)
⑨地域のつながり	自治会の加入率	%	77.9(H26)	78.4(県平均)
⑩地域の支え合い実感度	病気や子育てなどで困った時にも、家族や地域の支えあいにより、暮らしていくことができると思いますか。	%	42.7(H28)	70.0(目標値)

現在		指標の出所等
瀬戸市数値	基準値	
22.66(H27)	24.09(県平均)	国勢調査
74.5(H30)	74.6(県平均)	市調査
47.1(R元)	70.0(目標値)	市アンケート調査

～これまでの主な取り組み～

- ①市民の主体的な健康づくりの推進
- ②多面的な生活習慣病対策
- ③地域包括ケアシステムの構築
- ④認知症高齢者と家族の支援
- ⑤市民活動の推進と拡充への支援



これまでの主な取組みにおける重点事業

※達成率はH30目標値に対するH30実績値の割合(%)

★ 100%以上 ☆ 70%以上100%未満 ☆ 70%未満

①市民の主体的な健康づくりの推進


重点事業名称	支出済額(円)		指標	単位	実績値		目標値				達成率*	
	H29	H30			H29	H30	H29	H30	R1	R2	H30	
健康づくり推進	4,081,994	2,081,837	女性の健康診査受診率	%	9	14.5	11	11	12	13	132%	★
			減塩教室参加者数	人	8	19	20	20	20	20	95%	☆

②多面的な生活習慣病対策

重点事業名称	支出済額(円)		指標	単位	実績値		目標値				達成率*	
	H29	H30			H29	H30	H29	H30	R1	R2	H30	
疾病予防	19,138,605	17,982,619	糖尿病性腎症重症化予防プログラム実施者	人	0	3		8	8	8	38%	☆

③地域包括ケアシステムの構築

重点事業名称	支出済額(円)		指標	単位	実績値		目標値				達成率*	
	H29	H30			H29	H30	H29	H30	R1	R2	H30	
介護予防普及啓発	3,195,296	2,903,510	介護予防教室(運動・栄養)開催数	回	125	144	125	144	144	144	100%	★
			介護予防教室(口腔)開催数	回	7	7	7	7	7	7	100%	★
地域リハビリテーション活動支援	30,000	292,000	地域サロン開催数	回	3	36	3	84	84	84	43%	☆



これまでの主な取組みにおける重点事業

※達成率はH30目標値に対するH30実績値の割合(%)

★ 100%以上 ☆ 70%以上100%未満 ☆ 70%未満

④ 認知症高齢者と家族の支援


重点事業名称	支出済額(円)		指標	単位	実績値		目標値				達成率*	
	H29	H30			H29	H30	H29	H30	R1	R2		
認知症総合支援	71,300	13,049,237	認知症高齢者への訪問回数	回	0	122	/	60	60	130	203%	★
			認知症初期集中支援チームの開催数	回	0	24	/	24	24	24	100%	★
			認知症地域支援推進員の設置数	箇所	0	2	/	2	3	3	100%	★

⑤ 市民活動の推進と拡充への支援

重点事業名称	支出済額(円)		指標	単位	実績値		目標値				達成率*	
	H29	H30			H29	H30	H29	H30	R1	R2		
せと市民活動応援補助金	4,267,836	3,231,100	市内NPO法人数	団体	34	34	/	34	35	35	100%	★
地域力向上活動推進補助金	12,001,554	12,054,879	各組織が行う地域力向上活動事業数	事業	165	167	/	146	151	156	114%	★
			地域力向上活動を紹介するホームページへのアクセス数	数	85,288	184,506	/	59,617	64,386	68,893	309%	★
地域力向上拠点施設整備	12,022,734	258,023,939	地域交流センター利用者数	人	160,169	185,761	133,882	136,560	154,292	157,377	136%	★
			地域交流センター利用者アンケートによる満足度	%	79.8	79.7	81.7	82.2	82.7	83.2	97%	☆

9 総合戦略の基本目標におけるK P Iについて【じりつ】

5つの基本目標のうち【じりつ】については以下のとおりです。



市民ニーズに寄り添い、課題を解決しようとするアイデアや市役所自らが率先して動く役割を果たすことのできる“新しい瀬戸市役所”を実現します。

総合計画上の位置付け

<行 政>

指標名	使用するデータ	単位	第6次瀬戸市総合計画 策定時
			瀬戸市数値
—	税金が効率的で効果的に使われ、適正な市役所の運営がされていると思う自民の割合	%	23.1
—	市の方針や活動に関する説明や情報が公開されており、開かれた市政が推進されていると思う市民の割合	%	30.9



現 在		指標の出所等
目標値	実績値	
40.0	36.2	市アンケート調査
50.0	29.7	市アンケート調査

～これまでの主な取組み～

- ・ サービス提供業務の委託の推進
- ・ 歳入強化の取組み
- ・ 民間活力の導入
- ・ 事務改善・適正化の取組み
- ・ 事務事業の整理・再編
- ・ 働き方改革の推進
- ・ 公共施設等の総合管理