

瀬戸市 連区別・年齢別・男女別人口

令和元年10月1日現在

<目 次>

概 要	1
1 人口推移・増減	2
2 連区別人口推移・増減	2
3 人口と自然増減・社会増減の推移	3
4 連区別自然増減・社会増減・市内転居	4
5 転入・転出の状況	5
6 年齢(3区分)別人口推移	6
7 連区別・年齢(3区分)別構成比	6
8 年齢(4区分)別人口推移	7
9 連区別・年齢(4区分)別構成比	7
10 連区別・年齢(3区分)別・男女別人口一覧表	8
11 連区別・年齢(4区分)別・男女別人口一覧表	8
12 連区別・男女別平均年齢一覧表	8
13 5歳階級別人口	9
14 人口ピラミッド(5歳階級別)	9
15 人口密度	10
・連区別町丁名一覧	11

『瀬戸市連区別・年齢別・男女別人口』は、住民基本台帳をもとに集計したもので、毎年4月1日、10月1日を基準日とし集計公表しています。

総人口 129,496人 前年に比べ0.1%減

令和元年10月1日現在の総人口は129,496人で前年を160人(0.1%)下回りました。

自然増減・社会増減 自然増減502人減 社会増減342人増

この1年間の出生者数は816人で前年から25人増加し、死亡者数は1,318人で前年から71人減少しました。出生者数から死亡者数を差し引いた自然増減は502人の減となりました。

この1年間の転入者数と転出者数の差にその他の増減を加減した社会増減は342人の増となりました。

連区別人口増減

連区別にみると、自然増減、社会増減及び市内転居の全てにおいて増加した連区は東明・山口の2連区で、反対に全てにおいて減少した連区は、深川・水南・水野・西陵・原山台・萩山台・八幡台・品野の8連区となりました。

平均年齢 47.3歳 男45.8歳 女48.7歳

平均年齢は47.3歳となり、前年と比べ0.3歳上昇しました。

連区別にみると、深川連区で54.7歳、品野連区で54.3歳となり、平均を大きく上回りました。

一方、平均年齢が最も低い連区は山口連区及び菱野連区で43.4歳となりました。

年齢3区分別人口 年少人口155人減 老年人口割合29.5%

年齢別人口は、年少人口(0～14歳)が16,177人で前年を155人下回りました。年齢別人口の割合は年少人口(0～14歳)が12.5%(前年に比べ0.1ポイント減少)、生産年齢人口(15～64歳)が58.0%(前年に比べ0.1ポイント減少)、老年人口(65歳以上)が29.5%(前年に比べ0.2ポイント増加)となりました。

連区別にみると、老年人口の割合が最も高い連区は萩山台連区(43.8%)で、深川連区(42.5%)、八幡台連区(42.4%)、品野連区(41.5%)と続いています。

一方、年少人口の割合が最も高い連区は水野連区(16.8%)で、山口連区(14.5%)、効範連区(13.8%)、長根連区(13.6%)と続いています。

また、生産年齢人口の割合が最も高い連区は菱野連区(64.5%)で、次いで長根連区(62.3%)、山口連区(62.1%)、効範(61.2%)となりました。

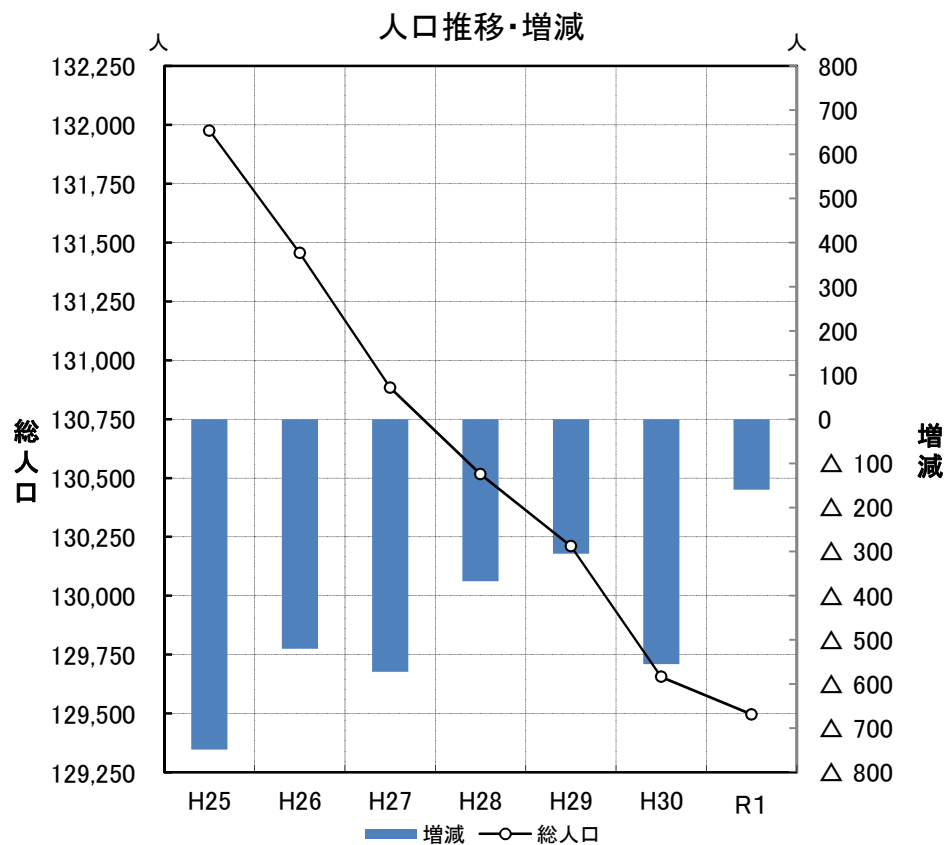
※結果表等における構成比は、四捨五入した関係で一致しない場合があります。

※この冊子及び「連区別・年齢(各歳)別・男女別人口」は、瀬戸市ホームページに掲載されています。

1 人口推移・増減

単位：人

年月日	H25	H26	H27	H28	H29	H30	R1
総人口	131,975	131,455	130,883	130,516	130,211	129,656	129,496
増減	△ 748	△ 520	△ 572	△ 367	△ 305	△ 555	△ 160
対前年比(%)	99.4	99.6	99.6	99.7	99.8	99.6	99.9

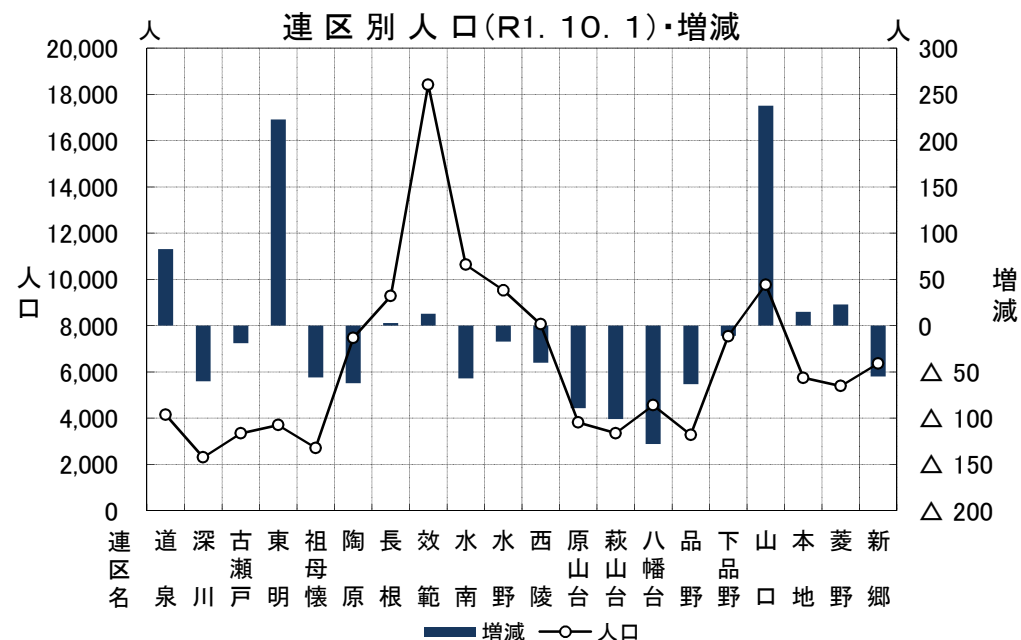


* 人口は、各年とも10月1日現在。増減は前年同日との比較。

2 連区別人口推移・増減

単位：人

連区名	H29	H30	R1	増減	
				増減	対前年比(%)
道 泉	4,097	4,064	4,147	83	102.0
深 川	2,360	2,366	2,306	△ 60	97.5
古瀬戸	3,446	3,365	3,346	△ 19	99.4
東 明	3,369	3,483	3,706	223	106.4
祖母懐	2,829	2,771	2,715	△ 56	98.0
陶 原	7,580	7,540	7,478	△ 62	99.2
長 根	9,258	9,281	9,284	3	100.0
效 範	18,480	18,414	18,427	13	100.1
水 南	10,805	10,696	10,639	△ 57	99.5
水 野	9,571	9,555	9,538	△ 17	99.8
西 陵	8,228	8,102	8,062	△ 40	99.5
原山台	4,085	3,907	3,818	△ 89	97.7
萩山台	3,532	3,452	3,351	△ 101	97.1
八幡台	4,775	4,695	4,567	△ 128	97.3
品 野	3,456	3,348	3,285	△ 63	98.1
下品野	7,537	7,557	7,546	△ 11	99.9
山 口	9,328	9,539	9,777	238	102.5
本 地	5,739	5,729	5,744	15	100.3
菱 野	5,326	5,368	5,391	23	100.4
新 郷	6,410	6,424	6,369	△ 55	99.1
合 計	130,211	129,656	129,496	△ 160	99.9



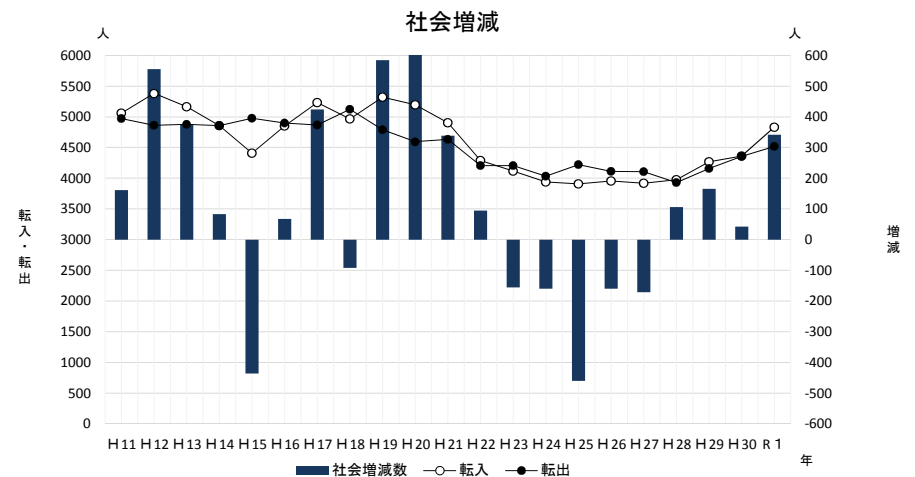
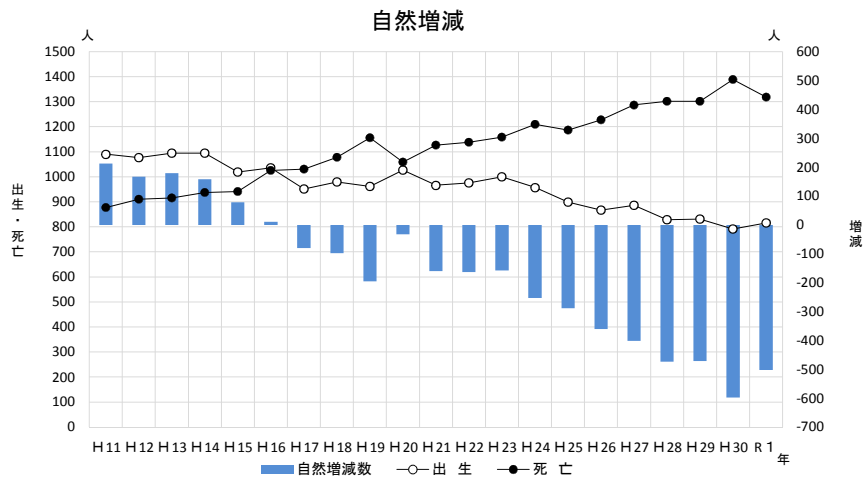
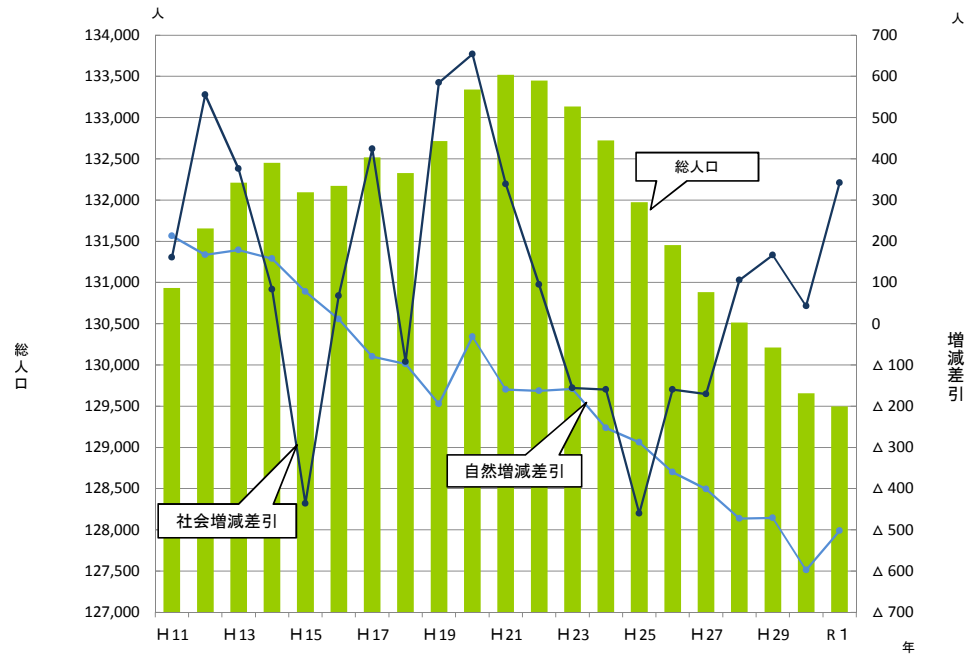
3 人口と自然増減・社会増減の推移

年	総人口	自然増減			社会増減					増減計
		出生	死亡	差引	転入	転出	転入 - 転出	※その他 の増減	差引	
H11	130,934	1,090	877	213	5,060	4,972	88	73	161	374
H12	131,656	1,077	910	167	5,381	4,863	518	37	555	722
H13	132,211	1,094	915	179	5,165	4,877	288	88	376	555
H14	132,452	1,095	937	158	4,856	4,859	△ 3	86	83	241
H15	132,094	1,019	941	78	4,408	4,979	△ 571	135	△ 436	△ 358
H16	132,173	1,036	1,025	11	4,853	4,900	△ 47	115	68	79
H17	132,517	951	1,031	△ 80	5,231	4,866	365	59	424	344
H18	132,327	980	1,078	△ 98	4,967	5,122	△ 155	63	△ 92	△ 190
H19	132,717	961	1,156	△ 195	5,321	4,789	532	53	585	390
H20	133,339	1,027	1,059	△ 32	5,194	4,594	600	54	654	622
H21	133,518	966	1,126	△ 160	4,903	4,631	272	67	339	179
H22	133,450	975	1,138	△ 163	4,290	4,205	85	10	95	△ 68
H23	133,136	1,000	1,158	△ 158	4,115	4,208	△ 93	△ 63	△ 156	△ 314
H24	132,723	957	1,210	△ 253	3,941	4,032	△ 91	△ 69	△ 160	△ 413
H25	131,975	899	1,187	△ 288	3,908	4,222	△ 314	△ 146	△ 460	△ 748
H26	131,455	867	1,227	△ 360	3,954	4,110	△ 156	△ 4	△ 160	△ 520
H27	130,883	886	1,287	△ 401	3,917	4,106	△ 189	18	△ 171	△ 572
H28	130,516	829	1,302	△ 473	3,974	3,928	46	60	106	△ 367
H29	130,211	831	1,302	△ 471	4,267	4,159	108	58	166	△ 305
H30	129,656	791	1,389	△ 598	4,363	4,357	6	37	43	△ 555
R 1	129,496	816	1,318	△ 502	4,830	4,520	310	32	342	△ 160

※総人口・・・各年10月1日現在

※出生、死亡、転入、転出、その他の増減は、各年の前年10月1日から当該年9月30日の集計

※その他の増減・・・転出を取り消した者、住所修正など

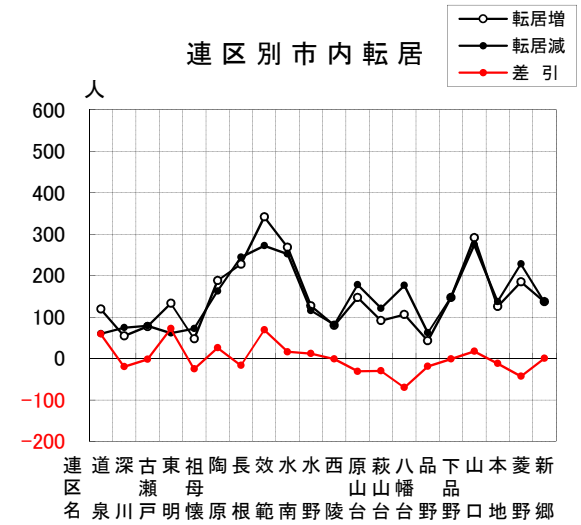
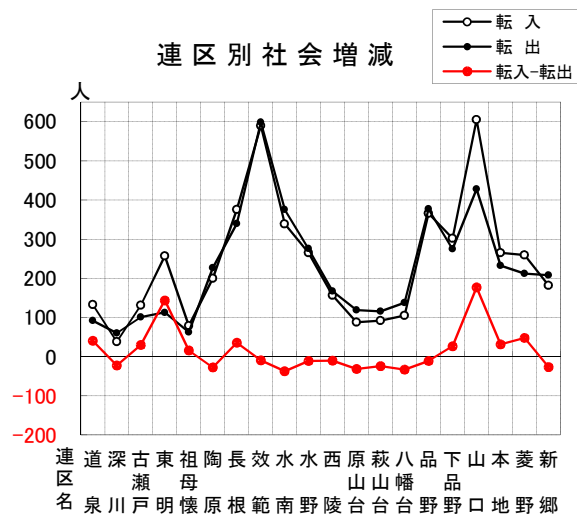
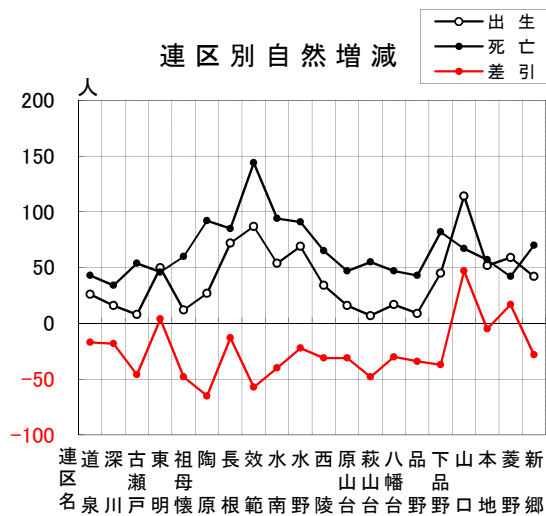


4 連区別自然増減・社会増減・市内転居

H30. 10. 1 ~ R1. 9. 30 単位:人

連区名	自然増減			社会増減					市内転居			増減計
	出生	死亡	差引	転入	転出	転入-転出	※その他の増減	差引	転居増	転居減	差引	
道 泉	26	43	△ 17	133	92	41	0	41	119	60	59	83
深 川	16	34	△ 18	38	60	△ 22	0	△ 22	54	74	△ 20	△ 60
古瀬戸	8	54	△ 46	131	101	30	△ 1	29	77	79	△ 2	△ 19
東 明	50	46	4	257	113	144	3	147	133	61	72	223
祖母懐	12	60	△ 48	79	63	16	1	17	47	72	△ 25	△ 56
陶 原	27	92	△ 65	200	227	△ 27	4	△ 23	188	162	26	△ 62
長 根	72	85	△ 13	376	340	36	△ 3	33	227	244	△ 17	3
效 範	87	144	△ 57	590	599	△ 9	10	1	341	272	69	13
水 南	54	94	△ 40	339	376	△ 37	4	△ 33	268	252	16	△ 57
水 野	69	91	△ 22	265	276	△ 11	4	△ 7	127	115	12	△ 17
西 陵	34	65	△ 31	157	167	△ 10	2	△ 8	80	81	△ 1	△ 40
原山台	16	47	△ 31	88	119	△ 31	4	△ 27	147	178	△ 31	△ 89
萩山台	7	55	△ 48	92	116	△ 24	1	△ 23	91	121	△ 30	△ 101
八幡台	17	47	△ 30	105	138	△ 33	5	△ 28	106	176	△ 70	△ 128
品 野	9	43	△ 34	366	377	△ 11	1	△ 10	43	62	△ 19	△ 63
下品野	45	82	△ 37	302	275	27	0	27	147	148	△ 1	△ 11
山 口	114	67	47	605	428	177	△ 3	174	291	274	17	238
本 地	52	57	△ 5	265	233	32	0	32	125	137	△ 12	15
菱 野	59	42	17	260	212	48	1	49	185	228	△ 43	23
新 郷	42	70	△ 28	182	208	△ 26	△ 1	△ 27	137	137	0	△ 55
合 計	816	1,318	△ 502	4,830	4,520	310	32	342	2,933	2,933	0	△ 160

※その他の増減
・・・転出を取り消した者、住所修正など



5 転入・転出の状況

瀬戸市 ↔ 主要都市

	期間	H26. 10～H27. 9			H27. 10～H28. 9			H28. 10～H29. 9			H29. 10～H30. 9			H30. 10～R1. 9		
	市名	転入	転出	差引	転入	転出	差引	転入	転出	差引	転入	転出	差引	転入	転出	差引
県外	札幌	3	10	△ 7	8	5	3	10	6	4	12	7	5	3	8	△ 5
	東京(特別区)	56	144	△ 88	63	130	△ 67	71	151	△ 80	65	149	△ 84	96	176	△ 80
	横浜	24	34	△ 10	15	31	△ 16	14	34	△ 20	20	44	△ 24	16	37	△ 21
	川崎	17	12	5	11	26	△ 15	11	18	△ 7	2	31	△ 29	5	16	△ 11
	多治見	50	35	15	62	73	△ 11	44	43	1	38	56	△ 18	69	54	15
	京都	11	19	△ 8	12	10	2	12	26	△ 14	7	13	△ 6	10	21	△ 11
	大阪	11	28	△ 17	15	27	△ 12	25	26	△ 1	20	23	△ 3	18	37	△ 19
	神戸	16	11	5	4	6	△ 2	8	10	△ 2	10	7	3	7	11	△ 4
	広島	6	6	0	3	4	△ 1	2	4	△ 2	4	11	△ 7	6	9	△ 3
	福岡	5	16	△ 11	13	15	△ 2	7	13	△ 6	3	8	△ 5	9	6	3
県内	千種区	66	57	9	68	71	△ 3	59	142	△ 83	48	70	△ 22	67	72	△ 5
	北区	77	77	0	39	58	△ 19	47	69	△ 22	43	81	△ 38	59	57	2
	西区	44	39	5	35	46	△ 11	30	36	△ 6	35	33	2	40	40	0
	中川区	43	46	△ 3	32	45	△ 13	44	52	△ 8	33	35	△ 2	61	48	13
	守山区	226	208	18	196	231	△ 35	241	251	△ 10	216	229	△ 13	198	231	△ 33
	名東区	129	154	△ 25	118	116	2	112	103	9	132	115	17	131	121	10
	その他	289	309	△ 20	286	304	△ 18	343	349	△ 6	313	379	△ 66	410	348	62
	名古屋計	874	890	△ 16	774	871	△ 97	876	1002	△ 126	820	942	△ 122	966	917	49
	豊橋	31	18	13	19	27	△ 8	20	30	△ 10	23	47	△ 24	34	43	△ 9
	岡崎	72	55	17	47	37	10	65	56	9	69	51	18	87	58	29
	一宮	37	32	5	43	28	15	31	21	10	37	44	△ 7	36	49	△ 13
	春日井	256	255	1	177	193	△ 16	254	183	71	228	254	△ 26	189	185	4
	豊田	289	135	154	403	175	228	377	171	206	476	202	274	505	206	299
	小牧	41	40	1	35	46	△ 11	37	53	△ 16	43	35	8	41	48	△ 7
	尾張旭	302	422	△ 120	345	344	1	340	429	△ 89	357	390	△ 33	327	366	△ 39
	日進	105	78	27	112	67	45	128	63	65	63	68	△ 5	125	93	32
	長久手	134	130	4	137	132	5	111	105	6	165	124	41	137	131	6

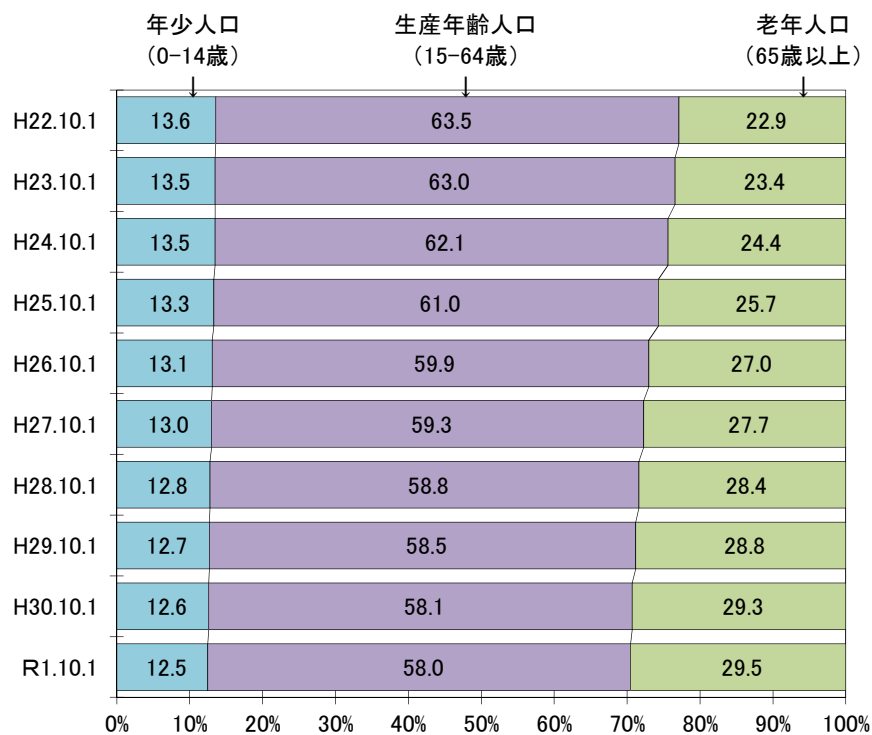
瀬戸市 ↔ 都道府県

	期間	H26. 10～H27. 9			H27. 10～H28. 9			H28. 10～H29. 9			H29. 10～H30. 9			H30. 10～R1. 9		
	県名	転入	転出	差引	転入	転出	差引	転入	転出	差引	転入	転出	差引	転入	転出	差引
北海道	11	25	△ 14	21	17	4	28	23	5	20	19	1	14	15	△ 1	
東北	18	24	△ 6	15	21	△ 6	32	18	14	17	20	△ 3	29	27	2	
関東	東京都	85	174	△ 89	91	180	△ 89	87	191	△ 104	97	199	△ 102	121	227	△ 106
	埼玉	27	33	△ 6	43	41	2	39	41	△ 2	21	42	△ 21	40	45	△ 5
	千葉	19	54	△ 35	40	38	2	33	43	△ 10	30	35	△ 5	40	48	△ 8
	神奈川	50	70	△ 20	47	84	△ 37	40	80	△ 40	46	110	△ 64	52	74	△ 22
	その他	25	21	4	31	30	1	49	48	1	29	28	1	39	23	16
計	206	352	△ 146	252	373	△ 121	248	403	△ 155	223	414	△ 191	292	417	△ 125	
中部	愛知	2543	2465	78	2537	2291	246	2755	2483	272	2747	2695	52	2912	2762	150
	長野	16	38	△ 22	27	27	0	39	29	10	28	49	△ 21	48	30	18
	岐阜	221	205	16	209	281	△ 72	203	198	5	219	196	23	272	219	53
	静岡	89	93	△ 4	75	68	7	96	84	12	65	100	△ 35	73	86	△ 13
	その他	51	57	△ 6	47	40	7	66	47	19	61	39	22	61	40	21
計	2920	2858	62	2895	2707	188	3159	2841	318	3120	3079	41	3366	3137	229	
近畿	三重	83	89	△ 6	81	78	3	81	95	△ 14	93	84	9	108	86	22
	大阪	52	87	△ 35	46	74	△ 28	75	53	22	54	76	△ 22	72	88	△ 16
	京都	15	27	△ 12	23	14	9	21	34	△ 13	9	22	△ 13	17	26	△ 9
	兵庫	23	26	△ 3	17	34	△ 17	21	27	△ 6	28	28	0	20	31	△ 11
	その他	46	46	0	42	46	△ 4	30	34	△ 4	43	37	6	37	29	8
計	219	275	△ 56	209	246	△ 37	228	243	△ 15	227	247	△ 20	254	260	△ 6	
中国	33	35	△ 2	27	28	△ 1	33	36	△ 3	31	37	△ 6	33	34	△ 1	
四国	16	14	2	13	11	2	19	16	3	14	10	4	25	7	18	
九州・沖縄	89	98	△ 9	95	84	11	96	90	6	72	76	△ 4	71	91	△ 20	
国内計	3512	3681	△ 169	3527	3487	40	3843	3670	173	3724	3902	△ 178	4084	3988	96	
国外	402	397	5	445	415	30	424	453	△ 29	639	420	219	746	476	270	

6 年齢(3区分)別人口推移

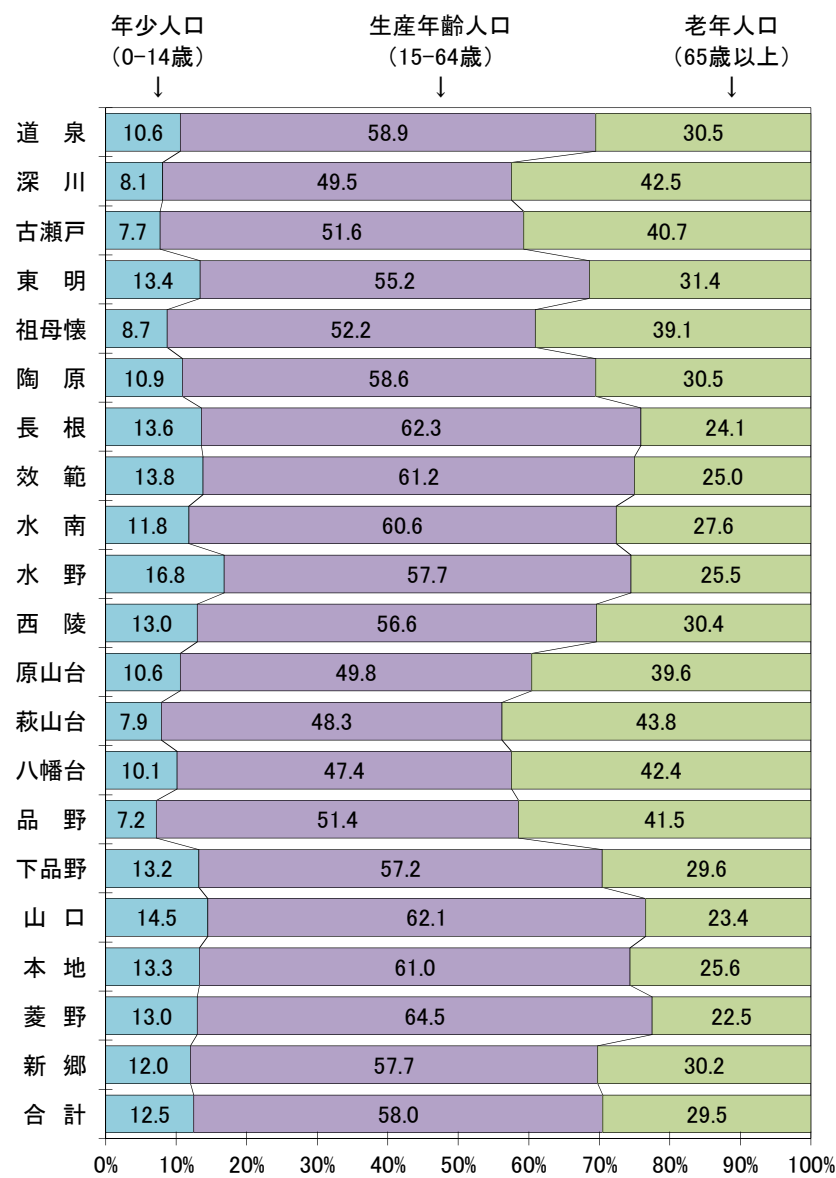
単位:人

区分	年少人口 (0-14歳)	生産年齢人口 (15-64歳)	老年人口 (65歳以上)	総人口	構成比(%)		
					年少人口	生産年齢人口	老年人口
H22.10.1	18,125	84,702	30,623	133,450	13.6	63.5	22.9
H23.10.1	18,021	83,917	31,198	133,136	13.5	63.0	23.4
H24.10.1	17,863	82,428	32,432	132,723	13.5	62.1	24.4
H25.10.1	17,532	80,497	33,946	131,975	13.3	61.0	25.7
H26.10.1	17,262	78,752	35,441	131,455	13.1	59.9	27.0
H27.10.1	16,991	77,589	36,303	130,883	13.0	59.3	27.7
H28.10.1	16,760	76,752	37,004	130,516	12.8	58.8	28.4
H29.10.1	16,558	76,112	37,541	130,211	12.7	58.5	28.8
H30.10.1	16,332	75,372	37,952	129,656	12.6	58.1	29.3
R1.10.1	16,177	75,132	38,187	129,496	12.5	58.0	29.5



* 構成比の合計は、四捨五入の関係で一致しない場合があります。

7 連区別・年齢(3区分)別構成比

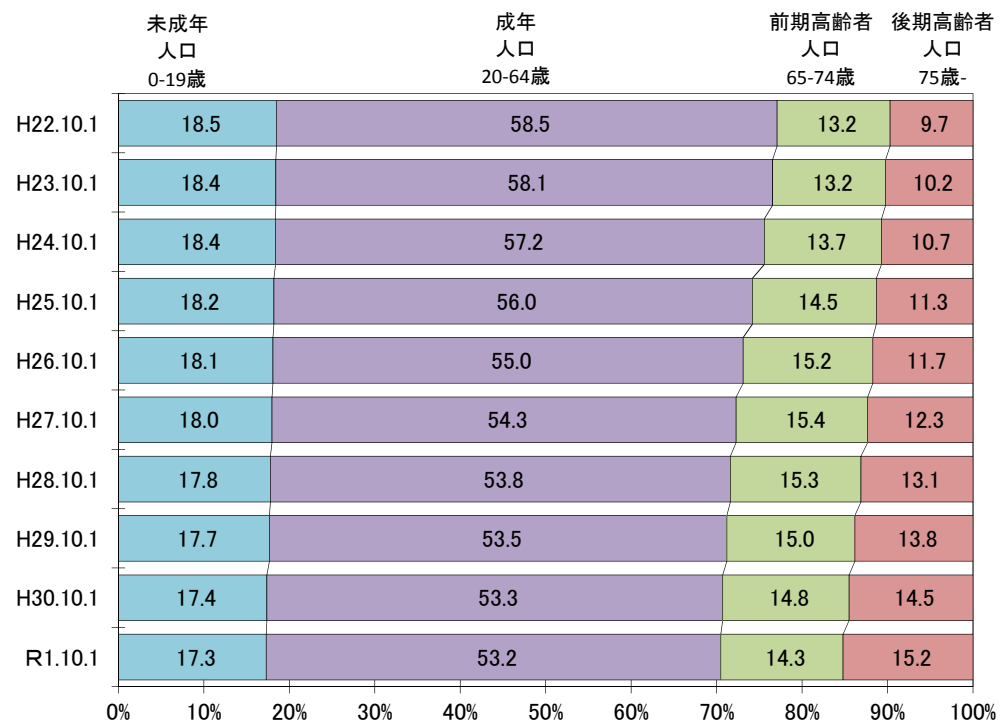


* 構成比の合計は、四捨五入の関係で一致しない場合があります。

8 年齢(4区分)別人口推移

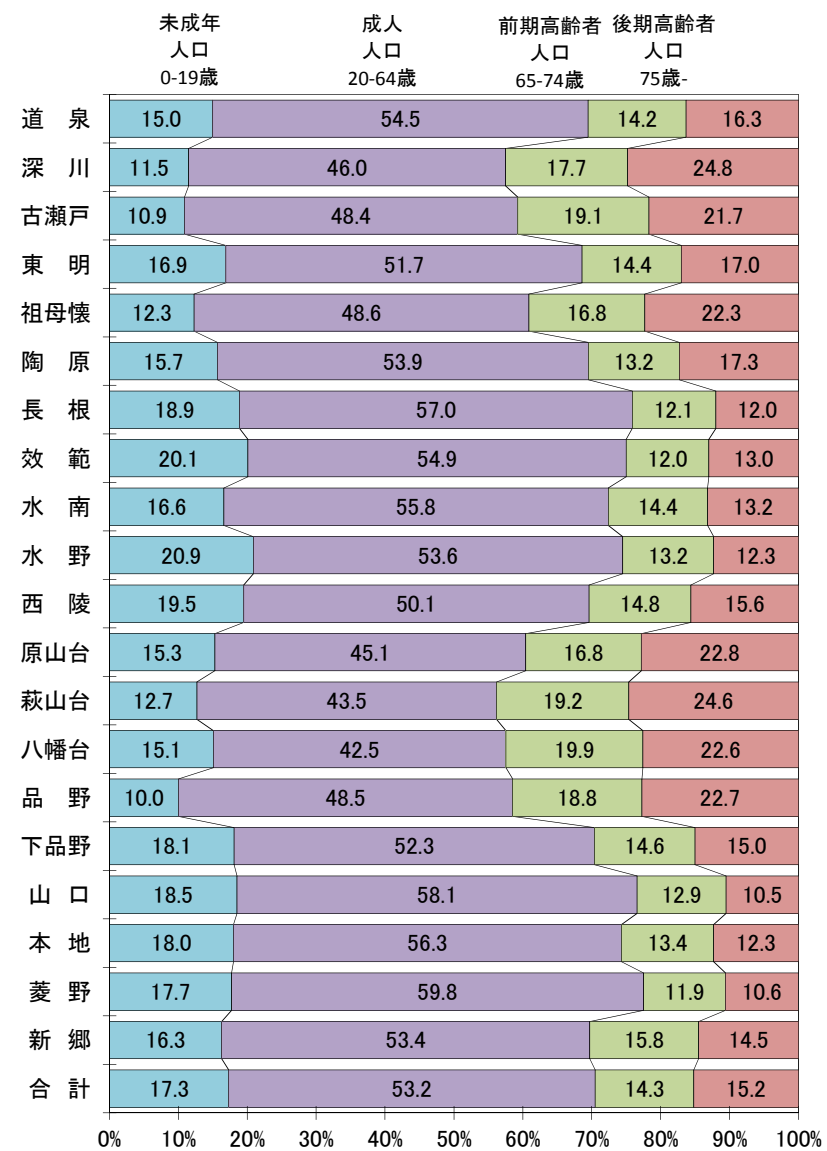
単位:人

区分	未成年人口 (0-19歳)	成人 (20-64歳)	前期高齢者 (65-74歳)	後期高齢者 (75歳以上)	総人口	構成比(%)			
						未成年人口	成人人口	前期高齢者人口	後期高齢者人口
H22.10.1	24,695	78,132	17,646	12,977	133,450	18.5	58.5	13.2	9.7
H23.10.1	24,548	77,390	17,567	13,631	133,136	18.4	58.1	13.2	10.2
H24.10.1	24,376	75,915	18,173	14,259	132,723	18.4	57.2	13.7	10.7
H25.10.1	24,069	73,960	19,086	14,860	131,975	18.2	56.0	14.5	11.3
H26.10.1	23,755	72,259	20,037	15,404	131,455	18.1	55.0	15.2	11.7
H27.10.1	23,500	71,080	20,178	16,125	130,883	18.0	54.3	15.4	12.3
H28.10.1	23,243	70,269	19,970	17,034	130,516	17.8	53.8	15.3	13.1
H29.10.1	22,988	69,682	19,535	18,006	130,211	17.7	53.5	15.0	13.8
H30.10.1	22,604	69,100	19,186	18,766	129,656	17.4	53.3	14.8	14.5
R1.10.1	22,402	68,907	18,531	19,656	129,496	17.3	53.2	14.3	15.2



* 構成比の合計は、四捨五入の関係で一致しない場合があります。

9 連区別・年齢(4区分)別構成比



* 構成比の合計は、四捨五入の関係で一致しない場合があります。

10 連区別・年齢(3区分)別・男女別人口一覧表 令和元年10月1日現在

単位:人

年齢	道 泉	深 川	古瀬戸	東 明	祖母懐	陶 原	長 根	效 範	水 南	水 野	西 陵	原山台	菽山台	八幡台	品 野	下品野	山 口	本 地	菱 野	新 郷	合 計	構成比(%)
年少 人口計 (0-14歳)	206 234 440	100 86 186	133 124 257	268 229 497	117 119 236	431 386 817	626 638 1,264	1,318 1,224 2,542	615 645 1,260	831 776 1,607	556 494 1,050	215 189 404	132 134 266	230 233 463	116 119 235	531 468 999	740 680 1,420	400 365 765	361 341 702	379 388 767	8,305 7,872 16,177	13.0 12.0 12.5
生産年齢 人口計 (15-64歳)	1,249 1,193 2,442	601 540 1,141	902 824 1,726	1,035 1,010 2,045	753 664 1,417	2,248 2,135 4,383	3,016 2,765 5,781	5,667 5,605 11,272	3,259 3,188 6,447	2,782 2,719 5,501	2,281 2,282 4,563	947 954 1,901	823 795 1,618	1,054 1,113 2,167	920 767 1,687	2,284 2,031 4,315	3,234 2,834 6,068	1,850 1,656 3,506	1,798 1,678 3,476	1,840 1,836 3,676	38,543 36,589 75,132	60.4 55.7 58.0
老年 人口計 (65歳-)	552 713 1,265	418 561 979	606 757 1,363	498 666 1,164	434 628 1,062	938 1,340 2,278	966 1,273 2,239	2,005 2,608 4,613	1,340 1,592 2,932	1,109 1,321 2,430	1,114 1,335 2,449	641 872 1,513	625 842 1,467	860 1,077 1,937	634 729 1,363	1,010 1,222 2,232	1,101 1,188 2,289	667 806 1,473	549 664 1,213	856 1,070 1,926	16,923 21,264 38,187	26.5 32.4 29.5
合 計	2,007 2,140 4,147	1,119 1,187 2,306	1,641 1,705 3,346	1,801 1,905 3,706	1,304 1,411 2,715	3,617 3,861 7,478	4,608 4,676 9,284	8,990 9,437 18,427	5,214 5,425 10,639	4,722 4,816 9,538	3,951 4,111 8,062	1,803 2,015 3,818	1,580 1,771 3,351	2,144 2,423 4,567	1,670 1,615 3,285	3,825 3,721 7,546	5,075 4,702 9,777	2,917 2,827 5,744	2,708 2,683 5,391	3,075 3,294 6,369	63,771 65,725 129,496	100.0 100.0 100.0

(注) 1 上段は男、中段は女、下段は男女計を表します。 2 構成比の合計は、四捨五入の関係で一致しない場合があります。

11 連区別・年齢(4区分)別・男女別人口一覧表 令和元年10月1日現在

単位:人

年齢	道 泉	深 川	古瀬戸	東 明	祖母懐	陶 原	長 根	效 範	水 南	水 野	西 陵	原山台	菽山台	八幡台	品 野	下品野	山 口	本 地	菱 野	新 郷	合 計	構成比(%)
未成年 人口計 (0-19歳)	300 322 622	146 120 266	190 175 365	326 299 625	168 165 333	604 568 1,172	881 875 1,756	1,888 1,807 3,695	884 885 1,769	1,021 971 1,992	815 761 1,576	312 272 584	214 212 426	353 337 690	164 164 328	725 644 1,369	947 861 1,808	530 505 1,035	483 469 952	501 538 1,039	11,452 10,950 22,402	18.0 16.7 17.3
成人 人口計 (20-64歳)	1,155 1,105 2,260	555 506 1,061	845 773 1,618	977 940 1,917	702 618 1,320	2,075 1,953 4,028	2,761 2,528 5,289	5,097 5,022 10,119	2,990 2,948 5,938	2,592 2,524 5,116	2,022 2,015 4,037	850 871 1,721	741 717 1,458	931 1,009 1,940	872 722 1,594	2,090 1,855 3,945	3,027 2,653 5,680	1,720 1,516 3,236	1,676 1,550 3,226	1,718 1,686 3,404	35,396 33,511 68,907	55.5 51.0 53.2
前期高齢者 人口計 (65-74歳)	276 314 590	205 203 408	301 337 638	232 302 534	217 240 457	470 516 986	519 603 1,122	1,047 1,171 2,218	739 790 1,529	625 635 1,260	530 664 1,194	270 372 642	258 385 643	365 542 907	304 314 618	501 602 1,103	652 614 1,266	383 384 767	301 343 644	472 533 1,005	8,667 9,864 18,531	13.6 15.0 14.3
後期高齢者 人口計 (75歳)	276 399 675	213 358 571	305 420 725	266 364 630	217 388 605	468 824 1,292	447 670 1,117	958 1,437 2,395	601 802 1,403	484 686 1,170	584 671 1,255	371 500 871	367 457 824	495 535 1,030	330 415 745	509 620 1,129	449 574 1,023	284 422 706	248 321 569	384 537 921	8,256 11,400 19,656	12.9 17.3 15.2
合 計	2,007 2,140 4,147	1,119 1,187 2,306	1,641 1,705 3,346	1,801 1,905 3,706	1,304 1,411 2,715	3,617 3,861 7,478	4,608 4,676 9,284	8,990 9,437 18,427	5,214 5,425 10,639	4,722 4,816 9,538	3,951 4,111 8,062	1,803 2,015 3,818	1,580 1,771 3,351	2,144 2,423 4,567	1,670 1,615 3,285	3,825 3,721 7,546	5,075 4,702 9,777	2,917 2,827 5,744	2,708 2,683 5,391	3,075 3,294 6,369	63,771 65,725 129,496	100.0 100.0 100.0

(注) 1 上段は男、中段は女、下段は男女計を表します。 2 構成比の合計は、四捨五入の関係で一致しない場合があります。

12 連区別・男女別平均年齢一覧表 令和元年10月1日現在

単位:歳

	道 泉	深 川	古瀬戸	東 明	祖母懐	陶 原	長 根	效 範	水 南	水 野	西 陵	原山台	菽山台	八幡台	品 野	下品野	山 口	本 地	菱 野	新 郷	合 計
平均 年 齢	47.5 50.0 48.8	52.2 57.0 54.7	51.8 55.8 53.8	45.5 49.0 47.3	50.5 55.4 53.1	46.6 51.1 49.0	43.0 45.7 44.3	43.8 46.6 45.2	46.1 47.9 47.0	43.1 45.5 44.3	46.2 48.3 47.3	49.7 53.8 51.9	52.4 55.8 54.2	51.6 53.6 52.6	52.8 55.7 54.3	45.7 48.5 47.1	42.3 44.6 43.4	43.5 46.4 44.9	42.4 44.5 43.4	46.6 49.1 47.9	45.8 48.7 47.3

(注) 1 上段は男、中段は女、下段は男女計を表します。

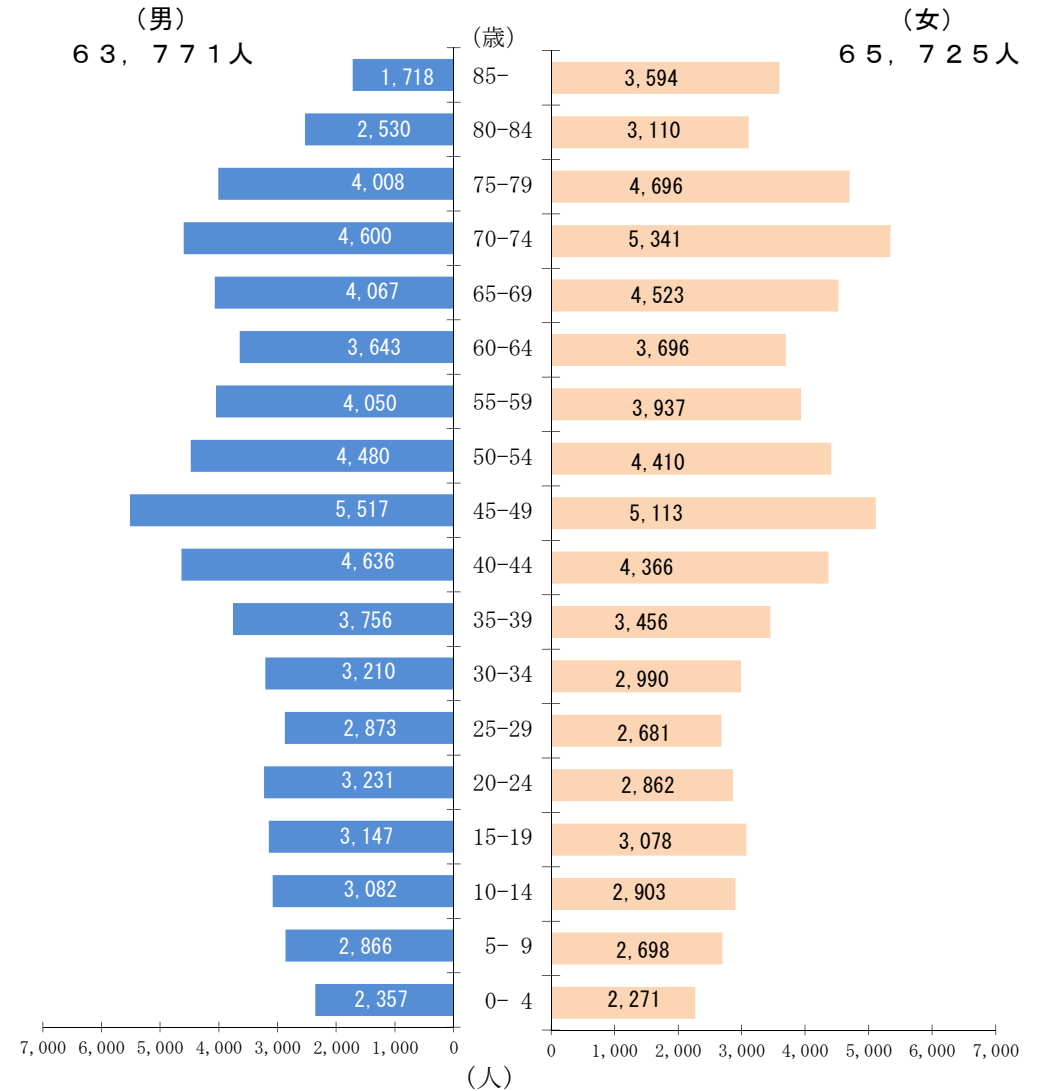
13 5歳階級別人口

年齢階級	H29.10.1			H30.10.1			R1.10.1		
	人	構成比 (%)	対前年比 (%)	人	構成比 (%)	対前年比 (%)	人	構成比 (%)	対前年比 (%)
総数	130,211	100.0	99.8	129,656	100.0	99.6	129,496	100.0	99.9
0～4	4,756	3.7	98.2	4,651	3.6	97.8	4,628	3.6	99.5
5～9	5,794	4.4	99.6	5,610	4.3	96.8	5,564	4.3	99.2
10～14	6,008	4.6	98.5	6,071	4.7	101.0	5,985	4.6	98.6
15～19	6,430	4.9	99.2	6,272	4.8	97.5	6,225	4.8	99.3
20～24	6,102	4.7	98.8	6,161	4.8	101.0	6,093	4.7	98.9
25～29	5,693	4.4	99.7	5,561	4.3	97.7	5,554	4.3	99.9
30～34	6,435	4.9	98.8	6,264	4.8	97.3	6,200	4.8	99.0
35～39	7,674	5.9	95.0	7,400	5.7	96.4	7,212	5.6	97.5
40～44	9,894	7.6	96.6	9,463	7.3	95.6	9,002	7.0	95.1
45～49	10,259	7.9	102.5	10,503	8.1	102.4	10,630	8.2	101.2
50～54	8,366	6.4	102.3	8,616	6.6	103.0	8,890	6.9	103.2
55～59	7,736	5.9	103.5	7,836	6.0	101.3	7,987	6.2	101.9
60～64	7,523	5.8	95.3	7,296	5.6	97.0	7,339	5.7	100.6
65～69	10,544	8.1	94.6	9,685	7.5	91.9	8,590	6.6	88.7
70～74	8,991	6.9	101.9	9,501	7.3	105.7	9,941	7.7	104.6
75～79	7,875	6.0	106.0	8,233	6.3	104.5	8,704	6.7	105.7
80～84	5,382	4.1	104.0	5,543	4.3	103.0	5,640	4.4	101.7
85以上	4,749	3.6	107.1	4,990	3.8	105.1	5,312	4.1	106.5

※ 構成比の合計は、四捨五入の関係で一致しない場合があります。

14 人口ピラミッド (5歳階級別)

(総人口：129,496人)

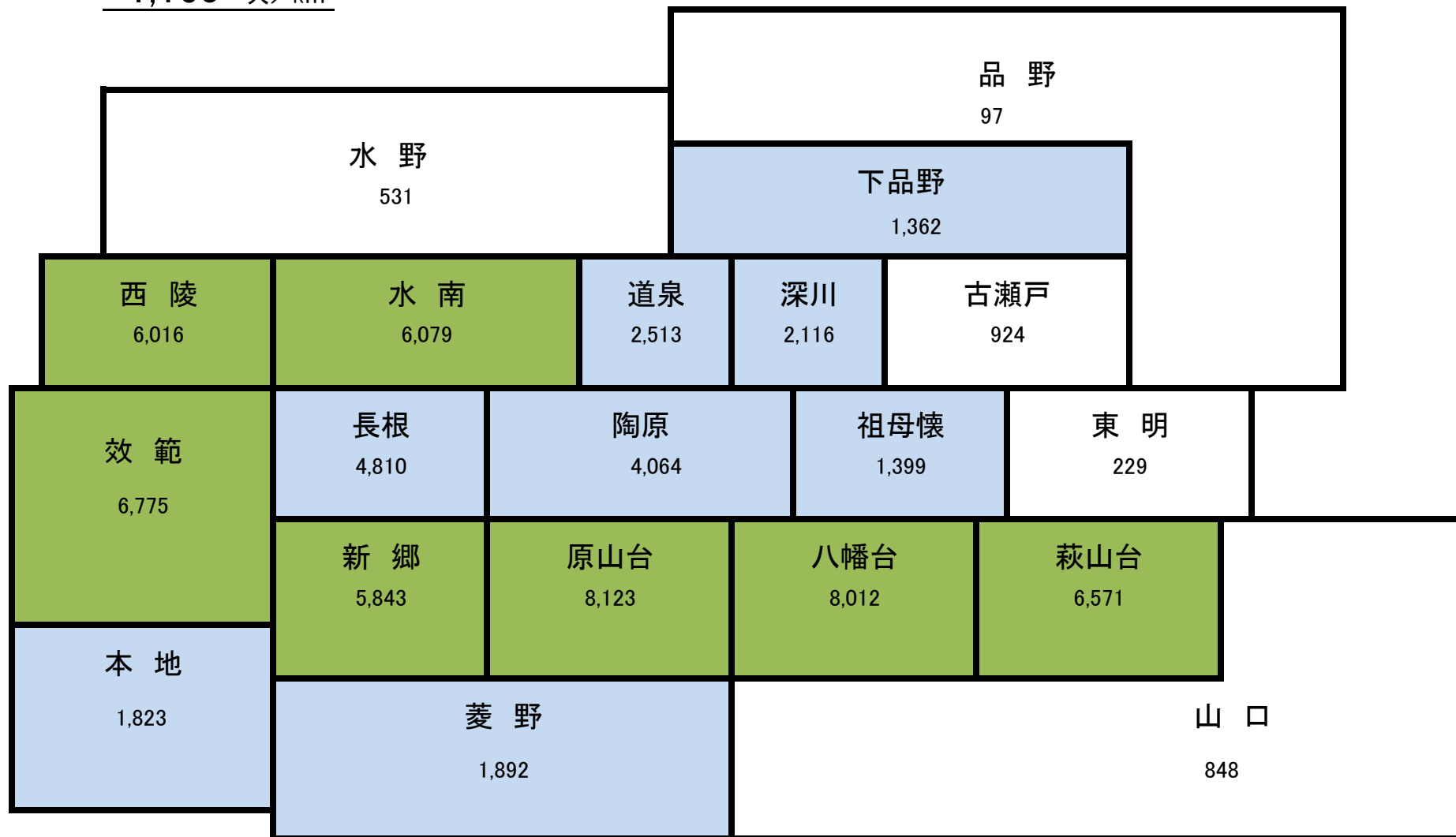


15 人口密度

瀬戸市の人口密度

1,160 人/km²

凡 例	
	10,000人/km ² 以上
	5,000～10,000人/km ² 未満
	1,000～5,000人/km ² 未満
	1,000人/km ² 未満



単位: 人/km²

連 区 別 町 丁 名 一 覧

道 泉	深 川	古 瀬 戸	東 明	祖 母 懐	陶 原	長 根	效 範	水 南	水 野	西 陵
西十三塚町	深川町	古瀬戸町	塩草町	南仲之切町	西蔵所町	西吉田町	追分町	西追分町	余床町	さつき台1丁目
東十三塚町	宮里町	西古瀬戸町	太子町	蛭子町	蔵所町	見付町	今池町	東横山町	曾野町	さつき台2丁目
下陣屋町	湯之根町	紺屋田町	新明町	祖母懐町	西本町1丁目	共栄通1丁目	汗干町	水南町	水北町	さつき台3丁目
上陣屋町	西印所町	五位塚町	小空町	陶生町	西本町2丁目	共栄通2丁目	孫田町	苗場町	穴田町	さつき台4丁目
東安戸町	東印所町	馬ヶ城町	東明町	西郷町	銀杏木町	共栄通3丁目	北脇町	東松山町	暁町	さつき台5丁目
安戸町	泉町	東古瀬戸町	西窯町	仲郷町	西茨町	共栄通4丁目	效範町1丁目	小金町	上水野町	すみれ台1丁目
道泉町	宮脇町	西拝戸町	中畑町	一里塚町	幸町	共栄通5丁目	效範町2丁目	進陶町	上本町	すみれ台2丁目
西谷町	新道町	東拝戸町	赤津町	中山町	東権現町	共栄通6丁目	平町1丁目	西松山町1丁目	川平町	すみれ台3丁目
窯神町	勿田町	東町	窯元町	川合町	西権現町	共栄通7丁目	平町2丁目	西松山町2丁目	本郷町	すみれ台4丁目
背戸側町	須原町	東洞町	針原町	春雨町	熊野町	北浦町1丁目	平町3丁目	西松山町3丁目	十軒町	すみれ台5丁目
仲切町	藤四郎町	南東町	長谷口町	上ノ切町	陶原町1丁目	北浦町2丁目	田端町1丁目	西松山町4丁目	鹿乗町	ひまわり台1丁目
朝日町	東郷町	西洞町	八王子町	秋葉町	陶原町2丁目	北浦町3丁目	田端町2丁目	北松山町1丁目	日の出町	ひまわり台2丁目
栄町	前田町	仲洞町	白坂町	東茨町	陶原町3丁目	北浦町4丁目	川西町1丁目	北松山町2丁目	中水野町1丁目	ひまわり台3丁目
陶本町1丁目	杉塚町	寺本町	西白坂町	陶栄町	陶原町4丁目	川端町1丁目	川西町2丁目	上松山町1丁目	中水野町2丁目	ひまわり台4丁目
陶本町2丁目	薬師町	王子沢町	中白坂町	東本町1丁目	陶原町5丁目	川端町2丁目	川北町1丁目	上松山町2丁目	三沢町1丁目	ひまわり台5丁目
陶本町3丁目	末広町1丁目		北白坂町	東本町2丁目	陶原町6丁目	川端町3丁目	川北町2丁目		三沢町2丁目	はぎの台1丁目
陶本町4丁目	末広町2丁目		東白坂町	萩殿町1丁目	東吉田町	市場町	西山町1丁目		小田妻町1丁目	はぎの台2丁目
陶本町5丁目	末広町3丁目		南白坂町	萩殿町2丁目	水無瀬町	城屋敷町	西山町2丁目		小田妻町2丁目	はぎの台3丁目
陶本町6丁目			凧山町	萩殿町3丁目	瘤木町	東寺山町	南山町1丁目		内田町1丁目	はぎの台4丁目
山脇町			巡間町	萩殿町4丁目	原山町	西寺山町	南山町2丁目		内田町2丁目	ききょう台1丁目
元町1丁目			惣作町	萩殿町5丁目		東長根町	南山町3丁目		北みずの坂1丁目	ききょう台2丁目
元町2丁目			鐘場町			城ヶ根町	東山町		北みずの坂2丁目	ききょう台3丁目
元町3丁目			門前町			神川町	東山町1丁目		北みずの坂3丁目	ゆりの台
滝之湯町			西山路町			美濃池町	松原町1丁目			ふじの台1丁目
京町1丁目			山路町			西長根町	松原町2丁目			ふじの台2丁目
京町2丁目			東山路町				松原町3丁目			ふじの台3丁目
			上山路町				山手町			みずの坂1丁目
							北山町			みずの坂2丁目
							やまて坂1丁目			みずの坂3丁目
							やまて坂2丁目			みずの坂4丁目
							やまて坂3丁目			みずの坂5丁目
							東山町2丁目			

原山台	萩山台	八幡台	品野	下品野	山口	本地	菱野	新郷
原山台1丁目	萩山台1丁目	八幡台1丁目	品野町8丁目	八床町	今林町	高根町1丁目	菱野町	赤重町
原山台2丁目	萩山台2丁目	八幡台2丁目	広之田町	品野町1丁目	石田町	高根町2丁目	福元町	新郷町
原山台3丁目	萩山台3丁目	八幡台3丁目	中品野町	品野町2丁目	大坂町	高根町3丁目	瀬戸口町	幡野町
原山台4丁目	萩山台4丁目	八幡台4丁目	井山町	品野町3丁目	池田町	西原町1丁目	幡山町	東赤重町1丁目
原山台5丁目	萩山台5丁目	八幡台5丁目	鳥原町	品野町4丁目	矢形町	西原町2丁目	東菱野町	東赤重町2丁目
原山台6丁目	萩山台6丁目	八幡台6丁目	岩屋町	品野町5丁目	柳ヶ坪町	東本地町1丁目	西米泉町	緑町1丁目
原山台7丁目	萩山台7丁目	八幡台7丁目	上品野町	品野町6丁目	宝ヶ丘町	東本地町2丁目	東米泉町	緑町2丁目
原山台8丁目	萩山台8丁目	八幡台8丁目	白岩町	品野町7丁目	八幡町	東本地町3丁目	幡西町	白山町1丁目
菱野台1丁目	萩山台9丁目	八幡台9丁目	片草町	落合町	せいれい町	駒前町	西脇町	白山町2丁目
菱野台2丁目			上半田川町	北丘町	若宮町1丁目	西本地町1丁目	羽根町	
菱野台3丁目			下半田川町	窯町	若宮町2丁目	西本地町2丁目	新田町	
菱野台4丁目			定光寺町		若宮町3丁目	小坂町	弁天町	
					海上町	坂上町	南菱野町	
					屋戸町	坊金町	幡中町	
					広久手町	井戸金町	台六町	
					山口町	山の田町	南ヶ丘町	
					田中町			
					南山口町			
					掛下町1丁目			
					掛下町2丁目			
					上之山町1丁目			
					上之山町2丁目			
					上之山町3丁目			
					宮地町			
					吉野町			
					大坪町			