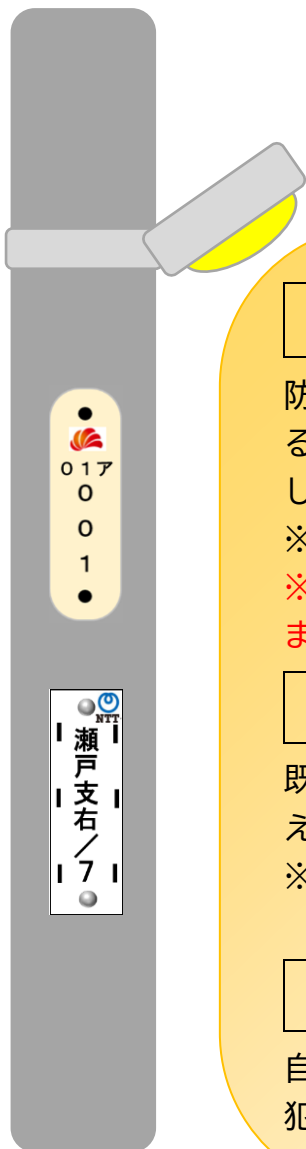


令和7年度瀬戸市LED防犯灯設置費補助事業および 令和7年度瀬戸市防犯灯電気料金補助事業概要

～自治会・町内会等の自助共助による防犯灯を支援します！～

瀬戸市では、防犯灯は自治会・町内会が設置して維持管理をしています。
これを支援するため、市では下記の防犯灯の補助を行っています。
※防犯灯…防犯上、道路を照らすためのものです。



「更新」は、
新しい制度です！

①LED 防犯灯設置費補助【新設・更新】

防犯灯が設置されていない場所に、新たに LED 防犯灯を設置すること、既に設置されている LED 防犯灯を取り替えることに対して補助をします。

※支柱がポールか電柱かは問いません

※更新は、器具ごと新しく取り替えることが補助の対象となります

② LED 防犯灯設置費補助【取替え】

既に設置されている LED 以外の防犯灯を、LED 防犯灯に取り替えることに対して補助をします。

※LED から LED への取替えは【新設・更新】で申請して下さい

③ 防犯灯電気料金補助

自治会または町内会が維持管理し、電気料金を支払っている防犯灯に対して、電気料金の補助をします。

① LED 防犯灯設置費補助【新設・更新】

令和7年度から「更新」制度が増えます。「更新」とは、既に設置されているLED防犯灯を、経年による劣化又は自然災害等による故障により取り替えることです。新設と同様式で申請して下さい！

○ 補助金額

予算金額を町内会等からの申請灯数の総数で按分（上限額：15,000円）

⇒ 予算額（150万）÷ 申請灯数の総数 = 補助金額（100円未満切捨て）

※申請灯数が多い場合、1灯あたり補助額が15,000円以下となる可能性があります。

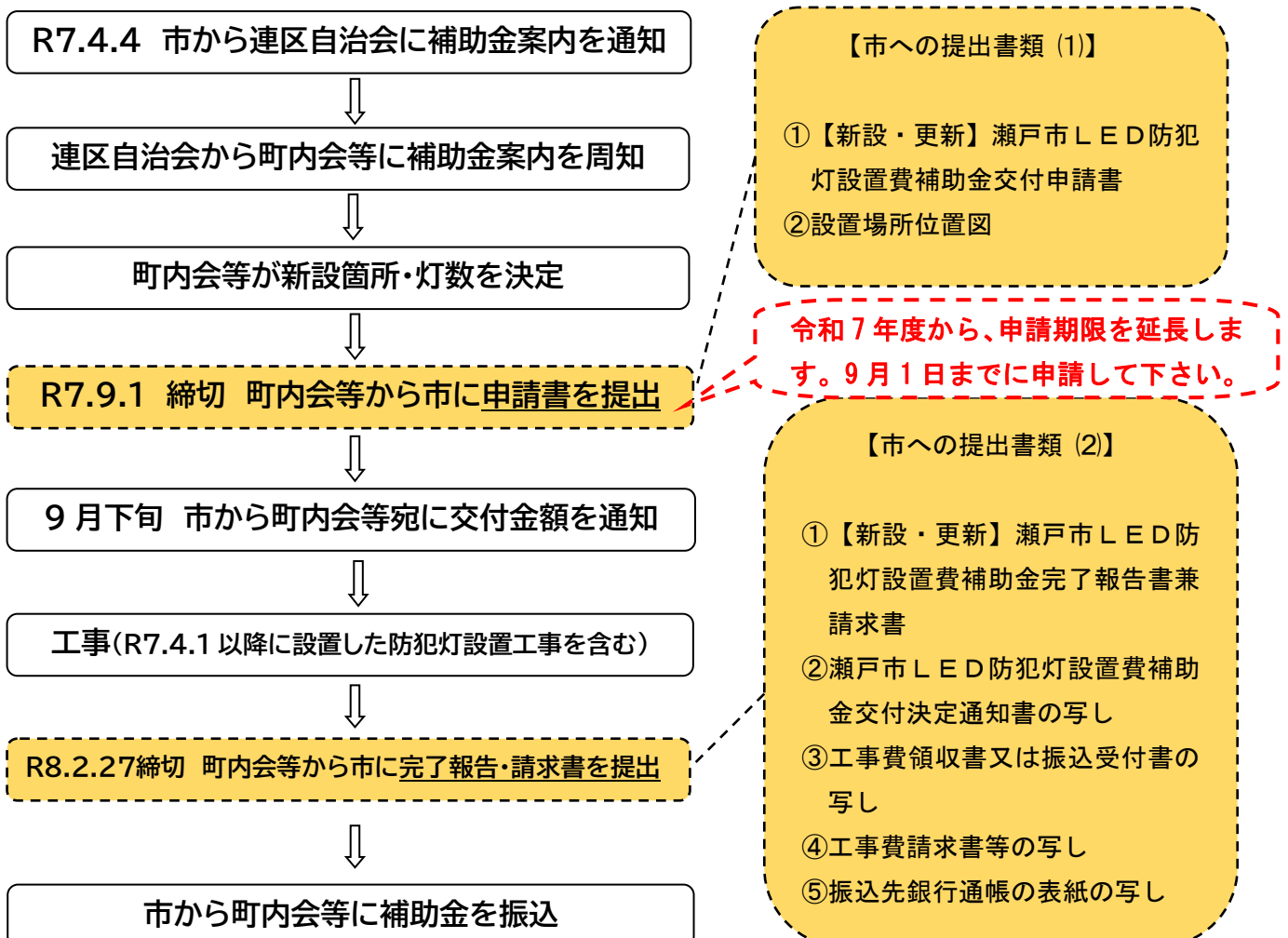
○ 申請灯数の上限

各町内会等3灯まで （新設・更新は3灯の中であれば、自由に選択することができます。）

○ 注意点

- ・補助金額が低く決まっても、申請した灯数を設置してください。
- ・申請前に必ず設置する土地所有者等の許可を確認してください。
（例：私有地→土地所有者、公園→建設課、公道→維持管理課、電柱→中部電力パワーグリッド、NTT柱→NTTフィールドテクノ など）
- ・国定公園などその他法規制があるときは、事前に確認をしてください。

○ 申請の流れ



② LED 防犯灯設置費補助【取替え】

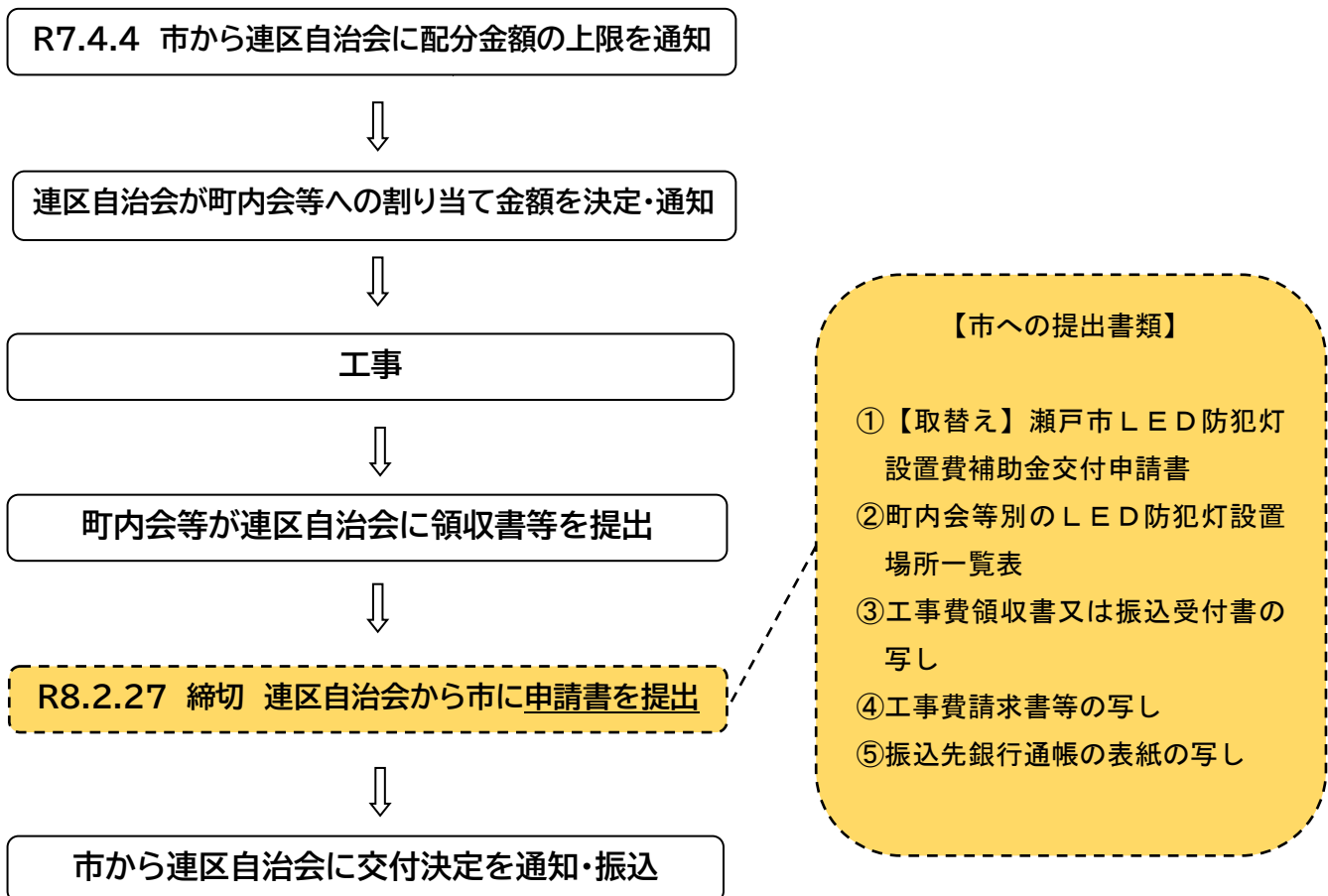
○ 補助金額

市が連区自治会に金額を配分し、連区自治会が各町内会等にくら割り当てるかを決定します。市はその決定に基づき補助金を支給します。(4月の自治定例会にて各連区自治会に金額を通知)

○ 注意点

- ・中部電力パワーグリッド（NTTフィールドテクノ）へ契約変更の手続きを忘れずに行ってください。
- ・新設と取替えの補助金を相互に流用することはできません。

○ 申請の流れ



③ 防犯灯電気料金補助

- 補助金額
1灯1,700円(上限)
4月分の電気料金が141円以下の防犯灯は、その金額に12を乗じた額になります。
- 注意点
 - ・集会所や公園の敷地を照らしている防犯灯は対象外です。
 - ・広告物の表示がある防犯灯も対象外です。
- 申請の流れ

R7.4.4 市から連区自治会に補助金案内を通知



連区自治会から町内会等に補助金案内を周知



町内会等から連区自治会に
「防犯灯地区別設置台帳(原本)」と
「中部電力ミライズ電気料金領収書(4月分)の写し」



R7.7.2 締切 連区自治会から市に申請書を提出



9月下旬頃 市から連区自治会に交付決定を通知・振込

【市への提出書類】

- ①防犯灯電気料金補助金交付申請書
- ②防犯灯電気料金補助金交付申請地区別明細書
- ③防犯灯地区別設置台帳(原本)
(町内会独自に作成した台帳または市から配付した台帳)
- ④中部電力ミライズ電気料金領収書(4月分)の写し
- ⑤振込先銀行通帳の表紙の写し

詳細については、別紙通知文等をご確認ください☆