

同行援護

基本情報	
法人名	株式会社T・Yカンパニー
事業所名	ケアサポート ころ
所在地	瀬戸市東米泉町87番地 フォーブル米泉101号
電話番号	(0561)89-5515
FAX番号	(0561)89-5516
ホームページ/メールアドレス	/ tycom@globe.ocn.ne.jp
問い合わせ可能日及び時間帯	曜日 月から金 時間 8:45~ 18:00 頃
休業日	土・日曜日及び年末年始(12/30~1/3)
問い合わせ担当者	梶田裕司

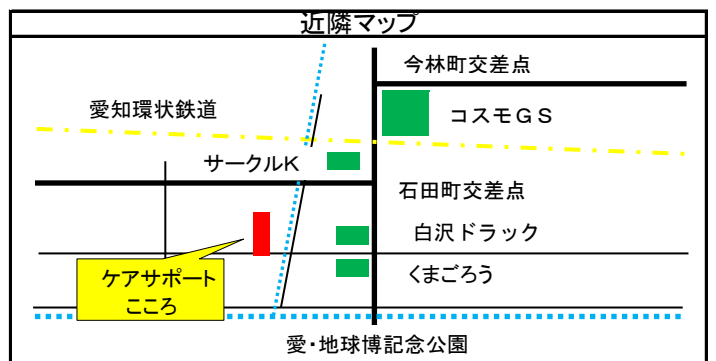
同行援護サービス情報	
求める利用対象者像	瀬戸市、尾張旭市、長久手市、名古屋市守山区・名東区にお住まいの障害のある方
具体的な支援内容	社会生活上必要不可欠な外出または余暇活動等の 社会参加のための外出のする場合にヘルパーが付き添い、移動中や目的地において、移動の介助、排せつ、食事の介助、危険を回避するための支援などを 行います
主な外出先	希望される行き先などをお聞きし、その都度相談して決めます

支援の例	モデルケース①	総合リハビリセンターに迎えに来て帰りに買い物かしたい (総合リハビリセンター→松坂屋→自宅) 交通手段: 地下鉄・電車(1人片道700円) タクシー(片道1,500円)
	モデルケース②	内科・歯科の定期的に受診したい (自宅→内科・歯科→自宅) 交通手段: 徒歩又はタクシー
	モデルケース③	日常的に必要な物を週1回買い物に行きたい (自宅→ヤマナカ→自宅) 交通手段: 徒歩
	モデルケース④	デパートに買い物に行きたい (自宅→三越→自宅) 交通手段: 電車(1人片道440円) タクシー(片道1,500円)
対応ヘルパーの特徴	障害特性を理解したヘルパーが対応します	

利用料金		事業費の1割負担(重度の方約400円/時、軽度の方約150円/時)			
その他費用	交通費	公共交通機関を使う場合...本人及び同行ヘルパーの二人分の利用時間内にかかった経費 タクシーを使う場合...利用時間内にかかった経費全額(その他、利用時間内にかかる経費は本人及び同行ヘルパーの二人分が自己負担になります。)			
	その他実費	入場料、施設利用料がかかる場所へ行く場合は本人及び同行ヘルパーの二人分の経費が必要です。自宅周辺の駅スタートの場合、ヘルパーの車の駐車料金が必要です。利用時間内に飲食店へ入店がある場合のヘルパーの飲食代(お店の最低料金のもの)をいただきます。通常の実施地域外からサービスを利用される場合...サービス提供地域を超えた地点から100円/1kmをいただきます。その他、利用時間内に必要な経費が発生する場合には基本的に本人及び同行ヘルパーの二人分の経費をいただきます。 ※時間内に使うおごすかいなどは持参してください。金銭管理に支援が必要な場合のお預かりはしますが、ヘルパーによる立て替えはおこないません。			
モデルケースでの利用料金	①	2,900円	②		
	③		④	4,760円	

利用可能日及び時間帯	曜日	日~土	時間	8:30~18:00	頃
対応可能障害と年齢	身体	18歳以上	○	18歳未満	○
	知的	18歳以上	○	18歳未満	○
	精神(発達障害含む)	18歳以上	○	18歳未満	○

事業所PR
当事業者は心身の障害など、介護を必要とされる皆様が、住み慣れた地域社会やご家族において、自立した日常生活を営んでいただけるよう支援する活動を行っております。地域社会とのコミュニケーションを通じて、広く質の高い介護サービスを提供したいと考えています。



## 同行援護

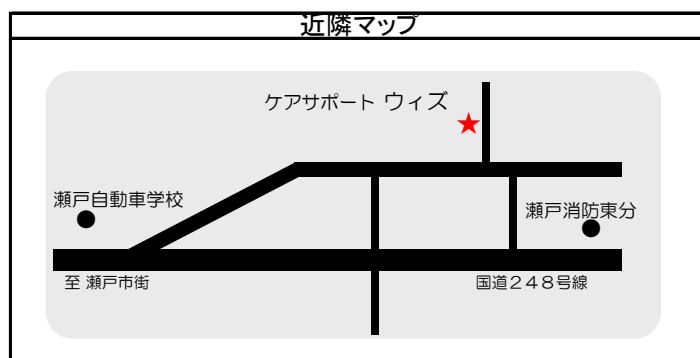
基本情報					
法人名	株式会社 梶田				
事業所名	ケアサポート ウィズ				
所在地	瀬戸市品野町1丁目3番地の1				
電話番号	0561-41-4105				
FAX番号	0561-41-3109				
ホームページ/メールアドレス	/ <a href="mailto:with4105@cap.ocn.ne.jp">with4105@cap.ocn.ne.jp</a>				
問い合わせ可能日及び時間帯	曜日	月～金	時間	8:30～17:30	頃
休業日	土・日 及び 年末年始				
問い合わせ担当者	梶田 裕美				

同行援護サービス情報	
求める利用対象者像	市内またはその周辺にお住まいのしょうがいのある方
具体的な支援内容	日常生活上で必要不可欠な外出、余暇活動などの外出、社会参加のための外出など、外出の支援を行います。
主な外出先	(行き先などご希望を伺い、その都度ご相談させていただきます。)
支援の例	モデルケース① 講演会・セミナーに出席するため会場までの往復介助、付き添い
	モデルケース② 病院への通院介助
	モデルケース③ 健康づくりのための散歩の介助
	モデルケース④ 各種手続きのために市役所等へ行くための介助
対応ヘルパーの特徴	きめ細やかな対応のできるヘルパーがお伺いします。

利用料金		事業費の1割負担(重度の方約400円/時、軽度の方約150円/時)			
その他費用	交通費	<ul style="list-style-type: none"> <li>○公共交通機関利用の場合：ご本人と同行ヘルパーの二人分。</li> <li>○タクシー利用の場合：利用時間内の経費全額</li> </ul>			
	その他実費	<ul style="list-style-type: none"> <li>○入場料等がかかる場所へ行く場合のヘルパーの分の経費</li> <li>○利用時間内に飲食店へ入る場合のヘルパーの飲食代</li> <li>○ご自宅の最寄り駅からのサービスの場合、ヘルパーの車のその駅周辺での駐車料金</li> <li>○その他 利用時間内に発生する経費は原則ご本人と同行ヘルパーの二人分をお支払いいただきます。</li> </ul>			
モデルケースでの利用料金	①		②		
	③		④		

利用可能日及び時間帯					
曜日	月～金	時間	8:30～17:30	頃	
対応可能障害と年齢	身体	18歳以上	○	18歳未満	○
	知的	18歳以上	○	18歳未満	○
	精神 (発達障害含む)	18歳以上	○	18歳未満	○

事業所PR
<p>しょうがいのある方が自分にあった生活を送れるよう、自分らしく日々をゆたかに過ごせるよう きめ細やかなお世話を通じてお手伝いいたします。経験豊かで専門知識を持ったヘルパーによる、まごころをこめたサービスをご利用下さい。</p>



## 同行援護

基本情報	
法人名	株式会社 ウイズ・ユー
事業所名	訪問介護 あんず
所在地	愛知県尾張旭市井田町一丁目178
電話番号	0561-56-9360
FAX番号	0561-56-9361
ホームページ/メールアドレス	http://www5.hp-ez.com/hp/anzunosato / anzunosato00513@yahoo.co.jp
問い合わせ可能日及び時間帯	曜日 月～日 時間 9:00 ～ 18:30 頃
休業日	年末年始(12/30～1/2)は除きますが、対象者の状況によってはこの限りではありません。
問い合わせ担当者	大柳 文字

同行援護サービス情報	
求める利用対象者像	市内又はその周辺地域にお住まいの障害のある方
具体的な支援内容	日常生活上で必要不可欠な外出、余暇活動などの外出、社会参加の為に外出など、外出の支援を行います。
主な外出先	行き先などの希望をお聞きし、その都度相談して決めます。

支援の例	
モデルケース①	名東区障害者スポーツセンター(名東区)にプールに行きたい。 【自宅(尾張旭市)→スポーツセンター】 交通手段: 電車+バス(一人片道820円) 入場料: 無料
モデルケース②	
モデルケース③	
モデルケース④	
対応ヘルパーの特徴	障害特性を理解したヘルパーが対応します。

利用料金		事業費の1割負担(重度の方約400円/時、軽度の方約150円/時)			
その他費用	交通費	公共交通機関を使う場合: 利用者本人様、同行ヘルパーの二人分の利用時間内に掛った経費 タクシーを使う場合: 利用時間内に掛った経費全額(その他、利用時間内に掛る経費は利用者本人様、同行ヘルパーの二人分が自己負担になります。)			
	その他実費	入場料、施設利用料がかかる場所へ行く場合は、利用者本人様と同行ヘルパーの二人分の経費が必要です。 自宅周辺の駅スタートの場合は、ヘルパーの車の駐車料金が必要です。 利用時間内に飲食店へ入店がある場合は、ヘルパーの飲食代(お店の最低料金のもの)を頂きます。			
モデルケースでの利用料金	①	3,280円	②		
	③		④		

利用可能日及び時間帯	曜日	月～日	時間	夕方以外	頃
対応可能障害と年齢	身体	18歳以上		18歳未満	
	知的	18歳以上	○	18歳未満	○
	精神(発達障害含む)	18歳以上	○	18歳未満	○

事業所PR
利用者様が住み慣れた地域において、安心して暮らし続けていくことができるように支えていき、利用者様本位の立場から自己決定を尊重し、自立に向けた介護サービスを提供していきます。 また、利用者様から信頼され、心の通う介護が提供できるよう努力し自己研鑽に励んでいきます。 ※身体障害の方には、車椅子を運べる車があれば対応可能。



同行援護

令和2年2月現在

基本情報					
法人名	(有)ハートフルハウス				
事業所名	訪問介護事業所 ひなたぼっこ				
所在地	愛知県長久手市城屋敷108番地2F				
電話番号	0561-61-3546				
FAX番号	0561-61-4747				
ホームページ/メールアドレス	heartful-house/com / <a href="mailto:hinata@heartful-house.com">hinata@heartful-house.com</a>				
問い合わせ可能日及び時間帯	曜日	月～日	時間	9:00～18:00	頃
休業日	年末年始 12/29～1/3(日常生活不可欠な場合は応相談)				
問い合わせ担当者	宮浦 玉江				

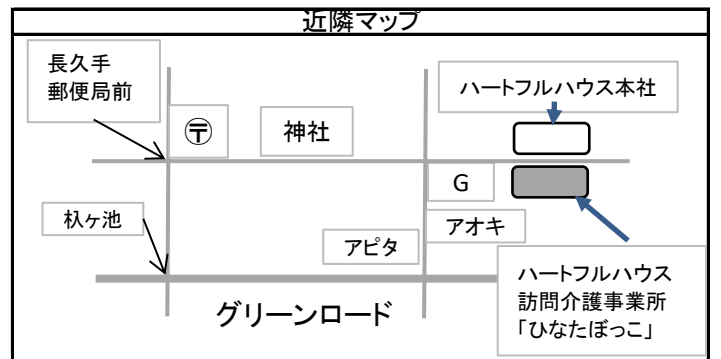
同行援護サービス情報	
求める利用対象者像	町内又は、その周辺にお住まいの障害のある方
具体的な支援内容	屋外での移動に困難がある障がい者について、外出の為の支援を行う事により、地域での自立生活及び社会参加を促す事を目的とし、ヘルパーが付き添い、移動中や目的地において、移動介助・代読・代筆・排泄介助・食事介助・危険を回避するための支援を行います。
主な外出先	行き先などの希望をお聞きし、その都度相談して決めます。

支援の例	
モデルケース①	月2回くらい買物に行きたい。 (自宅→アピタ→自宅) 交通手段:有償運送にて車と徒歩で移動
モデルケース②	子供の授業参観に行きたい。 (自宅→学校→自宅) 交通手段:徒歩にて移動
モデルケース③	
モデルケース③	
対応ヘルパーの特徴	同行援護研修を修了したヘルパーが対応します。

利用料金	事業費の1割負担				
その他費用	交通費	公共交通機関を使う場合・・・ご本人、同行ヘルパーの二人分の利用時間内にかかった経費 タクシーを使う場合・・・利用時間内にかかった経費全額(その他、利用時間内にかかる経費はご本人、同行ヘルパーの二人分が自己負担になります)			
	その他実費	入場料、施設利用料がかかる場所へ行く場合はご本人と同行ヘルパーの二人分の経費が必要です。 自宅周辺の駅スタートの場合、ヘルパーの車の駐車料金が必要です。 その他、利用時間内に必要な経費が発生する場合には基本的にご本人と同行ヘルパーの二人分の経費を頂きます。			
モデルケースでの利用料金	①		②		
	③		④		

利用可能日及び時間帯	曜日	月～日	時間	9:00～18:00	頃
対応可能障害と年齢	身体	18歳以上	○	18歳未満	○
	知的	18歳以上	○	18歳未満	○
	精神(発達障害含む)	18歳以上	○	18歳未満	○

事業所PR
訪問介護事業所「ひなたぼっこ」はお年寄りや障害を持った方が、住み慣れた街で安心して暮らすために利用者さま一人ひとりに合った、温かいサービスを提供します。



同行援護

R6年2月現在

基本情報				
法人名	らしく合同会社			
事業所名	ヘルパーステーションLashiQ			
所在地	尾張旭市大塚町二丁目1番地1 グレイスビル203号室			
電話番号	052-715-4404			
FAX番号	052-715-4405			
ホームページ/メールアドレス	/			
問い合わせ可能日及び時間帯	曜日	日から土	時間	頃
休業日	年末年始(12/29~1/3)			
問い合わせ担当者	川本恭平			

同行援護サービス情報	
求める利用対象者像	瀬戸市、尾張旭市、長久手市、春日井市、名古屋市守山区、名東区にお住いの障害のある方
具体的な支援内容	社会生活上必要不可欠な外出または余暇活動等の社会参加のための外出のする場合にヘルパーが付き添い、移動中や目的地において、移動の介助、排せつ、食事の介助、危険を回避するための支援などを 行います
主な外出先	希望される行き先などをお聞きし、その都度相談して決めます
支援の例	モデルケース① お出かけをして気分転換がしたい。 (自宅発→尾張瀬戸駅→栄→自宅着) 交通手段: 電車(2人片道460円) お昼代(2人分で約1,500円)
	モデルケース② 通院の後、買い物がしたい。 (自宅発→病院→長久手イオン→自宅着) 交通手段: 歩き(雨天時はタクシー) お昼代(2人分で約2,000円)
	モデルケース③ 友達の家まで出かけるようになりたい。 (自宅発→山口駅→市バス→自宅着) 交通手段: 電車、バス(2人片道960円) お昼代(各自払い)
	モデルケース④ 通院がてらお話を楽しみたい(自宅発→上社駅→丸の内駅→病院→食事→上社駅→自宅着) 交通手段: 電車(マナカ使用) お昼代(各自払い)
対応ヘルパーの特徴	外出の支援経験が多く、障害特性や個々が持つ個性を理解してくれるヘルパーが対応します

利用料金		事業費の1割負担(重度の方約400円/時、軽度の方約150円/時)			
その他費用	交通費	公共交通機関を使う場合…本人及び同行ヘルパーの二人分の利用時間内にかかった経費 タクシーを使う場合…利用時間内にかかった経費全額(その他、利用時間内にかかる経費は本人及び同行ヘルパーの二人分が自己負担になります。)			
	その他実費	入場料、施設利用料がかかる場所へ行く場合は本人及び同行ヘルパーの二人分の経費が必要です。自宅周辺の駅スタートの場合、ヘルパーの車の駐車料金が必要です。利用時間内に飲食店へ入店がある場合のヘルパーの飲食代は相談の上決めさせていただきます。 通常の実施地域外からサービスを利用される場合…サービス提供地域を超えた地点から100円/1kmをいただきます。その他、利用時間内に必要な経費が発生する場合には基本的に本人及び同行ヘルパーの二人分の経費をいただきます。 ※時間内に使うおこずかいなどは持参してください。金銭管理に支援が必要な場合のお預かりはしますが、ヘルパーによる立て替えはおこないません。			
モデルケースでの利用料金	①	2,420円	②	2,000円	
	③	1,920円	④	2,420円	

利用可能日及び時間帯	曜日	日~土	時間	8:30	~	19:00	頃
対応可能障害と年齢	身体	18歳以上	○	18歳未満	○		
	知的	18歳以上	○	18歳未満	○		
	精神(発達障害含む)	18歳以上	○	18歳未満	○		

事業所PR
当事業者は外出の支援に特化していて、心身の障害など、支援を必要とされる皆様が、住み慣れた地域社会やご家族において、自分らしい日常生活を営んでいただけるよう活動を行っております。地域社会とのコミュニケーションを通じて、外出が安心して出来るサービスを提供したいと考えています。

