4　自然増減・社会増減・市内転居【連区別】

R5. 4. 1 ～ R6. 3. 31　　単位：人

連区名	自然増減			社会増減					市内転居			増減計
	出生	死亡	差引	転入	転出	転入－転出	※その他の増減	差引	転居増	転居減	差引	
道泉	15	56	▲ 41	99	109	▲ 10	▲ 2	▲ 12	31	54	▲ 23	▲ 76
深川	16	41	▲ 25	76	73	3	▲ 2	1	59	51	8	▲ 16
古瀬戸	8	72	▲ 64	92	91	1	1	2	41	66	▲ 25	▲ 87
東明	44	63	▲ 19	142	95	47	▲ 1,395	▲ 1,348	65	106	▲ 41	▲ 1,408
祖母懐	38	47	▲ 9	131	87	44	1,397	1,441	132	57	75	1,507
陶原	36	122	▲ 86	193	182	11	0	11	120	85	35	▲ 40
長根	62	96	▲ 34	367	369	▲ 2	1	▲ 1	197	191	6	▲ 29
效範	72	184	▲ 112	432	556	▲ 124	▲ 1	▲ 125	259	236	23	▲ 214
水南	65	130	▲ 65	262	323	▲ 61	3	▲ 58	160	135	25	▲ 98
水野	39	99	▲ 60	275	184	91	1	92	83	111	▲ 28	4
西陵	23	98	▲ 75	175	190	▲ 15	1	▲ 14	57	52	5	▲ 84
原山台	10	62	▲ 52	56	91	▲ 35	0	▲ 35	145	90	55	▲ 32
萩山台	10	49	▲ 39	38	76	▲ 38	2	▲ 36	47	57	▲ 10	▲ 85
八幡台	10	45	▲ 35	67	89	▲ 22	3	▲ 19	113	165	▲ 52	▲ 106
品野	6	52	▲ 46	410	382	28	1	29	47	67	▲ 20	▲ 37
下品野	33	82	▲ 49	225	242	▲ 17	▲ 2	▲ 19	120	113	7	▲ 61
山口	83	94	▲ 11	467	415	52	0	52	233	181	52	93
本地	36	75	▲ 39	252	255	▲ 3	▲ 1	▲ 4	78	106	▲ 28	▲ 71
菱野	50	55	▲ 5	247	247	0	0	0	151	179	▲ 28	▲ 33
新郷	24	76	▲ 52	224	245	▲ 21	3	▲ 18	105	141	▲ 36	▲ 106
合計	680	1,598	▲ 918	4,230	4,301	▲ 71	10	▲ 61	2,243	2,243	0	▲ 979
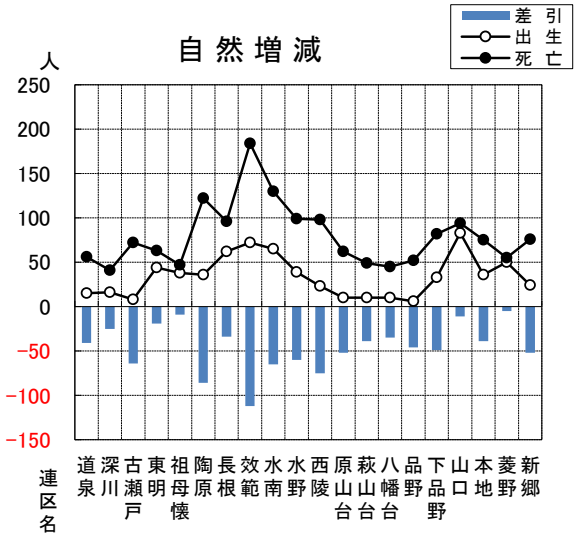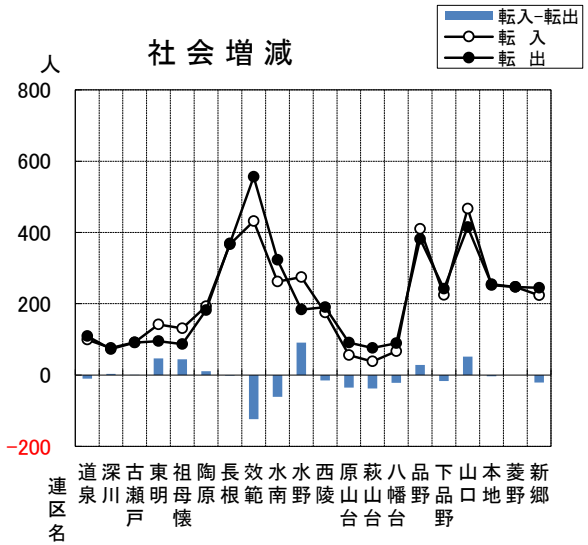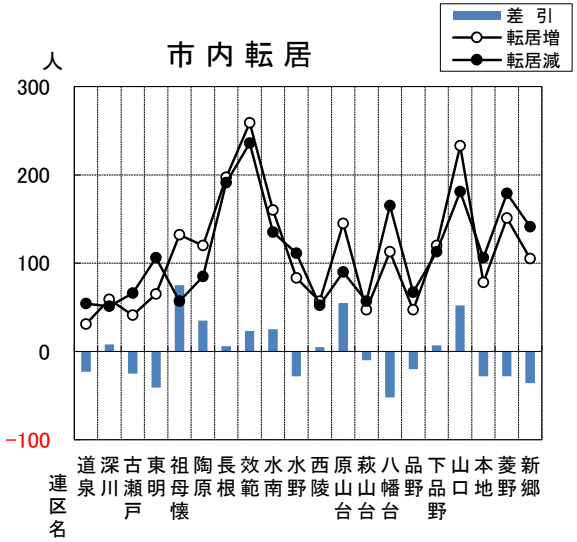
※その他の増減
・・・転出を取り消した者、国籍取得・喪失者、住所修正など