

瀬戸市の給与・定員管理等について

1 総括

(1) 人件費の状況（普通会計決算）

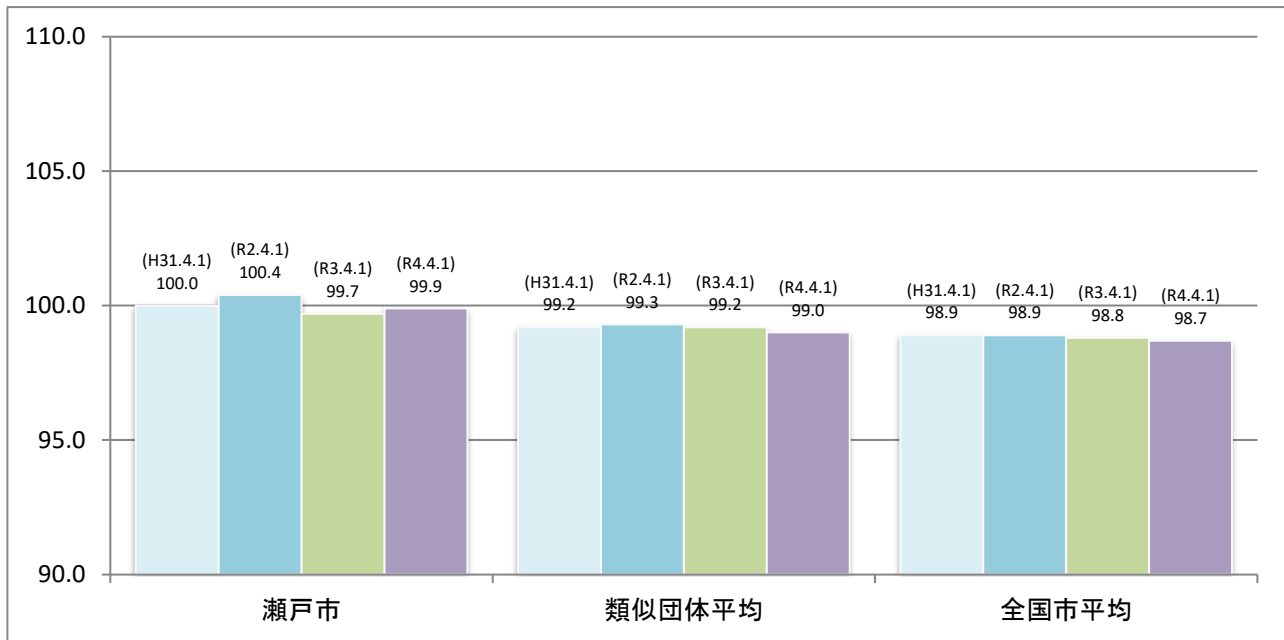
区分	住民基本台帳人口 (令和4年1月1日)	歳出額 A	実質収支	人件費 B	人件費率 B/A	(参考) 令和2年度の人件費率
	人	千円	千円	千円	%	%
令和3年度	128,753	46,130,830	2,290,284	7,018,602	15.2	12.6

(2) 職員給与等の状況（普通会計決算）

区分	職員数 A	給与費				(参考) 一人当たり給与費 B/A	(参考) 類似団体 (Ⅲ-2) 平均 一人当たり給与費
		給料	職員手当	期末・勤勉手当	計 B		
	人	千円	千円	千円	千円	千円	千円
令和3年度	674	2,581,333	767,642	1,047,822	4,396,797	6,523	6,038

- (注) 1 職員手当には退職手当を含まない。
 2 職員数は、令和3年4月1日現在の人数である。また、任期付短時間勤務職員（再任用職員（短時間勤務））及び会計年度任用職員を含まない。
 3 給与費については、任期付短時間勤務職員（再任用職員（短時間勤務））の給与費が含まれているが、会計年度任用職員の給与費は含まれていない。

(3) ラスパイレス指数の状況



- (注) 1 ラスパイレス指数とは、全地方公共団体の一般行政職の給料月額を同一の基準で比較するため、国の職員数（構成）を用いて、学歴や経験年数の差による影響を補正し、国の行政職俸給表（一）適用職員の俸給月額を100として計算した指数。
 2 () 書きの数値は、地域手当補正後ラスパイレス指数を指す。地域手当補正後ラスパイレス指数とは、地域手当を加味した地域における国家公務員と地方公務員の給与水準を比較するため、地域手当の支給率を用いて補正したラスパイレス指数。
 (補正前のラスパイレス指数 × (1 + 当該団体の地域手当支給率) / (1 + 国の指定基準に基づく地域手当支給率) により算出。)
 3 類似団体平均とは、人口規模、産業構造が類似している団体のラスパイレス指数を単純平均したものである。

※ 令和4年4月1日のラスパイレス指数が、①3年前に比べ1ポイント以上上昇している場合、②3年連続で上昇している場合、③100を超えている場合について、その理由及び改善の見込み

(4) 給与制度の総合的見直しの実施状況について

【概要】国の給与制度の総合的見直しにおいては、俸給表の水準の平均2%の引下げ及び地域手当の支給割合の見直し等に取り組むとされている。

① 給料表の見直し

【給料表の改定実施時期】平成28年4月1日
 【内容】一般行政職の給料表について、国の見直し内容を踏まえ、改定を実施した。
 平成27年4月1日に実施した給料表改定に伴う影響を緩和するため、平成30年3月31日までの経過措置（現給保障）を引き続き実施した。

② 地域手当の見直し

（支給割合）国基準6%に対し、瀬戸市においても6%を支給。

2 職員の平均給与月額、初任給等の状況

(1) 職員の平均年齢、平均給料月額及び平均給与月額の状況（令和4年4月1日現在）

① 一般行政職

区分	平均年齢	平均給料月額	平均給与月額	平均給与月額 (国比較ベース)
瀬戸市	40.3歳	310,900円	404,500円	367,257円
愛知県	41.4歳	321,678円	424,650円	374,797円
国	42.7歳	323,711円	-	405,049円
類似団体	42.4歳	317,835円	392,990円	353,422円

② 技能労務職

区分	公務員					民間			参考 A/B
	平均年齢	職員数	平均給料月額	平均給与月額 (A)	平均給与月額 (国比較ベース)	対応する民間 の類似職種	平均年齢	平均給与月額 (B)	
瀬戸市	54.3歳	37人	353,000円	414,700円	382,597円	-	-	-	-
うち 清掃職員	53.4歳	16人	362,356円	459,992円	399,528円	廃棄物 処理業	47.0歳	306,000円	1.5
うち 学校給食員	55.7歳	6人	371,383円	399,133円	393,666円	調理士	41.4歳	277,300円	1.43
うち 用務員	54.5歳	12人	337,366円	374,339円	362,864円	用務員	49.1歳	236,600円	1.58
その他	55.2歳	3人	329,333円	366,002円	349,093円	-	-	-	-
愛知県	52.3歳	190人	305,078円	365,421円	342,627円	-	-	-	-
国	51.5歳	2,114人	286,570円	-	328,416円	-	-	-	-
類似団体	53.3歳	41人	315,377円	351,773円	330,662円	-	-	-	-

区 分	参 考		
	年収ベース（試算値）の比較		
	公務員 (C)	民間 (D)	C/D
瀬戸市	-	-	-
うち 清掃職員	7,258,329円	4,266,500円	1.7
うち 学校給食員	6,281,446円	3,722,900円	1.68
うち 用務員	6,336,410円	3,187,900円	1.98
その他	6,200,423円	-	-

※ 民間データは、賃金構造基本統計調査において公表されているデータを使用している（平成31年～令和3年の3ヶ年平均）。

※ 技能労務職の職種と民間の職種等の比較にあたり、年齢、業務内容、雇用形態等の点において完全に一致しているものではない。

※ 年収ベースの「公務員（C）」及び「民間（D）」のデータは、それぞれ平均給与月額を12倍したものに、公務員においては前年度に支給された期末・勤勉手当、民間においては前年に支給された年間賞与の額を加えた試算値である。

- (注) 1 「平均給料月額」とは、令和4年4月1日現在における各職種ごとの職員の基本給の平均である。
 2 「平均給与月額」とは、給料月額と毎月支払われる扶養手当、地域手当、住居手当、時間外勤務手当などのすべての諸手当の額を合計したものであり、地方公務員給与実態調査において明らかにされているものである。
 また、「平均給与月額（国比較ベース）」は、比較のため、国家公務員と同じベース（＝時間外勤務手当等を除いたもの）で算出している。

(2) 職員の初任給の状況（令和4年4月1日現在）

区 分		瀬戸市	愛知県	国
一般行政職	大学卒	182,200円	193,200円	182,200円
	高校卒	150,600円	158,600円	150,600円
技能労務職	高校卒	147,900円	147,300円	-
	中学卒	139,900円	135,500円	-

(3) 職員の経験年数別・学歴別平均給料額の状況（令和4年4月1日現在）

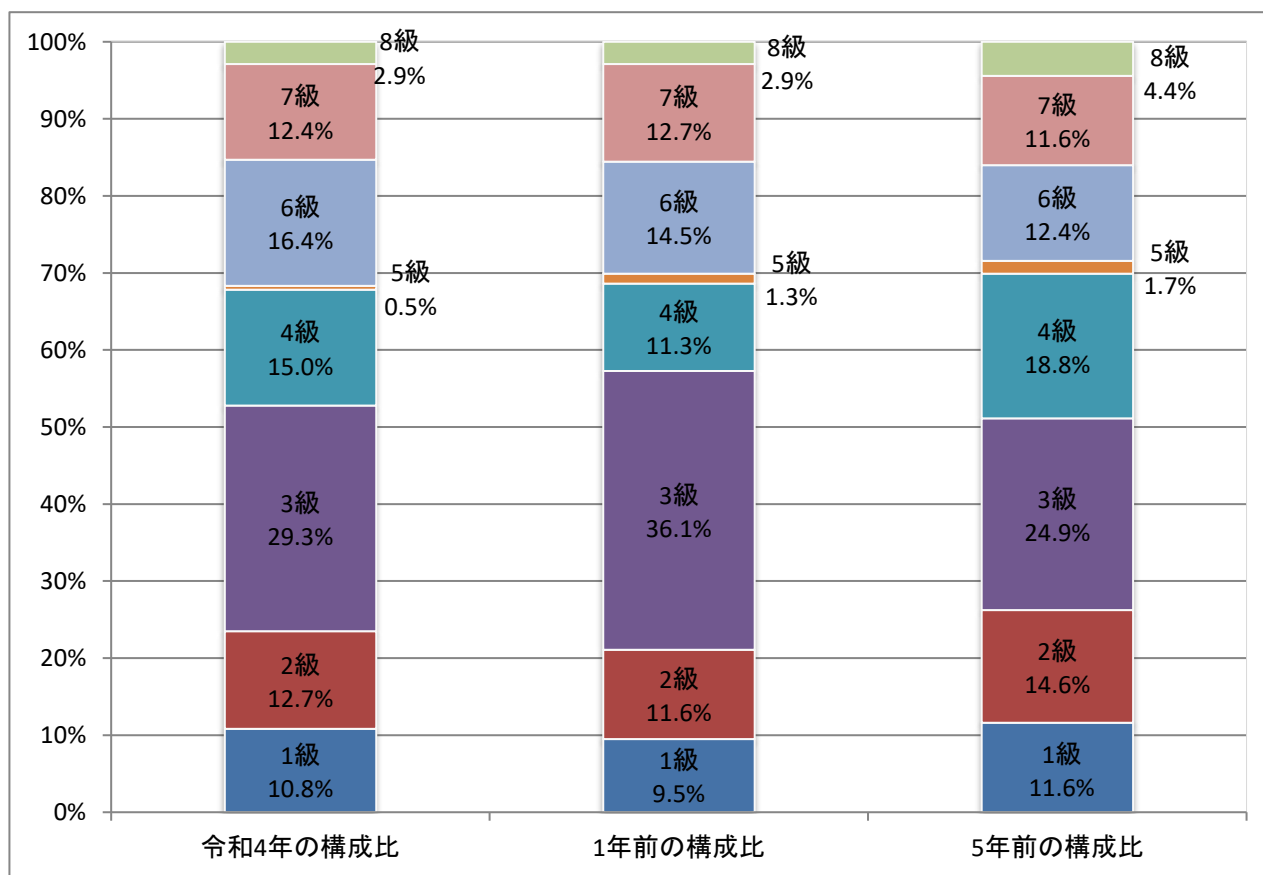
区 分		経験年数10年	経験年数20年	経験年数25年	経験年数30年
一般行政職	大学卒	264,273円	該当なし	390,086円	410,093円
	高校卒	該当なし	該当なし	328,040円	392,425円
技能労務職	高校卒	該当なし	該当なし	376,200円	該当なし
	中学卒	該当なし	該当なし	該当なし	該当なし

3 一般行政職の級別職員数等の状況

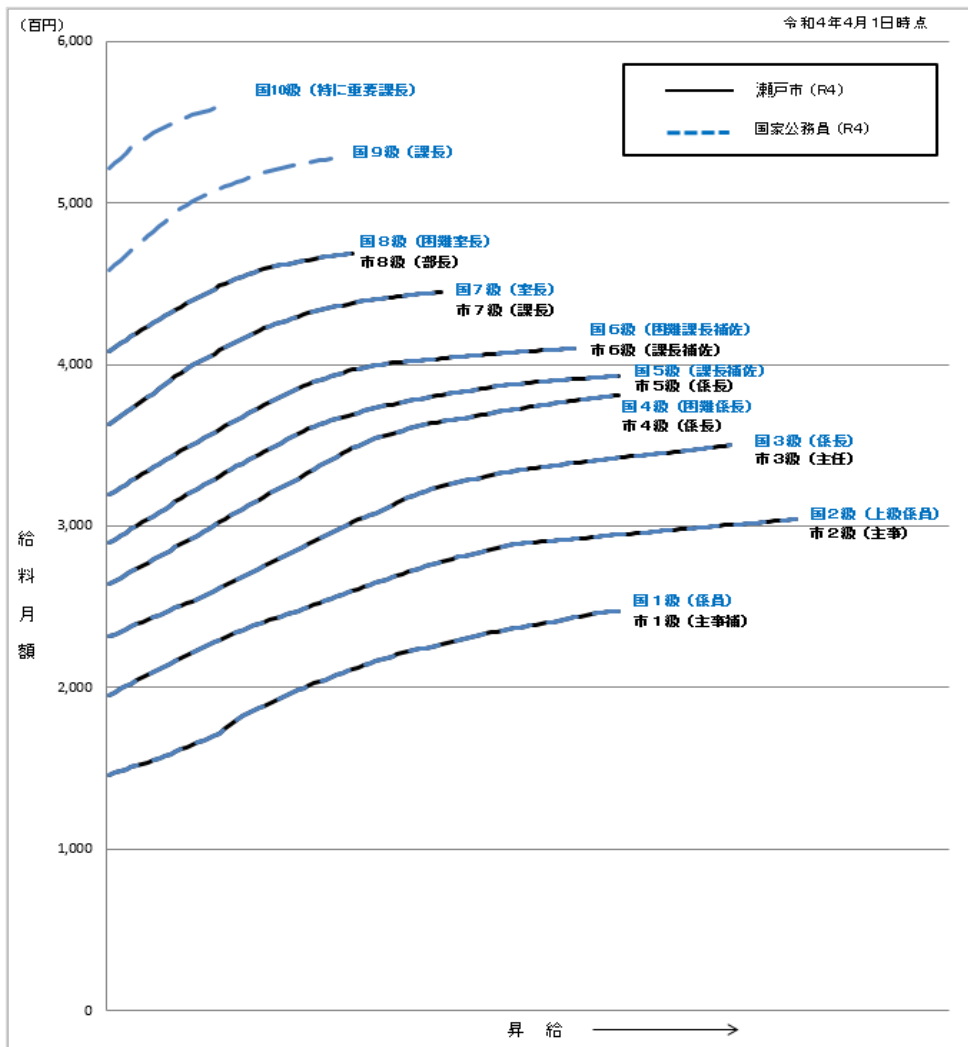
(1) 一般行政職の級別職員数及び給料表の状況（令和4年4月1日現在）

区分	標準的な職務内容	職員数	構成比	1号給の給料月額	最高号給の給料月額
1級	主事補	41人	10.8%	150,100円	247,600円
2級	主事	48人	12.7%	198,500円	304,200円
3級	主任	111人	29.3%	234,400円	350,000円
4級	係長	57人	15.0%	266,000円	381,000円
5級	上級係長	2人	0.5%	290,700円	393,000円
6級	課長補佐	62人	16.4%	319,200円	410,200円
7級	課長	47人	12.4%	362,900円	444,900円
8級	部長	11人	2.9%	408,100円	468,600円

- (注) 1 瀬戸市の給与条例に基づく給料表の級区分による職員数である。
 2 標準的な職務内容とは、それぞれの級に該当する代表的な職務である。



(2) 国との給料表カーブ比較表（行政職（一））（令和4年4月1日現在）



(3) 昇給への人事評価の活用状況（瀬戸市）

令和4年4月2日から令和5年4月1日 までにおける運用	管理職員		一般職員	
	昇給可能な 区分	昇給実績が ある区分	昇給可能な 区分	昇給実績が ある区分
イ 人事評価を活用している	○		○	
活用している昇給区分				
上位、標準、下位の区分	○		○	
上位、標準の区分				
標準、下位の区分		○		○
標準の区分のみ（一律）				
ロ 人事評価を活用していない				
活用予定時期				

4 職員の手当の状況

(1) 期末手当・勤勉手当

瀬戸市	愛知県	国
1人当たり平均支給額（令和3年度） 1,499千円	1人当たり平均支給額（令和3年度） 1,754千円	-
(令和3年度支給割合) 期末手当 2.55 月分 勤勉手当 1.90 月分 (1.45) 月分 (0.90) 月分	(令和3年度支給割合) 期末手当 2.40 月分 勤勉手当 1.90 月分 (1.35) 月分 (0.90) 月分	(令和3年度支給割合) 期末手当 2.55 月分 勤勉手当 1.90 月分 (1.45) 月分 (0.90) 月分
(加算措置の状況) 職制上の段階、職務の級等による加算措置 役職加算 5～20%	(加算措置の状況) 職制上の段階、職務の級等による加算措置 役職加算 3～20% 管理職加算 4～25%	(加算措置の状況) 職制上の段階、職務の級等による加算措置 役職加算 5～20% 管理職加算 10～25%

(注) ()内は、再任用職員に係る支給割合である。

○勤勉手当への勤務成績の反映状況（一般行政職）（瀬戸市）

令和4年度中における運用	管理職員		一般職員	
イ 人事評価を活用している	○		○	
活用している成績率	支給可能な成績率	支給実績がある成績率	支給可能な成績率	支給実績がある成績率
標準に加え、上位及び下位の区分も適用	○		○	
標準に加え、上位の区分も適用				
標準に加え、下位の区分も適用		○		○
標準の区分のみ適用				
ロ 人事評価を活用していない				
活用予定時期				

(2) 退職手当（令和4年4月1日現在）

瀬戸市			国		
(支給率)	自己都合	応募認定・定年	(支給率)	自己都合	応募認定・定年
勤続20年	19.6695月分	24.586875月分	勤続20年	19.6695月分	24.586875月分
勤続25年	28.0395月分	33.27075月分	勤続25年	28.0395月分	33.27075月分
勤続35年	39.7575月分	47.709月分	勤続35年	39.7575月分	47.709月分
最高限度額	47.709月分	47.709月分	最高限度額	47.709月分	47.709月分
その他の加算措置			その他の加算措置		
定年前早期退職特別措置 (割増率2%～45%)			定年前早期退職特別措置 (割増率2%～45%)		
1人当たり平均支給額		5,729千円	1人当たり平均支給額		16,385千円

(注) 退職手当の1人当たり平均支給額は、令和3年度に退職した職員に支給された平均額である。

(3) 地域手当（令和4年4月1日現在）

支給実績（令和3年度決算）		182,420千円	
支給職員1人当たり平均支給年額（令和3年度決算）		233,273円	
支給対象地域	支給率	支給対象職員数	国の制度（支給率）
市内	6%	782人	6%

(4) 特殊勤務手当（令和4年4月1日現在）

手当の名称	主な支給対象職員	主な支給対象業務	支給実績 (令和3年度決算)	左記職員に対する 支給単価
支給実績（令和3年度決算）			20,644千円	
支給職員1人当たり平均支給年額（令和3年度決算）			99,729円	
職員全体に占める手当支給職員の割合（令和3年度）			26.4%	
手当の種類（手当数）			13	
臨戸徴収・収納手当	税務課・国保年金課・クリーンセンター・ 環境課・下水道課の職員	出張先における市税その他 徴収金の徴収事務		日額200円
感染症防疫手当	健康課の職員	消毒作業		1回300円
	環境課の職員	駆除作業		日額200円
	該当する職員 (新型コロナウイルス感染症に 係る感染症防疫手当の特例)	新型コロナウイルス感染症患者等と の接触がない消毒作業	9千円	日額3,000円
		新型コロナウイルス感染症患者等へ の接触を伴う救急搬送、消毒作業	1,388千円	日額4,000円
ボイラー業務手当	ボイラーを必要とする 所属の職員	ボイラーの取扱いの作業	22千円	日額100円
消火等業務手当	消防職員	救急業務、救助業務又は消火業務	2,753千円	1回200円
	救急救命士	救急業務	2,727千円	1回300円
行旅者収容手当	社会福祉課の職員	行旅病人の収容業務		1回1,000円
		行旅死亡人の処理業務		1回3,000円
廃棄物処理業務手当	クリーンセンター・ 資源リサイクルセンターの職員	ごみの収集若しくは運搬若しくは埋立て その他の方法による処理又はし尿処理作業	2,472千円	日額700円
	環境課・クリーンセンター・ 資源リサイクルセンターの職員	犬、猫等の死体処理作業	181千円	1頭400円
下水道業務手当	浄化センター管理事務所の 職員	浄化センター管理事務所における 下水処理作業	20千円	日額700円
	維持管理課の職員	排水路の汚泥のしゅんせつ及び その他の処理作業		日額700円
用地交渉手当	用地取得を目的として 交渉を行う職員	用地取得を目的とする事務	38千円	日額300円
公害防止等業務手当	該当する職員	公害防止に関する管理業務		日額100円
電気主任技術者業務手当	電気主任技術者を必要とする 所属の職員	電気業務		日額100円
夜間特殊業務手当	該当する所属の職員	暦日を異に勤務時間が割り振られている 連続勤務のうち、勤務日がいずれも 土曜日、日曜日又は休日でない場合	3,711千円	1回600円
		暦日を異に勤務時間が割り振られている 連続勤務のうち、勤務日のいずれかが 土曜日、日曜日又は休日である場合	4,016千円	1回1,100円
		暦日を異に勤務時間が割り振られている 連続勤務のうち、勤務日がいずれも 土曜日、日曜日又は休日である場合	3,154千円	1回1,600円
外国勤務手当	該当する所属の職員	外国に駐在を命ぜられ、 当該地において行う業務		月額403,800円 (H17.4.1現在)
緊急呼出手当	該当する所属の職員	緊急の呼出しを受けて行う業務	153千円	1回500円

(5) 時間外勤務手当

支給実績（令和3年度決算）	235,912千円
職員1人当たり平均支給年額（令和3年度決算）	372千円
支給実績（令和2年度決算）	177,903千円
職員1人当たり平均支給年額（令和2年度決算）	288千円

(注) 職員1人当たり平均支給額を算出する際の職員数は、「支給実績（令和3年度決算）」と同じ年度の4月1日現在の総職員数（管理職員、教育職員等、制度上時間外勤務手当の支給対象とはならない職員を除く。）であり、短時間勤務職員を含む。

(6) その他手当 (令和4年4月1日現在)

手当名	内容及び支給単価		国の制度との異同	国の制度と異なる内容	支給実績 (令和3年度決算)	支給職員1人当たり 平均支給年額 (令和3年度決算)
扶養手当	扶養親族たる配偶者、父母等 6,500円 ※行政職給料表8級の職員については、3,500円		同		73,975千円	249,074円
	満22歳に達する日以後の最初の3月31日までの間にある子 10,000円					
	扶養親族たる子のうち満16歳から満22歳までの子1人につき 5,000円加算					
住居手当	借家 居住者 (家賃 16,000円 を超える 者)	16,001円～ 27,000円	家賃月額-16,000円	同	42,014千円	274,601円
		27,001円～ 60,999円	(家賃月額-27,000円)÷2 +加算額11,000円 ※下線部の上限月額は 17,000円			
		61,000円	28,000円			
通勤手当	交通機関 利用者	1か月当たりの運賃相当額 55,000円以下の場合 (6ヶ月定期相当額を 半年ごとに支給)		同	62,240千円	93,734円
		1か月当たりの運賃相当額 55,000円を超える場合 (55,000円×6か月=330,000円を 半年ごとに支給)				
	交通機関 利用者 以外	通勤距離に応じて毎月支給 ※支給限度額24,900円		異	距離区分設定 及び支給額	
管理職手当	部長級	部長・消防長 105,000円		異	職位職階	153,105千円
		議会議務局長・ 行政委員会事務局 長・会計管理者・ 消防次長・消防署長 97,000円				
		部次長・参事・ 防災監 85,000円				
	課長級	課長・室長・行政 委員会事務局次長・ 公所(支所等)長・ 消防署副署長 75,000円				
		主幹 61,000円				
	課長 補佐級	課長補佐・室長補 佐・企画補佐・ 公所(保育園等)長・ 消防司令(代決権有) 51,000円				
専門員・ 消防司令(代決権無) 46,000円						
管理職員 特別勤務 手当	管理職手当の支給を受ける職員が、 週休日、休日等に勤務した場合 (部長級:1回10,000円、課長級:1回8,500円、 課長補佐級:1回7,000円)		同		4,885千円	39,715円

5 特別職の報酬等の状況(令和4年4月1日現在)

区 分		給 料 月 額 等		
給 料	市長	989,000円	(参考) 類似団体における最高/最低額 1,073,000円 / 884,000円	
	副市長	812,000円	881,000円 / 708,000円	
	教育長	722,000円		
報 酬	議長	549,000円 ()円	630,000円 / 452,000円	
	副議長	481,000円 ()円	550,000円 / 390,000円	
	議員	451,000円 ()円	520,000円 / 366,000円	
期 末 手 当	市長 副市長 教育長	(令和3年度支給割合) 3.35月分		
	議長 副議長 議員	(令和3年度支給割合) 3.35月分		
退 職 手 当		(算定方式)	(1期の手当額)	(支給時期)
	市長 副市長 教育長	給料月額×勤続年数×4.7 給料月額×勤続年数×3.1 給料月額×勤続年数×2.3	18,593,200 10,068,800 4,981,800	任期ごとに支給 任期ごとに支給 任期ごとに支給
	備考			

- (注) 1 給料及び報酬の()内は、減額措置を行う前の金額である。
 2 退職手当の「1期の手当額」は、4月1日現在の給料月額及び支給率に基づき、1期(4年=48月、教育長は3年=36月)勤めた場合における退職手当の見込額である。

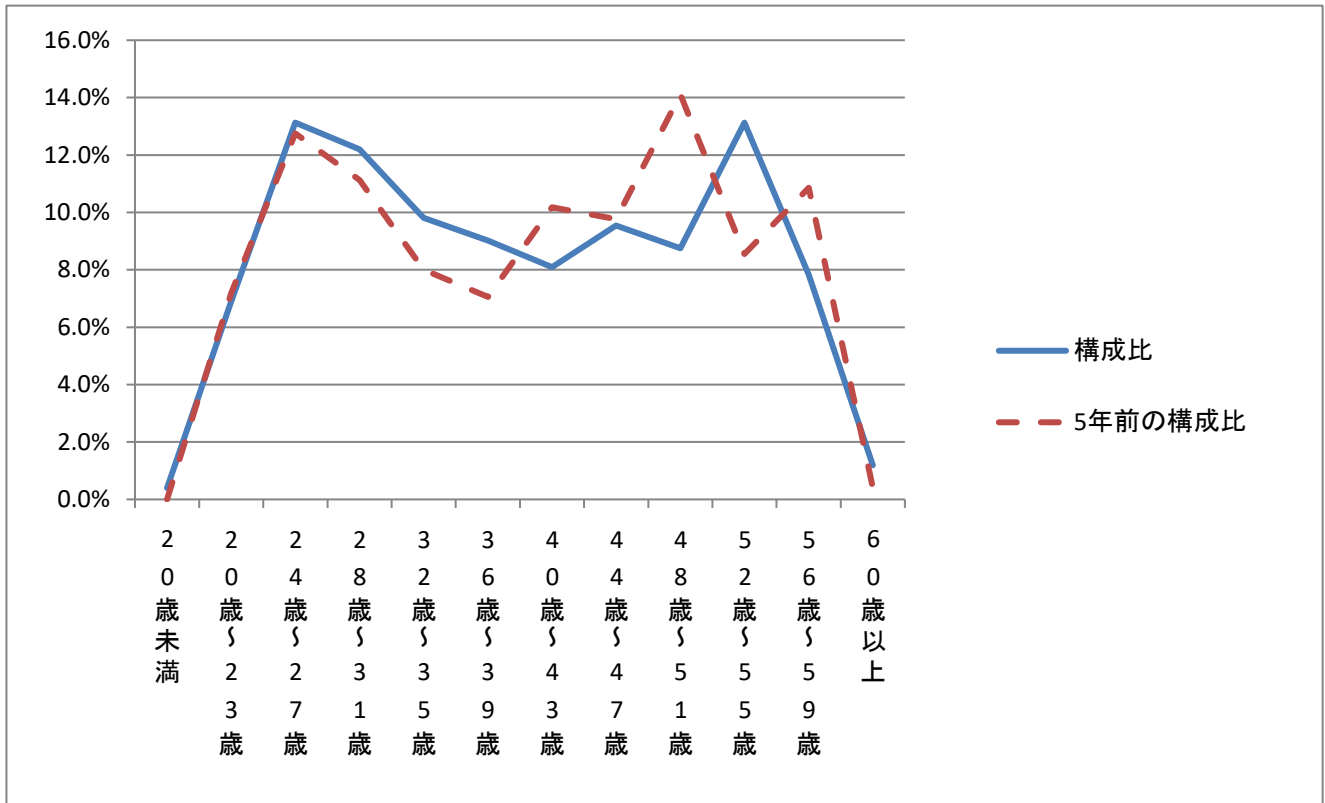
6 職員数の状況

(1) 部門別職員数の状況と主な増減理由

部門	区分	職員数		対前年 増減数	主な増減理由	
		令和3年	令和4年			
普通 会計 部門	一般 行政 部門	議会	6	6	0	
		総務	150	135	-15	新型コロナウイルスワクチン接種体制強化のための配置換え及び運転業務の民間委託等による減員
		税務	42	41	-1	会計年度任用職員への移行による減員
		農水	8	8	0	
		商工	26	26	0	
		土木	54	58	4	用地課新設及び都市計画業務増加による増員
		民生	157	170	13	新型コロナウイルス感染症対策業務増及び経済対策実施、保育所の正規職員配置等による増員
		衛生	51	58	7	新型コロナウイルスワクチン接種体制の強化
		計	494	502	8	<参考>令和4年1月1日現在人口 128,753人 人口1万当たり職員数 38.98人 (類似団体の人口1万当たり職員数 50.71人)
	教育部門	49	44	-5	学校調理業務の民間委託及び短時間再任用職員への移行による減員	
	消防部門	131	131	0		
	小計	674	677	3	<参考> 人口1万当たり職員数 52.58人 (類似団体の人口1万当たり職員数 68.46人)	
公営 企業 等	水道	22	23	1	正規職員配置による増員	
	下水道	15	15	0		
	その他	37	39	2	正規職員配置による増員	
	小計	74	77	3		
合計			748	754	6	<参考> 人口1万当たり職員数 58.56人
		[761]	[761]	[0]		

- (注) 1 職員数は一般職に属する職員数である。
2 []内は、条例定数の合計である。

(2) 年齢別職員構成の状況（令和4年4月1日現在）



区分	20歳未満	20歳～23歳	24歳～27歳	28歳～31歳	32歳～35歳	36歳～39歳	40歳～43歳	44歳～47歳	48歳～51歳	52歳～55歳	56歳～59歳	60歳以上	計
職員数	3人	52人	99人	92人	74人	68人	61人	72人	66人	99人	59人	9人	754人

(3) 職員数の推移

部門	区分	平成29年	平成30年	令和元年	令和2年	令和3年	令和4年	過去5年間の増減数(率)
一般行政		482	484	484	486	494	502	20 (104.1%)
教育		52	52	52	51	49	44	-8 (84.6%)
消防		125	130	132	132	131	131	6 (104.8%)
普通会計		659	666	668	669	674	677	18 (102.7%)
公営企業等会計		78	80	78	77	74	77	-1 (98.7%)
総合計		737	746	746	746	748	754	17 (102.3%)

(注) 各年における定員管理調査において報告した部門別職員数。

7 公営企業職の状況

水道事業

(1) 職員給与費の状況

決算

区分	総費用 A	純損益又は 実質収支	職員給与費 B	総費用に占める 職員給与費比率 B/A	(参考) 令和2年度の総費用に 占める職員給与費比率
令和3年度	2,248,259千円	394,511千円	217,333千円	9.7%	10.8%

区分	職員数 A	給与費				(参考) 一人当たり給与費 B/A	(参考) 水道事業平均 一人当たり給与費
		給料	職員手当	期末・勤勉手当	計 B	千円	千円
令和3年度	人 26	千円 96,198	千円 25,077	千円 37,881	千円 159,156	千円 6,121	千円 6,028

(注) 1 職員手当には退職手当を含まない。

2 職員数は、令和4年3月31日現在の人数である。また、任期付短時間勤務職員（再任用職員（短時間勤務））を含み、会計年度任用職員を含まない。

3 給与費については、任期付短時間勤務職員（再任用職員（短時間勤務））の給与費が含まれているが、会計年度任用職員の給与費は含まれていない。

(2) 職員の平均年齢、基本給及び平均月収額の状況（令和4年4月1日現在）

区分	平均年齢	基本給	平均月収額
瀬戸市	45.9歳	345,853円	525,865円
団体平均	45.5歳	335,492円	501,390円

(3) 職員の手当の状況

① 期末手当・勤勉手当

公営企業		一般行政職	
1人当たり平均支給額（令和3年度） 1,456千円		1人当たり平均支給額（令和3年度） 1,499千円	
（令和3年度支給割合） 期末手当 2.55 月分 （1.45）月分		（令和3年度支給割合） 期末手当 2.55 月分 （1.45）月分	
勤勉手当 1.90 月分 （0.90）月分		勤勉手当 1.90 月分 （0.90）月分	
（加算措置の状況） 職制上の段階、職務の級等による加算措置 役職加算 5～20%		（加算措置の状況） 職制上の段階、職務の級等による加算措置 役職加算 5～20%	

(注) ()内は、再任用職員に係る支給割合である。

② 退職手当（令和4年4月1日現在）

公営企業			一般行政職		
(支給率)	自己都合	応募認定・定年	(支給率)	自己都合	応募認定・定年
勤続20年	19.6695月分	24.586875月分	勤続20年	19.6695月分	24.586875月分
勤続25年	28.0395月分	33.27075月分	勤続25年	28.0395月分	33.27075月分
勤続35年	39.7575月分	47.709月分	勤続35年	39.7575月分	47.709月分
最高限度額	47.709月分	47.709月分	最高限度額	47.709月分	47.709月分
その他の加算措置 定年前早期退職特別措置 (2%～45%加算)			その他の加算措置 定年前早期退職特別措置 (2%～45%加算)		
1人当たり平均支給額	支給なし	16,046千円	1人当たり平均支給額	5,729千円	16,385千円

(注) 退職手当の1人当たり平均支給額は、令和3年度に退職した職員に支給された平均額である。

③ 地域手当（令和4年4月1日現在）

支給実績（令和3年度決算）		6,124千円	
支給職員1人当たり平均支給年額（令和3年度決算）		235,538円	
支給対象地域	支給率	支給対象職員数	国の制度（支給率）
市内	6%	26人	6%

④ 特殊勤務手当（令和4年4月1日現在）

支給実績（令和3年度決算）		22千円	
支給職員1人当たり平均支給年額（令和3年度決算）		1,466円	
職員全体に占める手当支給職員の割合（令和3年度）		57.7%	
手当の種類（手当数）		6	
手当の名称及び主な支給対象業務	主な支給対象職員	支給実績 （令和3年度決算）	左記職員に対する 支給単価
出張先における水道料金の徴収事務 （市長が定める施設内における事務を除く。）	水道課の職員		日額200円
停水措置業務	水道課の職員		日額300円
用地交渉業務（用地取得を目的とする事務に限る。）	用地取得を目的として 交渉を行う職員		日額300円
電気事業法の規定により選任された 電気主任技術者が行う電気業務	電気主任技術者を 必要とする所属の職員		日額100円
浄水場管理事務所において勤務 時間を変更され、若しくは延長 され、又は日曜日以外の日をも って勤務を要しない日とされた 職員が行う業務 （暦日を異に勤務時間が割り振 られている連続勤務に限る。）	勤務日がいずれも土曜日、 日曜日又は休日でない場合	浄水場管理事務所の職員	1回600円
	勤務日のいずれかが土曜日、 日曜日又は休日である場合		1回1,100円
	勤務日のいずれも土曜日、 日曜日又は休日である場合		1回1,600円
緊急の呼出しを受けて行う業務	該当する所属の職員	22千円	1回500円

⑤ 時間外勤務手当

支給実績（令和3年度決算）	8,316千円
職員1人当たり平均支給年額（令和3年度決算）	396千円
支給実績（令和2年度決算）	8,218千円
職員1人当たり平均支給年額（令和2年度決算）	293千円

- （注） 1 時間外勤務手当には、休日勤務手当を含む。
 2 職員1人当たり平均支給額を算出する際の職員数は、「支給実績（令和3年度決算）」と同じ年度の4月1日現在の総職員数（管理職員、教育職員等、制度上時間外勤務手当の支給対象とはならない職員を除く。）であり、短時間勤務職員を含む。

⑥ その他手当

手当名	内容及び支給単価		一般行政職の制度との異同	一般行政職の制度と異なる内容	支給実績 (令和3年度決算)	支給職員1人当たり 平均支給年額 (令和3年度決算)
扶養手当	扶養親族たる配偶者、父母等 6,500円 ※行政職給料表8級の職員については、3,500円		同		2,362千円	214,727円
	満22歳に達する日以後の最初の3月31日までの間にある子 10,000円					
	扶養親族たる子のうち満16歳から満22歳までの子1人につき 5,000円加算					
住居手当	借家 居住者 (家賃 16,000円 を超える 者)	16,001円～ 27,000円	家賃月額-16,000円	同	2,311千円	288,875円
		27,001円～ 60,999円	$(\text{家賃月額}-27,000\text{円})\div 2$ +加算額11,000円 ※下線部の上限月額は 17,000円			
		61,000円	28,000円			
通勤手当	交通機関 利用者	1か月当たりの運賃相当額 5,500円以下の場合 (6か月定期相当額を 半年ごとに支給)		同	2,424千円	96,960円
		1か月当たりの運賃相当額 55,000円を超える場合 (55,000円×6か月=330,000円を 半年ごとに支給)				
	交通機関 利用者 以外	通勤距離に応じて毎月支給 (※支給限度額 24,900円)				
管理職手当	部長級	部長	105,000円	同	3,516千円	703,200円
		部次長 参事	85,000円			
	課長級	課長 公所長	75,000円			
		主幹	61,000円			
	課長 補佐級	課長補佐	51,000円			
	専門員	46,000円				