

市内基幹バスの運行ダイヤの見直しについて

1 見直しの経緯等

令和5年3月18日（土）から、名鉄瀬戸線の運行ダイヤが改正されることに伴い、名鉄瀬戸線と市内基幹バスの乗継時間を考慮し、市内基幹バスの運行ダイヤを見直したものの。

2 見直しの対象路線

- (1) しなの線
- (2) 水野循環線・みずの坂線
- (3) 赤津線

3 見直しの考え方

名鉄瀬戸線と市内基幹バスの乗継時間を考慮したうえで、現行の市内基幹バスの運行ダイヤへの影響を最小限に留めるよう運行ダイヤを見直した。

4 見直し案

- (1) しなの線
資料4-3-1参照
- (2) 水野循環線・みずの坂線
資料4-3-2参照
- (3) 赤津線
資料4-3-3参照

5 見直しの時期

- (1) 時期
令和5年3月18日（土）
- (2) 理由
令和5年3月18日（土）に名鉄瀬戸線のダイヤが改正されることに伴い、名鉄瀬戸線と市内基幹バスの乗継時間を考慮し、同日付けで市内基幹バスの運行ダイヤを見直したものの。
※ 名鉄バスの自主路線（瀬戸市からの補助金を受けることなく運行する路線：菱野団地循環線）についても一部令和5年3月18日（土）付けで見直しを行った。

6 周知方法

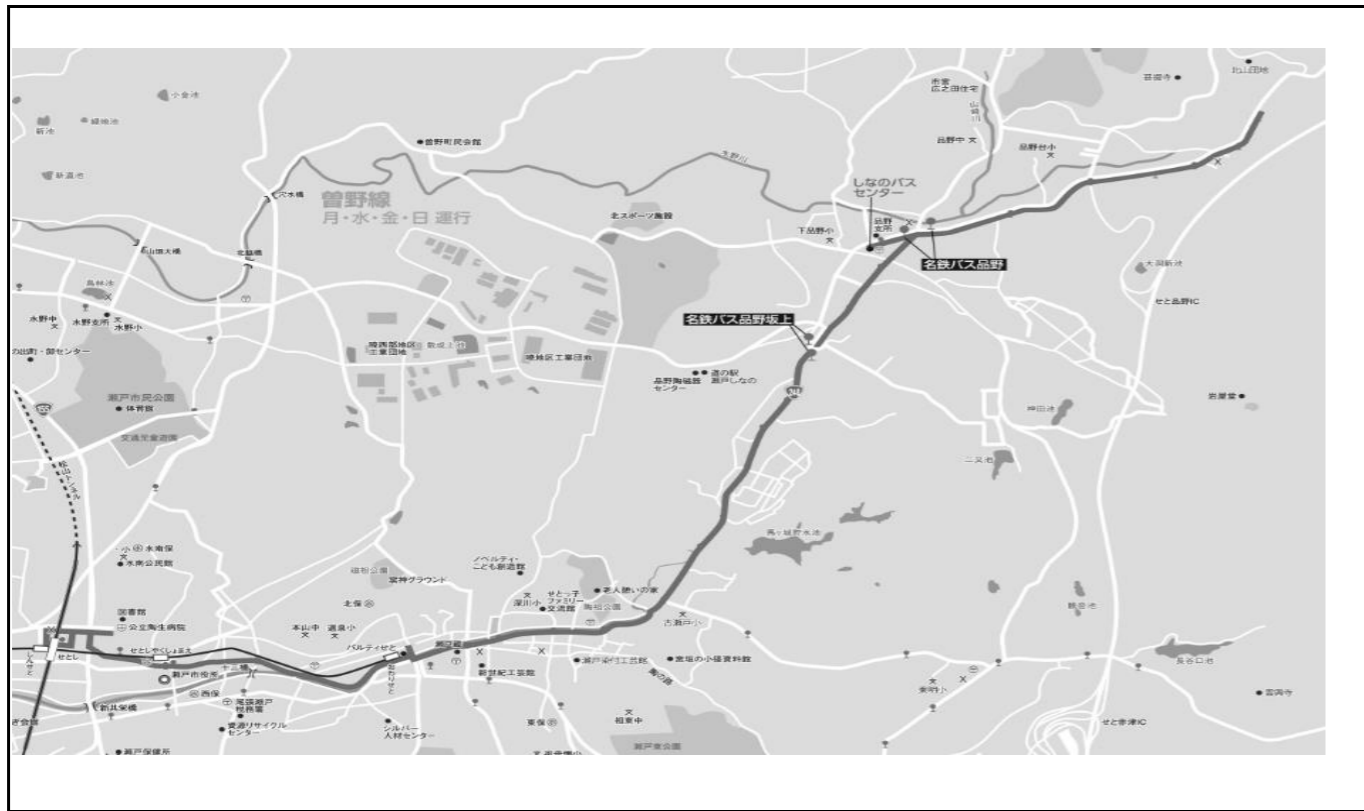
広報せと（3月1日号）に記事を掲載するほか、沿線自治会には、チラシ（バス停ごとの発着時間の表示あり）等を配布した。

報告事項 市内基幹バスの運行ダイヤの見直しについて

1 協議内容

路線名	市内基幹バス しなの線
内容	運行ダイヤの変更
変更理由	令和5年3月18日(土)から、名鉄瀬戸線のダイヤが改正されることに伴い、名鉄瀬戸線と市内基幹バスの乗継時間を考慮し、見直したものの。
実施予定日	令和5年3月18日(土)
検討の経緯等	品野台地区沿線協議会、下品野地区沿線協議会及び地元自治会にて、運行ダイヤの変更について協議・検討した。
関係機関との調整日	・警察… 月 日協議済み・ 不要 ・沿線協議会… 2月9日協議済み ・不要 ・道路管理者… 月 日協議済み・ 不要 ・運行事業者… 月 日協議済み・ 不要
協議事項	・沿線自治会へのチラシ配布… 2月中旬・3月中旬 ・広報せとへの記事掲載 … 3月1日号

2 路線位置図



3 路線基本情報

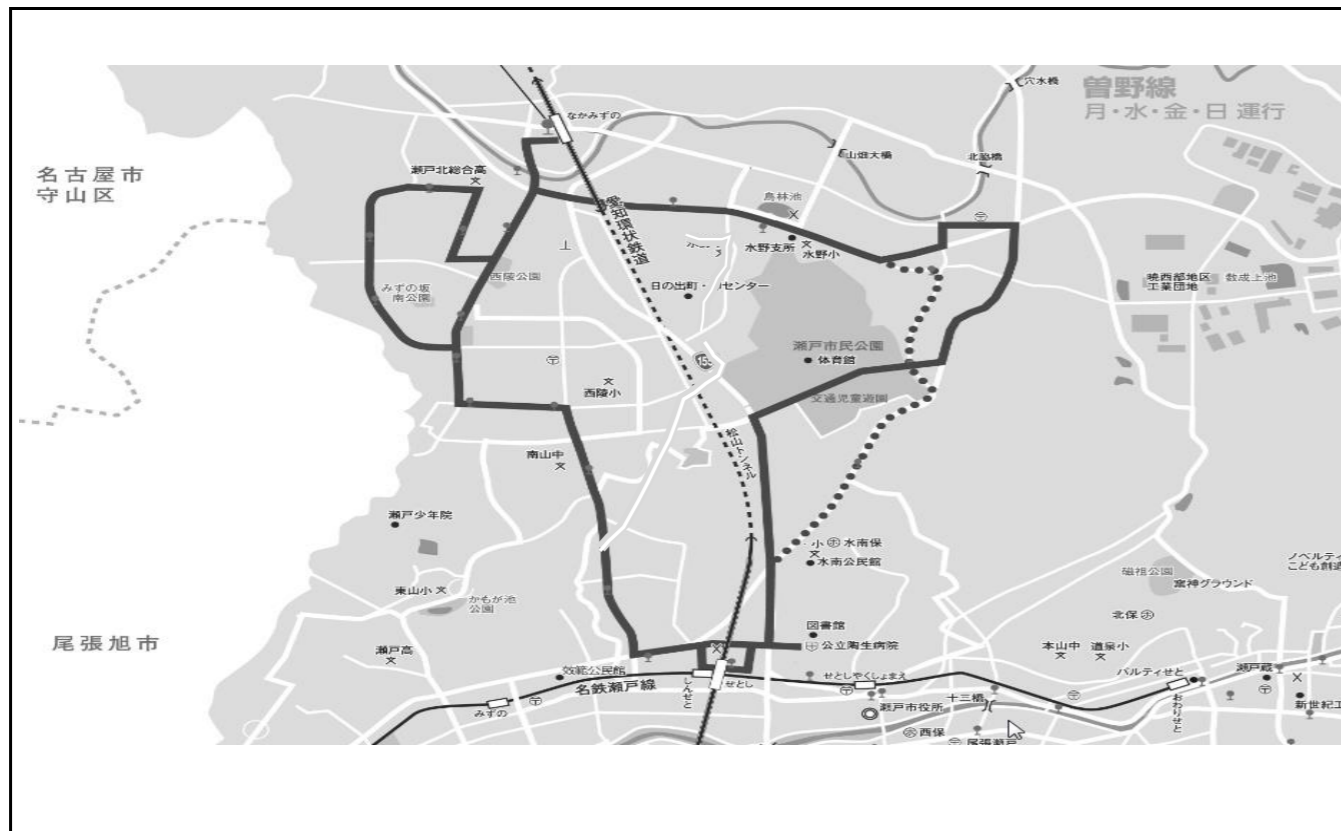
態 様	路線定期運行		変更の有無
運行経路の概要	① 新瀬戸駅～瀬戸駅前～しなのバスセンター ①H 新瀬戸駅～瀬戸駅前～しなのバスセンター ② 新瀬戸駅～瀬戸駅前～上品野 ②H 新瀬戸駅～瀬戸駅前～上品野 ③ 瀬戸駅前～しなのバスセンター～上品野 ④ 瀬戸駅前～古瀬戸～しなのバスセンター		無
系 統 運行距離		上り	下り
	①	7.1 k m	7.0 k m
	①H	7.3 k m	7.2 k m
	②	9.5 k m	9.4 k m
	②H	9.7 k m	9.6 k m
	③	7.0 k m	7.0 k m
	④	4.6 k m	4.6 k m
運行時間帯	午前5時台～午後11時台		無
運行日	毎日		無
運行本数	平日		土休日
	①	7便	① 7便
	①H	27便	①H 25便
	②	11便	② 10便
	②H	6便	②H 6便
	③	4便	③ 3便
	④	11便	④ 2便
停留所数	28か所		無
料金体系	基幹バス運賃体系 料金 170円～440円		無
運行車両	・路線バス仕様大型バス(ノンステップ)2両 ・路線バス仕様中型バス(ノンステップ)2両		無
他路線との重複路線	【名鉄バス】 ・瀬戸駅前～古瀬戸(赤津線) ・新瀬戸駅～記念橋(東山線) ・新瀬戸駅～陶生病院(水野循環線・みずの坂線) 【瀬戸市コミュニティバス】 ・上品野～品野(片草線) ・しなのバスセンター(上半田川線・片草線・岩屋堂線) ・新瀬戸駅～陶生病院(こうはん線・下半田川線・曾野線)		無
運行事業者	名鉄バス株式会社 名古屋営業所		無
	住所：長久手市横道41番地309	電話：0561-62-7677	

報告事項 市内基幹バスの運行ダイヤの見直しについて

1 協議内容

路線名	市内基幹バス 水野循環線・みずの坂線
内 容	運行ダイヤの変更
変更理由	令和5年3月18日(土)から、名鉄瀬戸線のダイヤが改正されることに伴い、名鉄瀬戸線と市内基幹バスの乗継時間を考慮し、見直したものの。
実施予定日	令和5年3月18日(土)
検討の経緯等	西陵地区沿線協議会及び地元自治会にて、運行ダイヤの変更について協議・検討した。
関係機関との調整日	・警察… 月 日協議済み・不要 ・沿線自治会… 2月14日協議済み・不要 ・道路管理者… 月 日協議済み・不要 ・運行事業者… 月 日協議済み・不要
周知方法	・沿線自治会へのチラシ配布… 2月中旬・3月中旬 ・広報せとへの記事掲載 … 3月1日号

2 路線位置図



3 路線基本情報

態 様	路線定期運行		変更の有無
運行経路の概要	【水野循環線】 ①新瀬戸駅～中水野駅～新瀬戸駅 ②陶生病院～中水野駅～新瀬戸駅 ③陶生病院～中水野駅～新瀬戸駅～陶生病院 【みずの坂線】 ①中水野駅～新瀬戸駅 ②中水野駅～陶生病院		無
系 統 運行距離	上り・左回り	下り・右回り	無
	【水野循環線】 ① 8.2 ② 9.9 ③ 9.9 【みずの坂線】 ① 5.2 ② 5.9	8.3 9.8 9.6 4.8 5.6	
運行時間帯	【水野循環線】 午前5時台～午後10時台 【みずの坂線】 午前6時台～午後10時台		無
運行日	毎日		無
運行本数	平日	土休日	無
	【水野循環線】 ①4便 ②1便 ③3便 【みずの坂線】 ①7便 ②7便	①6便 ②1便 ③4便 ①7便 ②7便	
停留所数	【水野循環線】 19か所 【みずの坂線】 15か所		無
料金体系	基幹バス運賃体系 料金 170円～220円		無
運行車両	路線バス仕様大型バス(ノンステップ) 2両		無
他路線との重複路線	【名鉄バス】 ・新瀬戸駅～陶生病院(しなの線・東山線) 【瀬戸市コミュニティバス】 ・水南町～陶生病院(こうはん線) ・中水野駅～イオン瀬戸みずの店 新瀬戸駅～陶生病院(下半田川線・曾野線)		無
運行事業者	名鉄バス株式会社 名古屋営業所		無
	住所:長久手市横道41番地309	電話:0561-62-7677	

報告事項 市内基幹バスの運行ダイヤの見直しについて

資料 4 - 2 - 3

1 協議内容

路線名	市内基幹バス 赤津線
内 容	運行ダイヤの変更
変更理由	令和5年3月18日(土)から、名鉄瀬戸線のダイヤが改正されることに伴い、名鉄瀬戸線と市内基幹バスの乗継時間を考慮し、見直したものを。
実施予定日	令和5年3月18日(土)
検討の経緯等	赤津地区沿線協議会にて、運行ダイヤの変更について協議・検討した。
関係機関との調整日	・警 察… 月 日協議済み 不要 ・沿線自治会… 2月8日協議済み・不要 ・道路管理者… 月 日協議済み 不要 ・運行事業者… 月 日協議済み 不要
周知方法	・沿線自治会へのチラシ配布… 2月中旬・3月中旬 ・広報せとへの記事掲載 … 3月1日号

2 路線位置図



3 路線基本情報

態 様	路線定期運行		変更の有無	
運行経路の概要	①瀬戸駅前～一里塚～赤津 ②瀬戸駅前～にじの丘学園～赤津 ③瀬戸駅前～にじの丘学園 ④にじの丘学園～赤津 ⑤瀬戸駅前～古瀬戸～赤津		無	
系 統 運行距離		上り	下り	無
	①	6.9 k m	6.9 k m	
	②	7.0 k m	7.0 k m	
	③	1.4 k m	1.4 k m	
	④	—	5.6 k m	
⑤	4.2 k m	4.2 k m		
運行時間帯	午前6時台～午後10時台		無	
運行日	毎日		無	
運行本数	平日	土休日	無	
	① 10便	① 18便		
	② 25便			
	③ 14便			
	④ 7便			
⑤ 9便	⑤ 10便			
停留所数	23か所		無	
料金体系	基幹バス運賃体系 料金 170円～260円		無	
運行車両	路線バス仕様大型バス(ノンステップ) 4両		無	
他路線との重複路線	【名鉄バス】 ・瀬戸駅前～古瀬戸(しなの線) ・瀬戸駅前～記念橋(東山線) 【瀬戸市コミュニティバス】 ・瀬戸駅前～西蔵所(上之山線)		無	
運行事業者	名鉄バス株式会社 名古屋営業所		無	
	住所：長久手市横道41番地309	電話：0561-62-7677		

見直し後の運行ダイヤ

旧 バス発車時刻表 旧 令和3年10月30日改正
しなの 線 平日 土曜 休日 上下

平休	上下	始発地	経由	行先	5	6	7	8	9	10	11	12	13	14	15	16	17	18	19	20	21	22	23	回数	備考			
平日	下り	新瀬戸駅	瀬戸駅前	上品野		57											05	08	07	07	07			06				
		新瀬戸駅	陶生病院	上品野				13								08	04								03			
		新瀬戸駅	瀬戸駅前	しなのバスセンター				47										38	37						03			
		新瀬戸駅	陶生病院	しなのバスセンター				48	31	06	09	09	09	09	39	36										13		
		瀬戸駅前	古瀬戸	上品野			20																			01		
		瀬戸駅前	古瀬戸	しなのバスセンター				40												49	49	52	22	07		06		
	上り	上品野	瀬戸駅前	新瀬戸駅		10	19									51	50									05		
		瀬戸駅前	陶生病院	新瀬戸駅		53		40		08						51										03		
		しなのバスセンター	瀬戸駅前	新瀬戸駅														26	27	28	28					04		
		しなのバスセンター	瀬戸駅前	新瀬戸駅				30	43	24	24	24	54	24	24	24	24										14	
		しなのバスセンター	陶生病院	新瀬戸駅				55	54	54	54	54	54	54						55	54	54					03	
		上品野	古瀬戸	瀬戸駅前																							05	
		しなのバスセンター	古瀬戸	瀬戸駅前	57	36	14	07																		27		

旧 バス発車時刻表 旧 令和3年10月30日改正
しなの 線 平日 土曜 休日 上下

平休	上下	始発地	経由	行先	5	6	7	8	9	10	11	12	13	14	15	16	17	18	19	20	21	22	23	回数	備考			
土休日	下り	新瀬戸駅	瀬戸駅前	上品野		52	25	05									05	06	07		11				07			
		新瀬戸駅	陶生病院	上品野												08	04									02		
		新瀬戸駅	瀬戸駅前	しなのバスセンター														37			21					02		
		新瀬戸駅	陶生病院	しなのバスセンター				35	05	05	09	09	09	09	38	36											13	
		新瀬戸駅	瀬戸駅前	しなのバスセンター				35	35					39	39												00	
		瀬戸駅前	古瀬戸	上品野																48	53						02	
	上り	瀬戸駅前	古瀬戸	しなのバスセンター			39	09									49										03	
		上品野	瀬戸駅前	新瀬戸駅				39	17							51											04	
		上品野	陶生病院	新瀬戸駅					47																		05	
		しなのバスセンター	瀬戸駅前	新瀬戸駅			06											26	26	25	20						05	
		しなのバスセンター	瀬戸駅前	新瀬戸駅					22	24	24	54	54	24	24	24	24										12	
		しなのバスセンター	陶生病院	新瀬戸駅				54	54	54	54	54	54	54						50	50	50					03	
		上品野	古瀬戸	瀬戸駅前																						00		
		しなのバスセンター	古瀬戸	瀬戸駅前																							00	

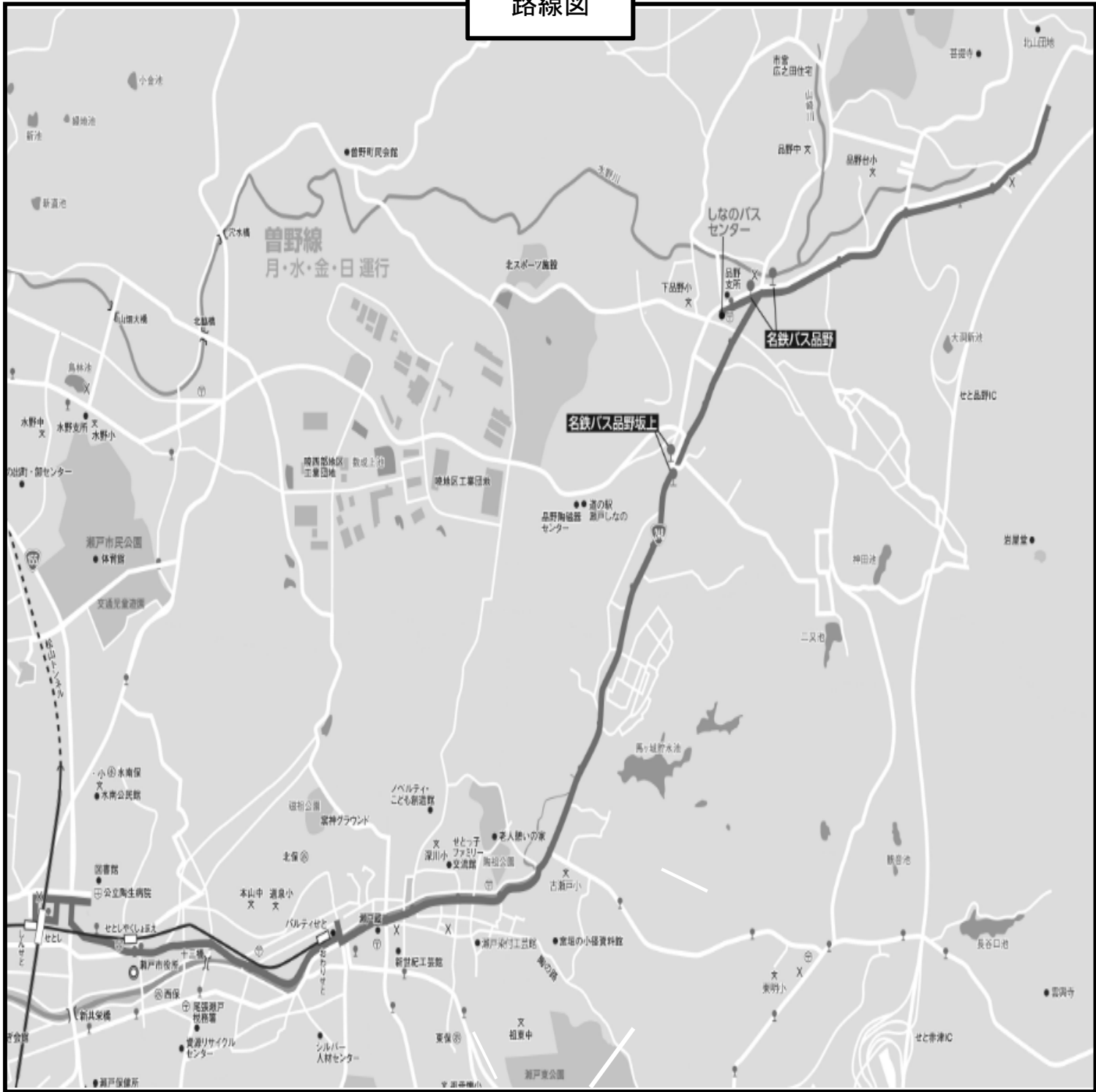
新 バス発車時刻表 案 令和5年3月18日改正
しなの 線 平日 土曜 休日 上下

平休	上下	始発地	経由	行先	5	6	7	8	9	10	11	12	13	14	15	16	17	18	19	20	21	22	23	回数	備考				
平日	下り	新瀬戸駅	瀬戸駅前	上品野		57											05	08	07	07	10				06				
		新瀬戸駅	陶生病院	上品野				13								08	04									03			
		新瀬戸駅	瀬戸駅前	しなのバスセンター				47										38	37							03			
		新瀬戸駅	陶生病院	しなのバスセンター				48	31	06	09	09	09	09	39	36											13		
		新瀬戸駅	瀬戸駅前	しなのバスセンター						35	35																01		
		瀬戸駅前	古瀬戸	上品野				20													49	49	52	25	01		06		
	上り	瀬戸駅前	古瀬戸	しなのバスセンター				40																			05		
		上品野	瀬戸駅前	新瀬戸駅		10	19									51	50										05		
		瀬戸駅前	陶生病院	新瀬戸駅		49		40		09						51											03		
		上品野	陶生病院	新瀬戸駅																								04	
		しなのバスセンター	瀬戸駅前	新瀬戸駅				31	43	24	24	24	54	24	24	24	24											14	
		しなのバスセンター	陶生病院	新瀬戸駅				55	54	54	54	54	54	54						55	54	54						03	
		上品野	古瀬戸	瀬戸駅前																							03		
		しなのバスセンター	古瀬戸	瀬戸駅前	57	36	13	07																			25		

新 バス発車時刻表 案 令和5年3月18日改正
しなの 線 平日 土曜 休日 上下

平休	上下	始発地	経由	行先	5	6	7	8	9	10	11	12	13	14	15	16	17	18	19	20	21	22	23	回数	備考				
土休日	下り	新瀬戸駅	瀬戸駅前	上品野		50	25	05									05	06	07		07					07			
		新瀬戸駅	陶生病院	上品野												08	04										02		
		新瀬戸駅	瀬戸駅前	しなのバスセンター														37			21						02		
		新瀬戸駅	陶生病院	しなのバスセンター				35	05	05	09	09	09	09	38	36												13	
		新瀬戸駅	瀬戸駅前	しなのバスセンター				35	35																			00	
		瀬戸駅前	古瀬戸	上品野																48	53							02	
	上り	瀬戸駅前	古瀬戸	しなのバスセンター			39	09									49											03	
		上品野	瀬戸駅前	新瀬戸駅				39	17							51												04	
		上品野	陶生病院	新瀬戸駅					47																			05	
		しなのバスセンター	瀬戸駅前	新瀬戸駅			16											26	26	31	20							05	
		しなのバスセンター	瀬戸駅前	新瀬戸駅					22	24	24	54	54	24	24	24	24											12	
		しなのバスセンター	陶生病院	新瀬戸駅				54	54	54	54	54	54	54						50	50	50						03	
		上品野	古瀬戸	瀬戸駅前																							03		
		しなのバスセンター	古瀬戸	瀬戸駅前																							00		

路線図



見直し後の運行ダイヤ

旧

バス発車時刻表

旧 令和3年10月30日改正

水野循環線・みずの坂線 (平日) (土曜) (休日) 上下

平休	上下	始発地	経由	行先	5	6	7	8	9	10	11	12	13	14	15	16	17	18	19	20	21	22	23	回数	備考				
平日	下り	新瀬戸駅	(左回り) 中水野駅	新瀬戸駅	45	13	15																	04					
		新瀬戸駅	(左回り) 中水野駅	陶生病院			48																		01				
		陶生病院	(左回り) 中水野駅	陶生病院				39	41	41																03			
		新瀬戸駅	北みずの坂	中水野駅		56	59											45	29	17	14	29				07			
		陶生病院	北みずの坂	中水野駅					10	03			14	23	46	46	53										07		
		陶生病院	(右回り) 中水野駅	陶生病院									46	46	26	26											04		
	上り	陶生病院	(右回り) 中水野駅	新瀬戸駅													26									01			
		新瀬戸駅	(右回り) 中水野駅	新瀬戸駅														29	14	45	45		19			06			
		中水野駅	北みずの坂	新瀬戸駅			18											18	06	45	45	48				07			
		中水野駅	北みずの坂	陶生病院					21	34	29		39	48		09	09										07		
		新瀬戸駅	(左回り) 中水野駅	新瀬戸駅			26	34	23																		04		
		新瀬戸駅	(左回り) 中水野駅	陶生病院						10	41																	02	
土休日	下り	陶生病院	(左回り) 中水野駅	陶生病院						41																01			
		新瀬戸駅	北みずの坂	中水野駅			04	44									57	45	30	16	58					08			
		陶生病院	北みずの坂	中水野駅						03		14	23	46	46												05		
		陶生病院	(右回り) 中水野駅	陶生病院								46	46	26													03		
		陶生病院	(右回り) 中水野駅	新瀬戸駅												26											01		
		新瀬戸駅	(右回り) 中水野駅	新瀬戸駅													30	30	14	00	18	40					07		
	上り	中水野駅	北みずの坂	新瀬戸駅			27	09	05								09	18	05	36		17					09		
		中水野駅	北みずの坂	陶生病院						29		39	48		09													04	

新

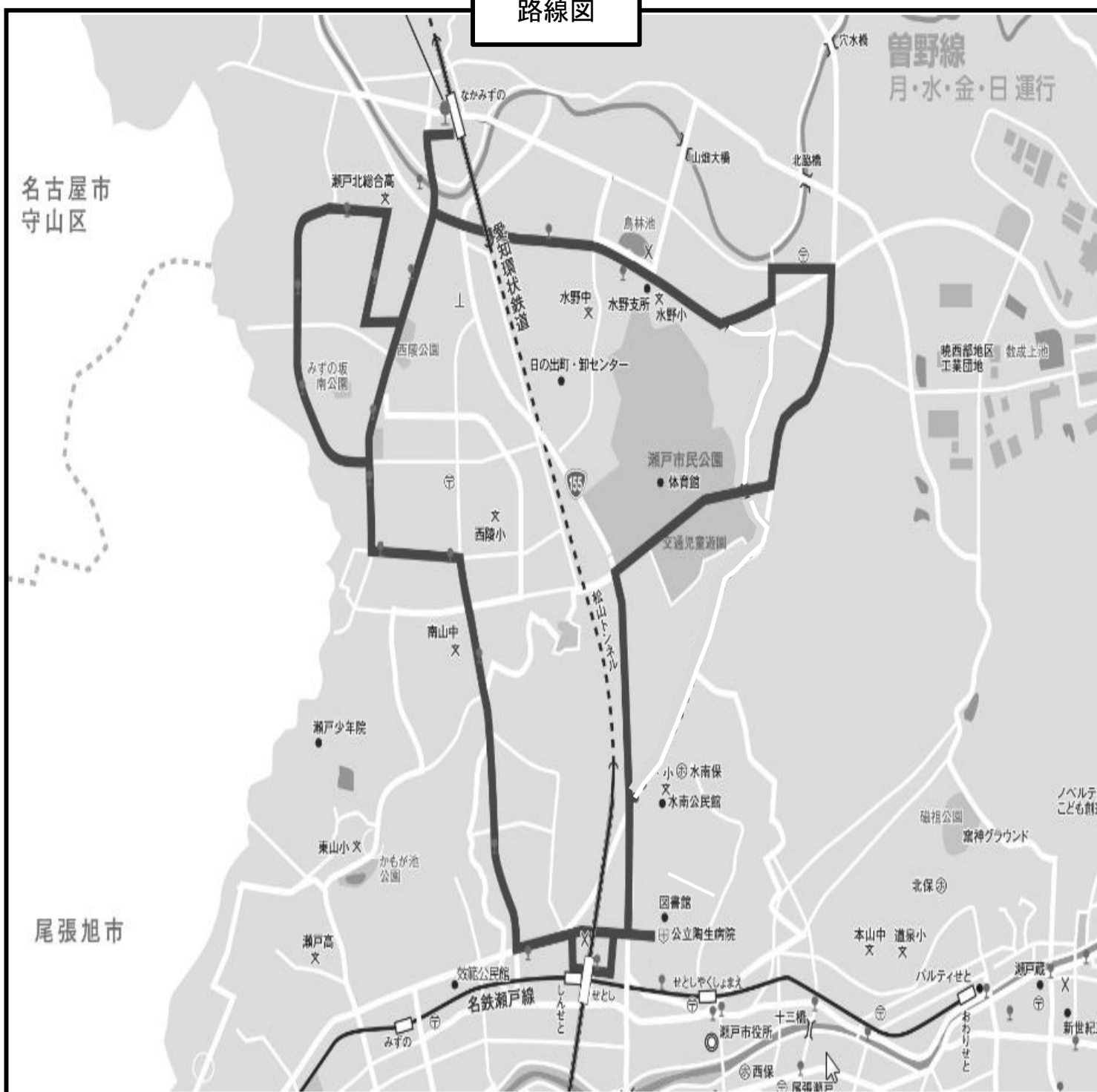
バス発車時刻表

案 令和5年3月18日改正

水野循環線・みずの坂線 (平日) (土曜) (休日) 上下

平休	上下	始発地	経由	行先	5	6	7	8	9	10	11	12	13	14	15	16	17	18	19	20	21	22	23	回数	備考					
平日	下り	新瀬戸駅	(左回り) 中水野駅	新瀬戸駅	46	14	12																			04				
		新瀬戸駅	(左回り) 中水野駅	陶生病院			46																				01			
		陶生病院	(左回り) 中水野駅	陶生病院				39	41	41																		03		
		新瀬戸駅	北みずの坂	中水野駅		56	59											45	29	17	14	29					07			
		陶生病院	北みずの坂	中水野駅					10	03			14	23	46	46	53											07		
		陶生病院	(右回り) 中水野駅	陶生病院									46	46	26	26												04		
	上り	陶生病院	(右回り) 中水野駅	新瀬戸駅													26										01			
		新瀬戸駅	(右回り) 中水野駅	新瀬戸駅														29	14	45	45		20				06			
		中水野駅	北みずの坂	新瀬戸駅			18											18	07	45	45	48					07			
		中水野駅	北みずの坂	陶生病院					19	34	29		39	48		09	09											07		
		新瀬戸駅	(左回り) 中水野駅	新瀬戸駅			32	34	23																			04		
		新瀬戸駅	(左回り) 中水野駅	陶生病院						10	41																	02		
土休日	下り	陶生病院	(左回り) 中水野駅	陶生病院						41																	01			
		新瀬戸駅	北みずの坂	中水野駅			06	42									57	45	30	16		02					08			
		陶生病院	北みずの坂	中水野駅						03		14	23	46	46													05		
		陶生病院	(右回り) 中水野駅	陶生病院								46	46	26														03		
		陶生病院	(右回り) 中水野駅	新瀬戸駅												26												01		
		新瀬戸駅	(右回り) 中水野駅	新瀬戸駅													30	30	14	00	18	40						07		
	上り	中水野駅	北みずの坂	新瀬戸駅			25	14	01								09	18	05	36		19						09		
		中水野駅	北みずの坂	陶生病院						29		39	48		09														04	

路線図



見直し後の運行ダイヤ

旧

バス発車時刻表

旧 令和3年4月1日改正

赤津線 (平日・土曜・休日) 上下

平休	上下	始発地	経由	行先	5	6	7	8	9	10	11	12	13	14	15	16	17	18	19	20	21	22	23	回数	備考			
平日	下り	瀬戸駅前	一里塚	赤津		38	17												16	47	54			05				
		瀬戸駅前	にじの丘学園	赤津				05	11	16		22	52	02	59	38	35	05	31							12		
		瀬戸駅前		にじの丘学園				31	45	56																03		
		にじの丘学園		赤津											18	29	07	18	29	00	11					07		
		瀬戸駅前	古瀬戸	赤津				34				29		17				59			01					05		
	上り	赤津	一里塚	瀬戸駅前		14	45												55		20	15				05		
		赤津	にじの丘学園	瀬戸駅前				12	23	43	54	58	40		49	52	29		52	58	28	01					13	
		にじの丘学園		瀬戸駅前									40			04	09	21	24	39	01	21	40	51	33	06		11
		赤津		にじの丘学園																							00	
		赤津	古瀬戸	瀬戸駅前					40			59			40							42					04	
土休日	下り	瀬戸駅前	一里塚	赤津			01	01		01			01	01		01	01		01	01	42					09		
		瀬戸駅前	古瀬戸	赤津					01		01			01				01		46						05		
	上り	赤津	一里塚	瀬戸駅前		36	35		23			31	31		31	31		31	31		31			17		09		
		赤津	古瀬戸	瀬戸駅前				30			38			38				38			28					05		

新

バス発車時刻表

案 令和5年3月18日改正

赤津線 (平日・土曜・休日) 上下

平休	上下	始発地	経由	行先	5	6	7	8	9	10	11	12	13	14	15	16	17	18	19	20	21	22	23	回数	備考			
平日	下り	瀬戸駅前	一里塚	赤津		38	17												16	47	54				05			
		瀬戸駅前	にじの丘学園	赤津				05	11	16		22	52	02	59	38	35	05	31							12		
		瀬戸駅前		にじの丘学園				31	45	56																	03	
		にじの丘学園		赤津											18	29	07	18	29	00	11					07		
		瀬戸駅前	古瀬戸	赤津				34				32		17					00		02					05		
	上り	赤津	一里塚	瀬戸駅前		14	45												55		20	11				05		
		赤津	にじの丘学園	瀬戸駅前				12	23	43	54	58	40		49	52	29		52	58	28	01					13	
		にじの丘学園		瀬戸駅前									40			04	09	21	24	39	01	21	40	51	33	06		11
		赤津		にじの丘学園																							00	
		赤津	古瀬戸	瀬戸駅前					40			59			40							42					04	
土休日	下り	瀬戸駅前	一里塚	赤津			04	02		02			02	02		02	02		02	02	42					09		
		瀬戸駅前	古瀬戸	赤津					02		02			02				02		46						05		
	上り	赤津	一里塚	瀬戸駅前		43	36		20			31	31		31	31		31	31		31			17		09		
		赤津	古瀬戸	瀬戸駅前				28			38			38				38			25					05		

