

## 市内基幹バスしなの線及び水野循環線・みずの坂線の運行ダイヤの見直しについて

### 1 見直しの経緯等

令和3年10月30日（土）から、名鉄瀬戸線の運行ダイヤが改正されることに伴い、名鉄瀬戸線と市内基幹バスの乗継時間を考慮し、市内基幹バスの運行ダイヤを見直すため議案上程するもの。

なお、令和3年6月21日（月）開催の令和3年度第1回瀬戸市地域公共交通会議において全会一致で承認した令和3年10月1日付けの運行ダイヤの見直しは廃止する。

### 2 見直しの対象路線

- (1) しなの線
- (2) 水野循環線・みずの坂線

### 3 見直しの考え方

名鉄瀬戸線と市内基幹バスの乗継時間を考慮したうえで、現行の市内基幹バスの運行ダイヤへの影響を最小限に留めるよう運行ダイヤを見直す。

### 4 見直し案

- (1) しなの線  
別紙1-2-1参照
- (2) 水野循環線・みずの坂線  
別紙1-2-2参照

### 5 見直しの時期

- (1) 時期  
令和3年10月30日（土）
- (2) 理由

令和3年10月30日（土）に名鉄瀬戸線のダイヤが改正されることに伴い、名鉄瀬戸線と市内基幹バスの乗継時間を考慮し、同日付けで市内基幹バスの運行ダイヤを見直すもの。

※ 名鉄バスの自主路線（瀬戸市からの補助金を受けことなく運行する路線：菱野団地循環線）についても一部令和3年10月30日（土）付けで見直しを行う予定である。

### 6 周知方法

広報せと（10月15日号）に記事を掲載するほか、沿線自治会には、チラシ（バス停ごとの発着時間の表示あり。）を全戸配布する予定である。

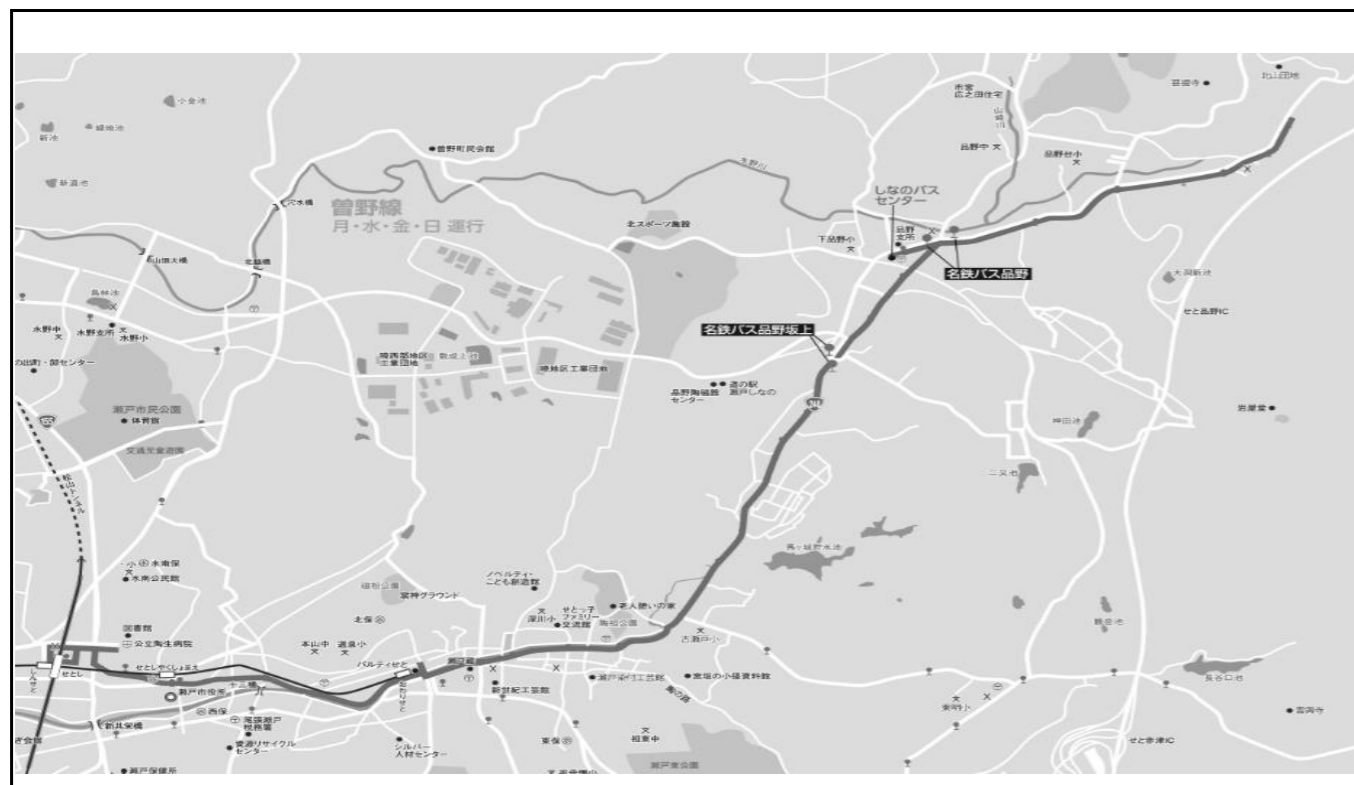
# 協議案件 市内基幹バスしなの線及び水野循環線・みずの坂線の運行ダイヤの見直しについて

別紙 1 - 1 - 1

## 1 協議内容

路線名	市内基幹バス しなの線
内 容	運行ダイヤの変更
変更理由	令和3年10月30日(土)から、名鉄瀬戸線のダイヤが改正されることに伴い、名鉄瀬戸線と市内基幹バスの乗継時間を考慮し、見直すもの。
実施予定日	令和3年10月30日(土)
検討の経緯等	品野台地区沿線協議会及び下品野地区沿線協議会にて、運行ダイヤの変更について協議・検討した。
関係機関との調整日	・警察… 月 日協議済み・ <b>不要</b> ・沿線協議会・ <b>8月23日協議済み</b> 不要 ・道路管理者… 月 日協議済み・ <b>不要</b> ・運行事業者… 月 日協議済み <b>不要</b>
協議事項	・沿線自治会へのチラシ配布… 9月上旬 ・広報せとへの記事掲載 … 10月15日号

## 2 路線位置図



## 3 路線基本情報

態 様	路線定期運行			
運行経路の概要	① 新瀬戸駅～瀬戸駅前～しなのバスセンター			
	①H 新瀬戸駅～瀬戸駅前～しなのバスセンター			
	② 新瀬戸駅～瀬戸駅前～上品野			
	②H 新瀬戸駅～瀬戸駅前～上品野			
	③ 瀬戸駅前～しなのバスセンター～上品野			
④ 瀬戸駅前～古瀬戸～しなのバスセンター				
系 統 運行距離		上り	下り	
	①	7.1 k m	7.0 k m	
	①H	7.3 k m	7.2 k m	
	②	9.5 k m	9.4 k m	
	②H	9.7 k m	9.6 k m	
③	7.0 k m	7.0 k m		
④	4.6 k m	4.6 k m		
運行時間帯	午前5時台～午後11時台			
運行日	毎日			
運行本数	平日	土休日		
	①	7 便	①	7 便
	①H	2 7 便	①H	2 5 便
	②	1 1 便	②	1 0 便
	②H	6 便	②H	6 便
③	4 便	③	3 便	
④	1 1 便	④	2 便	
停留所数	28 か所			
料金体系	基幹バス運賃体系 料金 170円～440円			
運行車両	・路線バス仕様大型バス(ノンステップ) 2両 ・路線バス仕様中型バス(ノンステップ) 2両			
他路線との重複路線	【名鉄バス】 ・瀬戸駅前～古瀬戸(赤津線) ・新瀬戸駅～記念橋(東山線) ・新瀬戸駅～陶生病院(水野循環線・みずの坂線) 【瀬戸市コミュニティバス】 ・上品野～しなのバスセンター(片草線) ・新瀬戸駅～陶生病院(こうはん線・下半田川線・曾野線)			
運行事業者	名鉄バス株式会社 名古屋営業所			
	住所：長久手市横道41番地309	電話：0561-62-7677		

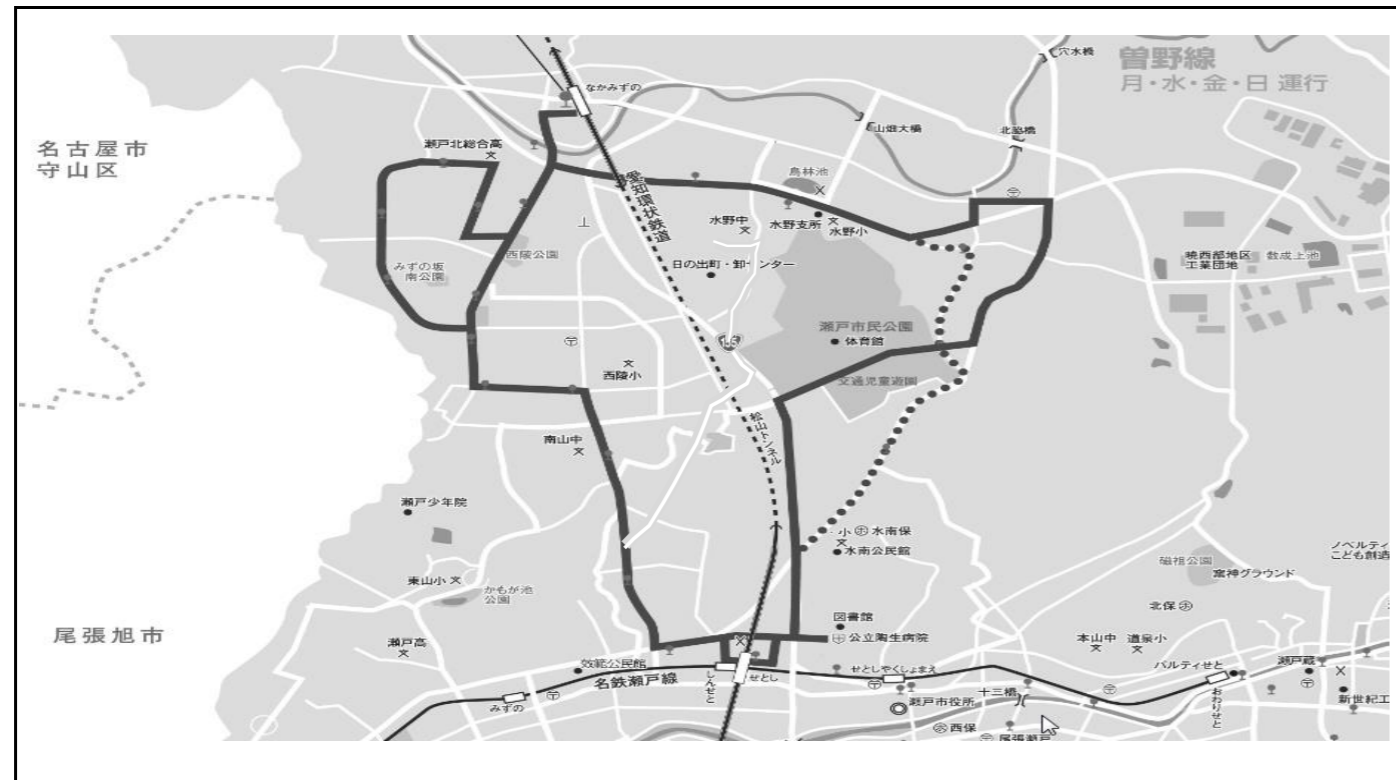
協議案件 市内基幹バスしなの線及び水野循環線・みずの坂線の運行ダイヤの見直しについて

別紙 1 - 1 - 2

1 協議内容

路線名	市内基幹バス 水野循環線・みずの坂線
内容	運行ダイヤの変更
変更理由	令和3年10月30日(土)から、名鉄瀬戸線のダイヤが改正されることに伴い、名鉄瀬戸線と市内基幹バスの乗継時間を考慮し、見直すもの。
実施予定日	令和3年10月30日(土)
検討の経緯等	地元自治会及び西陵地区沿線協議会にて、運行ダイヤの変更について協議・検討した。
関係機関との調整日	・警察… 月 日協議済み・ <b>不要</b> ・沿線自治会… <b>8月23日協議済み</b> ・不要 ・道路管理者… 月 日協議済み・ <b>不要</b> ・運行事業者… 月 日協議済み・ <b>不要</b>
周知方法	・沿線自治会へのチラシ配布…9月上旬 ・広報せとへの記事掲載 …10月15日号

2 路線位置図



3 路線基本情報

態 様	路線定期運行		
運行経路の概要	<b>【水野循環線】</b> ①新瀬戸駅～中水野駅～新瀬戸駅 ②陶生病院～中水野駅～新瀬戸駅 ③陶生病院～中水野駅～新瀬戸駅～陶生病院 <b>【みずの坂線】</b> ①中水野駅～新瀬戸駅 ②中水野駅～陶生病院		
系 統 運行距離		上り・左回り	下り・右回り
	<b>【水野循環線】</b> ① ② ③ <b>【みずの坂線】</b> ① ②	8.2 9.9 9.9 5.2 5.9	8.3 9.8 9.6 4.8 5.6
運行時間帯	<b>【水野循環線】</b> 午前5時台～午後10時台 <b>【みずの坂線】</b> 午前6時台～午後10時台		
運行日	毎日		
運行本数	平日	土休日	
	<b>【水野循環線】</b> ①4便 ②1便 ③3便 <b>【みずの坂線】</b> ①7便 ②7便	①6便 ②1便 ③4便 ①7便 ②7便	
停留所数	<b>【水野循環線】</b> 19か所 <b>【みずの坂線】</b> 15か所		
料金体系	基幹バス運賃体系 料金 170円～220円		
運行車両	路線バス仕様大型バス(ノンステップ) 4両		
他路線との重複路線	<b>【瀬戸市コミュニティバス】</b> ・水南町～陶生病院(こうはん線) ・中水野駅～イオン瀬戸みずの店 新瀬戸駅～陶生病院(下半田川線・曾野線)		
運行事業者	名鉄バス株式会社 名古屋営業所		
	住所:長久手市横道41番地309	電話:0561-62-7677	

# 見直し後の運行ダイヤ

旧		バス 発 車 時 刻 表																	旧 令和2年4月1日改正												
		しなの 線 (平日) (土曜) (休日) 上下																													
平休	上下	始発地	経由	行先	5	6	7	8	9	10	11	12	13	14	15	16	17	18	19	20	21	22	23	回数	備考						
平日	下り	新瀬戸駅	瀬戸駅前	上品野		57											05	08	07	07	07			06							
		新瀬戸駅	陶生病院	上品野				13								04	04								03						
		新瀬戸駅	瀬戸駅前	上品野																						03					
		新瀬戸駅	瀬戸駅前	しなのバスセンター				47										38	37							03					
		新瀬戸駅	陶生病院	しなのバスセンター					48	31	06	05	05	05	05	35	36										13				
		新瀬戸駅	瀬戸駅前	しなのバスセンター							35	35	35	35														01			
		瀬戸駅前	古瀬戸	上品野			20																					06			
	上り	瀬戸駅前	古瀬戸	しなのバスセンター				40												49	49	52	22	07		06					
		上品野	瀬戸駅前	新瀬戸駅		10	19										51	50									05				
		上品野	瀬戸駅前	新瀬戸駅		53		40		08						48												03			
		しなのバスセンター	瀬戸駅前	新瀬戸駅														26	27	28	28							04			
		しなのバスセンター	瀬戸駅前	新瀬戸駅					30	43	24	24	24	54	23	23	24												14		
		しなのバスセンター	陶生病院	新瀬戸駅					55	54	54	54	54	54	54														03		
		上品野	古瀬戸	瀬戸駅前																55	54	54							03		
しなのバスセンター	古瀬戸	瀬戸駅前		57	36	14	07																	27			05				
土休日	下り	新瀬戸駅	瀬戸駅前	上品野		52	25	05									05	06	07		11					07					
		新瀬戸駅	陶生病院	上品野												03	04										02				
		新瀬戸駅	瀬戸駅前	上品野														37			21						02				
		新瀬戸駅	瀬戸駅前	しなのバスセンター					35	05	05	05	05	05	34	36												13			
		新瀬戸駅	瀬戸駅前	しなのバスセンター						35	35	35	35																00		
		瀬戸駅前	古瀬戸	上品野																48	53								02		
		瀬戸駅前	古瀬戸	しなのバスセンター																									02		
	上り	上品野	瀬戸駅前	新瀬戸駅		39	09										49											03			
		上品野	瀬戸駅前	新瀬戸駅			39	17								48													04		
		しなのバスセンター	瀬戸駅前	新瀬戸駅		06												26	26	25	20								05		
		しなのバスセンター	瀬戸駅前	新瀬戸駅					24	24	24	54	54	23	23	24														12	
		しなのバスセンター	陶生病院	新瀬戸駅					54	54	54	54	54	53						50	50	50								03	
		上品野	古瀬戸	瀬戸駅前																										03	
		しなのバスセンター	古瀬戸	瀬戸駅前																										00	

新		バス 発 車 時 刻 表																	新 令和3年10月30日改正													
		しなの 線 (平日) (土曜) (休日) 上下																														
平休	上下	始発地	経由	行先	5	6	7	8	9	10	11	12	13	14	15	16	17	18	19	20	21	22	23	回数	備考							
平日	下り	新瀬戸駅	瀬戸駅前	上品野		57											05	08	07	07	07					06						
		新瀬戸駅	陶生病院	上品野				13								08	04										03					
		新瀬戸駅	瀬戸駅前	上品野														38	37								03					
		新瀬戸駅	瀬戸駅前	しなのバスセンター					47																			03				
		新瀬戸駅	陶生病院	しなのバスセンター						48	31	06	09	09	09	09	39	36											13			
		新瀬戸駅	瀬戸駅前	しなのバスセンター							35	39	39	39															01			
		瀬戸駅前	古瀬戸	上品野			20																						01			
	上り	瀬戸駅前	古瀬戸	しなのバスセンター				40													49	49	52	22	07			06				
		上品野	瀬戸駅前	新瀬戸駅		10	19										51	50											05			
		上品野	瀬戸駅前	新瀬戸駅		53		40		08						51													03			
		しなのバスセンター	瀬戸駅前	新瀬戸駅														26	27	28	28								04			
		しなのバスセンター	瀬戸駅前	新瀬戸駅					30	43	24	24	24	54	24	24	24													14		
		しなのバスセンター	陶生病院	新瀬戸駅					55	54	54	54	54	54	54															03		
		上品野	古瀬戸	瀬戸駅前																55	54	54								03		
しなのバスセンター	古瀬戸	瀬戸駅前		57	36	14	07																	27				05				
土休日	下り	新瀬戸駅	瀬戸駅前	上品野		52	25	05									05	06	07		11						07					
		新瀬戸駅	陶生病院	上品野												08	04											02				
		新瀬戸駅	瀬戸駅前	上品野														37			21							02				
		新瀬戸駅	瀬戸駅前	しなのバスセンター					35	05	05	09	09	09	09	38	36												13			
		新瀬戸駅	瀬戸駅前	しなのバスセンター						35	35	35	35																	00		
		瀬戸駅前	古瀬戸	上品野																48	53									02		
		瀬戸駅前	古瀬戸	しなのバスセンター																										02		
	上り	上品野	瀬戸駅前	新瀬戸駅		39	09										49												03			
		上品野	瀬戸駅前	新瀬戸駅			39	17								51														04		
		しなのバスセンター	瀬戸駅前	新瀬戸駅		06												26	26	25	20									05		
		しなのバスセンター	瀬戸駅前	新瀬戸駅						22	24	24	54	54	24	24	24													12		
		しなのバスセンター	陶生病院	新瀬戸駅					54	54	54	54	54	54	54																03	
		上品野	古瀬戸	瀬戸駅前																50	50	50								03		
		しなのバスセンター	古瀬戸	瀬戸駅前																										00		



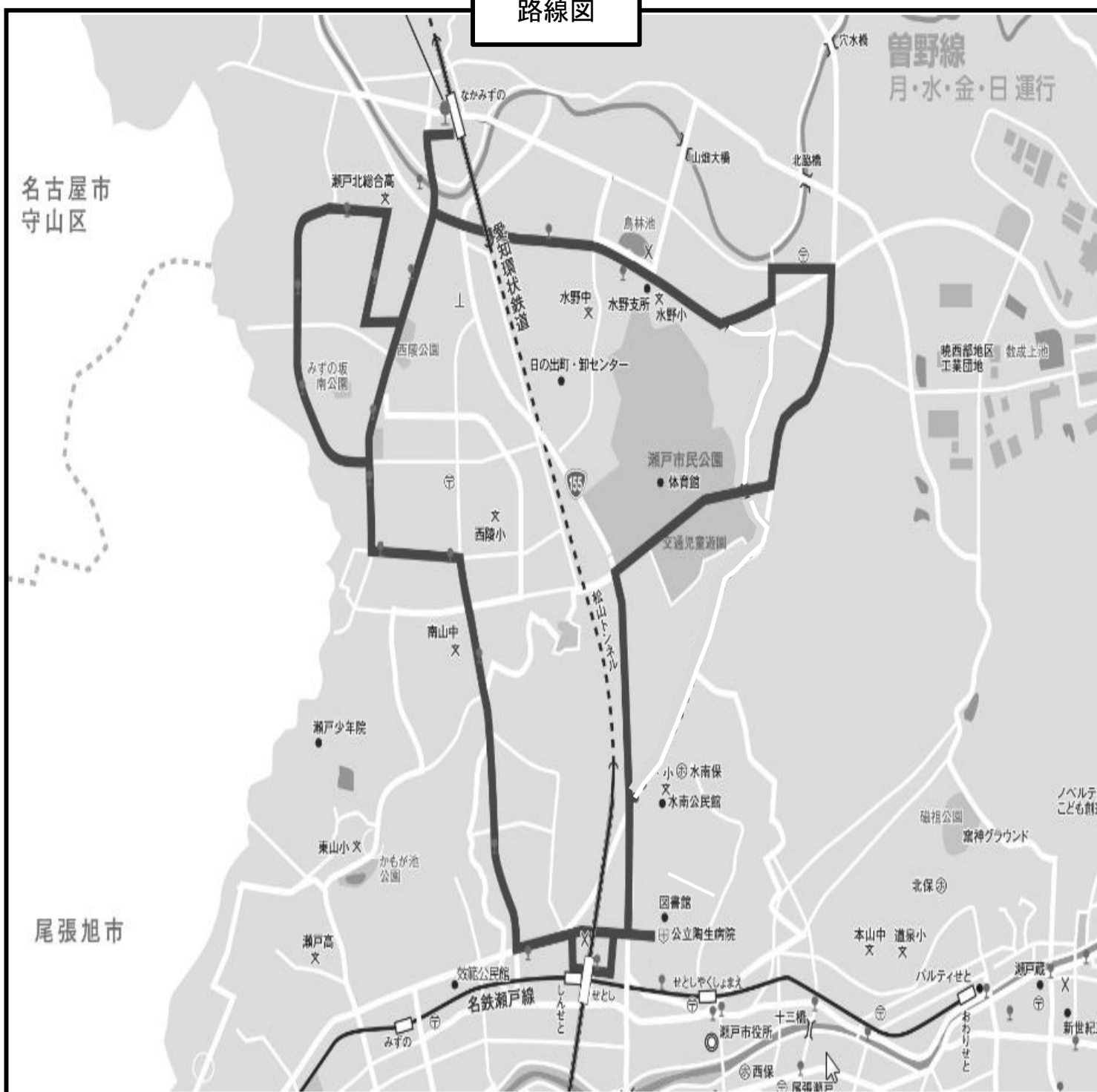
見直し後の運行ダイヤ

		バス発車時刻表																						旧 令和2年4月1日改正			
		水野循環線・みずの坂線																						平日	土曜	休日	上下
平休	上下	始発地	経由	行先	5	6	7	8	9	10	11	12	13	14	15	16	17	18	19	20	21	22	23	回数	備考		
平日	下り	新瀬戸駅	(左回り) 中水野駅	新瀬戸駅	45	13	15																	04			
		新瀬戸駅	(左回り) 中水野駅	陶生病院			48																	01			
		陶生病院	(左回り) 中水野駅	陶生病院				42	43	42														03			
		新瀬戸駅	北みずの坂	中水野駅		56	59											45	29	17	14	29		07			
		陶生病院	北みずの坂	中水野駅					09	06			12	24	41	42	53							07			
	上り	陶生病院	(右回り) 中水野駅	陶生病院									42	41	24	26								04			
		陶生病院	(右回り) 中水野駅	新瀬戸駅												26								01			
		新瀬戸駅	(右回り) 中水野駅	新瀬戸駅														29	14	45	45		19	06			
		中水野駅	北みずの坂	新瀬戸駅			18											18	06	45	45	48		07			
		中水野駅	北みずの坂	陶生病院				21	34	29			38	48			05	07						07			
土休日	下り	新瀬戸駅	(左回り) 中水野駅	新瀬戸駅		26	34	23															04				
		新瀬戸駅	(左回り) 中水野駅	陶生病院					13	43														02			
		陶生病院	(左回り) 中水野駅	陶生病院						43														01			
		新瀬戸駅	北みずの坂	中水野駅			04	44									57	45	30	16	58			08			
		陶生病院	北みずの坂	中水野駅						04			12	24	41	42								05			
	上り	陶生病院	(右回り) 中水野駅	陶生病院									42	41	24									03			
		陶生病院	(右回り) 中水野駅	新瀬戸駅												26								01			
		新瀬戸駅	(右回り) 中水野駅	新瀬戸駅													30	30	14	00	18	40		07			
		中水野駅	北みずの坂	新瀬戸駅			27	09	05									07	18	05	36	17		09			
		中水野駅	北みずの坂	陶生病院						28			38	48			05							04			

		バス発車時刻表																						新 令和3年10月30日改正			
		水野循環線・みずの坂線																						平日	土曜	休日	上下
平休	上下	始発地	経由	行先	5	6	7	8	9	10	11	12	13	14	15	16	17	18	19	20	21	22	23	回数	備考		
平日	下り	新瀬戸駅	(左回り) 中水野駅	新瀬戸駅	45	13	15																	04			
		新瀬戸駅	(左回り) 中水野駅	陶生病院			48																	01			
		陶生病院	(左回り) 中水野駅	陶生病院					39	41	41													03			
		新瀬戸駅	北みずの坂	中水野駅		56	59											45	29	17	14	29		07			
		陶生病院	北みずの坂	中水野駅						10	03			14	23	46	46	53						07			
	上り	陶生病院	(右回り) 中水野駅	陶生病院									46	46	26	26								04			
		陶生病院	(右回り) 中水野駅	新瀬戸駅												26								01			
		新瀬戸駅	(右回り) 中水野駅	新瀬戸駅														29	14	45	45		19	06			
		中水野駅	北みずの坂	新瀬戸駅			18											18	06	45	45	48		07			
		中水野駅	北みずの坂	陶生病院				21	34	29			39	48			09	09						07			
土休日	下り	新瀬戸駅	(左回り) 中水野駅	新瀬戸駅		26	34	23															04				
		新瀬戸駅	(左回り) 中水野駅	陶生病院					10	41														02			
		陶生病院	(左回り) 中水野駅	陶生病院						41														01			
		新瀬戸駅	北みずの坂	中水野駅			04	44									57	45	30	16	58			08			
		陶生病院	北みずの坂	中水野駅							03			14	23	46	46							05			
	上り	陶生病院	(右回り) 中水野駅	陶生病院									46	46	26									03			
		陶生病院	(右回り) 中水野駅	新瀬戸駅												26								01			
		新瀬戸駅	(右回り) 中水野駅	新瀬戸駅													30	30	14	00	18	40		07			
		中水野駅	北みずの坂	新瀬戸駅			27	09	05									09	18	05	36	17		09			
		中水野駅	北みずの坂	陶生病院						29			39	48			09							04			



路線図



# 1 2 3 4 1H 2H しなの線



## 停留所・運賃

(表示の金額は大人片道) 単位:円

上段 … 瀬戸駅前 発着運賃 下段 … 新瀬戸駅 発着運賃

180	170		170		190		210		240		260		300		330		360												
新瀬戸駅	陶生病院	瀬戸市役所北	瀬戸市役所京町	滝之湯	瀬戸駅前	記念橋	瀬戸宮前	中橋	陶祖公園	古瀬戸	紺屋田	伍位塚	五位塚団地	品野馬場	品野坂上	品野火の見下	品野本町	品野	しなのバスセンター	品野	中野	上品野	中野	城前	中野	中野	上品野		
	170			180			210	220		280		290	330	340	390	420	440												

## 名鉄バスではICカード「manaca」が使えます!!

manacaは、何度でもチャージ(入金)できて、電車・バスのご乗車やお買い物にご利用いただけるICカードです

### カンタンに使えてとっても便利!

- manacaは事前にカード内に現金を入金(チャージ)しておくことで名鉄バスに「乗車時」、「降車時」にカード読み取り部分に「タッチ」するだけで、運賃をお支払いできます。
- お年寄りからお子様まで簡単に使えます!

### 乗るとき、降りるときの手間いらず!

- 小銭の準備をする必要がありません。
- バスケースに入れたままでも利用できます。
- お手回りが多いときも手間いらず!

### 紛失しても再発行が可能です!

- 万一紛失してしまった場合でも、記名式manacaであればmanaca発売箇所にて再発行が可能です。

### 名鉄バスとmanaca鉄道事業者の定期券が一枚に!

- 名鉄バス定期券と名鉄電車定期券を一枚のmanacaにすることができます。(一枚ずつ持つ必要はありません。)

### ポイントが貯まってお得です!

- 使えば使うほどポイントが貯まります。



名鉄バス一般路線  
どれだけ乗っても安心の  
定額制・乗り放題フリーパス!

# シルバーパス65 ゴールドパス70

健康増進! 買い物に! レジャーに!

詳しくは専用チラシまたはWEBで

名鉄バス 検索

バスの運行に関するお問い合わせは 名鉄バス株式会社 名古屋営業所 ☎ 0561-62-7677



系統番号

1 1H新瀬戸駅～しなのバスセンター

2 2H新瀬戸駅～上品野

3 瀬戸駅前～上品野

4 瀬戸駅前～しなのバスセンター

平日(月～金) 上品野 → しなのバスセンター → 瀬戸駅前 → 新瀬戸駅 1H 2H 陶生病院 経由

2021年10月30日改正

Table with 24 columns (system numbers 1-4) and 24 rows (stations from 上品野 to 新瀬戸駅). Contains departure times for various routes.

土・休日 上品野 → しなのバスセンター → 瀬戸駅前 → 新瀬戸駅 1H 2H 陶生病院 経由

2021年10月30日改正

Table with 24 columns (system numbers 1-4) and 24 rows (stations from 上品野 to 新瀬戸駅). Contains departure times for weekend and holiday routes.



- ★名鉄バス しなのバスセンター方面のりば
★名鉄バス 新瀬戸駅方面のりば



- ★名鉄バス しなのバスセンター方面のりば

平日(月～金) 新瀬戸駅 → 瀬戸駅前 → しなのバスセンター → 上品野 1H 2H 陶生病院 経由

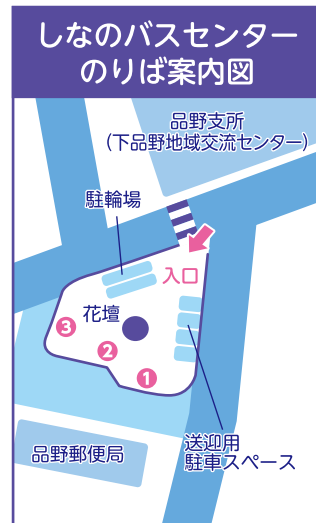
2021年10月30日改正

Table with 24 columns (system numbers 1-4) and 24 rows (stations from 新瀬戸駅 to 上品野). Contains departure times for weekday routes.

土・休日 新瀬戸駅 → 瀬戸駅前 → しなのバスセンター → 上品野 1H 2H 陶生病院 経由

2021年10月30日改正

Table with 24 columns (system numbers 1-4) and 24 rows (stations from 新瀬戸駅 to 上品野). Contains departure times for weekend and holiday routes.



- ①名鉄バス 瀬戸駅前方面のりば
②コミュニティバスのりば
③名鉄バス 上品野方面のりば



2021年10月30日(土)ダイヤ改正

20 21 22  
23 25 26

# 水野循環線 みずの坂線

## 停留所・運賃 (表示の金額は大人片道) 単位:円

← 左まわり										→ 右まわり														
170					180					210					220									
陶生病院	新瀬戸駅	水南町	苗場町	南山中学前	西陵地域交流センター前	水野団地	はぎの台	きぎょう台	みずの坂1丁目	みずの坂3丁目	北みずの坂	瀬戸北総合高校前	ふじの台西	本郷町	中水野駅	水野中新田	水野支所前	上水野	瀬戸水野郵便局	瀬戸市民公園	北松山町	松山町	新瀬戸駅	陶生病院
	220		180		170		210		170		210		220		170		200		170		210		220	

## 名鉄バスではICカード「manaca」が使えます!!

manacaは、何度でもチャージ(入金)できて、電車・バスのご乗車やお買い物にご利用いただけるICカードです

### カンタンに使用してとっても便利!

- manacaは事前にカード内に現金を入金(チャージ)しておくとなぎバスに「乗車時」「降車時」にカード読み取り部分に「タッチ」するだけで、運賃をお支払いできます。
- お年寄りからお子様まで簡単に使えます!

### 乗るとき、降りるときの手間いらず!

- 小銭の準備をする必要がありません。
- パスケースに入れたまま利用できます。
- お手回りが多いときも手間いらず!

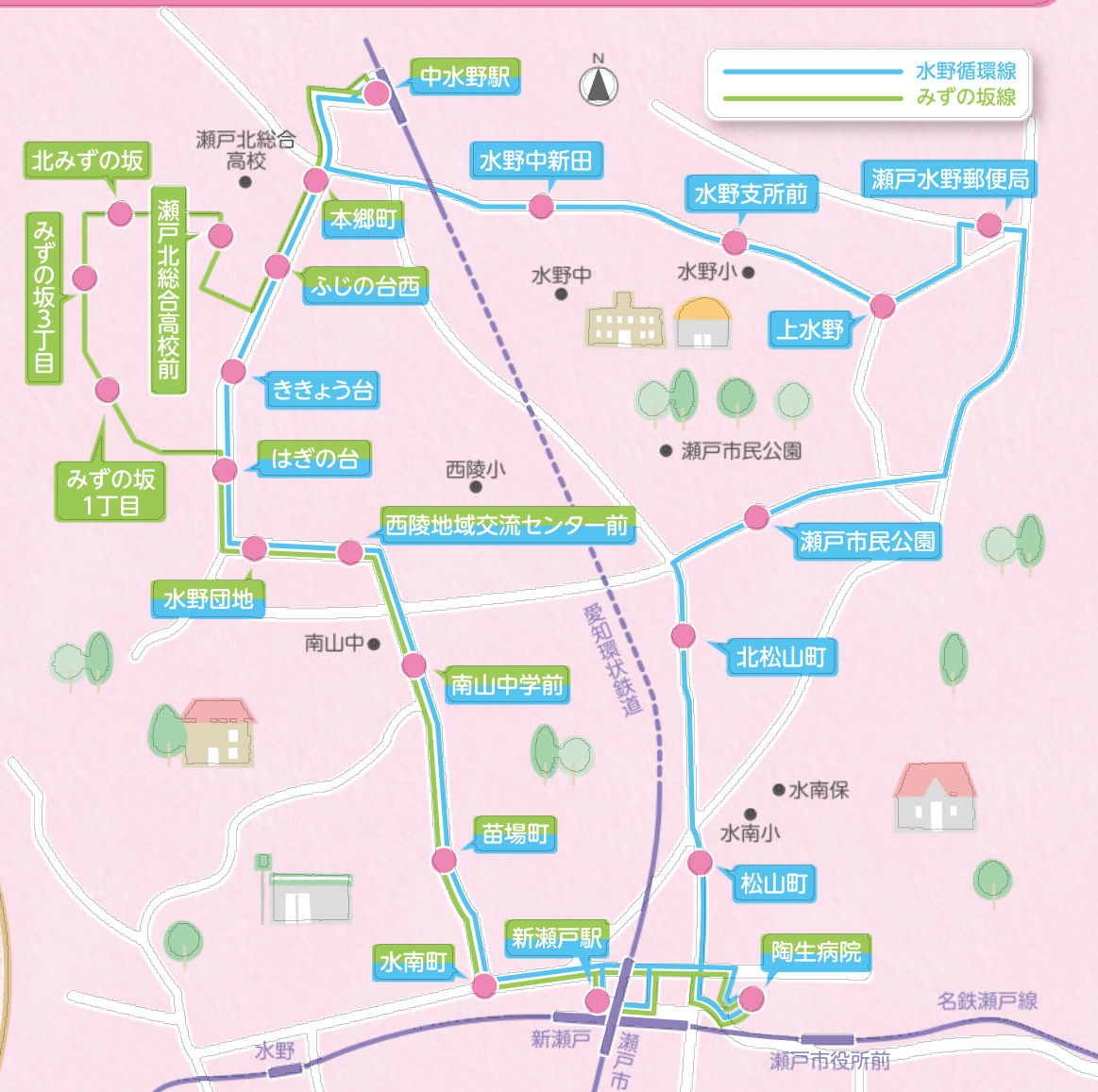
紛失しても再発行が可能です!  
●万一紛失してしまった場合でも、記名式manacaであればmanaca発売箇所にて再発行が可能です。

### 名鉄バスとmanaca鉄道事業者の定期券が一枚に!

- 名鉄バス定期券と名鉄電車定期券を一枚のmanacaにすることができます。(一枚ずつ持つ必要はありません。)

### ポイントが貯まってお得です!

- 使えば使うほどポイントが貯まります。



## 名鉄バス一般路線

どれだけ乗っても安心の

定額制・乗り放題フリーパス!

シルバーパス65  
ゴールドパス70

どんどん乗って歩いて健康増進!  
買い物に! レジャーに!

詳しくは専用チラシまたはWEBで

名鉄バス 検索

バスの運行に関するお問い合わせは

名鉄バス株式会社  
名古屋営業所

☎ 0561-62-7677



系統番号

20左回り(新瀬戸駅行き)  
21左回り(陶生病院行き)

22右回り(新瀬戸駅行き)  
23右回り(陶生病院行き)

25中水野駅~みずの坂~新瀬戸駅  
26中水野駅~みずの坂~陶生病院

平日(月~金)

2021年10月30日改正

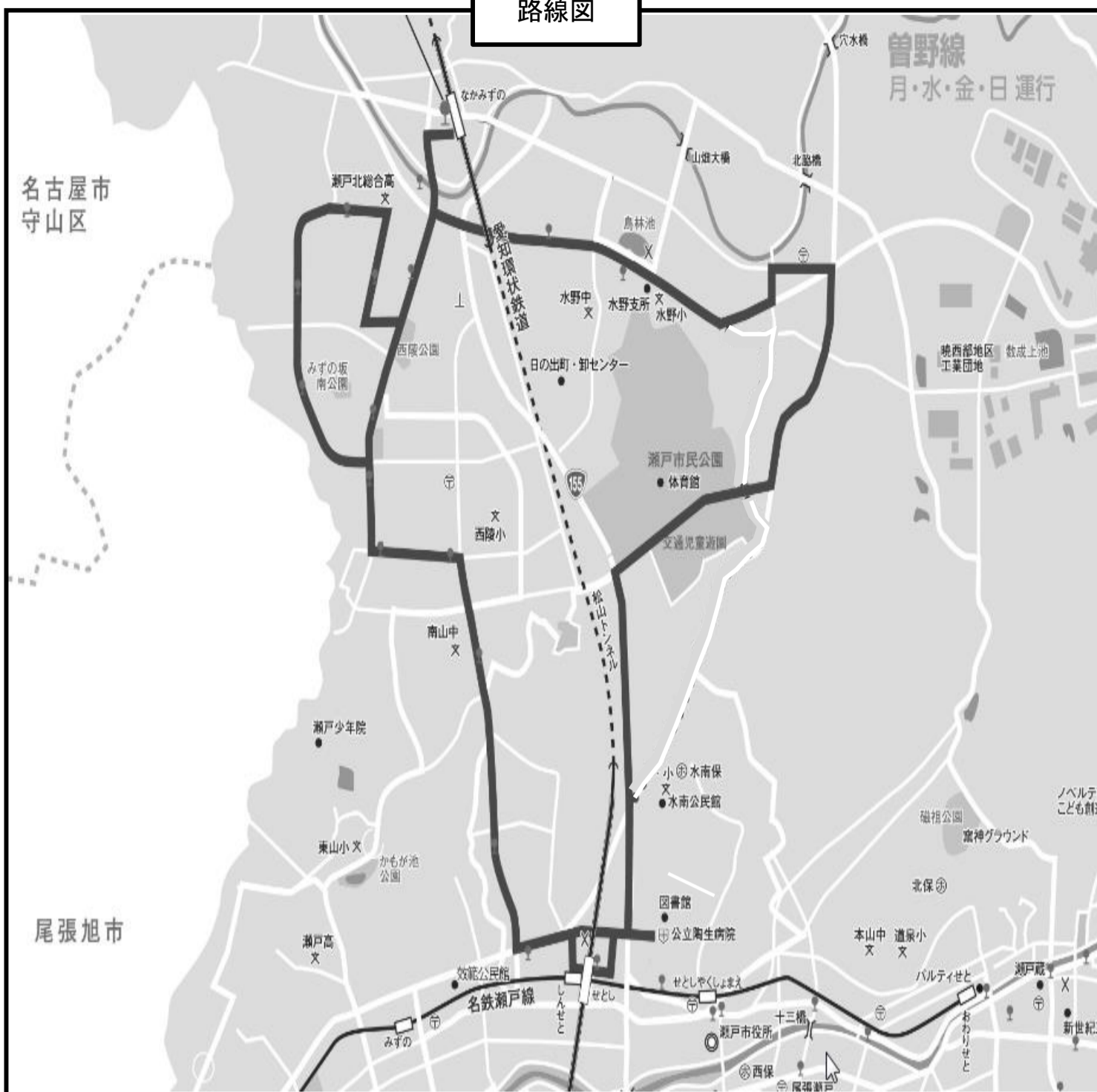
Table with 24 columns (stations) and 48 rows (trains). Includes directional arrows and arrival/departure times for routes 20, 21, 22, 23, 25, and 26.

土・休日

2021年10月30日改正

Table with 24 columns (stations) and 48 rows (trains). Includes directional arrows and arrival/departure times for routes 20, 21, 22, 23, 25, and 26 on weekends and holidays.

路線図





路線図

