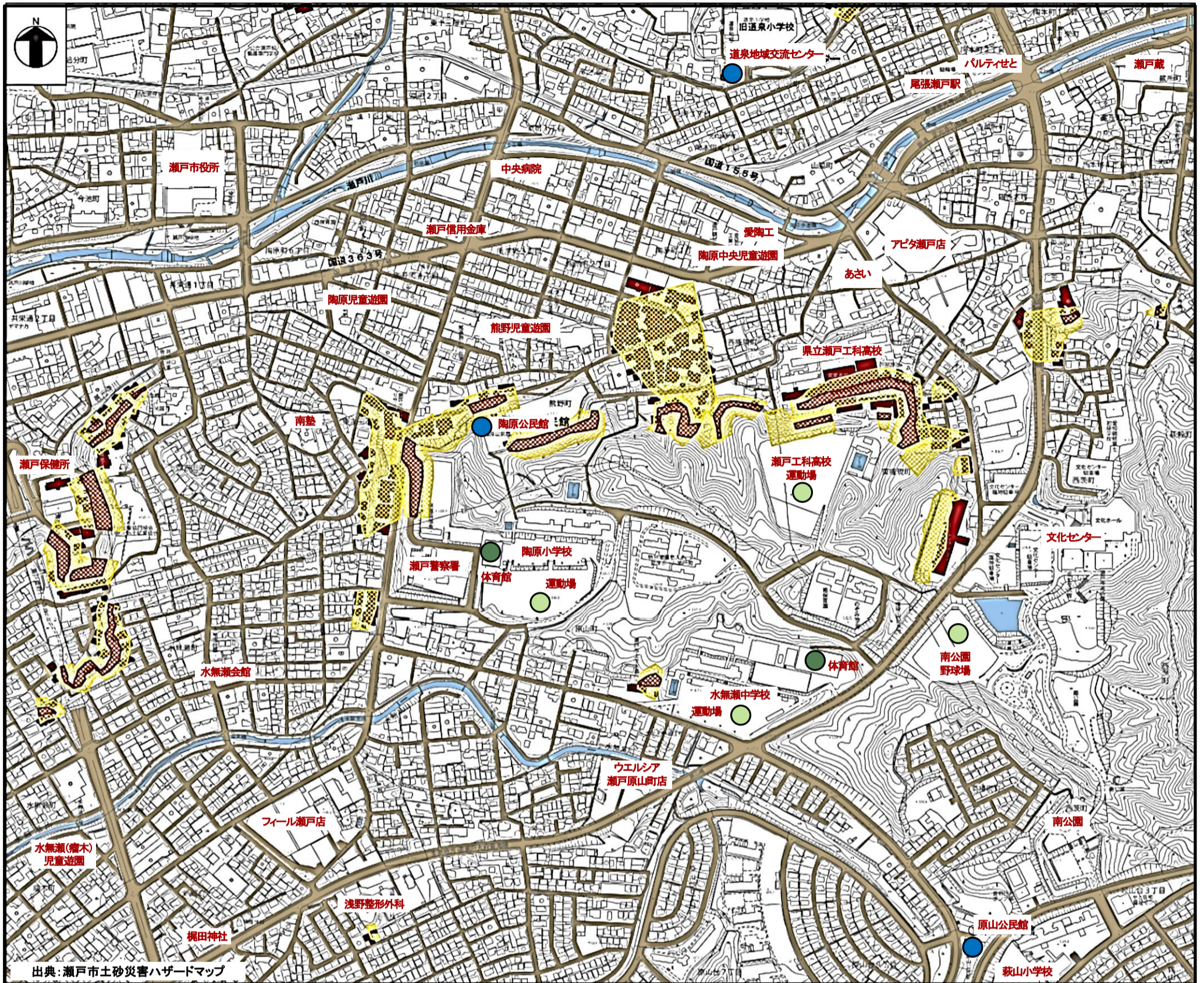


陶原連区防災マップ(連区全域)

2021
陶原連区自治連合会



【地図上の表示】
 土砂災害警戒区域：土砂災害のおそれのある区域
 土砂災害特別警戒区域：建築物に損傷が生じ住民に著しい危険が生じるおそれのある区域
 土砂災害により被害のおそれのある人家
 風水害時の避難所
 地震時の緊急避難場所
 地震時の避難所

水害および土砂災害

【風水害時の避難所および緊急避難場所】

名称	所在地	電話
陶原公民館	● 瀬戸市熊野町98	0561(83)3579
原山公民館	● 瀬戸市原山台8丁目163	0561(83)9231
道東地域交流センター	● 瀬戸市道東町53-5	0561(83)9084

【水害および土砂災害箇所】
 陶原連区では、浸水想定区域は設定されていないが、大正14年に愛陶工北川側にて大規模な水害が発生している。また土砂災害特別警戒区域および土砂災害警戒区域に指定されている箇所はないが、熊野町および東権現町、水無瀬町の丘陵地で急傾斜地崩壊危険箇所または土石流危険渓流などがある。

【風水害時の避難所および緊急避難場所】
 陶原連区では陶原公民館が風水害時の避難所・緊急避難場所として指定されている。近隣連区の避難所も含めると、水無瀬町と瘤木町を除き、700m以内に風水害の避難所が存在する。風水害時の避難所が近隣に存在しない水無瀬町および瘤木町では避難所への近接性が良くないことを周知するとともに、早めの避難を促すなど、避難体制を整える必要がある。

地震災害

【地震時の避難所および緊急避難場所】

緊急避難場所	避難所	所在地	電話
陶原小学校(運動場)	● 陶原小学校(体育館)	瀬戸市原山町1-3	0561(82)2243
水無瀬中学校(運動場)	● 水無瀬中学校(体育館・柔剣道場)	瀬戸市原山町1	0561(82)3098
南公園(野球場等)			
県立瀬戸工科高校(運動場)			

【建物被害および液状化】
 (1)建物被害について
 陶原連区はほぼ全域にて、耐震性の低い建物が倒壊する危険性がある。このうち、連区北東部(西本町1~2丁目、蔵所町、西蔵所町)および南部(原山町)において、耐震性の低い建物が倒壊する割合が高い傾向がある。
 (2)液状化について
 液状化の可能性がある地域は、主に瀬戸川や水無瀬川の沖積低地(谷底平野)に存在する。

【地震時の避難所および緊急避難場所】
 陶原連区では、地震時の緊急避難場所として陶原小学校、水無瀬中学校、南公園、県立瀬戸工科高校の4ヶ所、避難所として陶原小学校、水無瀬中学校の2ヶ所が指定されている。近隣連区の広域地震避難場所なども含めて、連区全域において700m以内に地震時の避難所もしくは緊急避難場所が存在する。

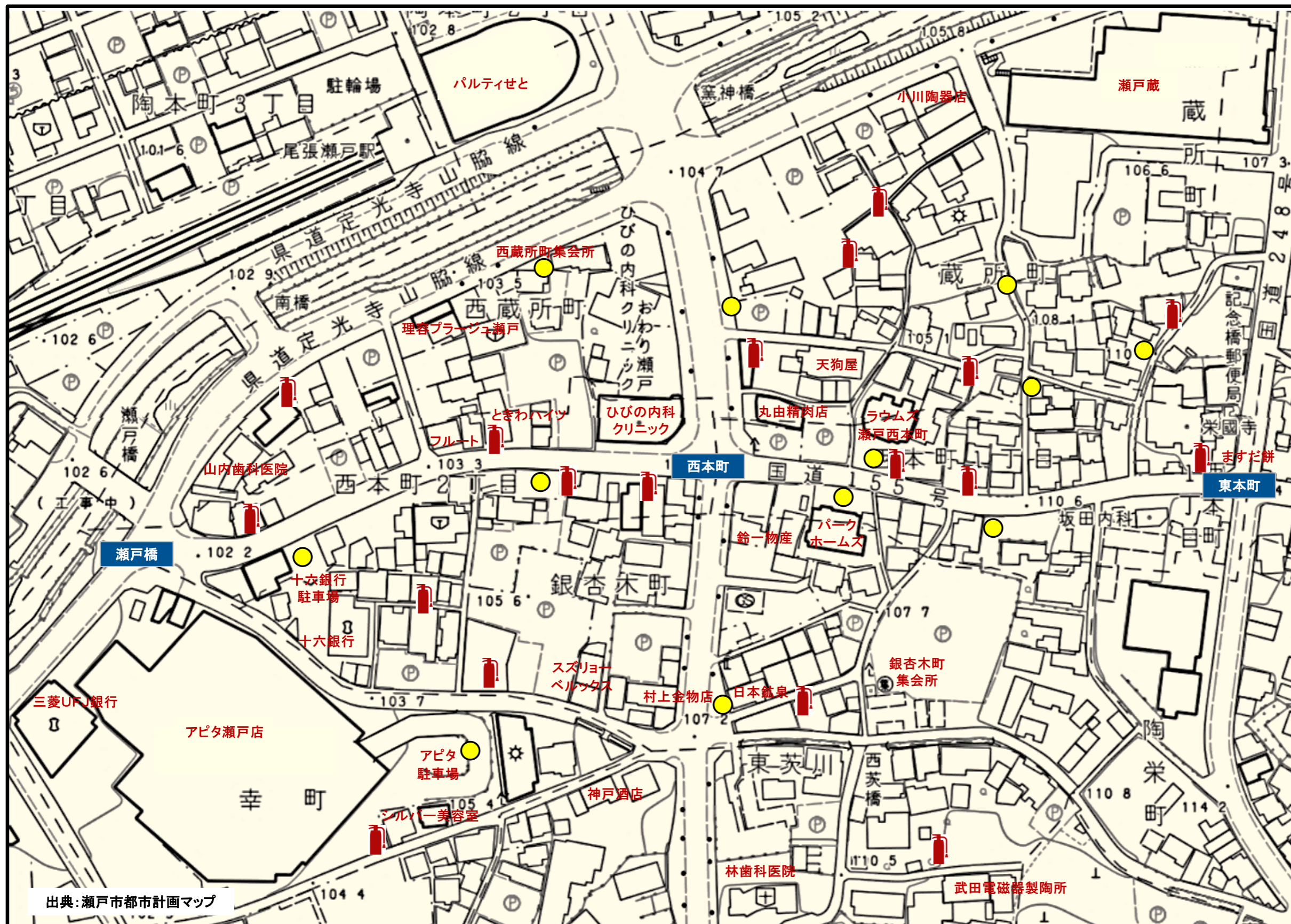
【災害時の防災関係機関】

名称	所在地	電話
瀬戸市役所(危機管理課)	瀬戸市追分町64-1	0561(82)7111
瀬戸市消防本部	瀬戸市苗場町101	119
瀬戸警察署	瀬戸市原山町1-2	110
愛知県瀬戸保健所	瀬戸市見付町38-1	0561(82)2196
愛知県尾張建設事務所	名古屋市中区三の丸2-6-1	052(961)7211

名称	所在地	電話
公立陶生病院	瀬戸市西追分町160	0561(82)5101
中部電力パワーグリッド(株)旭名東営業所	尾張旭市庄南町2-1-10	052(778)1211
東邦ガス(株)緊急保安センター	名古屋市熱田区桜田町19-18	052(872)9238
NTT西日本名古屋支店故障受付センター		113

陶原連区防災マップ(蔵所町・西蔵所町・西本町1・西本町2・銀杏木町)

2021
陶原連区自治連合会



出典:瀬戸市都市計画マップ

【安否確認・安否札について】

安否札
我が家は無事です

- Q1 なぜ安否確認が必要なのか?
A1 要救助者を見つけることは、近くの人を助ける「近助」です。このためにも、まずは声かけをするべき世帯を安否札等で明確にし、近隣住民による素早い救出・救助活動を行うことが重要です。
- Q2 安否札とは?
A2 陶原連区独自に作成配布している黄色プレートです。お手元がない場合は所属町内会長さんにお問合せ下さい。
- Q3 安否札はいつ掲出する? どこに?
A3 「震度5弱」以上の地震が発生したら掲出します。世帯の安否を示すために、道路から見てすぐにわかる場所(玄関扉やベランダの手すり等)に掲げます。
- Q4 安否札を掲出したら、次の行動は?
A4 自分の世帯が無事で安否札の掲出をしたら、町内・組で定めたいつき集合場所に集まり、安否札の掲出をしていない世帯の安否確認を近隣住民等で相互に行うよう努めます。

【地図上の表示】



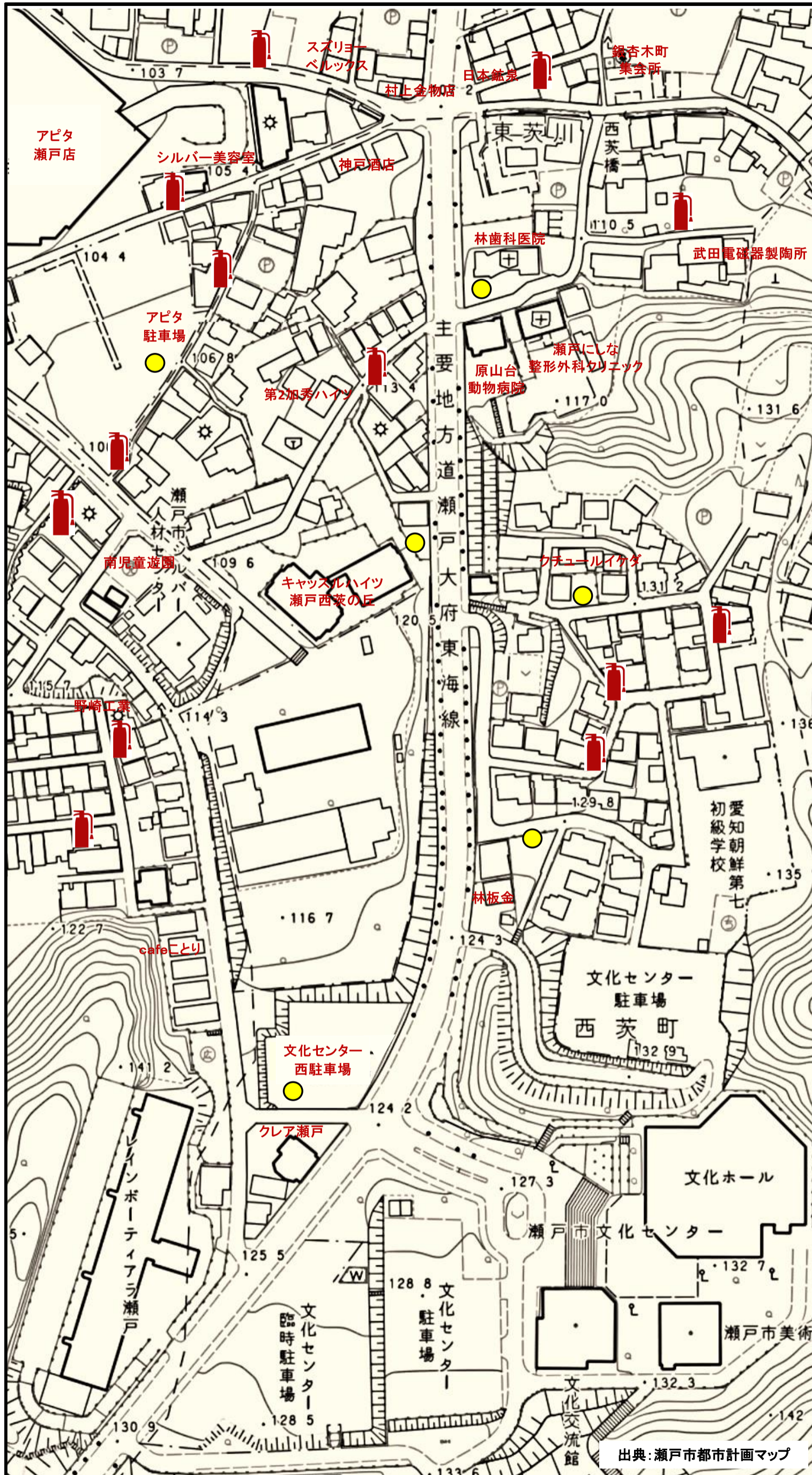
街頭消火器 (小規模の火災や地震等の災害時に火災が発生した時の初期消火には消火器での消火がたいへん有効です)



いっつき集合場所 (震災後に町内・組での安否確認を行う為の集合場所です)

陶原連区防災マップ（西茨町）

2021
陶原連区自治連合会



【安否確認・安否札について】

安否札
我が家は無事です

- Q1 なぜ安否確認が必要なのか？
A1 要救助者を見つけることは、近くの人を助ける「近助」です。このためにも、まずは声かけをするべき世帯を安否札等で明確にし、近隣住民による素早い救出・救助活動を行うことが重要です。
- Q2 安否札とは？
A2 陶原連区独自に作成配布している黄色プレートです。お手元がない場合は所属町内会長さんにお問合せ下さい。
- Q3 安否札はいつ掲出する？どこに？
A3 「震度5弱」以上の地震が発生したら掲出します。世帯の安否を示すために、道路から見てすぐわかる場所（玄関扉やベランダの手すり等）に掲げます。
- Q4 安否札を掲出したら、次の行動は？
A4 自分の世帯が無事で安否札の掲出をしたら、町内・組で定めたいつとき集合場所に集まり、安否札の掲出をしていない世帯の安否確認を近隣住民等で相互に行うよう努めます。

【地図上の表示】



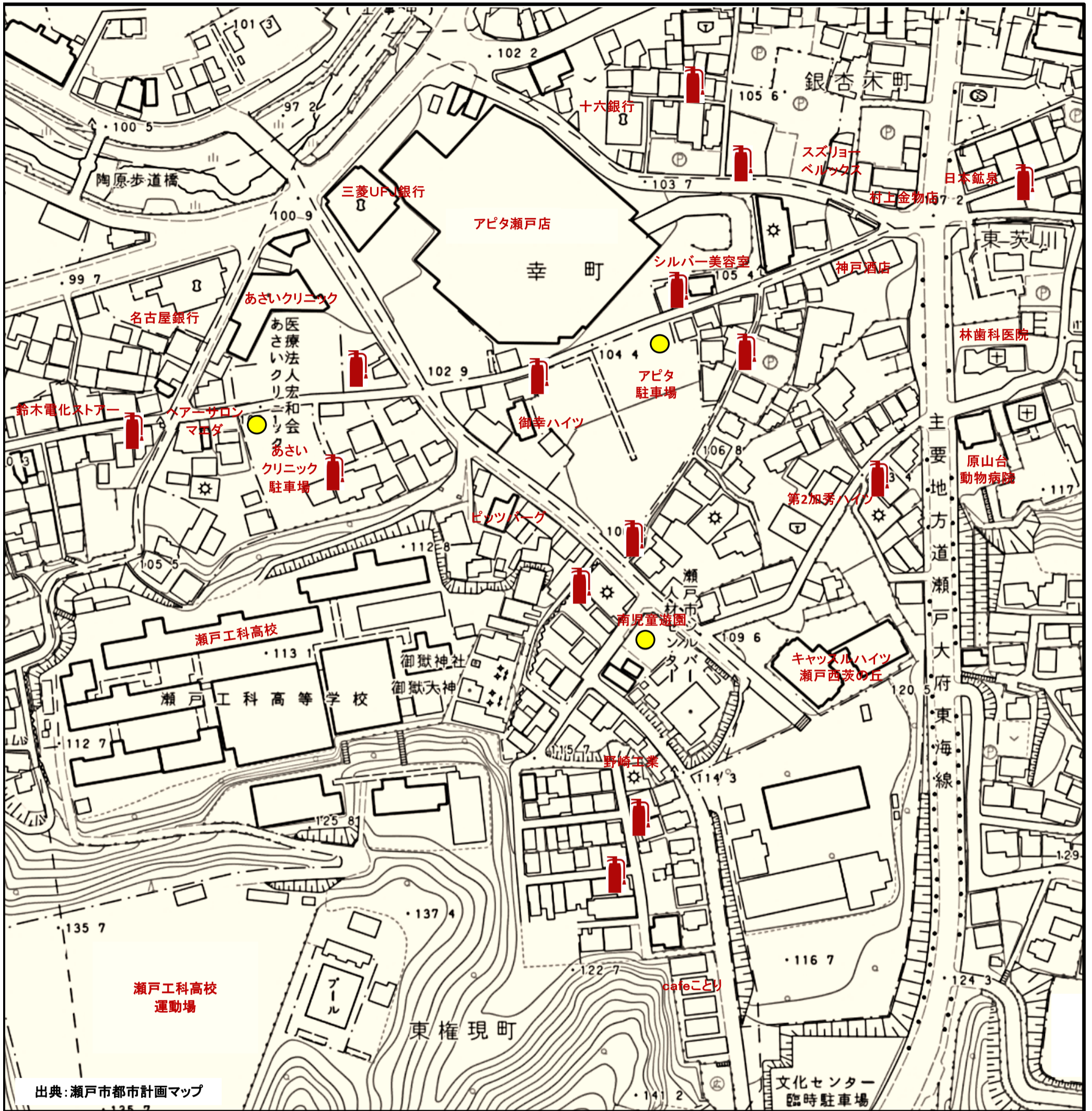
街頭消火器
(小規模の火災や地震等の災害時に火災が発生した時の初期消火には消火器での消火がたいへん有効です)



いつとき集合場所
(震災後に町内・組での安否確認を行う為の場所です)

陶原連区防災マップ（幸町・東権現町）

2021
陶原連区自治連合会



出典：瀬戸市都市計画マップ

【地図上の表示】

- 
街頭消火器
(小規模の火災や地震などの災害時に火災が発生した時の初期消火には消火器での消火がたいへん有効です)
- 
いっとき集合場所
いっとき集合場所（震災後に町内・組での安否確認を行う為の集合場所です）

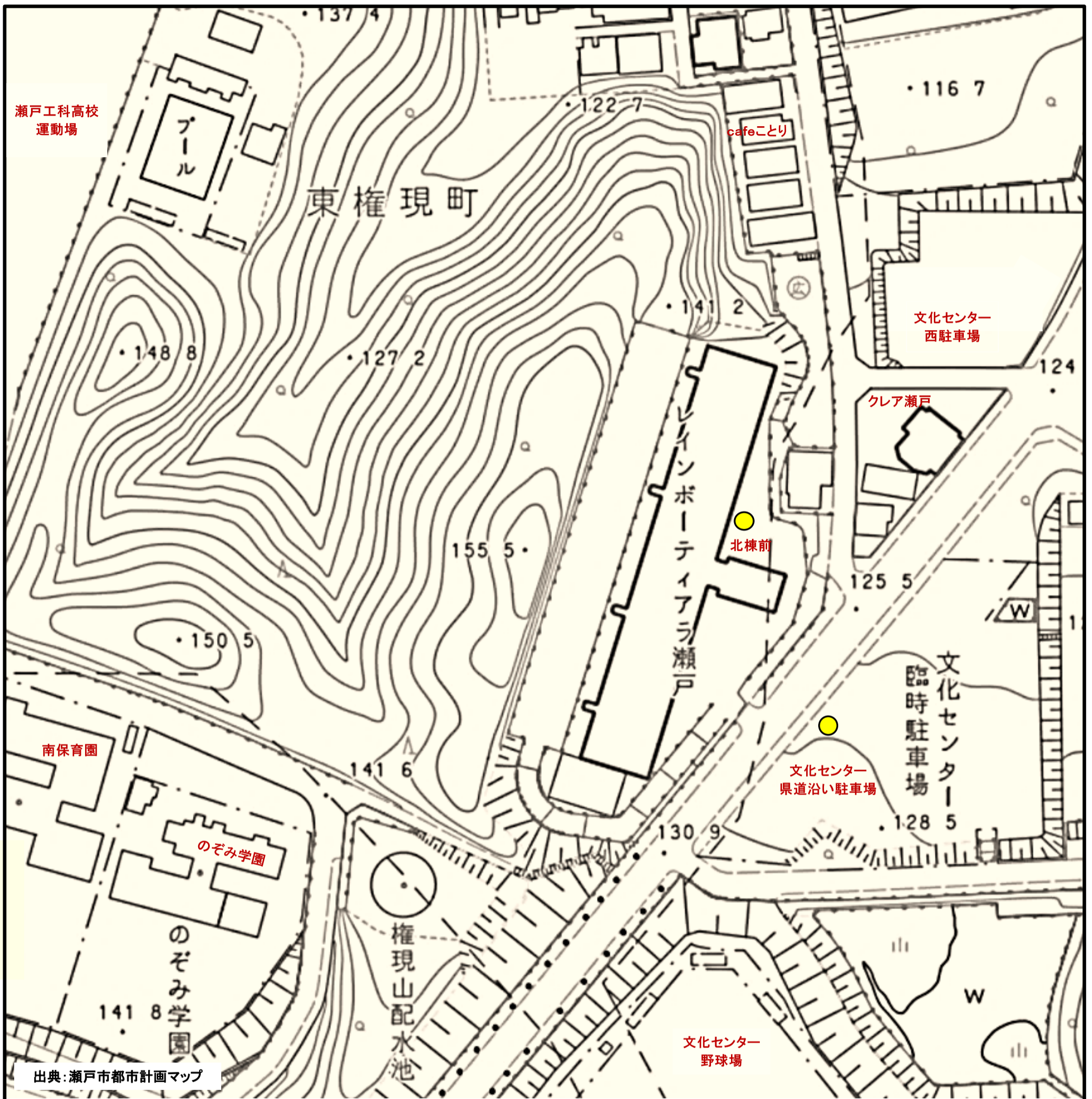
【安否確認・安否札について】

- Q1 なぜ安否確認が必要なのか？
- A1 要救助者を見つけることは、近くの人を助ける「近助」です。このためにも、まずは声かけをするべき世帯を安否札等で明確にし、近隣住民による素早い救出・救助活動を行うことが重要です。
- Q2 安否札とは？
- A2 陶原連区独自に作成配布している黄色プレートです。お手元がない場合は所属町内会長さんにお問合せ下さい。
- Q3 安否札はいつ掲出する？どこに？
- A3 「震度5弱」以上の地震が発生したら掲出します。世帯の安否を示すために、道路から見てすぐにわかる場所（玄関扉やベランダの手すり等）に掲げます。
- Q4 安否札を掲出したら、次の行動は？
- A4 自分の世帯が無事で安否札の掲出をしたら、町内・組で定めたいっとき集合場所に集まり、安否札の掲出をしていない世帯の安否確認を近隣住民等で相互に行うよう努めます。

安 否 札
我が家は無事です

陶原連区防災マップ（東権現町53）

2021
陶原連区自治連合会



出典:瀬戸市都市計画マップ

【地図上の表示】



街頭消火器

(小規模の火災や地震等の災害時に火災が発生した時の初期消火には消火器での消火がたいへん有効です)



いっとき集合場所 (震災後に町内・組での安否確認を行う為の集合場所です)

【安否確認・安否札について】

Q1 なぜ安否確認が必要なのか？

A1 要救助者を見つけることは、近くの人を助ける「近助」です。このためにも、まずは声かけをするべき世帯を安否札等で明確にし、近隣住民による素早い救出・救助活動を行うことが重要です。

Q2 安否札とは？

A2 陶原連区独自に作成配布している黄色プレートです。お手元がない場合は所属町内会長さんにお問合せ下さい。

Q3 安否札はいつ掲出する？どこに？

A3 「震度5弱」以上の地震が発生したら掲出します。世帯の安否を示すために、道路から見てすぐにわかる場所（玄関扉やベランダの手すり等）に掲げます。

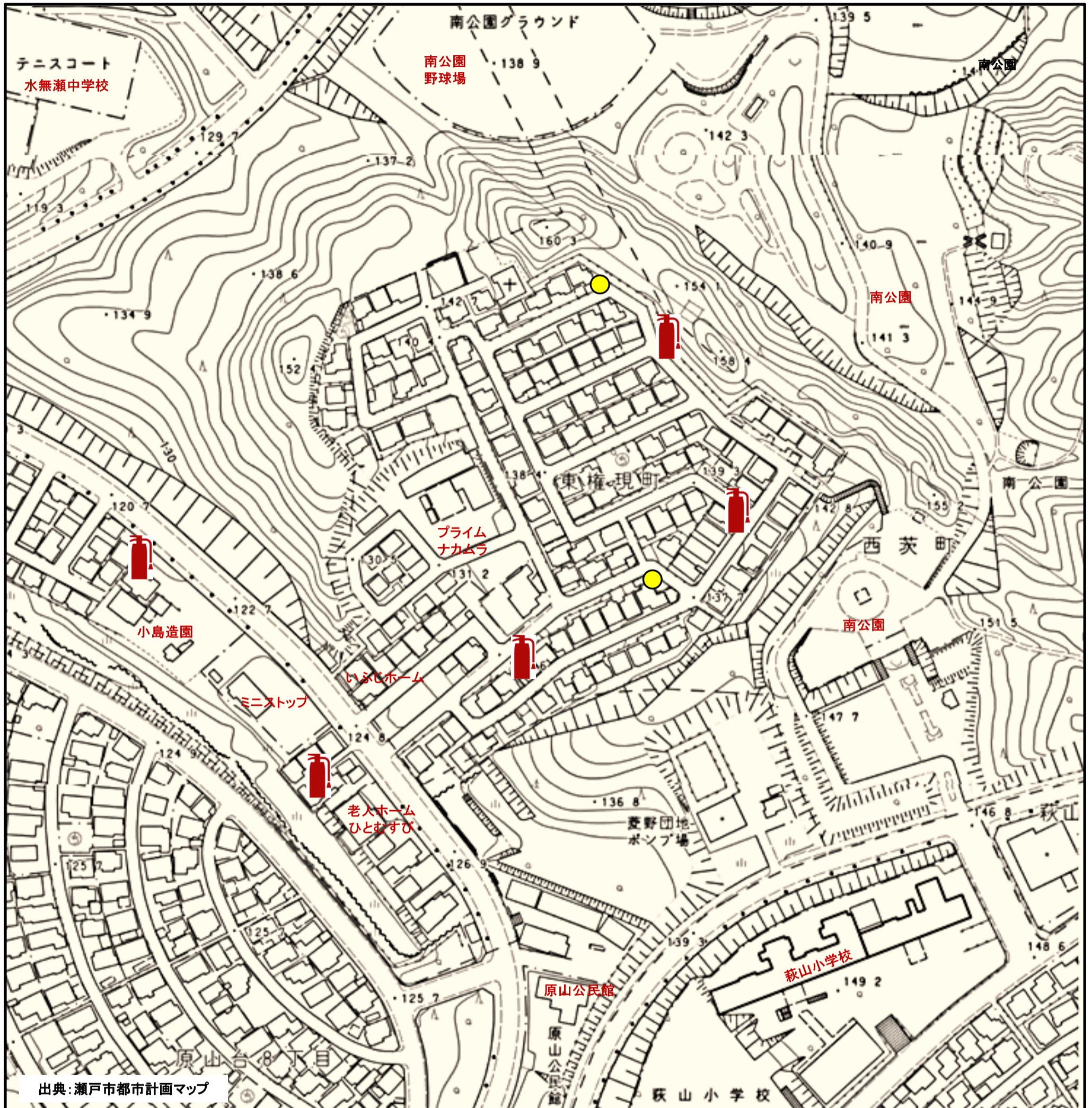
Q4 安否札を掲出したら、次の行動は？

A4 自分の世帯が無事で安否札の掲出をしたら、町内・組で定めたいっとき集合場所に集まり、安否札の掲出をしていない世帯の安否確認を近隣住民等で相互に行うよう努めます。

安 否 札
我が家は無事です

陶原連区防災マップ（東権現町54）

2021
陶原連区自治連合会



出典: 瀬戸市都市計画マップ

【地図上の表示】



街頭消火器

(小規模の火災や地震等の災害時に火災が発生した時の初期消火には消火器での消火がたいへん有効です)



いっとき集合場所 (震災後に町内・組での安否確認を行う為の集合場所です)

【安否確認・安否札について】

Q1 なぜ安否確認が必要なのか？

A1 要救助者を見つけることは、近くの人を助ける「近助」です。このためにも、まずは声かけをするべき世帯を安否札等で明確にし、近隣住民による素早い救出・救助活動を行うことが重要です。

Q2 安否札とは？

A2 陶原連区独自に作成配布している黄色プレートです。お手元がない場合は所属町内会長さんにお問合せ下さい。

Q3 安否札はいつ掲出する？どこに？

A3 「震度5弱」以上の地震が発生したら掲出します。世帯の安否を示すために、道路から見てすぐわかる場所（玄関扉やベランダの手すり等）に掲げます。

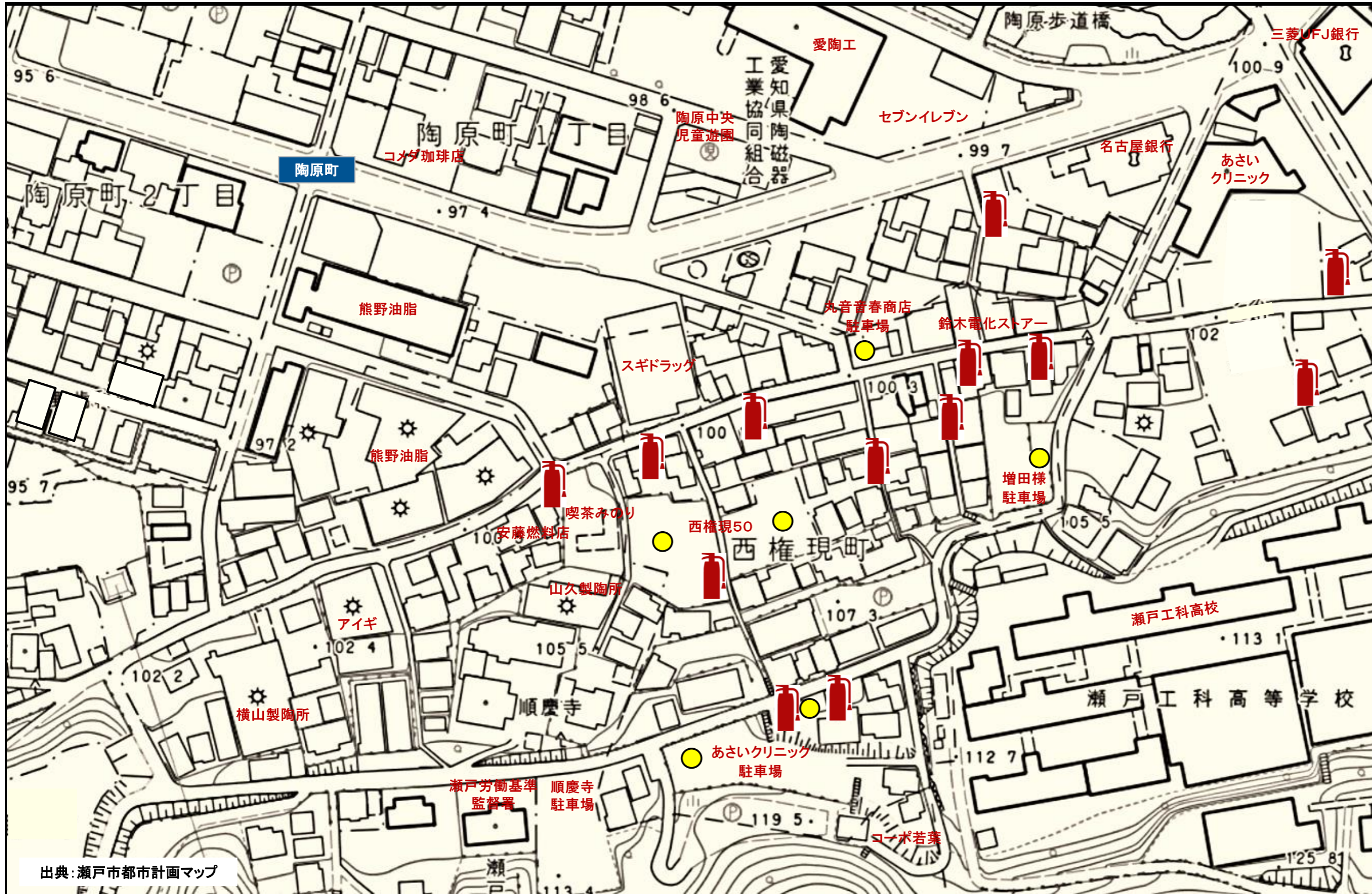
Q4 安否札を掲出したら、次の行動は？

A4 自分の世帯が無事で安否札の掲出をしたら、町内・組で定めたいっとき集合場所に集まり、安否札の掲出をしていない世帯の安否確認を近隣住民等で相互に行うよう努めます。

安 否 札
我が家は無事です

陶原連区防災マップ（西権現町第1・第2）

2021
陶原連区自治連合会



出典:瀬戸市都市計画マップ

【安否確認・安否札について】

安 否 札
我が家は無事です

- Q1 なぜ安否確認が必要なのか？
A1 要救助者を見つけることは、近くの人を助ける「近助」です。このためにも、まずは声かけをするべき世帯を安否札等で明確にし、近隣住民による素早い救出・救助活動を行うことが重要です。
- Q2 安否札とは？
A2 陶原連区独自に作成配布している黄色プレートです。お手元がない場合は所属町内会長さんにお問合せ下さい。
- Q3 安否札はいつ掲出する？どこに？
A3 「震度5弱」以上の地震が発生したら掲出します。世帯の安否を示すために、道路から見てすぐにわかる場所（玄関扉やベランダの手すり等）に掲げます。
- Q4 安否札を掲出したら、次の行動は？
A4 自分の世帯が無事で安否札の掲出をしたら、町内・組で定めたいっつき集合場所に集まり、安否札の掲出をしていない世帯の安否確認を近隣住民等で相互に行うよう努めます。

【地図上の表示】

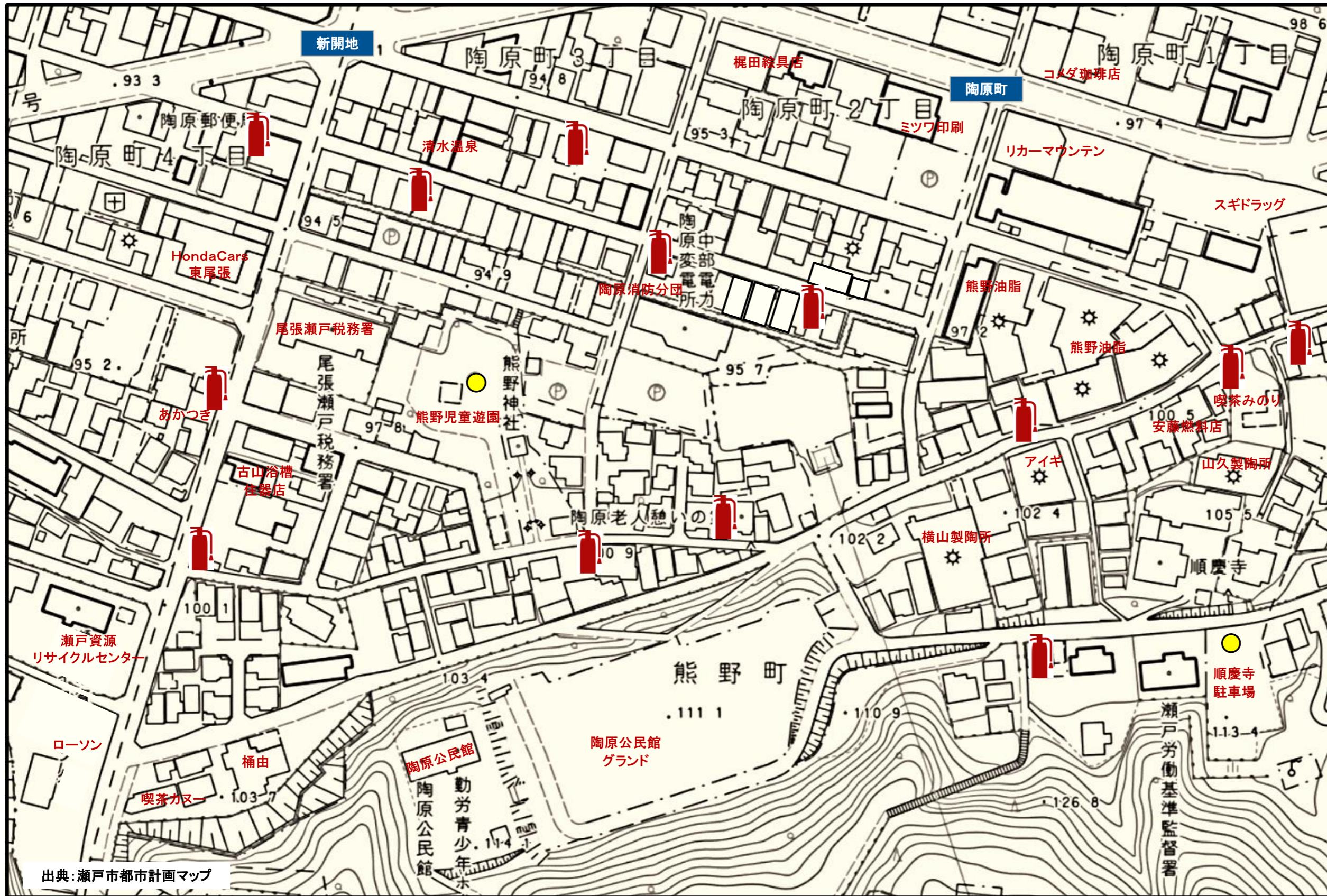


街頭消火器（小規模の火災や地震等の災害時に火災が発生した時の初期消火には消火器での消火がたいへん有効です）



いっつき集合場所（震災後に町内・組での安否確認を行う為の集合場所です）

陶原連区防災マップ（熊野町）



出典：瀬戸市都市計画マップ

【安否確認・安否札について】

安否札

我が家は無事です

- Q1 なぜ安否確認が必要なのか？
A1 要救助者を見つけることは、近くの人を助ける「近助」です。このためにも、まずは声かけをするべき世帯を安否札等で明確にし、近隣住民による素早い救出・救助活動を行うことが重要です。
- Q2 安否札とは？
A2 陶原連区独自に作成配布している黄色プレートです。お手元がない場合は所属町内会長さんにお問合せ下さい。
- Q3 安否札はいつ掲出する？どこに？
A3 「震度5弱」以上の地震が発生したら掲出します。世帯の安否を示すために、道路から見てすぐにわかる場所（玄関扉やベランダの手すり等）に掲げます。
- Q4 安否札を掲出したら、次の行動は？
A4 自分の世帯が無事で安否札の掲出をしたら、町内・組で定めたいつとき集合場所に集まり、安否札の掲出をしていない世帯の安否確認を近隣住民等で相互に行うよう努めます。

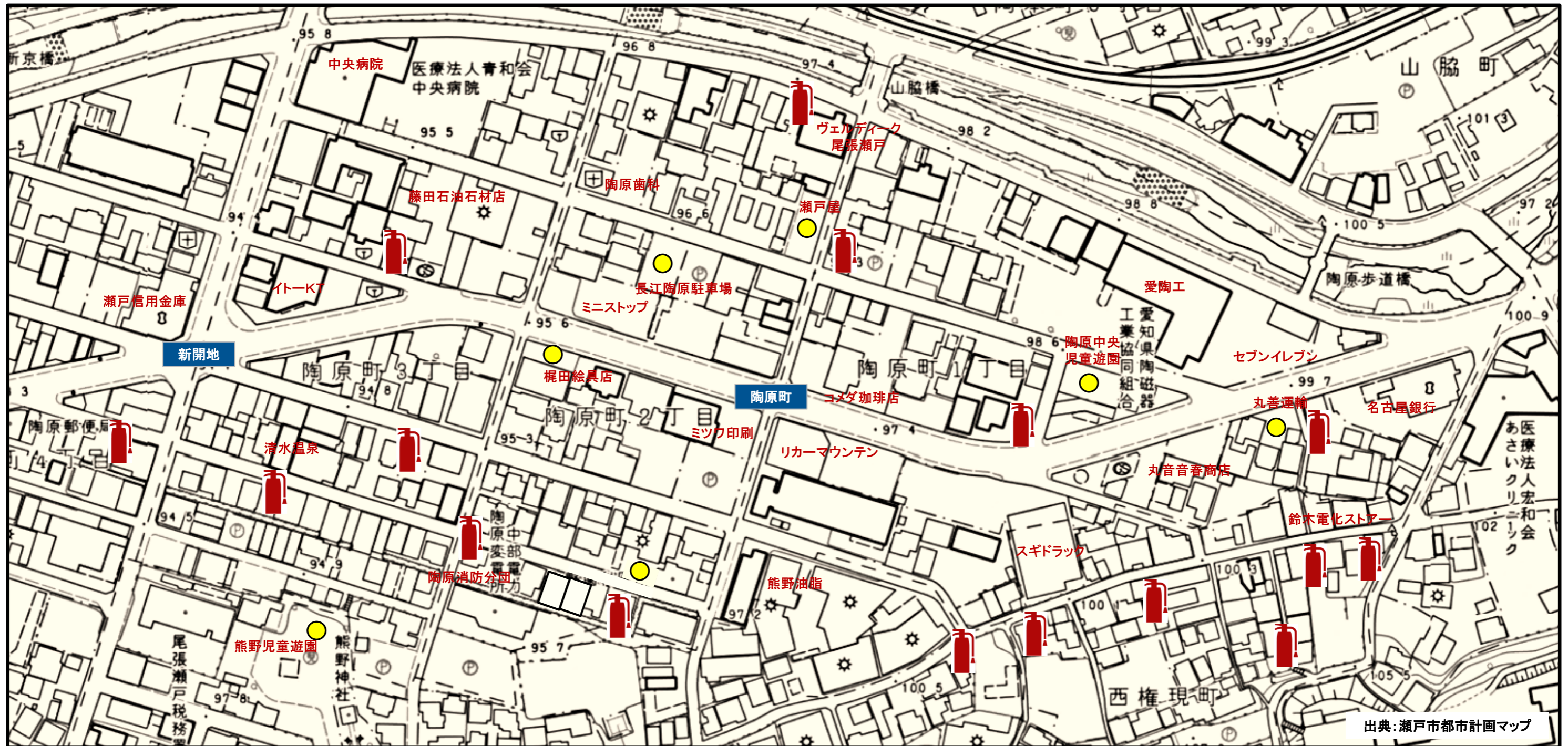
【地図上の表示】

街頭消火器（小規模の火災や地震等の災害時に火災が発生した時の初期消火には消火器での消火がたいへん有効です）

いっとき集合場所（震災後に町内・組での安否確認を行う為の集合場所です）

陶原連区防災マップ（陶原町1,2・3）

2021陶原連区自治連合会



出典：瀬戸市都市計画マップ

【安否確認・安否札について】

- Q1 なぜ安否確認が必要なのか？
 A1 要救助者を見つけることは、近くの人を助ける「近助」です。このためにも、まずは声かけをするべき世帯を安否札等で明確にし、近隣住民による素早い救出・救助活動を行うことが重要です。
- Q2 安否札とは？
 A2 陶原連区独自に作成配布している黄色プレートです。お手元にない場合は所属町内会長さんにお問合せ下さい。
- Q3 安否札はいつ掲出する？どこに？
 A3 「震度5弱」以上の地震が発生したら掲出します。世帯の安否を示すために、道路から見てすぐにわかる場所（玄関扉やベランダの手すり等）に掲げます。
- Q4 安否札を掲出したら、次の行動は？
 A4 自分の世帯が無事で安否札の掲出をしたら、町内・組で定めたいつとき集合場所に集まり、安否札の掲出をしていない世帯の安否確認を近隣住民等で相互に行うよう努めます。

安 否 札
我が家は無事です

【地図上の表示】

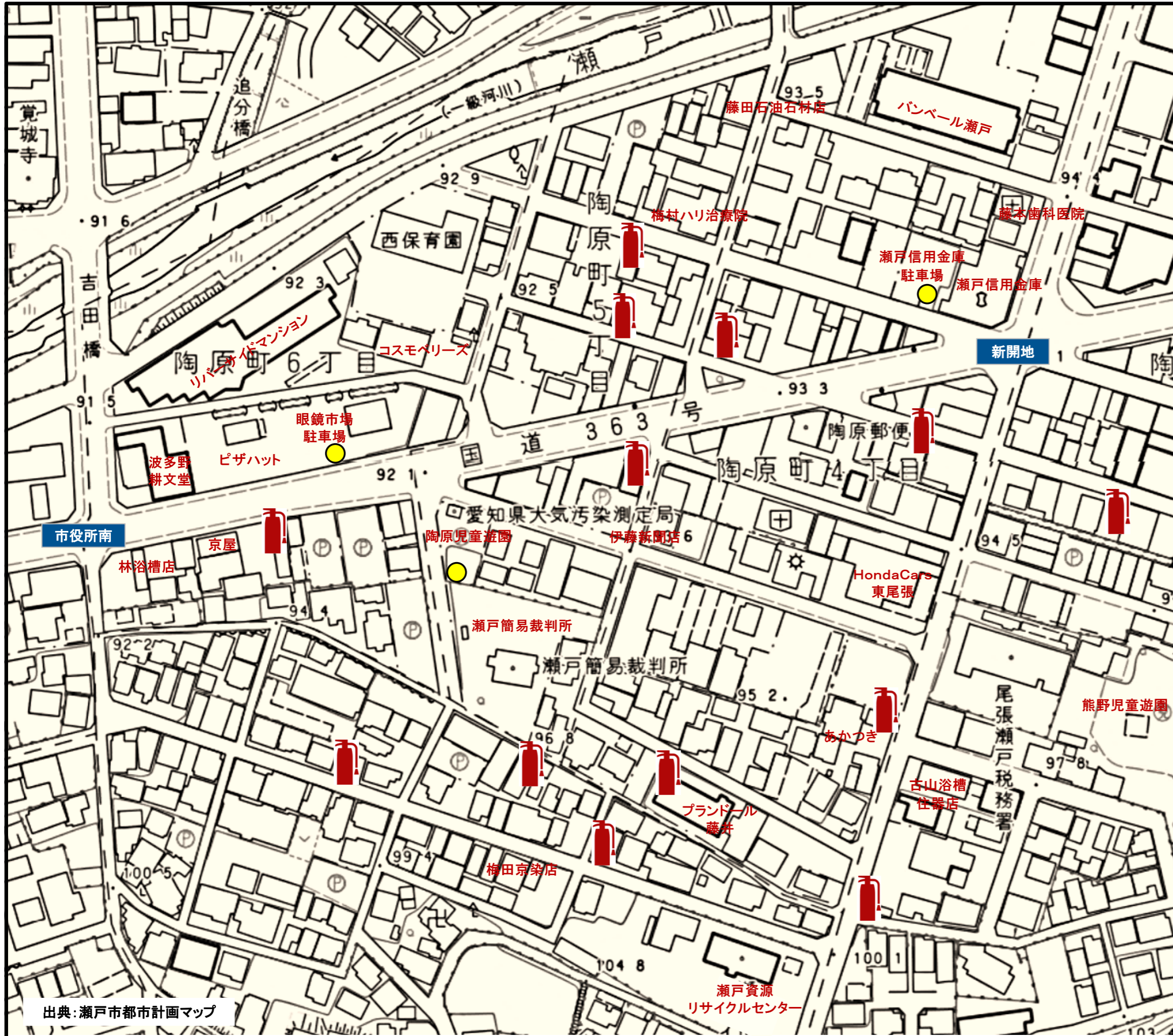


街頭消火器
 （小規模の火災や地震等の災害時に火災が発生した時の初期消火には消火器での消火がたいへん有効です）



いつとき集合場所
 （震災後に町内・組での安否確認を行う為の場所です）

陶原連区防災マップ（清水田北・南）



出典:瀬戸市都市計画マップ

【安否確認・安否札について】

安否札 我が家は無事です

- Q1 なぜ安否確認が必要なのか？
A1 要救助者を見つけることは、近くの人を助ける「近助」です。このためにも、まずは声かけをするべき世帯を安否札等で明確にし、近隣住民による素早い救出・救助活動を行うことが重要です。
- Q2 安否札とは？
A2 陶原連区独自に作成配布している黄色プレートです。お手元がない場合は所属町内会長さんにお問合せ下さい。
- Q3 安否札はいつ掲出する？どこに？
A3 「震度5弱」以上の地震が発生したら掲出します。世帯の安否を示すために、道路から見てすぐわかる場所（玄関扉やベランダの手すり等）に掲げます。
- Q4 安否札を掲出したら、次の行動は？
A4 自分の世帯が無事で安否札の掲出をしたら、町内・組で定めたいつき集合場所に集まり、安否札の掲出をしていない世帯の安否確認を近隣住民等で相互に行うよう努めます。

【地図上の表示】



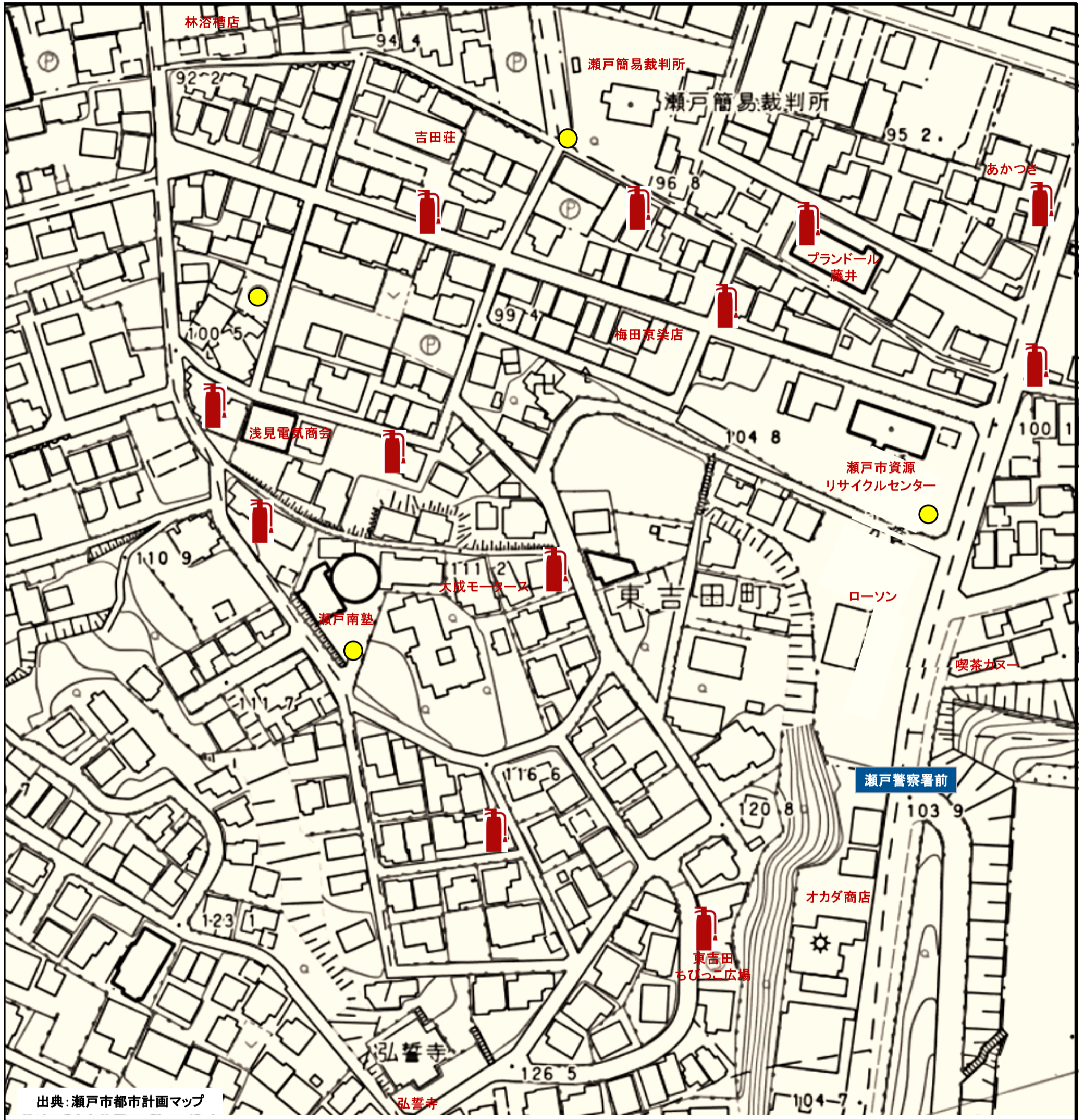
街頭消火器
(小規模の火災や地震等の災害時に火災が発生した時の初期消火には消火器での消火がたいへん有効です)



いっつき集合場所
(震災後に町内・組での安否確認を行う為の場所です)

陶原連区防災マップ（東吉田町第1・第2）

2021
陶原連区自治連合会



出典：瀬戸市都市計画マップ

【地図上の表示】



街頭消火器

（小規模の火災や地震などの災害時に火災が発生した時の初期消火には消火器での消火がたいへん有効です）



いっとき
集合場所

いっとき集合場所（震災後に町内・組での安否確認を行う為の集合場所です）

【安否確認・安否札について】

Q1 なぜ安否確認が必要なのか？

A1 要救助者を見つけることは、近くの人を助ける「近助」です。このためにも、まずは声かけをするべき世帯を安否札等で明確にし、近隣住民による素早い救出・救助活動を行うことが重要です。

Q2 安否札とは？

A2 陶原連区独自に作成配布している黄色プレートです。お手元がない場合は所属町内会長さんにお問合せ下さい。

Q3 安否札はいつ掲出する？どこに？

A3 「震度5弱」以上の地震が発生したら掲出します。世帯の安否を示すために、道路から見てすぐわかる場所（玄関扉やベランダの手すり等）に掲げます。

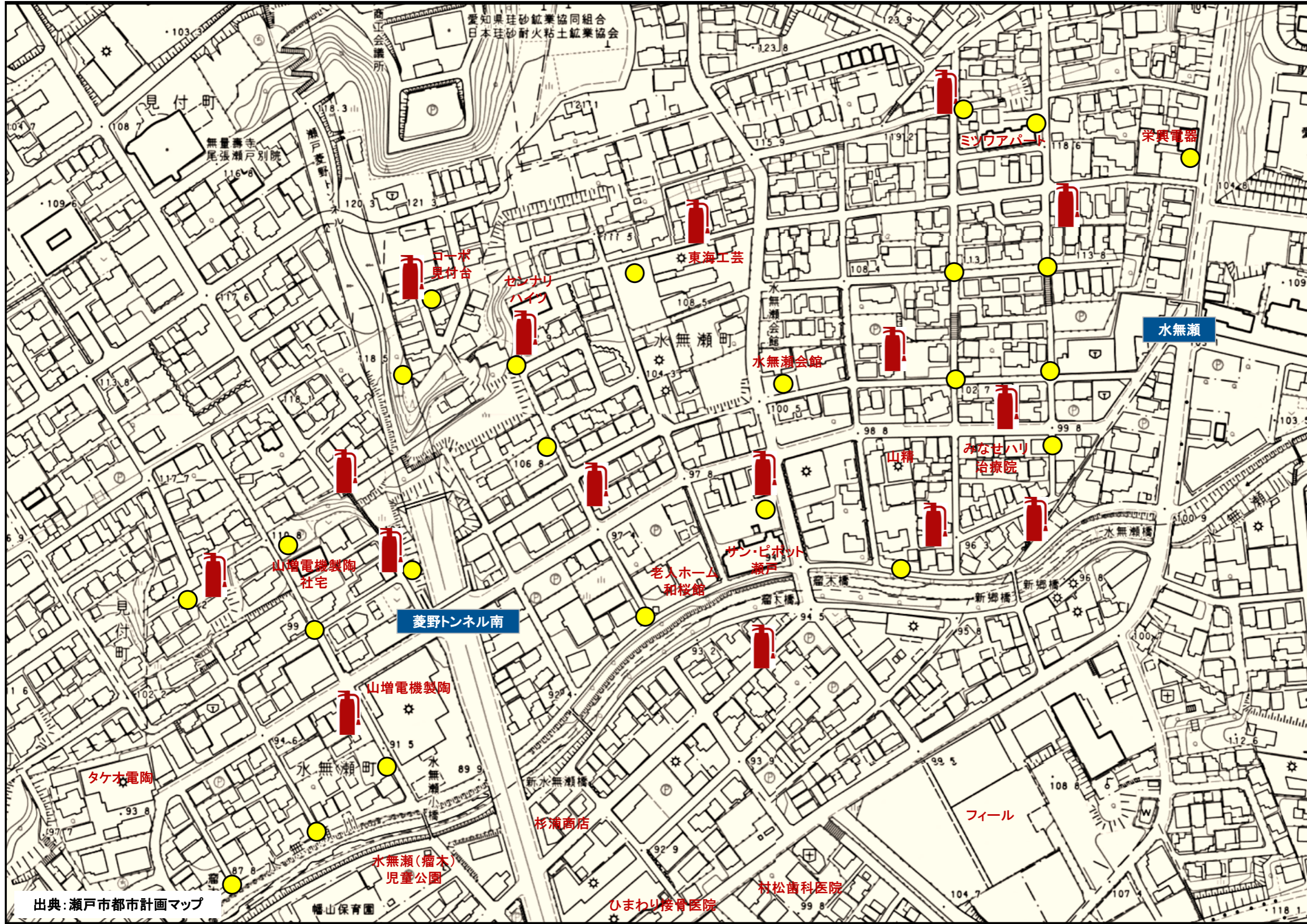
Q4 安否札を掲出したら、次の行動は？

A4 自分の世帯が無事で安否札の掲出をしたら、町内・組で定めたいっとき集合場所に集まり、安否札の掲出をしていない世帯等安否確認を近隣住民等で相互に行うよう努めます。

安 否 札
我が家は無事です

陶原連区防災マップ（水無瀬町）

2021
陶原連区自治連合会



【安否確認・安否札について】

安否札
我が家は無事です

- Q1 なぜ安否確認が必要なのか？
A1 要救助者を見つけることは、近くの人を助ける「近助」です。このためにも、まずは声かけをするべき世帯を安否札等で明確にし、近隣住民による素早い救出・救助活動を行うことが重要です。
- Q2 安否札とは？
A2 陶原連区独自に作成配布している黄色プレートです。お手元がない場合は所属町内会長さんにお問合せ下さい。
- Q3 安否札はいつ掲出する？どこに？
A3 「震度5弱」以上の地震が発生したら掲出します。世帯の安否を示すために、道路から見てすぐにわかる場所（玄関扉やベランダの手すり等）に掲げます。
- Q4 安否札を掲出したら、次の行動は？
A4 自分の世帯が無事で安否札の掲出をしたら、町内・組で定めたいつき集合場所に集まり、安否札の掲出をしていない世帯の安否確認を近隣住民等で相互に行うよう努めます。

【地図上の表示】



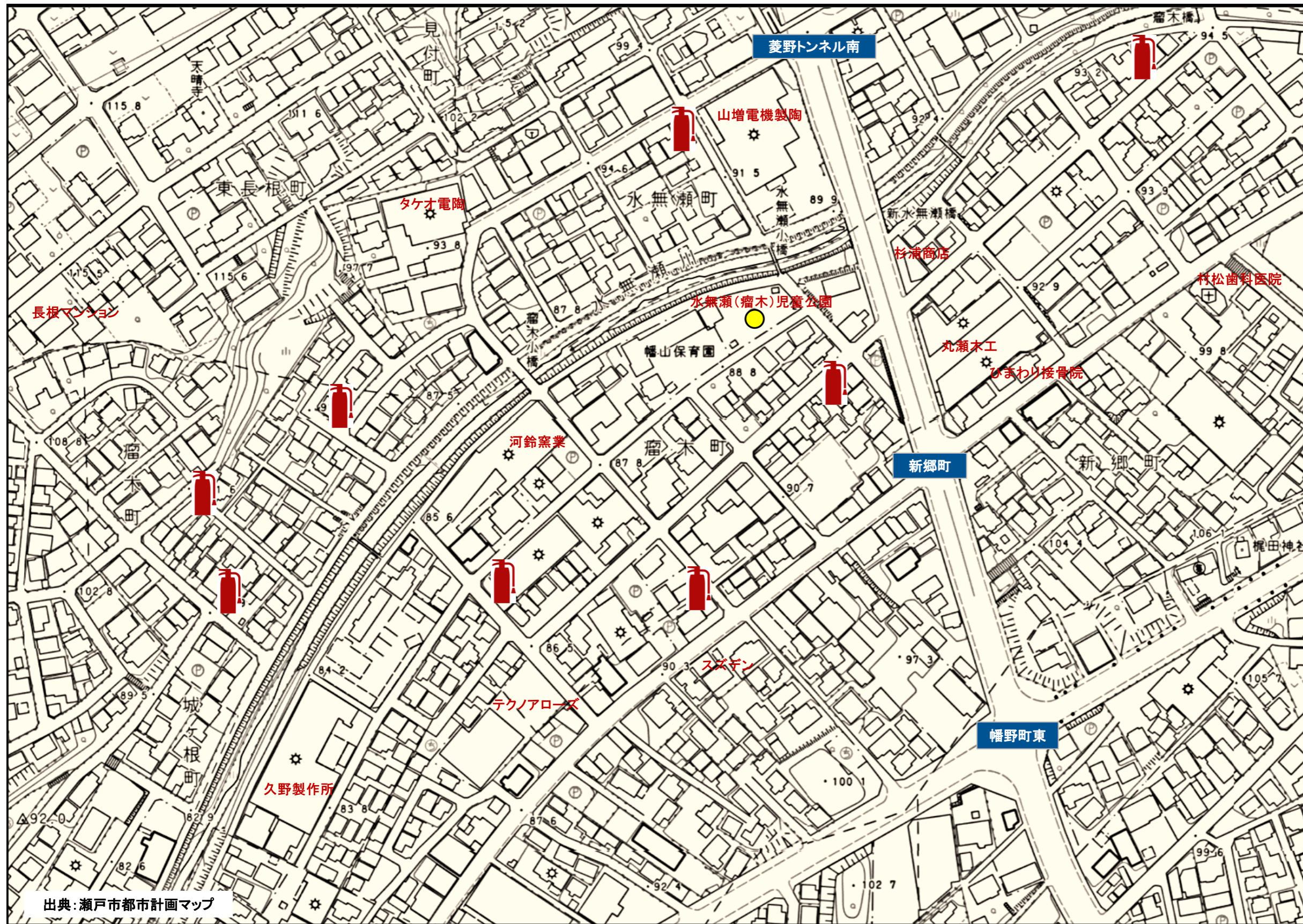
街頭消火器（小規模の火災や地震等の災害時に火災が発生した時の初期消火には消火器での消火がたいへん有効です）



いっとき集合場所（震災後に町内・組での安否確認を行う為の集合場所です）

陶原連区防災マップ（瘤木町）

2021
陶原連区自治連合会



出典：瀬戸市都市計画マップ

【安否確認・安否札について】

安否札 我が家は無事です

- Q1 なぜ安否確認が必要なのか？
A1 要救助者を見つけることは、近くの人を助ける「近助」です。このためにも、まずは声かけをするべき世帯を安否札等で明確にし、近隣住民による素早い救出・救助活動を行うことが重要です。
- Q2 安否札とは？
A2 陶原連区独自に作成配布している黄色プレートです。お手元がない場合は所属町内会長さんにお問合せ下さい。
- Q3 安否札はいつ掲出する？どこに？
A3 「震度5弱」以上の地震が発生したら掲出します。世帯の安否を示すために、道路から見てすぐにわかる場所（玄関扉やベランダの手すり等）に掲げます。
- Q4 安否札を掲出したら、次の行動は？
A4 自分の世帯が無事で安否札の掲出をしたら、町内・組で定めたいつとき集合場所に集まり、安否札の掲出をしていない世帯の安否確認を近隣住民等で相互に行うよう努めます。

【地図上の表示】



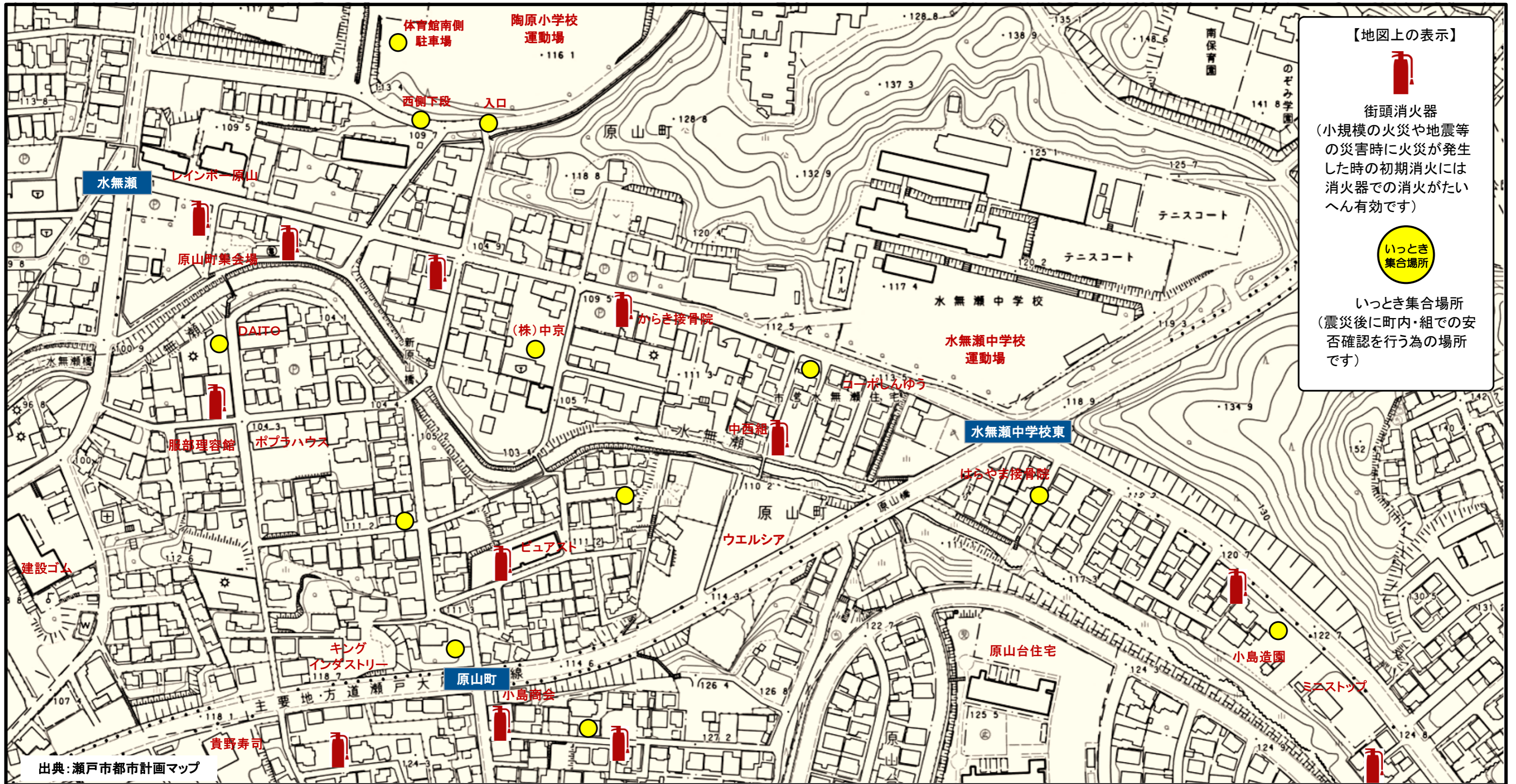
街頭消火器（小規模の火災や地震等の災害時に火災が発生した時の初期消火には消火器での消火がたいへん有効です）



いつとき集合場所（震災後に町内・組での安否確認を行う為の集合場所です）

陶原連区防災マップ（原山町）

2021
陶原連区自治連合会



【地図上の表示】



街頭消火器
(小規模の火災や地震等の災害時に火災が発生した時の初期消火には消火器での消火がたいへん有効です)



いつとき集合場所
(震災後に町内・組での安否確認を行う為の場所です)

出典:瀬戸市都市計画マップ

【安否確認・安否札について】

- Q1 なぜ安否確認が必要なのか？
A1 要救助者を見つけることは、近くの人を助ける「近助」です。このためにも、まずは声かけをするべき世帯を安否札等で明確にし、近隣住民による素早い救出・救助活動を行うことが重要です。
- Q2 安否札とは？
A2 陶原連区独自に作成配布している黄色プレートです。お手元がない場合は所属町内会長さんにお問合せ下さい。
- Q3 安否札はいつ掲出する？どこに？
A3 「震度5弱」以上の地震が発生したら掲出します。世帯の安否を示すために、道路から見てすぐにわかる場所(玄関扉やベランダの手すり等)に掲げます。
- Q4 安否札を掲出したら、次の行動は？
A4 自分の世帯が無事で安否札の掲出をしたら、町内・組で定めたいつとき集合場所に集まり、安否札の掲出をしていない世帯の安否確認を近隣住民等で相互に行うよう努めます。

安 否 札
我が家は無事です