

瀬戸市連区別・年齢別・男女別人口

平成 30 年 4 月 1 日現在

<目 次>

概 要	1
1 人口推移・増減	2
2 連区別人口推移・増減	2
3 連区別自然増減・社会増減・市内転居	3
4 年齢(3区分)別人人口推移	4
5 連区別・年齢(3区分)別構成比	4
6 年齢(4区分)別人人口推移	5
7 連区別・年齢(4区分)別構成比	5
8 5歳階級別人人口推移	6
9 連区別・年齢(3区分)別・男女別人口	7
10 連区別・年齢(4区分)別・男女別人口	7
11 連区別・男女別平均年齢	7
12 連区別・年齢別・男女別人口	8
・ 連区別町丁名一覧	18

瀬戸市連区別・年齢別・男女別人口《概要》

平成30年4月1日現在

総人口 129,900人 前年に比べ0.3%減

平成30年4月1日現在の総人口は129,900人で、前年を398人(0.3%)下回り、8年連続の減少となりました。

自然増減・社会増減 自然増減559人減 社会増減161人増

この1年間の出生者数は831人で、前年を3人上回り、死亡者数が1,390人で、出生者数から死亡者数を差し引いた自然増減は559人の減となりました。これは、昭和60年に自然増減の比較を開始して以来初めて減少に転じた平成18年から13年連続での減少です。

この1年間の転入者数と転出者数の差にその他の増減を加減した社会増減は161人の増となりました。

連区別人口増減

連区別にみると、自然増減、社会増減および市内転居の全てにおいて増加した連区は水野、山口の2連区で、反対に全てにおいて減少した連区は古瀬戸、水南、原山台、萩山台、八幡台、品野、下品野の7連区となりました。

平均年齢 46.8歳 男45.3歳 女48.2歳

平均年齢は46.8歳となり、前年と比べ0.3歳上昇しました。

連区別にみると、深川連区で54.3歳、萩山台連区で53.3歳、古瀬戸連区・品野連区で53.2歳となり、平均を大きく上回りました。

『瀬戸市連区別・年齢別・男女別人口』は、住民基本台帳をもとに集計したもので、毎年4月1日、10月1日を基準日とし集計公表しています。

一方、平均年齢が最も低い連区は菱野連区で42.9歳、次いで山口連区で43.3歳となりました。

年齢3区分別人口 年少人口158人減 老年人口割合29.0%

年少人口(0～14歳)は前年より158人減少し、総人口に占める割合は12.7%で前年を0.1ポイント下回りました。年少人口の割合が最も高い連区は水野連区(17.0%)で、效範連区(14.5%)、長根連区・山口連区(14.2%)と続いています。また全ての連区で年少人口が老年人口を下回りました。

生産年齢人口(15～64歳)の割合は58.3%で、前年を0.3ポイント下回りました。生産年齢人口の割合が最も高い連区は菱野連区(65.2%)で、山口連区(62.7%)、長根連区(61.9%)の順となりました。

老年人口(65歳以上)の割合は29.0%となり、前年を0.4ポイント上回りました。連区別にみると、老年人口の割合が最も高い連区は萩山台連区(42.6%)で、深川連区(42.5%)、八幡台連区(40.9%)と続いています。

※結果表等における構成比は、四捨五入した関係で一致しない場合があります。

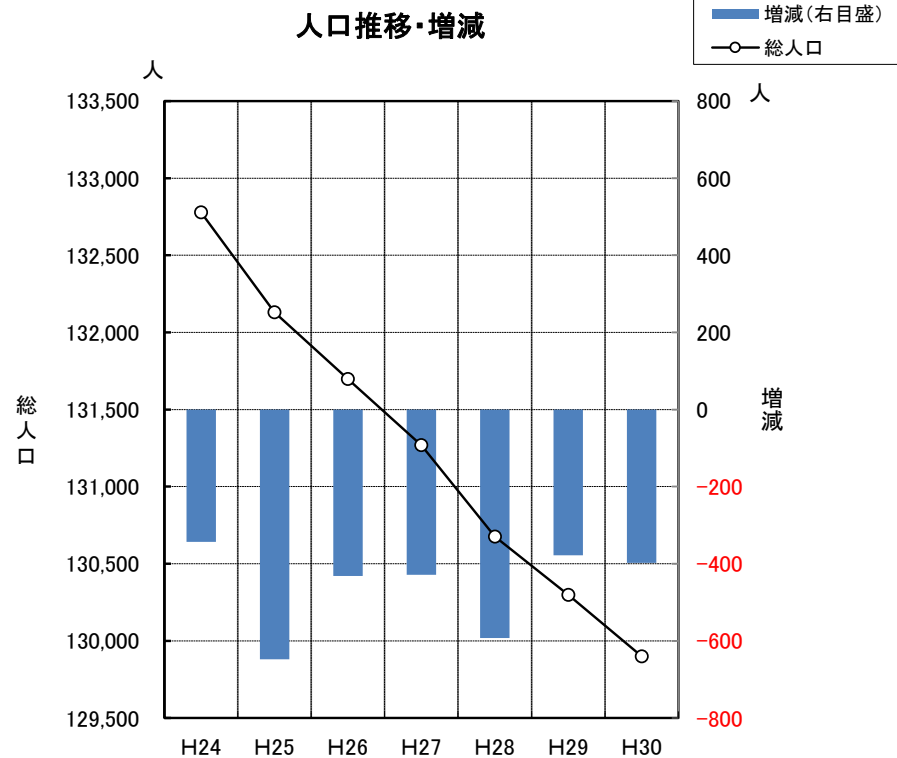
※この冊子及び「連区別・年齢(各歳)別・男女別人口」は、瀬戸市ホームページに掲載されています。

平成30年4月 瀬戸市 経営戦略部 政策推進課

1 人口推移・増減

単位: 人

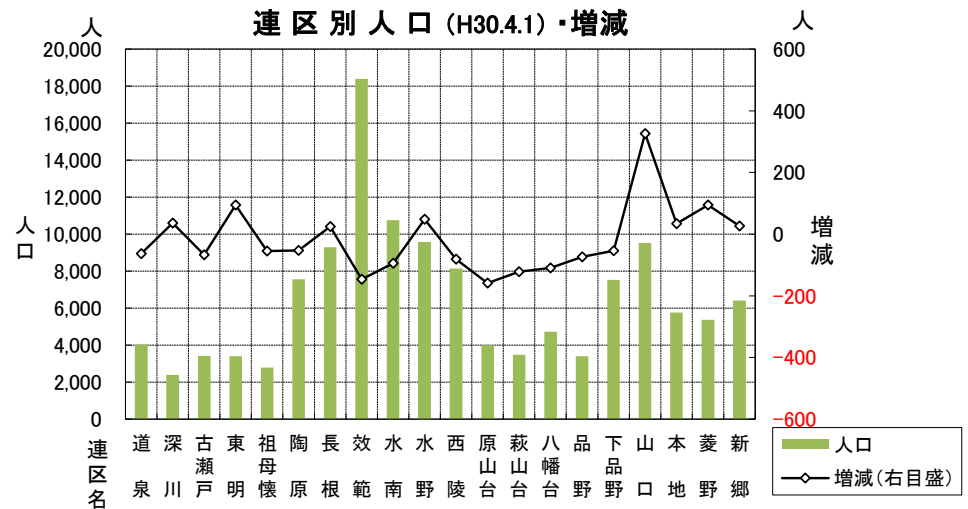
年月日	H24.4.1	H25.4.1	H26.4.1	H27.4.1	H28.4.1	H29.4.1	H30.4.1
総人口	132,778	132,130	131,698	131,269	130,676	130,298	129,900
増減	△ 343	△ 648	△ 432	△ 429	△ 593	△ 378	△ 398
対前年比(%)	99.7	99.5	99.7	99.7	99.5	99.7	99.7



2 連区別人口推移・増減

単位: 人

連区名	H28.4.1	H29.4.1	H30.4.1	増減	対前年比(%)
道 泉	4,177	4,099	4,036	△ 63	98.5
深 川	2,347	2,351	2,387	36	101.5
古瀬戸	3,527	3,483	3,416	△ 67	98.1
東 明	3,294	3,305	3,399	94	102.8
祖母懐	2,848	2,836	2,781	△ 55	98.1
陶 原	7,606	7,607	7,554	△ 53	99.3
長 根	9,219	9,262	9,286	24	100.3
效 範	18,544	18,537	18,390	△ 147	99.2
水 南	10,915	10,849	10,754	△ 95	99.1
水 野	9,472	9,527	9,575	48	100.5
西 陵	8,309	8,221	8,140	△ 81	99.0
原山台	4,275	4,156	3,997	△ 159	96.2
萩山台	3,713	3,600	3,478	△ 122	96.6
八幡台	4,927	4,834	4,724	△ 110	97.7
品 野	3,499	3,475	3,401	△ 74	97.9
下品野	7,579	7,573	7,519	△ 54	99.3
山 口	9,035	9,199	9,525	326	103.5
本 地	5,685	5,722	5,756	34	100.6
菱 野	5,257	5,282	5,376	94	101.8
新 郷	6,448	6,380	6,406	26	100.4
合 計	130,676	130,298	129,900	△ 398	99.7



3 連区別自然増減・社会増減・市内転居

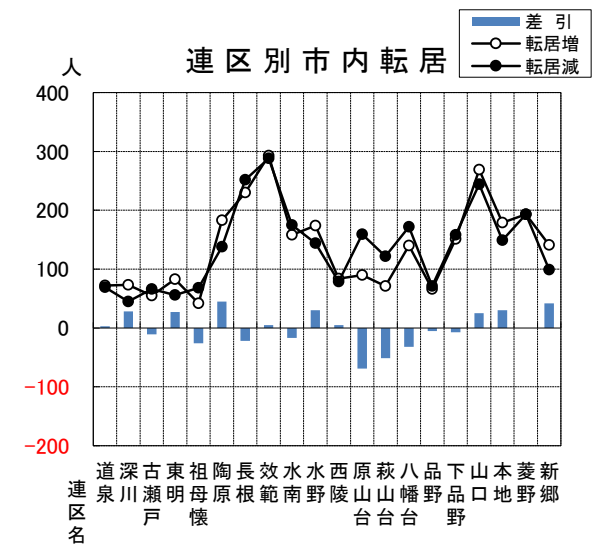
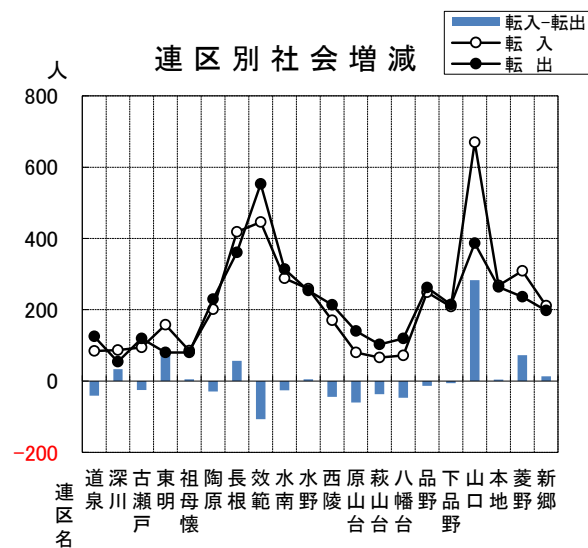
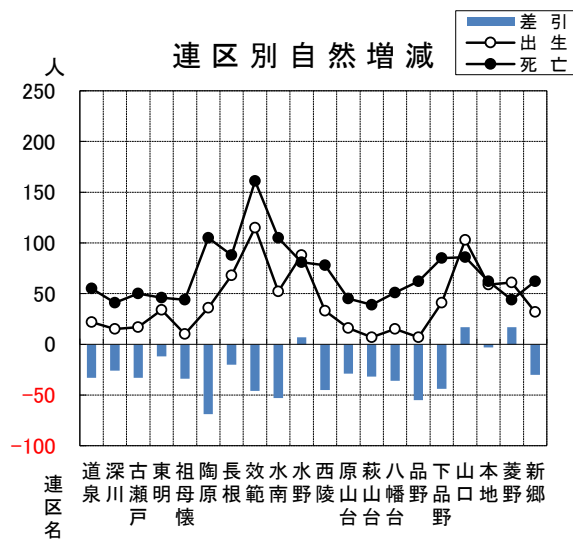
H29. 4. 1 ~ H30. 3. 31

単位:人

連区名	自然増減			社会増減					市内転居			増減計
	出生	死亡	差引	転入	転出	転入 - 転出	※その他 の増減	差引	転居増	転居減	差引	
道 泉	22	55	△ 33	84	125	△ 41	8	△ 33	72	69	3	△ 63
深 川	15	41	△ 26	87	54	33	1	34	73	45	28	36
古瀬戸	17	50	△ 33	94	119	△ 25	2	△ 23	55	66	△ 11	△ 67
東 明	34	46	△ 12	158	80	78	1	79	83	56	27	94
祖母懐	10	44	△ 34	85	80	5	0	5	42	68	△ 26	△ 55
陶 原	36	105	△ 69	201	230	△ 29	0	△ 29	183	138	45	△ 53
長 根	68	88	△ 20	418	361	57	9	66	230	252	△ 22	24
效 範	115	161	△ 46	446	553	△ 107	1	△ 106	293	288	5	△ 147
水 南	52	105	△ 53	288	314	△ 26	1	△ 25	158	175	△ 17	△ 95
水 野	88	81	7	259	254	5	6	11	174	144	30	48
西 陵	33	78	△ 45	170	214	△ 44	3	△ 41	84	79	5	△ 81
原山台	16	45	△ 29	80	140	△ 60	△ 1	△ 61	90	159	△ 69	△ 159
萩山台	7	39	△ 32	66	103	△ 37	△ 2	△ 39	71	122	△ 51	△ 122
八幡台	15	51	△ 36	72	119	△ 47	5	△ 42	140	172	△ 32	△ 110
品 野	7	62	△ 55	249	262	△ 13	△ 1	△ 14	66	71	△ 5	△ 74
下品野	41	85	△ 44	209	215	△ 6	3	△ 3	151	158	△ 7	△ 54
山 口	103	86	17	670	387	283	1	284	269	244	25	326
本 地	59	62	△ 3	268	264	4	3	7	179	149	30	34
菱 野	61	44	17	309	236	73	4	77	193	193	0	94
新 郷	32	62	△ 30	211	198	13	1	14	141	99	42	26
合 計	831	1,390	△ 559	4,424	4,308	116	45	161	2,747	2,747	0	△ 398

※その他の増減

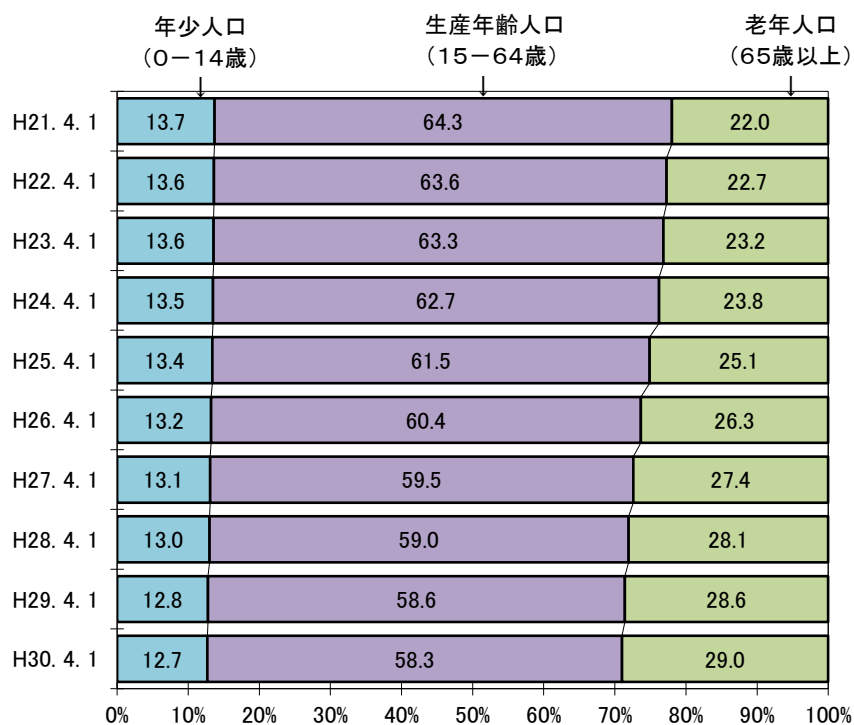
…転出を取り消した者、国籍取得・喪失者、住所修正など



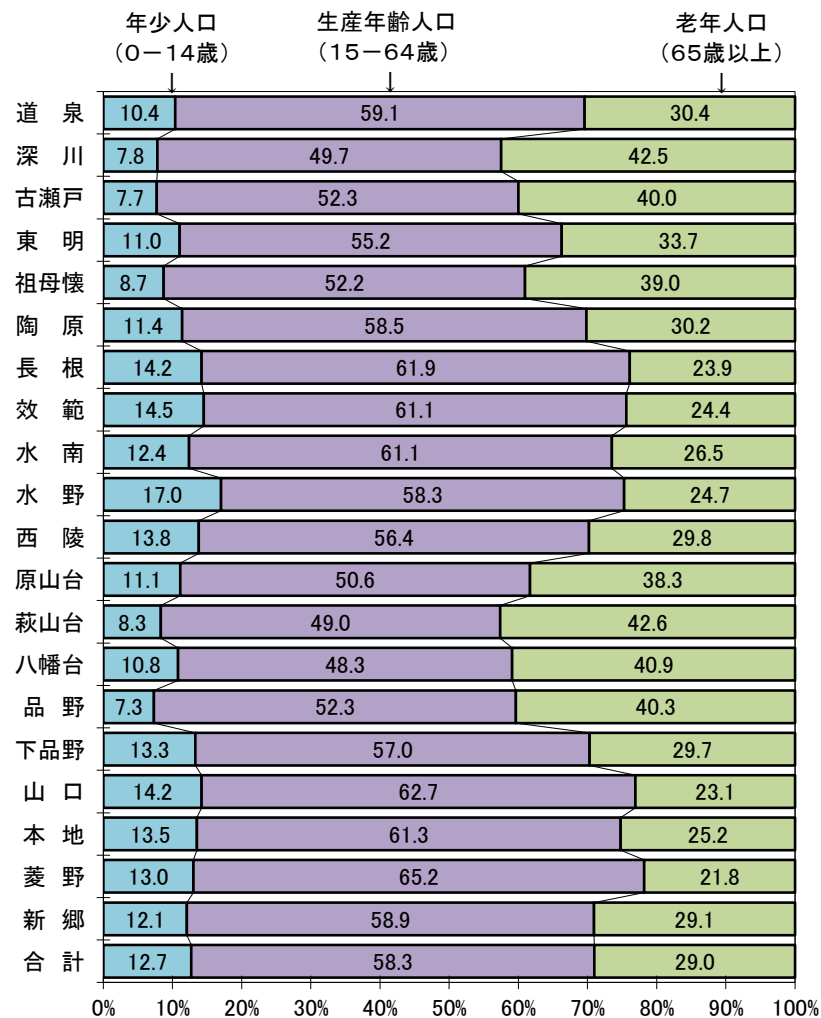
4 年齢(3区分)別人口推移

単位:人

区分	年少人口 (0-14歳)	生産年齢人口 (15-64歳)	老年人口 (65歳以上)	総人口	構成比(%)		
					年少人口	生産年齢人口	老年人口
H21. 4. 1	18,282	85,817	29,313	133,412	13.7	64.3	22.0
H22. 4. 1	18,228	85,033	30,395	133,656	13.6	63.6	22.7
H23. 4. 1	18,067	84,236	30,818	133,121	13.6	63.3	23.2
H24. 4. 1	17,911	83,254	31,613	132,778	13.5	62.7	23.8
H25. 4. 1	17,713	81,202	33,215	132,130	13.4	61.5	25.1
H26. 4. 1	17,405	79,592	34,701	131,698	13.2	60.4	26.3
H27. 4. 1	17,182	78,155	35,932	131,269	13.1	59.5	27.4
H28. 4. 1	16,923	77,088	36,665	130,676	13.0	59.0	28.1
H29. 4. 1	16,669	76,315	37,314	130,298	12.8	58.6	28.6
H30. 4. 1	16,511	75,685	37,704	129,900	12.7	58.3	29.0



5 連区別・年齢(3区分)別構成比 (H30.4.1)

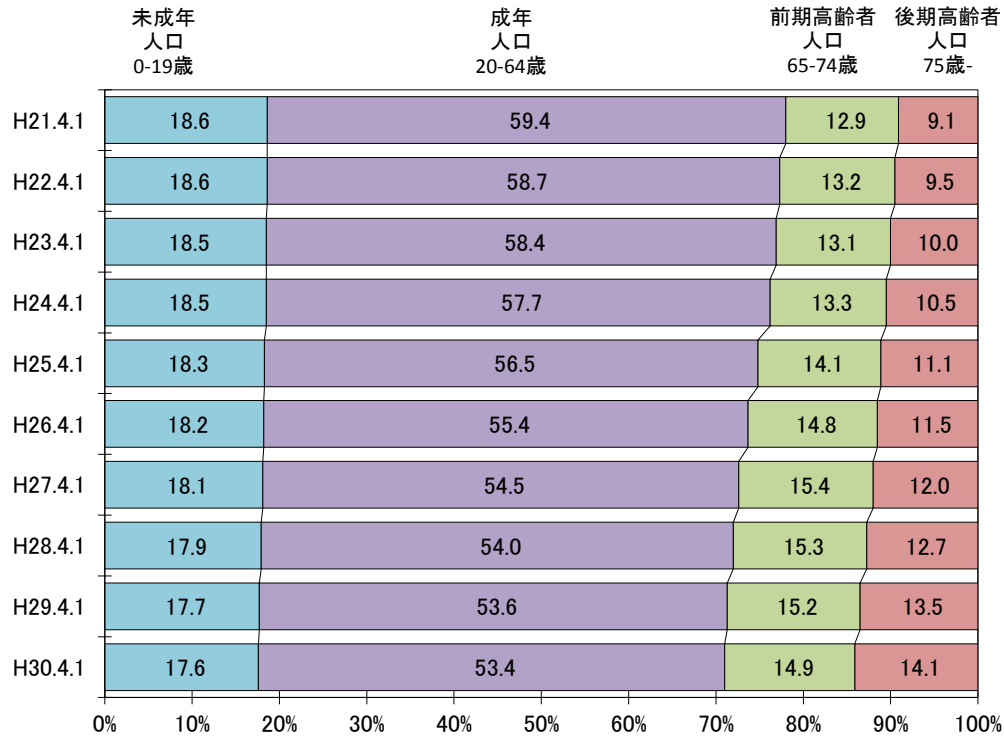


* 構成比の合計は、四捨五入の関係で一致しない場合があります。

6 年齢(4区分)別人口推移

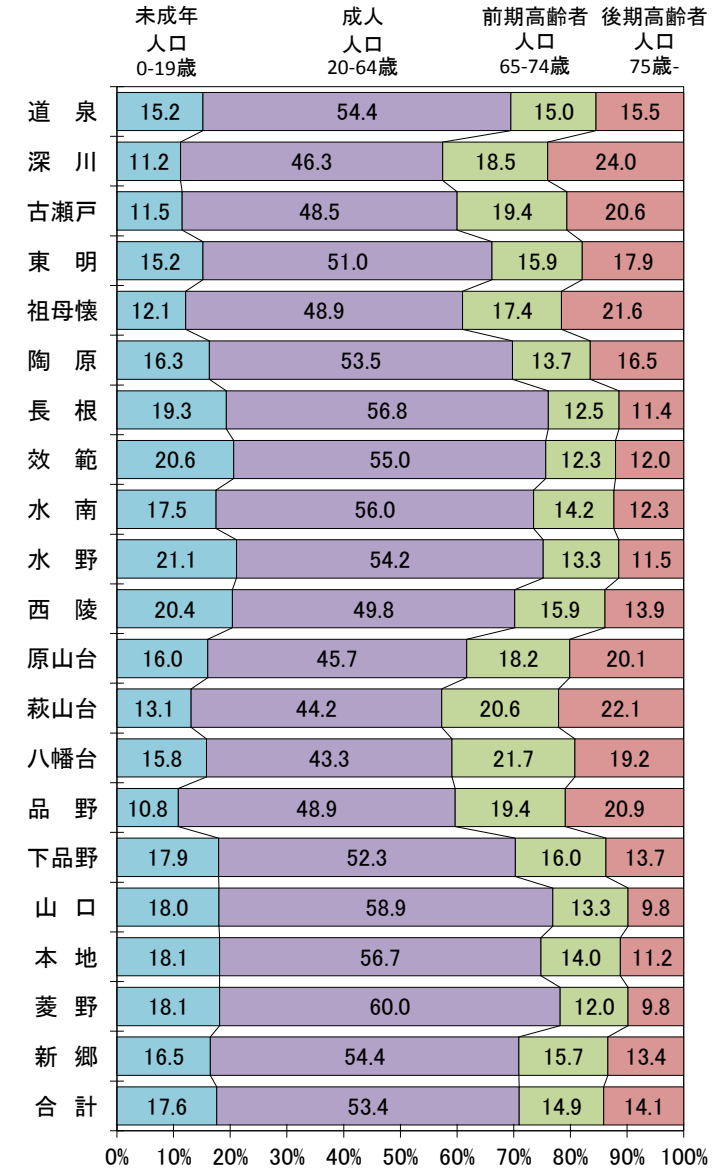
単位:人

区分	未成年人口 (0-19歳)	成人 (20-64歳)	前期高齢者 (65-74歳)	後期高齢者 (75歳以上)	総人口	構成比(%)			
						未成年人口	成人人口	前期高齢者人口	後期高齢者人口
H21.4.1	24,800	79,299	17,205	12,108	133,412	18.6	59.4	12.9	9.1
H22.4.1	24,823	78,438	17,695	12,700	133,656	18.6	58.7	13.2	9.5
H23.4.1	24,606	77,697	17,482	13,336	133,121	18.5	58.4	13.1	10.0
H24.4.1	24,521	76,644	17,646	13,967	132,778	18.5	57.7	13.3	10.5
H25.4.1	24,236	74,679	18,569	14,646	132,130	18.3	56.5	14.1	11.1
H26.4.1	23,992	73,005	19,545	15,156	131,698	18.2	55.4	14.8	11.5
H27.4.1	23,734	71,603	20,181	15,751	131,269	18.1	54.5	15.4	12.0
H28.4.1	23,403	70,608	20,046	16,619	130,676	17.9	54.0	15.3	12.7
H29.4.1	23,105	69,879	19,782	17,532	130,298	17.7	53.6	15.2	13.5
H30.4.1	22,847	69,349	19,344	18,360	129,900	17.6	53.4	14.9	14.1



* 構成比の合計は、四捨五入の関係で一致しない場合があります。

7 連区別・年齢(4区分)別構成比



* 構成比の合計は、四捨五入の関係で一致しない場合があります。

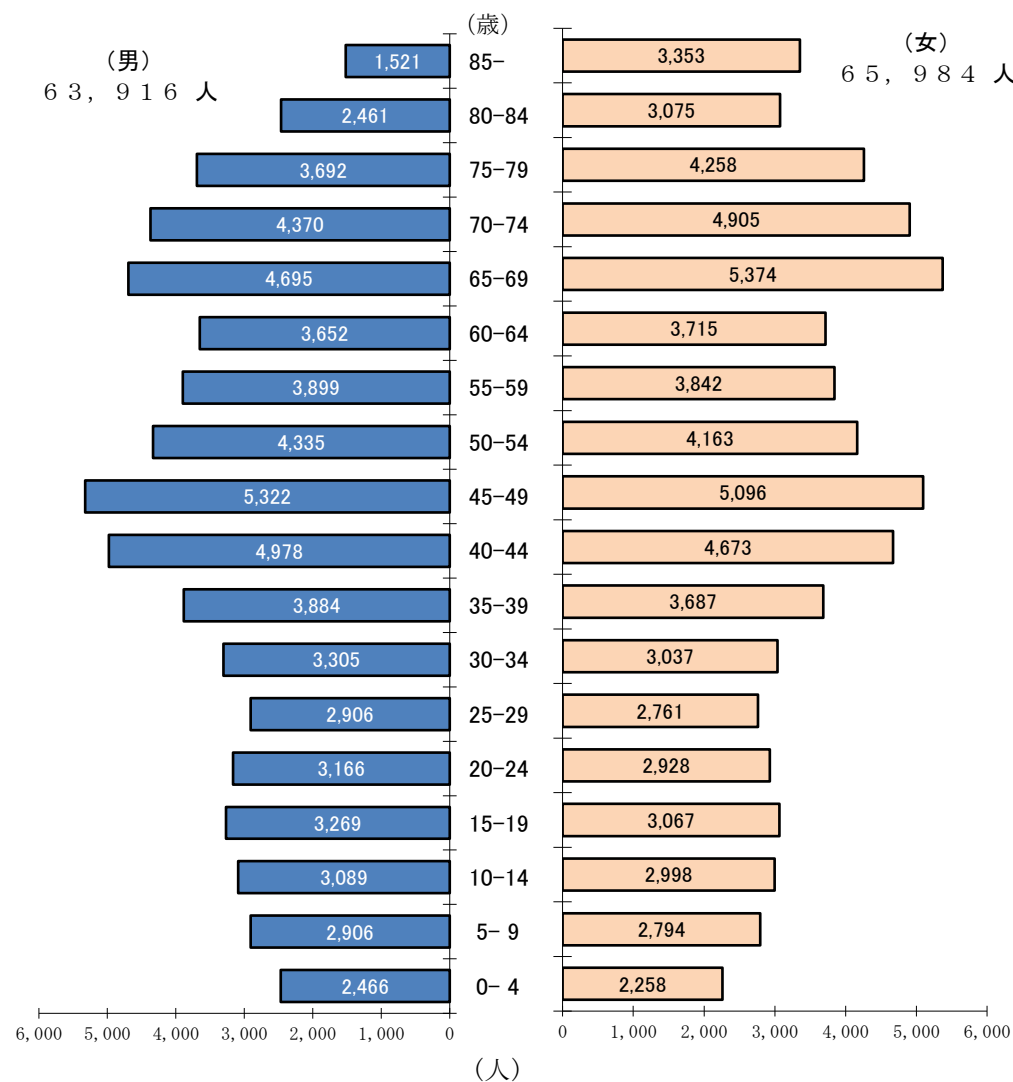
8 5歳階級別人口推移

年齢階級 (歳)	H28.4.1			H29.4.1			H30.4.1		
	人	構成比 (%)	対前年比 (%)	人	構成比 (%)	対前年比 (%)	人	構成比 (%)	対前年比 (%)
総数	130,676	100.0	99.5	130,298	100.0	99.7	129,900	100.0	99.7
0～4	4,936	3.8	96.8	4,808	3.7	97.4	4,724	3.6	98.3
5～9	5,839	4.5	99.0	5,827	4.5	99.8	5,700	4.4	97.8
10～14	6,148	4.7	99.4	6,034	4.6	98.1	6,087	4.7	100.9
15～19	6,480	5.0	98.9	6,436	4.9	99.3	6,336	4.9	98.4
20～24	6,108	4.7	98.6	6,121	4.7	100.2	6,094	4.7	99.6
25～29	5,870	4.5	97.5	5,696	4.4	97.0	5,667	4.4	99.5
30～34	6,597	5.0	96.8	6,457	5.0	97.9	6,342	4.9	98.2
35～39	8,296	6.3	95.5	7,867	6.0	94.8	7,571	5.8	96.2
40～44	10,397	8.0	97.7	10,114	7.8	97.3	9,651	7.4	95.4
45～49	9,540	7.3	104.9	10,155	7.8	106.4	10,418	8.0	102.6
50～54	8,293	6.3	101.6	8,283	6.4	99.9	8,498	6.5	102.6
55～59	7,441	5.7	100.0	7,570	5.8	101.7	7,741	6.0	102.3
60～64	8,066	6.2	94.3	7,616	5.8	94.4	7,367	5.7	96.7
65～69	11,114	8.5	103.9	11,066	8.5	99.6	10,069	7.8	91.0
70～74	8,932	6.8	94.2	8,716	6.7	97.6	9,275	7.1	106.4
75～79	7,223	5.5	105.2	7,624	5.9	105.6	7,950	6.1	104.3
80～84	5,060	3.9	105.1	5,282	4.1	104.4	5,536	4.3	104.8
85以上	4,336	3.3	106.5	4,626	3.6	106.7	4,874	3.8	105.4

※ 構成比の合計は、四捨五入の関係で一致しない場合があります。

人口ピラミッド (5歳階級別人口 H30.4.1)

(総人口：129,900人)



9 連区別・年齢(3区分)別・男女別人口一覧表 平成30年4月1日現在

単位:人

年齢	道 泉	深 川	古瀬戸	東 明	祖母懐	陶 原	長 根	效 範	水 南	水 野	西 陵	原山台	萩山台	八幡台	品 野	下品野	山 口	本 地	菱 野	新 郷	合 計	構成比(%)
年少人口計 (0-14歳)	203	97	135	194	120	434	668	1,378	653	837	589	228	151	267	122	529	712	405	359	380	8,461	13.2
生産年齢人口計 (15-64歳)	218	88	128	181	123	424	655	1,294	680	787	536	215	139	245	127	470	638	371	338	393	8,050	12.2
老年人口計 (65歳-)	421	185	263	375	243	858	1,323	2,672	1,333	1,624	1,125	443	290	512	249	999	1,350	776	697	773	16,511	12.7
合計	1,975	1,147	1,673	1,636	1,345	3,647	4,620	8,971	5,245	4,720	3,998	1,883	1,663	2,217	1,729	3,806	4,941	2,911	2,696	3,093	63,916	100.0
	2,061	1,240	1,743	1,763	1,436	3,907	4,666	9,419	5,509	4,855	4,142	2,114	1,815	2,507	1,672	3,713	4,584	2,845	2,680	3,313	65,984	100.0
	4,036	2,387	3,416	3,399	2,781	7,554	9,286	18,390	10,754	9,575	8,140	3,997	3,478	4,724	3,401	7,519	9,525	5,756	5,376	6,406	129,900	100.0

(注) 1 上段は男、中段は女、下段は男女計を表します。2 構成比の合計は、四捨五入の関係で一致しない場合があります。

10 連区別・年齢(4区分)別・男女別人口一覧表 平成30年4月1日現在

単位:人

年齢	道 泉	深 川	古瀬戸	東 明	祖母懐	陶 原	長 根	效 範	水 南	水 野	西 陵	原山台	萩山台	八幡台	品 野	下品野	山 口	本 地	菱 野	新 郷	合 計	構成比(%)
未成年人口計 (0-19歳)	294	145	199	261	170	640	911	1,928	951	1,037	852	340	235	386	182	717	911	541	513	517	11,730	18.4
成人人口計 (20-64歳)	318	123	193	257	167	592	879	1,863	929	984	810	299	222	360	184	632	804	500	462	539	11,117	16.8
前期高齢者人口計 (65-74歳)	612	268	392	518	337	1,232	1,790	3,791	1,880	2,021	1,662	639	457	746	366	1,349	1,715	1,041	975	1,056	22,847	17.6
後期高齢者人口計 (75歳-)	1,140	579	874	875	728	2,075	2,746	5,094	2,995	2,601	2,021	890	783	962	913	2,071	2,979	1,716	1,663	1,742	35,447	55.5
合計	1,056	525	784	859	631	1,967	2,531	5,023	3,029	2,585	2,031	937	755	1,085	750	1,865	2,630	1,550	1,564	1,745	33,902	51.4
	2,196	1,104	1,658	1,734	1,359	4,042	5,277	10,117	6,024	5,186	4,052	1,827	1,538	2,047	1,663	3,936	5,609	3,266	3,227	3,487	69,349	53.4
前期高齢者人口計 (65-74歳)	283	214	312	246	226	486	531	1,079	745	631	607	303	297	415	317	556	638	395	302	482	9,065	14.2
後期高齢者人口計 (75歳-)	321	228	350	294	258	547	630	1,190	787	639	687	426	418	609	343	646	626	412	345	523	10,279	15.6
合計	604	442	662	540	484	1,033	1,161	2,269	1,532	1,270	1,294	729	715	1,024	660	1,202	1,264	807	647	1,005	19,344	14.9
後期高齢者人口計 (75歳-)	258	209	288	254	221	446	432	870	554	451	518	350	348	454	317	462	413	259	218	352	7,674	12.0
合計	366	364	416	353	380	801	626	1,343	764	647	614	452	420	453	395	570	524	383	309	506	10,686	16.2
	624	573	704	607	601	1,247	1,058	2,213	1,318	1,098	1,132	802	768	907	712	1,032	937	642	527	858	18,360	14.1
合計	1,975	1,147	1,673	1,636	1,345	3,647	4,620	8,971	5,245	4,720	3,998	1,883	1,663	2,217	1,729	3,806	4,941	2,911	2,696	3,093	63,916	100.0
	2,061	1,240	1,743	1,763	1,436	3,907	4,666	9,419	5,509	4,855	4,142	2,114	1,815	2,507	1,672	3,713	4,584	2,845	2,680	3,313	65,984	100.0
	4,036	2,387	3,416	3,399	2,781	7,554	9,286	18,390	10,754	9,575	8,140	3,997	3,478	4,724	3,401	7,519	9,525	5,756	5,376	6,406	129,900	100.0

(注) 1 上段は男、中段は女、下段は男女計を表します。2 構成比の合計は、四捨五入の関係で一致しない場合があります。

11 連区別・男女別平均年齢一覧表 平成30年4月1日現在

単位:歳

	道 泉	深 川	古瀬戸	東 明	祖母懐	陶 原	長 根	效 範	水 南	水 野	西 陵	原山台	萩山台	八幡台	品 野	下品野	山 口	本 地	菱 野	新 郷	合 計
平均年齢	47.5	51.7	51.2	47.8	50.2	46.2	42.5	43.3	45.4	42.6	45.5	49.0	51.3	50.3	51.8	45.4	42.1	43.1	41.6	46.0	45.3
	50.0	56.7	55.2	50.6	55.1	50.4	45.3	45.9	47.2	44.8	47.5	52.5	55.1	52.3	54.7	48.3	44.5	45.9	44.2	48.4	48.2
	48.8	54.3	53.2	49.2	52.7	48.3	43.9	44.6	46.3	43.7	46.5	50.8	53.3	51.3	53.2	46.9	43.3	44.5	42.9	47.2	46.8

(注) 1 上段は男、中段は女、下段は男女計を表します。

12 連区別・年齢別・男女別人口

平成30年 4月 1日現在

年齢	道泉	深川	古瀬戸	東明	祖母懐	陶原	長根	效範	水南	水野	西陵	原山台	萩山台	八幡台	品野	下品野	山口	本地	菱野	新郷	合計	構成比(%)
0	8	10	12	16	2	14	28	66	21	39	20	9	5	10	4	25	53	31	32	15	420	0.7
	13	7	7	21	7	23	39	46	29	47	14	4	4	8	3	19	54	28	28	14	415	0.6
	21	17	19	37	9	37	67	112	50	86	34	13	9	18	7	44	107	59	60	29	835	0.6
1	11	7	8	15	10	19	42	55	21	47	23	7	12	15	9	21	63	36	31	16	468	0.7
	12	8	3	23	9	20	40	47	32	48	20	6	5	16	8	17	59	26	22	29	450	0.7
	23	15	11	38	19	39	82	102	53	95	43	13	17	31	17	38	122	62	53	45	918	0.7
2	7	8	7	19	5	19	48	59	32	50	22	13	7	10	13	25	56	31	28	24	483	0.8
	12	7	7	10	8	24	33	57	28	38	20	23	6	9	5	23	40	22	25	18	415	0.6
	19	15	14	29	13	43	81	116	60	88	42	36	13	19	18	48	96	53	53	42	898	0.7
3	12	8	11	16	4	27	50	77	45	61	28	10	7	20	7	29	60	27	31	28	558	0.9
	19	8	8	10	8	17	44	69	33	59	30	10	7	13	11	28	49	39	24	19	505	0.8
	31	16	19	26	12	44	94	146	78	120	58	20	14	33	18	57	109	66	55	47	1,063	0.8
4	12	3	9	17	9	19	36	73	38	71	26	19	16	14	9	29	45	34	35	23	537	0.8
	11	2	3	13	8	18	41	67	41	58	27	10	10	15	6	33	46	21	20	23	473	0.7
	23	5	12	30	17	37	77	140	79	129	53	29	26	29	15	62	91	55	55	46	1,010	0.8
0~4	50	36	47	83	30	98	204	330	157	268	119	58	47	69	42	129	277	159	157	106	2,466	3.9
	67	32	28	77	40	102	197	286	163	250	111	53	32	61	33	120	248	136	119	103	2,258	3.4
	117	68	75	160	70	200	401	616	320	518	230	111	79	130	75	249	525	295	276	209	4,724	3.6
5	19	9	13	15	13	27	42	82	43	66	43	16	7	16	6	33	57	25	20	22	574	0.9
	16	4	4	13	5	26	52	80	43	58	39	15	11	17	9	34	41	24	21	23	535	0.8
	35	13	17	28	18	53	94	162	86	124	82	31	18	33	15	67	98	49	41	45	1,109	0.9
6	15	1	10	17	3	23	51	95	41	72	45	13	10	4	6	42	51	26	22	33	580	0.9
	5	7	14	17	10	26	41	94	44	67	47	13	4	13	12	33	44	25	22	32	570	0.9
	20	8	24	34	13	49	92	189	85	139	92	26	14	17	18	75	95	51	44	65	1,150	0.9
7	15	7	7	7	8	37	50	92	38	72	44	19	10	21	13	33	32	23	16	18	562	0.9
	16	5	13	11	5	36	49	92	60	70	29	18	4	16	11	36	41	17	21	27	577	0.9
	31	12	20	18	13	73	99	184	98	142	73	37	14	37	24	69	73	40	37	45	1,139	0.9
8	26	5	11	16	11	33	44	90	51	60	42	19	6	11	4	41	48	25	15	31	589	0.9
	12	5	8	12	6	27	46	79	45	68	36	15	9	16	10	35	41	17	19	34	540	0.8
	38	10	19	28	17	60	90	169	96	128	78	34	15	27	14	76	89	42	34	65	1,129	0.9
9	8	4	11	16	11	38	43	107	45	58	55	23	9	17	6	32	43	20	17	38	601	0.9
	20	6	13	8	11	28	38	106	53	56	40	10	11	14	12	30	40	24	25	27	572	0.9
	28	10	24	24	22	66	81	213	98	114	95	33	20	31	18	62	83	44	42	65	1,173	0.9
5~9	83	26	52	71	46	158	230	466	218	328	229	90	42	69	35	181	231	119	90	142	2,906	4.5
	69	27	52	61	37	143	226	451	245	319	191	71	39	76	54	168	207	107	108	143	2,794	4.2
	152	53	104	132	83	301	456	917	463	647	420	161	81	145	89	349	438	226	198	285	5,700	4.4

(注) 1 上段は男、中段は女、下段は男女計を表します。 2 構成比の合計は、四捨五入の関係で一致しない場合があります。

12 連区別・年齢別・男女別人口

平成30年 4月 1日現在

年齢	道泉	深川	古瀬戸	東明	祖母懐	陶原	長根	效範	水南	水野	西陵	原山台	萩山台	八幡台	品野	下品野	山口	本地	菱野	新郷	合計	構成比(%)
10	11	5	3	10	7	39	40	113	69	63	55	23	10	18	10	52	41	35	16	26	646	1.0
	15	3	8	13	7	32	51	107	60	53	46	19	13	22	9	39	42	25	23	29	616	0.9
	26	8	11	23	14	71	91	220	129	116	101	42	23	40	19	91	83	60	39	55	1,262	1.0
11	8	8	6	6	9	36	48	118	46	46	52	7	9	23	11	36	36	24	28	30	587	0.9
	15	3	11	2	8	31	35	111	56	45	40	8	15	25	6	40	38	21	24	31	565	0.9
	23	11	17	8	17	67	83	229	102	91	92	15	24	48	17	76	74	45	52	61	1,152	0.9
12	17	8	8	12	12	39	52	115	50	51	50	18	12	25	8	53	46	23	28	29	656	1.0
	19	9	8	6	14	34	39	111	39	48	43	22	11	22	7	37	31	23	15	23	561	0.9
	36	17	16	18	26	73	91	226	89	99	93	40	23	47	15	90	77	46	43	52	1,217	0.9
13	12	8	8	8	8	36	37	121	62	43	35	19	11	30	10	36	37	22	16	24	583	0.9
	11	9	14	13	8	34	52	117	58	37	45	23	16	19	11	36	42	34	23	37	639	1.0
	23	17	22	21	16	70	89	238	120	80	80	42	27	49	21	72	79	56	39	61	1,222	0.9
14	22	6	11	4	8	28	57	115	51	38	49	13	20	33	6	42	44	23	24	23	617	1.0
	22	5	7	9	9	48	55	111	59	35	60	19	13	20	7	30	30	25	26	27	617	0.9
	44	11	18	13	17	76	112	226	110	73	109	32	33	53	13	72	74	48	50	50	1,234	0.9
10~14	70	35	36	40	44	178	234	582	278	241	241	80	62	129	45	219	204	127	112	132	3,089	4.8
	82	29	48	43	46	179	232	557	272	218	234	91	68	108	40	182	183	128	111	147	2,998	4.5
	152	64	84	83	90	357	466	1,139	550	459	475	171	130	237	85	401	387	255	223	279	6,087	4.7
15	14	12	14	15	9	33	57	111	56	39	44	19	16	29	12	34	40	25	26	16	621	1.0
	10	5	10	13	10	36	48	102	45	35	65	20	15	29	9	29	40	19	23	39	602	0.9
	24	17	24	28	19	69	105	213	101	74	109	39	31	58	21	63	80	44	49	55	1,223	0.9
16	11	5	8	12	11	35	56	121	54	37	67	24	19	22	8	36	35	27	34	34	656	1.0
	19	8	13	14	9	39	46	133	44	40	38	15	20	24	12	42	36	40	24	25	641	1.0
	30	13	21	26	20	74	102	254	98	77	105	39	39	46	20	78	71	67	58	59	1,297	1.0
17	25	11	13	15	6	41	34	105	62	37	51	18	19	29	9	36	32	32	26	30	631	1.0
	19	7	12	17	6	30	38	104	52	33	61	18	16	23	14	37	37	26	18	28	596	0.9
	44	18	25	32	12	71	72	209	114	70	112	36	35	52	23	73	69	58	44	58	1,227	0.9
18	20	13	15	13	14	45	45	117	66	42	53	32	14	23	16	47	41	21	28	26	691	1.1
	28	10	12	13	9	33	45	114	59	54	52	15	17	22	11	29	25	22	29	21	620	0.9
	48	23	27	26	23	78	90	231	125	96	105	47	31	45	27	76	66	43	57	47	1,311	1.0
19	21	7	14	12	10	52	51	96	60	45	48	19	16	16	15	35	51	31	40	31	670	1.0
	24	5	18	19	10	30	47	116	49	35	58	16	15	17	11	25	28	22	30	33	608	0.9
	45	12	32	31	20	82	98	212	109	80	106	35	31	33	26	60	79	53	70	64	1,278	1.0
15~19	91	48	64	67	50	206	243	550	298	200	263	112	84	119	60	188	199	136	154	137	3,269	5.1
	100	35	65	76	44	168	224	569	249	197	274	84	83	115	57	162	166	129	124	146	3,067	4.6
	191	83	129	143	94	374	467	1,119	547	397	537	196	167	234	117	350	365	265	278	283	6,336	4.9

(注) 1 上段は男、中段は女、下段は男女計を表します。 2 構成比の合計は、四捨五入の関係で一致しない場合があります。

12 連区別・年齢別・男女別人口

平成30年 4月 1日現在

年齢	道泉	深川	古瀬戸	東明	祖母懐	陶原	長根	效範	水南	水野	西陵	原山台	萩山台	八幡台	品野	下品野	山口	本地	菱野	新郷	合計	構成比(%)
20	19	10	11	5	9	38	53	107	70	42	38	14	19	21	21	27	49	29	29	29	640	1.0
	18	7	14	13	10	42	45	80	69	31	57	17	12	20	7	39	45	31	27	33	617	0.9
	37	17	25	18	19	80	98	187	139	73	95	31	31	41	28	66	94	60	56	62	1,257	1.0
21	29	13	15	18	10	47	48	110	68	47	42	20	23	15	19	36	60	36	34	45	735	1.1
	22	11	11	21	10	26	39	95	47	42	36	13	9	16	15	32	46	26	36	27	580	0.9
	51	24	26	39	20	73	87	205	115	89	78	33	32	31	34	68	106	62	70	72	1,315	1.0
22	17	8	22	12	9	38	42	84	53	35	33	15	14	16	16	33	67	24	35	33	606	0.9
	20	6	17	13	8	26	32	83	55	44	27	21	6	18	16	31	52	34	34	26	569	0.9
	37	14	39	25	17	64	74	167	108	79	60	36	20	34	32	64	119	58	69	59	1,175	0.9
23	17	1	11	15	11	34	59	81	52	48	37	20	8	10	22	34	65	34	40	28	627	1.0
	12	10	17	11	11	36	48	92	63	45	29	14	7	16	29	26	59	20	33	30	608	0.9
	29	11	28	26	22	70	107	173	115	93	66	34	15	26	51	60	124	54	73	58	1,235	1.0
24	12	10	14	10	13	30	47	67	44	30	32	17	16	19	19	30	65	32	30	21	558	0.9
	25	11	16	12	10	27	40	61	59	41	24	14	9	18	22	25	45	29	40	26	554	0.8
	37	21	30	22	23	57	87	128	103	71	56	31	25	37	41	55	110	61	70	47	1,112	0.9
20~24	94	42	73	60	52	187	249	449	287	202	182	86	80	81	97	160	306	155	168	156	3,166	5.0
	97	45	75	70	49	157	204	411	293	203	173	79	43	88	89	153	247	140	170	142	2,928	4.4
	191	87	148	130	101	344	453	860	580	405	355	165	123	169	186	313	553	295	338	298	6,094	4.7
25	19	7	16	17	18	35	53	64	56	27	23	11	7	15	17	41	56	28	44	33	587	0.9
	14	6	6	19	8	30	45	66	42	52	31	7	6	15	16	30	40	32	32	33	530	0.8
	33	13	22	36	26	65	98	130	98	79	54	18	13	30	33	71	96	60	76	66	1,117	0.9
26	23	5	10	11	11	15	68	72	52	38	20	9	8	17	16	31	62	33	36	31	568	0.9
	15	11	8	16	10	35	30	81	45	26	23	5	7	16	13	23	50	23	31	25	493	0.7
	38	16	18	27	21	50	98	153	97	64	43	14	15	33	29	54	112	56	67	56	1,061	0.8
27	19	9	16	5	10	29	35	55	56	34	16	6	14	12	20	25	75	32	41	23	532	0.8
	13	10	4	12	6	32	47	71	47	39	25	19	16	16	6	33	69	38	44	33	580	0.9
	32	19	20	17	16	61	82	126	103	73	41	25	30	28	26	58	144	70	85	56	1,112	0.9
28	25	7	19	18	20	25	49	76	38	36	17	6	15	15	15	26	70	45	39	30	591	0.9
	16	11	15	19	17	28	54	62	42	35	23	9	8	19	15	39	55	33	36	28	564	0.9
	41	18	34	37	37	53	103	138	80	71	40	15	23	34	30	65	125	78	75	58	1,155	0.9
29	17	11	11	19	16	27	52	76	44	41	22	16	19	21	12	41	78	34	43	28	628	1.0
	15	13	8	19	9	17	65	85	44	45	23	10	9	18	13	32	66	34	40	29	594	0.9
	32	24	19	38	25	44	117	161	88	86	45	26	28	39	25	73	144	68	83	57	1,222	0.9
25~29	103	39	72	70	75	131	257	343	246	176	98	48	63	80	80	164	341	172	203	145	2,906	4.5
	73	51	41	85	50	142	241	365	220	197	125	50	46	84	63	157	280	160	183	148	2,761	4.2
	176	90	113	155	125	273	498	708	466	373	223	98	109	164	143	321	621	332	386	293	5,667	4.4

(注) 1 上段は男、中段は女、下段は男女計を表します。 2 構成比の合計は、四捨五入の関係で一致しない場合があります。

12 連区別・年齢別・男女別人口

平成30年 4月 1日現在

年齢	道泉	深川	古瀬戸	東明	祖母懐	陶原	長根	效範	水南	水野	西陵	原山台	萩山台	八幡台	品野	下品野	山口	本地	菱野	新郷	合計	構成比(%)
30	12	11	13	19	16	30	61	75	44	47	26	10	12	13	16	33	69	39	32	39	617	1.0
	10	10	12	17	8	30	50	59	43	48	17	17	9	14	13	33	60	34	42	33	559	0.8
	22	21	25	36	24	60	111	134	87	95	43	27	21	27	29	66	129	73	74	72	1,176	0.9
31	24	9	16	22	13	32	49	95	34	45	21	17	11	14	21	36	65	37	38	32	631	1.0
	25	8	13	24	12	28	47	75	37	47	16	17	17	14	12	30	69	28	30	22	571	0.9
	49	17	29	46	25	60	96	170	71	92	37	34	28	28	33	66	134	65	68	54	1,202	0.9
32	21	11	16	22	12	36	62	75	26	57	21	14	6	14	14	36	77	43	40	45	648	1.0
	17	12	11	17	14	34	50	66	46	60	23	16	12	15	12	29	71	37	24	40	606	0.9
	38	23	27	39	26	70	112	141	72	117	44	30	18	29	26	65	148	80	64	85	1,254	1.0
33	16	12	12	12	10	40	60	80	46	55	37	17	9	17	10	45	91	31	34	45	679	1.1
	20	8	16	23	11	38	53	95	51	53	32	15	12	14	8	32	65	30	33	29	638	1.0
	36	20	28	35	21	78	113	175	97	108	69	32	21	31	18	77	156	61	67	74	1,317	1.0
34	17	14	20	23	9	38	63	106	47	59	39	20	17	27	18	29	80	34	44	26	730	1.1
	15	7	17	13	21	36	45	87	54	70	36	14	12	15	13	28	68	32	38	42	663	1.0
	32	21	37	36	30	74	108	193	101	129	75	34	29	42	31	57	148	66	82	68	1,393	1.1
30~34	90	57	77	98	60	176	295	431	197	263	144	78	55	85	79	179	382	184	188	187	3,305	5.2
	87	45	69	94	66	166	245	382	231	278	124	79	62	72	58	152	333	161	167	166	3,037	4.6
	177	102	146	192	126	342	540	813	428	541	268	157	117	157	137	331	715	345	355	353	6,342	4.9
35	15	10	21	20	16	26	56	86	59	64	37	22	9	16	20	46	74	36	38	28	699	1.1
	15	14	16	16	7	42	63	76	64	60	31	18	17	19	9	34	61	39	27	35	663	1.0
	30	24	37	36	23	68	119	162	123	124	68	40	26	35	29	80	135	75	65	63	1,362	1.0
36	22	9	22	18	10	33	56	72	40	82	32	20	14	16	11	43	80	27	41	38	686	1.1
	19	12	7	22	11	41	58	96	49	59	37	21	20	17	12	33	71	33	32	49	699	1.1
	41	21	29	40	21	74	114	168	89	141	69	41	34	33	23	76	151	60	73	87	1,385	1.1
37	30	13	18	18	12	39	76	105	62	71	43	13	16	24	13	57	63	43	27	41	784	1.2
	27	12	13	19	18	27	71	103	65	76	37	17	13	26	16	37	75	34	22	40	748	1.1
	57	25	31	37	30	66	147	208	127	147	80	30	29	50	29	94	138	77	49	81	1,532	1.2
38	35	11	18	33	12	58	79	96	56	85	51	13	20	18	16	47	79	39	31	45	842	1.3
	23	7	15	20	5	54	64	105	69	76	52	20	16	26	10	46	59	30	33	39	769	1.2
	58	18	33	53	17	112	143	201	125	161	103	33	36	44	26	93	138	69	64	84	1,611	1.2
39	24	16	9	23	10	58	62	117	75	83	67	18	16	17	18	57	70	51	37	45	873	1.4
	19	11	20	19	14	53	67	144	74	74	68	16	16	22	17	40	48	31	23	32	808	1.2
	43	27	29	42	24	111	129	261	149	157	135	34	32	39	35	97	118	82	60	77	1,681	1.3
35~39	126	59	88	112	60	214	329	476	292	385	230	86	75	91	78	250	366	196	174	197	3,884	6.1
	103	56	71	96	55	217	323	524	321	345	225	92	82	110	64	190	314	167	137	195	3,687	5.6
	229	115	159	208	115	431	652	1,000	613	730	455	178	157	201	142	440	680	363	311	392	7,571	5.8

(注) 1 上段は男、中段は女、下段は男女計を表します。 2 構成比の合計は、四捨五入の関係で一致しない場合があります。

12 連区別・年齢別・男女別人口

平成30年 4月 1日現在

年齢	道泉	深川	古瀬戸	東明	祖母懐	陶原	長根	效範	水南	水野	西陵	原山台	萩山台	八幡台	品野	下品野	山口	本地	菱野	新郷	合計	構成比(%)
40	18	12	21	20	17	53	76	124	72	83	44	17	10	26	13	50	69	52	37	42	856	1.3
	23	13	18	19	12	49	60	131	77	76	61	25	16	32	9	57	73	44	37	31	863	1.3
	41	25	39	39	29	102	136	255	149	159	105	42	26	58	22	107	142	96	74	73	1,719	1.3
41	13	9	15	36	19	42	66	146	70	96	67	25	25	32	25	69	76	49	53	56	989	1.5
	22	12	16	17	15	39	76	146	62	74	72	19	21	35	20	62	63	35	31	36	873	1.3
	35	21	31	53	34	81	142	292	132	170	139	44	46	67	45	131	139	84	84	92	1,862	1.4
42	21	13	19	17	20	45	76	158	77	87	68	27	25	30	25	72	75	38	30	52	975	1.5
	24	7	21	17	11	50	71	164	89	79	68	23	16	37	15	54	63	45	36	38	928	1.4
	45	20	40	34	31	95	147	322	166	166	136	50	41	67	40	126	138	83	66	90	1,903	1.5
43	21	24	24	29	21	74	94	169	90	72	79	31	15	25	25	68	87	45	51	35	1,079	1.7
	30	15	18	21	17	57	82	167	82	88	81	30	18	25	20	48	44	39	50	49	981	1.5
	51	39	42	50	38	131	176	336	172	160	160	61	33	50	45	116	131	84	101	84	2,060	1.6
44	35	17	27	18	19	70	85	158	101	78	69	27	31	29	25	61	75	44	55	55	1,079	1.7
	22	7	25	22	22	66	91	176	88	68	68	34	33	33	16	56	71	34	43	53	1,028	1.6
	57	24	52	40	41	136	176	334	189	146	137	61	64	62	41	117	146	78	98	108	2,107	1.6
40~44	108	75	106	120	96	284	397	755	410	416	327	127	106	142	113	320	382	228	226	240	4,978	7.8
	121	54	98	96	77	261	380	784	398	385	350	131	104	162	80	277	314	197	197	207	4,673	7.1
	229	129	204	216	173	545	777	1,539	808	801	677	258	210	304	193	597	696	425	423	447	9,651	7.4
45	35	12	20	26	26	67	105	172	77	82	70	33	25	30	28	78	82	55	51	54	1,128	1.8
	28	11	10	23	15	58	77	194	96	67	86	37	24	37	18	63	56	50	48	50	1,048	1.6
	63	23	30	49	41	125	182	366	173	149	156	70	49	67	46	141	138	105	99	104	2,176	1.7
46	45	19	24	23	17	61	79	177	93	84	76	36	28	33	22	58	69	57	41	48	1,090	1.7
	37	14	19	15	18	68	62	180	98	67	85	39	30	36	20	67	59	37	51	47	1,049	1.6
	82	33	43	38	35	129	141	357	191	151	161	75	58	69	42	125	128	94	92	95	2,139	1.6
47	48	12	23	18	19	68	87	183	89	78	83	38	27	27	26	68	80	56	48	53	1,131	1.8
	30	15	16	15	19	70	83	168	96	72	68	35	19	38	22	48	55	43	53	39	1,004	1.5
	78	27	39	33	38	138	170	351	185	150	151	73	46	65	48	116	135	99	101	92	2,135	1.6
48	40	17	22	19	11	69	76	168	106	54	63	20	27	30	20	61	64	49	55	31	1,002	1.6
	30	15	20	26	18	61	81	162	80	61	73	28	12	35	17	61	78	42	72	37	1,009	1.5
	70	32	42	45	29	130	157	330	186	115	136	48	39	65	37	122	142	91	127	68	2,011	1.5
49	30	15	22	23	17	53	67	171	89	63	69	31	23	23	27	58	57	48	44	41	971	1.5
	26	14	19	24	21	65	85	172	103	72	61	20	27	27	17	40	44	47	53	49	986	1.5
	56	29	41	47	38	118	152	343	192	135	130	51	50	50	44	98	101	95	97	90	1,957	1.5
45~49	198	75	111	109	90	318	414	871	454	361	361	158	130	143	123	323	352	265	239	227	5,322	8.3
	151	69	84	103	91	322	388	876	473	339	373	159	112	173	94	279	292	219	277	222	5,096	7.7
	349	144	195	212	181	640	802	1,747	927	700	734	317	242	316	217	602	644	484	516	449	10,418	8.0

(注) 1 上段は男、中段は女、下段は男女計を表します。 2 構成比の合計は、四捨五入の関係で一致しない場合があります。

12 連区別・年齢別・男女別人口

平成30年 4月 1日現在

年齢	道泉	深川	古瀬戸	東明	祖母懐	陶原	長根	效範	水南	水野	西陵	原山台	萩山台	八幡台	品野	下品野	山口	本地	菱野	新郷	合計	構成比(%)
50	25	16	18	19	24	66	85	161	95	57	65	25	38	22	25	53	52	43	36	37	962	1.5
	35	11	27	15	13	64	57	148	77	52	54	29	23	34	17	57	49	52	40	43	897	1.4
	60	27	45	34	37	130	142	309	172	109	119	54	61	56	42	110	101	95	76	80	1,859	1.4
51	28	13	22	16	25	53	53	118	67	46	66	16	26	21	20	47	54	37	34	36	798	1.2
	32	17	24	17	12	53	55	111	77	45	30	27	19	16	14	42	49	29	25	40	734	1.1
	60	30	46	33	37	106	108	229	144	91	96	43	45	37	34	89	103	66	59	76	1,532	1.2
52	25	19	19	20	19	65	57	137	86	64	46	20	22	21	15	40	53	43	38	35	844	1.3
	21	13	20	17	7	50	59	136	86	66	38	26	30	29	24	39	48	28	37	42	816	1.2
	46	32	39	37	26	115	116	273	172	130	84	46	52	50	39	79	101	71	75	77	1,660	1.3
53	36	21	34	25	23	56	56	153	73	52	50	18	15	24	30	52	50	40	40	39	887	1.4
	26	19	24	13	19	46	65	159	75	58	37	24	16	31	20	54	59	40	37	40	862	1.3
	62	40	58	38	42	102	121	312	148	110	87	42	31	55	50	106	109	80	77	79	1,749	1.3
54	28	11	26	18	23	59	56	147	85	57	43	22	17	27	19	41	54	39	31	41	844	1.3
	29	11	24	25	17	55	53	134	94	66	55	26	18	26	23	41	54	36	23	44	854	1.3
	57	22	50	43	40	114	109	281	179	123	98	48	35	53	42	82	108	75	54	85	1,698	1.3
50~54	142	80	119	98	114	299	307	716	406	276	270	101	118	115	109	233	263	202	179	188	4,335	6.8
	143	71	119	87	68	268	289	688	409	287	214	132	106	136	98	233	259	185	162	209	4,163	6.3
	285	151	238	185	182	567	596	1,404	815	563	484	233	224	251	207	466	522	387	341	397	8,498	6.5
55	35	10	19	19	30	51	47	124	88	62	37	25	21	23	19	38	60	40	29	37	814	1.3
	34	12	19	23	22	55	47	116	80	62	46	15	13	26	15	49	67	38	31	48	818	1.2
	69	22	38	42	52	106	94	240	168	124	83	40	34	49	34	87	127	78	60	85	1,632	1.3
56	32	16	24	20	19	66	47	106	76	51	47	18	15	24	28	54	61	26	32	40	802	1.3
	26	9	21	20	13	51	44	101	73	44	48	23	20	28	17	43	52	37	29	50	749	1.1
	58	25	45	40	32	117	91	207	149	95	95	41	35	52	45	97	113	63	61	90	1,551	1.2
57	29	15	19	12	26	42	53	129	77	46	51	22	11	18	23	38	59	29	32	34	765	1.2
	31	16	16	19	24	47	45	99	64	56	37	15	24	16	16	53	59	34	19	40	730	1.1
	60	31	35	31	50	89	98	228	141	102	88	37	35	34	39	91	118	63	51	74	1,495	1.2
58	22	16	24	24	14	44	64	119	72	49	43	13	16	23	23	46	53	23	20	38	746	1.2
	23	13	30	21	16	46	49	100	71	51	40	27	16	24	23	33	56	35	34	43	751	1.1
	45	29	54	45	30	90	113	219	143	100	83	40	32	47	46	79	109	58	54	81	1,497	1.2
59	23	22	30	18	13	54	54	91	70	62	42	19	13	23	18	53	64	32	29	42	772	1.2
	30	22	22	24	17	40	70	97	56	57	40	27	14	27	30	45	71	34	18	53	794	1.2
	53	44	52	42	30	94	124	188	126	119	82	46	27	50	48	98	135	66	47	95	1,566	1.2
55~59	141	79	116	93	102	257	265	569	383	270	220	97	76	111	111	229	297	150	142	191	3,899	6.1
	144	72	108	107	92	239	255	513	344	270	211	107	87	121	101	223	305	178	131	234	3,842	5.8
	285	151	224	200	194	496	520	1,082	727	540	431	204	163	232	212	452	602	328	273	425	7,741	6.0

(注) 1 上段は男、中段は女、下段は男女計を表します。 2 構成比の合計は、四捨五入の関係で一致しない場合があります。

12 連区別・年齢別・男女別人口

平成30年 4月 1日現在

年齢	道泉	深川	古瀬戸	東明	祖母懐	陶原	長根	效範	水南	水野	西陵	原山台	萩山台	八幡台	品野	下品野	山口	本地	菱野	新郷	合計	構成比(%)
60	22	19	15	21	15	38	53	99	52	47	31	23	21	22	18	40	50	37	31	37	691	1.1
	32	15	24	32	16	43	36	105	60	53	43	22	24	23	15	44	57	18	26	41	729	1.1
	54	34	39	53	31	81	89	204	112	100	74	45	45	45	33	84	107	55	57	78	1,420	1.1
61	25	13	24	17	14	48	55	88	64	46	42	18	14	25	25	47	66	34	26	37	728	1.1
	23	15	25	21	18	42	43	86	58	48	40	18	14	24	26	36	58	29	28	34	686	1.0
	48	28	49	38	32	90	98	174	122	94	82	36	28	49	51	83	124	63	54	71	1,414	1.1
62	32	12	23	26	16	36	46	96	74	47	33	19	12	25	28	52	50	24	26	56	733	1.1
	32	10	24	17	11	40	33	87	66	59	50	18	20	19	22	37	65	41	31	50	732	1.1
	64	22	47	43	27	76	79	183	140	106	83	37	32	44	50	89	115	65	57	106	1,465	1.1
63	31	11	25	30	14	48	35	98	63	52	46	23	17	22	22	30	63	35	31	41	737	1.2
	27	10	27	25	23	34	47	83	65	51	51	21	23	37	15	40	44	32	35	49	739	1.1
	58	21	52	55	37	82	82	181	128	103	97	44	40	59	37	70	107	67	66	90	1,476	1.1
64	28	18	25	21	20	39	44	103	67	60	37	26	16	20	30	44	61	34	30	40	763	1.2
	23	12	19	26	15	36	47	119	91	70	52	29	32	36	25	44	62	23	20	48	829	1.3
	51	30	44	47	35	75	91	222	158	130	89	55	48	56	55	88	123	57	50	88	1,592	1.2
60~64	138	73	112	115	79	209	233	484	320	252	189	109	80	114	123	213	290	164	144	211	3,652	5.7
	137	62	119	121	83	195	206	480	340	281	236	108	113	139	103	201	286	143	140	222	3,715	5.6
	275	135	231	236	162	404	439	964	660	533	425	217	193	253	226	414	576	307	284	433	7,367	5.7
65	24	12	28	16	20	42	44	81	60	65	39	25	16	18	34	53	66	39	25	35	742	1.2
	30	34	32	24	18	33	66	120	74	54	47	24	25	41	34	51	64	33	33	49	886	1.3
	54	46	60	40	38	75	110	201	134	119	86	49	41	59	68	104	130	72	58	84	1,628	1.3
66	33	22	25	20	21	49	55	104	68	56	52	17	26	38	20	67	61	34	26	54	848	1.3
	28	16	23	33	19	62	63	119	74	67	64	34	30	54	42	50	56	42	34	49	959	1.5
	61	38	48	53	40	111	118	223	142	123	116	51	56	92	62	117	117	76	60	103	1,807	1.4
67	21	21	44	24	32	43	49	121	82	54	55	17	17	37	38	45	68	36	28	47	879	1.4
	33	16	37	27	29	56	58	120	66	63	66	40	44	59	27	71	68	32	52	47	1,011	1.5
	54	37	81	51	61	99	107	241	148	117	121	57	61	96	65	116	136	68	80	94	1,890	1.5
68	38	31	30	28	26	60	73	148	101	90	57	30	28	45	41	66	83	48	35	54	1,112	1.7
	36	27	30	31	24	65	70	139	104	76	81	37	45	63	41	80	79	58	53	61	1,200	1.8
	74	58	60	59	50	125	143	287	205	166	138	67	73	108	82	146	162	106	88	115	2,312	1.8
69	30	26	33	26	22	59	66	139	85	86	87	30	39	43	44	69	67	51	38	74	1,114	1.7
	25	27	49	38	38	73	88	143	109	81	103	53	59	80	31	85	72	54	30	80	1,318	2.0
	55	53	82	64	60	132	154	282	194	167	190	83	98	123	75	154	139	105	68	154	2,432	1.9
65~69	146	112	160	114	121	253	287	593	396	351	290	119	126	181	177	300	345	208	152	264	4,695	7.3
	152	120	171	153	128	289	345	641	427	341	361	188	203	297	175	337	339	219	202	286	5,374	8.1
	298	232	331	267	249	542	632	1,234	823	692	651	307	329	478	352	637	684	427	354	550	10,069	7.8

(注) 1 上段は男、中段は女、下段は男女計を表します。 2 構成比の合計は、四捨五入の関係で一致しない場合があります。

12 連区別・年齢別・男女別人口

平成30年 4月 1日現在

年齢	道泉	深川	古瀬戸	東明	祖母懐	陶原	長根	效範	水南	水野	西陵	原山台	萩山台	八幡台	品野	下品野	山口	本地	菱野	新郷	合計	構成比(%)
70	36	29	43	42	26	64	63	137	90	82	74	40	39	61	37	66	88	50	38	65	1,170	1.8
	37	29	59	37	33	67	70	153	101	87	110	69	57	70	41	82	79	53	37	61	1,332	2.0
	73	58	102	79	59	131	133	290	191	169	184	109	96	131	78	148	167	103	75	126	2,502	1.9
71	28	23	29	21	24	52	56	81	68	47	50	37	38	44	23	37	51	31	32	50	822	1.3
	33	22	32	29	26	52	51	110	57	61	58	37	36	61	32	56	58	30	32	60	933	1.4
	61	45	61	50	50	104	107	191	125	108	108	74	74	105	55	93	109	61	64	110	1,755	1.4
72	20	18	21	16	14	30	28	67	54	49	46	30	20	43	15	38	51	28	25	26	639	1.0
	23	15	31	28	20	34	50	65	44	34	48	34	35	41	27	45	39	32	22	27	694	1.1
	43	33	52	44	34	64	78	132	98	83	94	64	55	84	42	83	90	60	47	53	1,333	1.0
73	27	13	25	27	22	43	47	91	74	45	64	34	35	39	30	53	53	47	22	44	835	1.3
	44	17	30	26	26	50	55	104	80	56	50	51	38	59	37	59	61	32	29	47	951	1.4
	71	30	55	53	48	93	102	195	154	101	114	85	73	98	67	112	114	79	51	91	1,786	1.4
74	26	19	34	26	19	44	50	110	63	57	83	43	39	47	35	62	50	31	33	33	904	1.4
	32	25	27	21	25	55	59	117	78	60	60	47	49	81	31	67	50	46	23	42	995	1.5
	58	44	61	47	44	99	109	227	141	117	143	90	88	128	66	129	100	77	56	75	1,899	1.5
70~74	137	102	152	132	105	233	244	486	349	280	317	184	171	234	140	256	293	187	150	218	4,370	6.8
	169	108	179	141	130	258	285	549	360	298	326	238	215	312	168	309	287	193	143	237	4,905	7.4
	306	210	331	273	235	491	529	1035	709	578	643	422	386	546	308	565	580	380	293	455	9,275	7.1
75	31	18	32	34	23	40	46	104	61	45	71	34	40	60	22	57	46	35	28	43	870	1.4
	28	23	35	22	27	64	57	116	71	37	53	52	47	59	25	60	56	52	26	39	949	1.4
	59	41	67	56	50	104	103	220	132	82	124	86	87	119	47	117	102	87	54	82	1,819	1.4
76	27	20	34	21	23	52	50	87	68	40	59	39	39	60	36	59	53	27	17	47	858	1.3
	31	23	37	40	33	54	61	119	61	75	61	45	50	47	36	50	50	39	22	38	972	1.5
	58	43	71	61	56	106	111	206	129	115	120	84	89	107	72	109	103	66	39	85	1,830	1.4
77	30	20	38	17	12	43	46	75	52	47	57	41	31	62	25	39	51	29	31	34	780	1.2
	24	28	32	27	20	62	50	121	66	53	62	51	40	51	23	50	42	30	33	42	907	1.4
	54	48	70	44	32	105	96	196	118	100	119	92	71	113	48	89	93	59	64	76	1,687	1.3
78	19	15	19	24	15	32	31	72	50	34	39	38	34	42	30	42	36	25	17	26	640	1.0
	26	27	34	22	25	59	54	78	51	57	45	57	31	32	31	37	40	22	29	35	792	1.2
	45	42	53	46	40	91	85	150	101	91	84	95	65	74	61	79	76	47	46	61	1,432	1.1
79	23	10	23	23	18	27	26	59	40	28	33	23	21	35	17	38	34	26	16	24	544	0.9
	17	24	20	29	26	46	40	80	38	25	41	24	34	29	21	46	33	21	22	22	638	1.0
	40	34	43	52	44	73	66	139	78	53	74	47	55	64	38	84	67	47	38	46	1,182	0.9
75~79	130	83	146	119	91	194	199	397	271	194	259	175	165	259	130	235	220	142	109	174	3,692	5.8
	126	125	158	140	131	285	262	514	287	247	262	229	202	218	136	243	221	164	132	176	4,258	6.5
	256	208	304	259	222	479	461	911	558	441	521	404	367	477	266	478	441	306	241	350	7,950	6.1

(注) 1 上段は男、中段は女、下段は男女計を表します。 2 構成比の合計は、四捨五入の関係で一致しない場合があります。

12 連区別・年齢別・男女別人口

平成30年 4月 1日現在

年齢	道泉	深川	古瀬戸	東明	祖母懐	陶原	長根	效範	水南	水野	西陵	原山台	萩山台	八幡台	品野	下品野	山口	本地	菱野	新郷	合計	構成比(%)
80	21	15	18	16	18	32	28	80	41	43	37	26	33	30	33	40	39	22	19	22	613	1.0
	22	17	25	24	21	49	43	100	59	39	44	30	30	34	29	40	37	18	16	32	709	1.1
	43	32	43	40	39	81	71	180	100	82	81	56	63	64	62	80	76	40	35	54	1,322	1.0
81	16	15	19	15	18	31	38	55	43	42	43	28	28	27	22	31	32	21	11	21	556	0.9
	17	17	24	23	24	48	29	94	52	45	49	31	25	35	30	34	25	24	19	25	670	1.0
	33	32	43	38	42	79	67	149	95	87	92	59	53	62	52	65	57	45	30	46	1,226	0.9
82	11	8	16	17	18	34	34	58	37	35	35	28	29	38	21	24	28	16	13	21	521	0.8
	19	23	17	24	27	42	29	78	45	48	23	25	26	29	21	29	25	24	21	24	599	0.9
	30	31	33	41	45	76	63	136	82	83	58	53	55	67	42	53	53	40	34	45	1,120	0.9
83	15	10	23	14	9	21	18	47	30	34	30	16	21	26	21	24	17	13	12	17	418	0.7
	25	22	25	21	21	49	34	72	32	31	31	24	18	24	26	29	29	20	17	27	577	0.9
	40	32	48	35	30	70	52	119	62	65	61	40	39	50	47	53	46	33	29	44	995	0.8
84	13	14	10	11	10	24	19	48	22	26	22	15	14	18	12	17	16	13	7	22	353	0.6
	18	23	17	17	15	47	32	69	38	33	28	19	22	21	16	34	19	13	15	24	520	0.8
	31	37	27	28	25	71	51	117	60	59	50	34	36	39	28	51	35	26	22	46	873	0.7
80~84	76	62	86	73	73	142	137	288	173	180	167	113	125	139	109	136	132	85	62	103	2,461	3.9
	101	102	108	109	108	235	167	413	226	196	175	129	121	143	122	166	135	99	88	132	3,075	4.7
	177	164	194	182	181	377	304	701	399	376	342	242	246	282	231	302	267	184	150	235	5,536	4.3
85	9	10	18	15	15	22	17	42	24	18	21	17	15	12	13	18	13	5	8	11	323	0.5
	22	21	25	14	23	40	25	71	33	31	21	15	25	15	14	26	22	12	16	29	500	0.8
	31	31	43	29	38	62	42	113	57	49	42	32	40	27	27	44	35	17	24	40	823	0.6
86	5	11	7	18	8	14	15	25	28	15	17	10	15	9	13	17	11	5	8	13	264	0.4
	24	20	26	14	20	38	39	60	35	22	17	18	9	16	15	20	33	18	10	21	475	0.7
	29	31	33	32	28	52	54	85	63	37	34	28	24	25	28	37	44	23	18	34	739	0.6
87	7	12	6	9	7	14	12	29	12	6	17	4	9	15	10	10	8	5	7	11	210	0.3
	16	12	14	7	25	36	28	48	35	32	26	17	12	9	20	16	27	12	12	20	424	0.6
	23	24	20	16	32	50	40	77	47	38	43	21	21	24	30	26	35	17	19	31	634	0.5
88	10	6	5	5	7	12	9	24	17	11	9	8	4	7	9	18	4	1	7	6	179	0.3
	17	10	18	10	14	30	16	45	36	18	20	9	8	14	14	14	16	11	14	32	366	0.6
	27	16	23	15	21	42	25	69	53	29	29	17	12	21	23	32	20	12	21	38	545	0.4
89	5	6	5	4	1	11	11	15	5	6	5	7	3	5	5	14	6	6	6	5	131	0.2
	10	20	15	20	14	21	15	36	25	20	22	11	12	5	13	5	14	22	7	13	320	0.5
	15	26	20	24	15	32	26	51	30	26	27	18	15	10	18	19	20	28	13	18	451	0.3
85~89	36	45	41	51	38	73	64	135	86	56	69	46	46	48	50	77	42	22	36	46	1,107	1.7
	89	83	98	65	96	165	123	260	164	123	106	70	66	59	76	81	112	75	59	115	2,085	3.2
	125	128	139	116	134	238	187	395	250	179	175	116	112	107	126	158	154	97	95	161	3,192	2.5

(注) 1 上段は男、中段は女、下段は男女計を表します。 2 構成比の合計は、四捨五入の関係で一致しない場合があります。

12 連区別・年齢別・男女別人口

平成30年 4月 1日現在

年齢	道泉	深川	古瀬戸	東明	祖母懐	陶原	長根	效範	水南	水野	西陵	原山台	萩山台	八幡台	品野	下品野	山口	本地	菱野	新郷	合計	構成比(%)
90	5	5	5	2	10	13	12	9	6	6	8	4	2	3	2	4	7	4	1	6	114	0.2
	10	12	11	10	10	20	14	31	15	13	16	4	5	10	7	14	11	10	5	18	246	0.4
	15	17	16	12	20	33	26	40	21	19	24	8	7	13	9	18	18	14	6	24	360	0.3
91	3	3	4	2	3	9	8	11	5	6	5	7	0	0	8	2	2	0	3	9	90	0.1
	12	1	12	6	9	16	19	18	15	15	9	6	6	8	17	12	7	14	6	14	222	0.3
	15	4	16	8	12	25	27	29	20	21	14	13	6	8	25	14	9	14	9	23	312	0.2
92	3	2	1	2	1	4	2	9	6	1	1	4	4	4	8	1	5	2	3	2	65	0.1
	8	13	5	8	9	16	5	22	16	9	13	2	5	4	10	7	6	4	8	9	179	0.3
	11	15	6	10	10	20	7	31	22	10	14	6	9	8	18	8	11	6	11	11	244	0.2
93	3	3	1	2	0	2	1	6	1	3	1	0	3	0	4	5	3	1	1	3	43	0.1
	7	6	6	5	6	19	6	24	9	14	12	3	3	2	9	6	9	4	3	18	171	0.3
	10	9	7	7	6	21	7	30	10	17	13	3	6	2	13	11	12	5	4	21	214	0.2
94	0	1	2	1	1	3	3	8	2	1	2	0	3	1	2	0	0	0	1	3	34	0.1
	1	5	3	3	5	12	7	14	9	4	2	2	1	0	5	6	5	3	3	14	104	0.2
	1	6	5	4	6	15	10	22	11	5	4	2	4	1	7	6	5	3	4	17	138	0.1
90~94	14	14	13	9	15	31	26	43	20	17	17	15	12	8	24	12	17	7	9	23	346	0.5
	38	37	37	32	39	83	51	109	64	55	52	17	20	24	48	45	38	35	25	73	922	1.4
	52	51	50	41	54	114	77	152	84	72	69	32	32	32	72	57	55	42	34	96	1,268	1.0
95	1	2	2	0	2	1	0	1	4	0	1	1	0	0	2	1	1	1	1	2	23	0.0
	2	4	4	1	1	8	10	15	8	9	5	4	5	2	5	13	6	5	2	4	113	0.2
	3	6	6	1	3	9	10	16	12	9	6	5	5	2	7	14	7	6	3	6	136	0.1
96	1	1	0	0	1	3	2	3	0	1	2	0	0	0	1	0	1	2	0	0	18	0.0
	4	3	6	3	3	6	6	11	6	5	7	1	1	2	2	2	4	2	1	4	79	0.1
	5	4	6	3	4	9	8	14	6	6	9	1	1	2	3	2	5	4	1	4	97	0.1
97	0	0	0	2	1	0	2	1	0	3	0	0	0	0	0	1	0	0	1	0	11	0.0
	4	3	0	2	1	9	1	6	6	6	4	0	2	2	1	7	4	0	0	1	59	0.1
	4	3	0	4	2	9	3	7	6	9	4	0	2	2	1	8	4	0	1	1	70	0.1
98	0	1	0	0	0	1	2	1	0	0	2	0	0	0	0	0	0	0	0	1	8	0.0
	1	5	2	0	0	2	0	5	1	2	0	1	1	1	2	4	2	0	1	0	30	0.0
	1	6	2	0	0	3	2	6	1	2	2	1	1	1	2	4	2	0	1	1	38	0.0
99	0	0	0	0	0	1	0	1	0	0	0	0	0	0	1	0	0	0	0	1	4	0.0
	0	2	0	0	1	3	2	1	1	2	2	0	1	1	1	1	1	2	0	0	21	0.0
	0	2	0	0	1	4	2	2	1	2	2	0	1	1	2	1	1	2	0	1	25	0.0
95~99	2	4	2	2	4	6	6	7	4	4	5	1	0	0	4	2	2	3	2	4	64	0.1
	11	17	12	6	6	28	19	38	22	24	18	6	10	8	11	27	17	9	4	9	302	0.5
	13	21	14	8	10	34	25	45	26	28	23	7	10	8	15	29	19	12	6	13	366	0.3

(注) 1 上段は男、中段は女、下段は男女計を表します。 2 構成比の合計は、四捨五入の関係で一致しない場合があります。

12 連区別・年齢別・男女別人口

平成30年 4月 1日現在

年齢	道泉	深川	古瀬戸	東明	祖母懐	陶原	長根	效範	水南	水野	西陵	原山台	萩山台	八幡台	品野	下品野	山口	本地	菱野	新郷	合計	構成比(%)
100	0	1	0	0	0	0	0	0	0	0	0	0	0	0	0	0	0	0	0	0	1	0.0
	0	0	2	1	0	3	2	3	1	1	1	0	0	0	2	3	0	1	1	0	21	0.0
	0	1	2	1	0	3	2	3	1	1	1	0	0	0	2	3	0	1	1	0	22	0.0
101	0	0	0	0	0	0	0	0	0	0	1	0	0	0	0	0	0	0	0	0	1	0.0
	1	0	0	0	0	1	0	1	0	0	0	1	1	0	0	1	0	0	0	0	6	0.0
	1	0	0	0	0	1	0	1	0	0	1	1	1	0	0	1	0	0	0	0	7	0.0
102	0	0	0	0	0	0	0	0	0	0	0	0	0	0	0	0	0	0	0	1	1	0.0
	0	0	1	0	0	0	2	3	0	1	0	0	0	0	0	2	1	0	0	1	11	0.0
	0	0	1	0	0	0	2	3	0	1	0	0	0	0	0	2	1	0	0	2	12	0.0
103	0	0	0	0	0	0	0	0	0	0	0	0	0	0	0	0	0	0	0	1	1	0.0
	0	0	0	0	0	0	0	0	0	0	0	0	0	1	0	2	0	0	0	0	3	0.0
	0	0	0	0	0	0	0	0	0	0	0	0	0	1	0	2	0	0	0	1	4	0.0
104	0	0	0	0	0	0	0	0	0	0	0	0	0	0	0	0	0	0	0	0	0	0.0
	0	0	0	0	0	0	0	2	0	0	0	0	0	0	0	0	0	0	0	0	2	0.0
	0	0	0	0	0	0	0	2	0	0	0	0	0	0	0	0	0	0	0	0	2	0.0
100~104	0	1	0	0	0	0	0	0	0	0	1	0	0	0	0	0	0	0	0	2	4	0.0
	1	0	3	1	0	4	4	9	1	2	1	1	1	1	2	8	1	1	1	1	43	0.1
	1	1	3	1	0	4	4	9	1	2	2	1	1	1	2	8	1	1	1	3	47	0.0
105	0	0	0	0	0	0	0	0	0	0	0	0	0	0	0	0	0	0	0	0	0	0.0
	0	0	0	0	0	0	0	0	0	0	0	0	0	0	0	0	0	0	0	0	0	0.0
	0	0	0	0	0	0	0	0	0	0	0	0	0	0	0	0	0	0	0	0	0	0.0
106	0	0	0	0	0	0	0	0	0	0	0	0	0	0	0	0	0	0	0	0	0	0.0
	0	0	0	0	0	1	0	0	0	0	0	0	0	0	0	0	0	0	0	0	1	0.0
	0	0	0	0	0	1	0	0	0	0	0	0	0	0	0	0	0	0	0	0	1	0.0
107	0	0	0	0	0	0	0	0	0	0	0	0	0	0	0	0	0	0	0	0	0	0.0
	0	0	0	0	0	0	0	0	0	0	0	0	0	0	0	0	0	0	0	0	0	0.0
	0	0	0	0	0	0	0	0	0	0	0	0	0	0	0	0	0	0	0	0	0	0.0
108	0	0	0	0	0	0	0	0	0	0	0	0	0	0	0	0	0	0	0	0	0	0.0
	0	0	0	0	0	0	0	0	0	0	0	0	0	0	0	0	0	0	0	0	0	0.0
	0	0	0	0	0	0	0	0	0	0	0	0	0	0	0	0	0	0	0	0	0	0.0
109	0	0	0	0	0	0	0	0	0	0	0	0	0	0	0	0	0	0	0	0	0	0.0
	0	0	0	0	0	0	0	0	0	0	0	0	0	0	0	0	0	0	0	0	0	0.0
	0	0	0	0	0	0	0	0	0	0	0	0	0	0	0	0	0	0	0	0	0	0.0
105~109	0	0	0	0	0	0	0	0	0	0	0	0	0	0	0	0	0	0	0	0	0	0.0
	0	0	0	0	0	1	0	0	0	0	0	0	0	0	0	0	0	0	0	0	1	0.0
	0	0	0	0	0	1	0	0	0	0	0	0	0	0	0	0	0	0	0	0	1	0.0
合計	1,975	1,147	1,673	1,636	1,345	3,647	4,620	8,971	5,245	4,720	3,998	1,883	1,663	2,217	1,729	3,806	4,941	2,911	2,696	3,093	63,916	100.0
	2,061	1,240	1,743	1,763	1,436	3,907	4,666	9,419	5,509	4,855	4,142	2,114	1,815	2,507	1,672	3,713	4,584	2,845	2,680	3,313	65,984	100.0
	4,036	2,387	3,416	3,399	2,781	7,554	9,286	18,390	10,754	9,575	8,140	3,997	3,478	4,724	3,401	7,519	9,525	5,756	5,376	6,406	129,900	100.0

(注) 1 上段は男、中段は女、下段は男女計を表します。 2 構成比の合計は、四捨五入の関係で一致しない場合があります。

連 区 別 町 丁 名 一 覧

道 泉	深 川	古 瀬 戸	東 明	祖 母 懐	陶 原	長 根	效 範	水 南	水 野	西 陵
西十三塚町	深川町	古瀬戸町	塩草町	南仲之切町	西蔵所町	西吉田町	追分町	西追分町	余床町	さつき台1丁目
東十三塚町	宮里町	西古瀬戸町	太子町	蛭子町	蔵所町	見付町	今池町	東横山町	曾野町	さつき台2丁目
下陣屋町	湯之根町	紺屋田町	新明町	祖母懐町	西本町1丁目	共栄通1丁目	汗干町	水南町	水北町	さつき台3丁目
上陣屋町	西印所町	五位塚町	小空町	陶生町	西本町2丁目	共栄通2丁目	孫田町	苗場町	穴田町	さつき台4丁目
東安戸町	東印所町	馬ヶ城町	東明町	西郷町	銀杏木町	共栄通3丁目	北脇町	東松山町	暁町	さつき台5丁目
安戸町	泉町	東古瀬戸町	西窯町	仲郷町	西茨町	共栄通4丁目	效範町1丁目	小金町	上水野町	すみれ台1丁目
道泉町	宮脇町	西拝戸町	中畑町	一里塚町	幸町	共栄通5丁目	效範町2丁目	進陶町	上本町	すみれ台2丁目
西谷町	新道町	東拝戸町	赤津町	中山町	東権現町	共栄通6丁目	平町1丁目	西松山町1丁目	川平町	すみれ台3丁目
窯神町	勿田町	東町	窯元町	川合町	西権現町	共栄通7丁目	平町2丁目	西松山町2丁目	本郷町	すみれ台4丁目
背戸側町	須原町	東洞町	針原町	春雨町	熊野町	北浦町1丁目	平町3丁目	西松山町3丁目	十軒町	すみれ台5丁目
仲切町	藤四郎町	南東町	長谷口町	上ノ切町	陶原町1丁目	北浦町2丁目	田端町1丁目	西松山町4丁目	鹿乗町	ひまわり台1丁目
朝日町	東郷町	西洞町	八王子町	秋葉町	陶原町2丁目	北浦町3丁目	田端町2丁目	北松山町1丁目	日の出町	ひまわり台2丁目
栄町	前田町	仲洞町	白坂町	東茨町	陶原町3丁目	北浦町4丁目	川西町1丁目	北松山町2丁目	中水野町1丁目	ひまわり台3丁目
陶本町1丁目	杉塚町	寺本町	西白坂町	陶栄町	陶原町4丁目	川端町1丁目	川西町2丁目	上松山町1丁目	中水野町2丁目	ひまわり台4丁目
陶本町2丁目	薬師町	王子沢町	中白坂町	東本町1丁目	陶原町5丁目	川端町2丁目	川北町1丁目	上松山町2丁目	三沢町1丁目	ひまわり台5丁目
陶本町3丁目	末広町1丁目		北白坂町	東本町2丁目	陶原町6丁目	川端町3丁目	川北町2丁目		三沢町2丁目	はぎの台1丁目
陶本町4丁目	末広町2丁目		東白坂町	萩殿町1丁目	東吉田町	市場町	西山町1丁目		小田妻町1丁目	はぎの台2丁目
陶本町5丁目	末広町3丁目		南白坂町	萩殿町2丁目	水無瀬町	城屋敷町	西山町2丁目		小田妻町2丁目	はぎの台3丁目
陶本町6丁目			凧山町	萩殿町3丁目	瘤木町	東寺山町	南山町1丁目		内田町1丁目	はぎの台4丁目
山脇町			巡間町	萩殿町4丁目	原山町	西寺山町	南山町2丁目		内田町2丁目	ききょう台1丁目
元町1丁目			惣作町	萩殿町5丁目		東長根町	南山町3丁目		北みずの坂1丁目	ききょう台2丁目
元町2丁目			鐘場町			城ヶ根町	東山町		北みずの坂2丁目	ききょう台3丁目
元町3丁目			門前町			神川町	東山町1丁目		北みずの坂3丁目	ゆりの台
滝之湯町			西山路町			美濃池町	松原町1丁目			ふじの台1丁目
京町1丁目			山路町			西長根町	松原町2丁目			ふじの台2丁目
京町2丁目			東山路町				松原町3丁目			ふじの台3丁目
			上山路町				山手町			みずの坂1丁目
							北山町			みずの坂2丁目
							やまて坂1丁目			みずの坂3丁目
							やまて坂2丁目			みずの坂4丁目
							やまて坂3丁目			みずの坂5丁目
							東山町2丁目			

原山台	萩山台	八幡台	品野	下品野	山口	本地	菱野	新郷
原山台1丁目	萩山台1丁目	八幡台1丁目	品野町8丁目	八床町	今林町	高根町1丁目	菱野町	赤重町
原山台2丁目	萩山台2丁目	八幡台2丁目	広之田町	品野町1丁目	石田町	高根町2丁目	福元町	新郷町
原山台3丁目	萩山台3丁目	八幡台3丁目	中品野町	品野町2丁目	大坂町	高根町3丁目	瀬戸口町	幡野町
原山台4丁目	萩山台4丁目	八幡台4丁目	井山町	品野町3丁目	池田町	西原町1丁目	幡山町	東赤重町1丁目
原山台5丁目	萩山台5丁目	八幡台5丁目	鳥原町	品野町4丁目	矢形町	西原町2丁目	東菱野町	東赤重町2丁目
原山台6丁目	萩山台6丁目	八幡台6丁目	岩屋町	品野町5丁目	柳ヶ坪町	東本地町1丁目	西米泉町	緑町1丁目
原山台7丁目	萩山台7丁目	八幡台7丁目	上品野町	品野町6丁目	宝ヶ丘町	東本地町2丁目	東米泉町	緑町2丁目
原山台8丁目	萩山台8丁目	八幡台8丁目	白岩町	品野町7丁目	八幡町	東本地町3丁目	幡西町	白山町1丁目
菱野台1丁目	萩山台9丁目	八幡台9丁目	片草町	落合町	せいれい町	駒前町	西脇町	白山町2丁目
菱野台2丁目			上半田川町	北丘町	若宮町1丁目	西本地町1丁目	羽根町	
菱野台3丁目			下半田川町	窯町	若宮町2丁目	西本地町2丁目	新田町	
菱野台4丁目			定光寺町		若宮町3丁目	小坂町	弁天町	
					海上町	坂上町	南菱野町	
					屋戸町	坊金町	幡中町	
					広久手町	井戸金町	台六町	
					山口町	山の田町	南ヶ丘町	
					田中町			
					南山口町			
					掛下町1丁目			
					掛下町2丁目			
					上之山町1丁目			
					上之山町2丁目			
					上之山町3丁目			
					宮地町			
					吉野町			
					大坪町			