

瀬戸市連区別・年齢別・男女別人口

平成 29 年 4 月 1 日現在

<目 次>

概 要	1
1 人口推移・増減	2
2 連区別人口推移・増減	2
3 連区別自然増減・社会増減・市内転居	3
4 年齢(3区分)別人口推移	4
5 連区別・年齢(3区分)別構成比	4
6 5歳階級別人口推移	5
7 連区別・年齢(3区分)別・男女別人口	6
8 連区別・男女別平均年齢	6
付録 連区別町丁名一覧	

経営戦略部 経営戦略室

瀬戸市連区別・年齢別・男女別人口《概要》

平成29年4月1日現在

総人口 130,298人 前年に比べ0.3%減

平成29年4月1日現在の総人口は130,298人で、前年を378人(0.3%)下回り、7年連続の減少となりました。

自然増減・社会増減 自然増減461人減 社会増減83人増

この1年間の出生者数は828人で、前年を23人上回り、死亡者数が1,289人で、出生者数から死亡者数を差し引いた自然増減は461人の減となりました。これは、昭和60年に自然増減の比較を開始して以来初めて減少に転じた平成18年から12年連続での減少です。

この1年間の転入者数と転出者数の差にその他の増減を加減した社会増減は83人の増となりました。

連区別人口増減

連区別にみると、自然増減、社会増減および市内転居の全てにおいて増加した連区は長根・山口、本地の3連区で、反対に全てにおいて減少した連区は道泉、西陵、原山台、萩山台、八幡台の5連区となりました。

平均年齢 46.5歳 男45.1歳 女47.9歳

平均年齢は46.5歳となり、前年と比べ0.3歳上昇しました。

連区別にみると、深川連区で55.1歳、品野連区で53.0歳、古瀬戸連区で52.9歳となり、平均を大きく上回りました。

一方、平均年齢が最も低い連区は菱野連区で42.9歳、次いで水野連区

『瀬戸市連区別・年齢別・男女別人口』は、住民基本台帳をもとに集計したもので、毎年4月1日、10月1日を基準日とし集計公表しています。

で43.5歳となりました。

年齢3区分別人口 年少人口254人減 老年人口割合28.6%

年少人口(0～14歳)は前年より254人減少し、総人口に占める割合は12.8%で前年を0.2ポイント下回りました。年少人口の割合が最も高い連区は水野連区(16.7%)で、效範連区(14.8%)、西陵連区(14.5%)と続いています。また全ての連区で年少人口が老年人口を下回りました。

生産年齢人口(15～64歳)の割合は58.6%で、前年を0.4ポイント下回りました。生産年齢人口の割合が最も高い連区は菱野連区(65.6%)で、山口連区(63.2%)、長根連区、本地連区(62.0%)の順となりました。

老年人口(65歳以上)の割合は28.6%となり、前年を0.5ポイント上回りました。連区別にみると、老年人口の割合が最も高い連区は深川連区(43.1%)で、萩山台連区(41.3%)、八幡台連区(40.0%)と続いています。

※結果表等における構成比は、四捨五入した関係で一致しない場合があります。

※この冊子及び「連区別・年齢(各歳)別・男女別人口」は、瀬戸市ホームページに掲載されています。

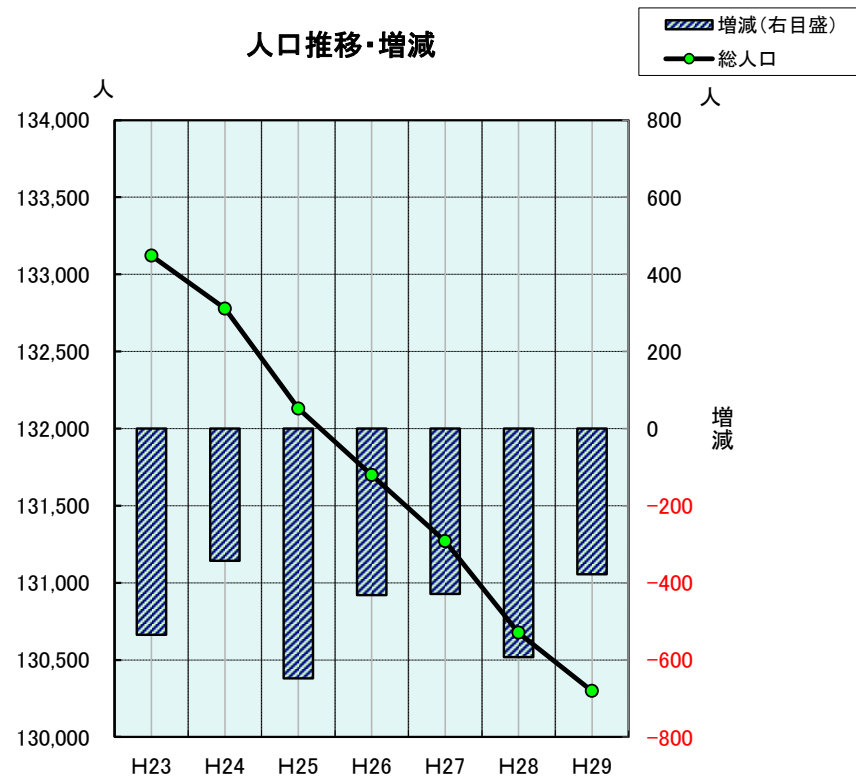
平成29年4月

経営戦略部経営戦略室

1 人口推移・増減

単位: 人

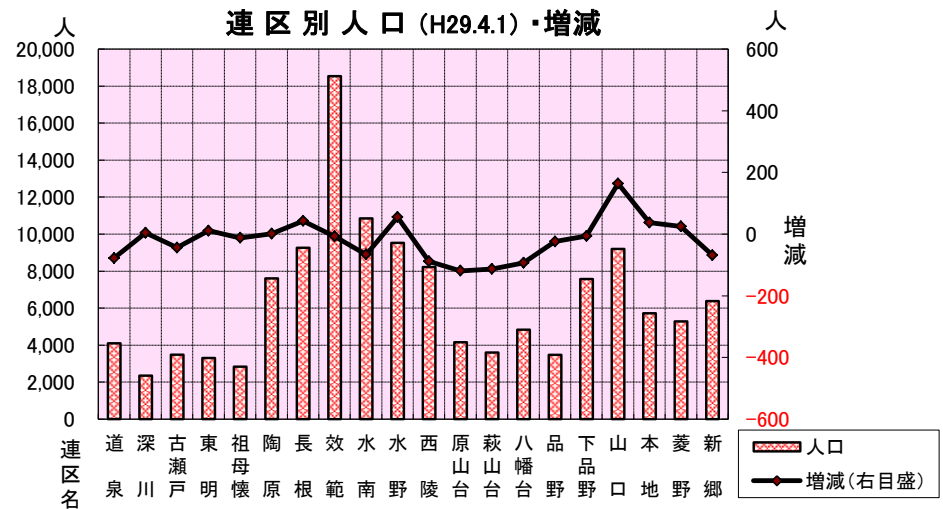
年月日	H23.4.1	H24.4.1	H25.4.1	H26.4.1	H27.4.1	H28.4.1	H29.4.1
総人口	133,121	132,778	132,130	131,698	131,269	130,676	130,298
増減	△ 535	△ 343	△ 648	△ 432	△ 429	△ 593	△ 378
対前年比(%)	99.6	99.7	99.5	99.7	99.7	99.5	99.7



2 連区別人口推移・増減

単位: 人

連区名	H27.4.1	H28.4.1	H29.4.1	増減	対前年比(%)
道 泉	4,232	4,177	4,099	△ 78	98.1
深 川	2,371	2,347	2,351	4	100.2
古瀬戸	3,619	3,527	3,483	△ 44	98.8
東 明	3,265	3,294	3,305	11	100.3
祖母懐	2,897	2,848	2,836	△ 12	99.6
陶 原	7,696	7,606	7,607	1	100.0
長 根	9,182	9,219	9,262	43	100.5
效 範	18,721	18,544	18,537	△ 7	100.0
水 南	10,963	10,915	10,849	△ 66	99.4
水 野	9,395	9,472	9,527	55	100.6
西 陵	8,345	8,309	8,221	△ 88	98.9
原山台	4,323	4,275	4,156	△ 119	97.2
萩山台	3,851	3,713	3,600	△ 113	97.0
八幡台	5,107	4,927	4,834	△ 93	98.1
品 野	3,558	3,499	3,475	△ 24	99.3
下品野	7,605	7,579	7,573	△ 6	99.9
山 口	8,795	9,035	9,199	164	101.8
本 地	5,621	5,685	5,722	37	100.7
菱 野	5,240	5,257	5,282	25	100.5
新 郷	6,483	6,448	6,380	△ 68	98.9
合 計	131,269	130,676	130,298	△ 378	99.7



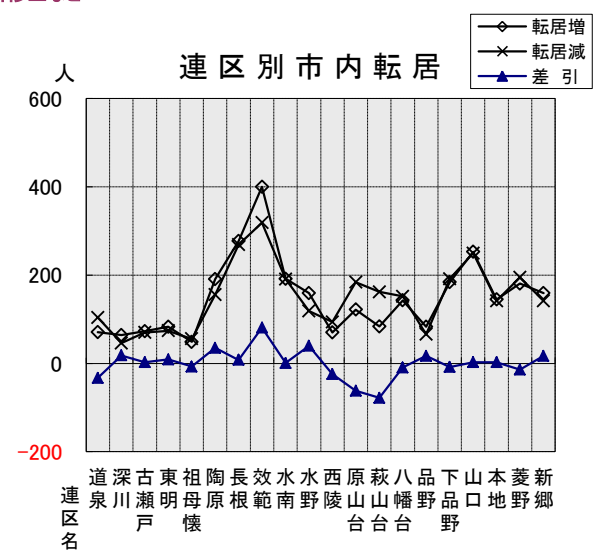
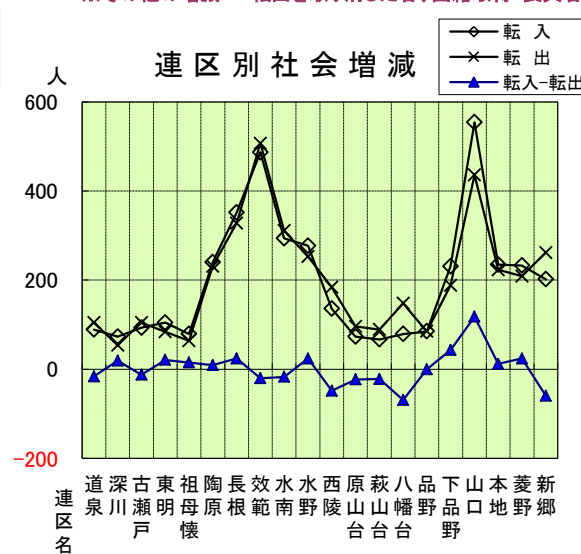
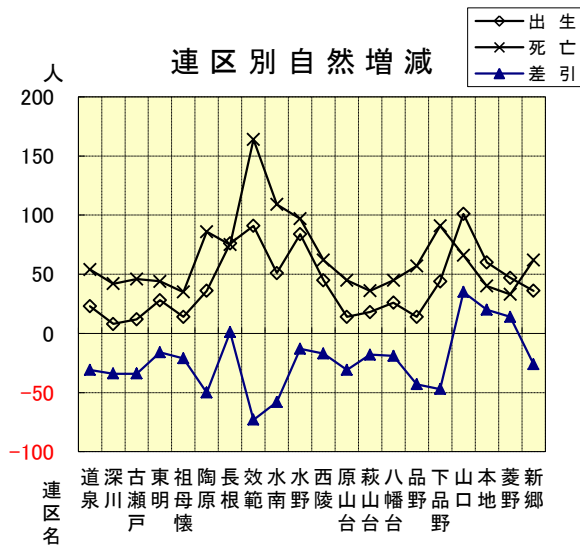
3 連区別自然増減・社会増減・市内転居

H28. 4. 1 ~ H29. 3. 31

単位:人

連区名	自然増減			社会増減					市内転居			増減計
	出生	死亡	差引	転入	転出	転入-転出	※その他の増減	差引	転居増	転居減	差引	
道 泉	23	54	△ 31	89	105	△ 16	2	△ 14	71	104	△ 33	△ 78
深 川	8	42	△ 34	73	54	19	1	20	64	46	18	4
古瀬戸	12	46	△ 34	93	105	△ 12	△ 1	△ 13	73	70	3	△ 44
東 明	28	44	△ 16	105	84	21	△ 3	18	83	74	9	11
祖母懐	14	35	△ 21	79	64	15	1	16	49	56	△ 7	△ 12
陶 原	36	86	△ 50	240	231	9	7	16	191	156	35	1
長 根	76	75	1	352	328	24	10	34	277	269	8	43
效 範	91	164	△ 73	487	507	△ 20	5	△ 15	400	319	81	△ 7
水 南	51	109	△ 58	294	311	△ 17	8	△ 9	192	191	1	△ 66
水 野	84	97	△ 13	277	253	24	4	28	159	119	40	55
西 陵	45	62	△ 17	136	184	△ 48	1	△ 47	70	94	△ 24	△ 88
原山台	14	45	△ 31	73	96	△ 23	△ 3	△ 26	122	184	△ 62	△ 119
萩山台	18	36	△ 18	67	89	△ 22	5	△ 17	84	162	△ 78	△ 113
八幡台	26	45	△ 19	79	148	△ 69	4	△ 65	143	152	△ 9	△ 93
品 野	14	57	△ 43	85	85	0	2	2	83	66	17	△ 24
下品野	44	91	△ 47	231	188	43	6	49	184	192	△ 8	△ 6
山 口	101	66	35	554	436	118	8	126	253	250	3	164
本 地	60	40	20	235	223	12	2	14	145	142	3	37
菱 野	47	33	14	233	209	24	1	25	181	195	△ 14	25
新 郷	36	62	△ 26	202	262	△ 60	1	△ 59	159	142	17	△ 68
合 計	828	1,289	△ 461	3,984	3,962	22	61	83	2,983	2,983	0	△ 378

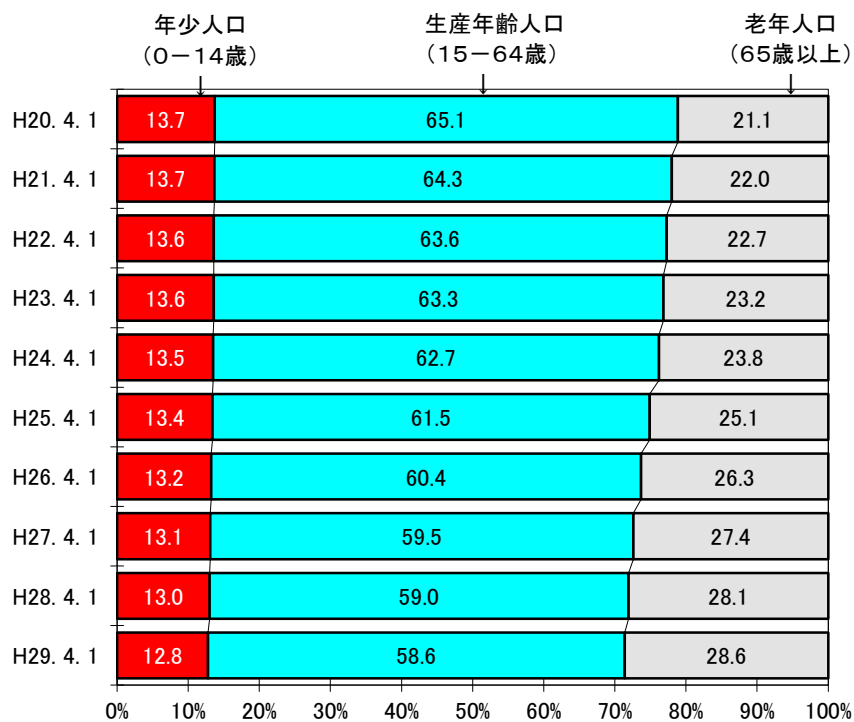
※その他の増減・・・転出を取り消した者、国籍取得・喪失者、住所修正など



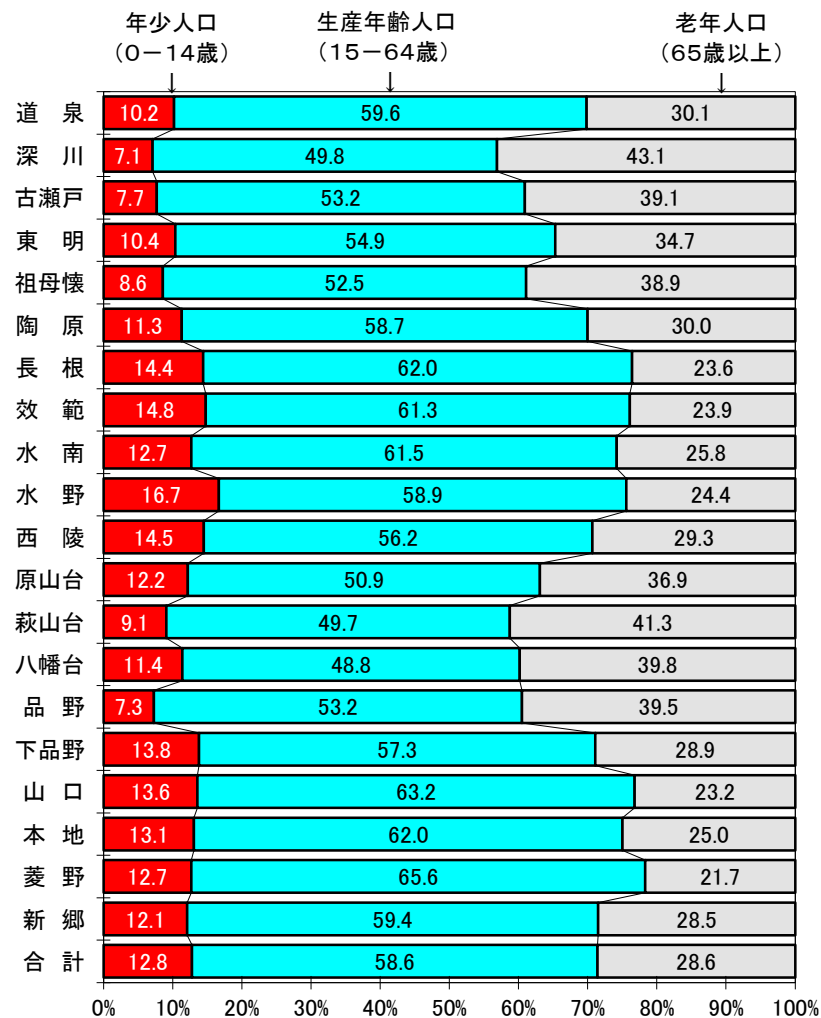
4 年齢(3区分)別人口推移

単位:人

区分	年少人口 (0-14歳)	生産年齢人口 (15-64歳)	老年人口 (65歳以上)	総人口	構成比(%)		
					年少人口	生産年齢人口	老年人口
H20. 4. 1	18,277	86,637	28,082	132,996	13.7	65.1	21.1
H21. 4. 1	18,282	85,817	29,313	133,412	13.7	64.3	22.0
H22. 4. 1	18,228	85,033	30,395	133,656	13.6	63.6	22.7
H23. 4. 1	18,067	84,236	30,818	133,121	13.6	63.3	23.2
H24. 4. 1	17,911	83,254	31,613	132,778	13.5	62.7	23.8
H25. 4. 1	17,713	81,202	33,215	132,130	13.4	61.5	25.1
H26. 4. 1	17,405	79,592	34,701	131,698	13.2	60.4	26.3
H27. 4. 1	17,182	78,155	35,932	131,269	13.1	59.5	27.4
H28. 4. 1	16,923	77,088	36,665	130,676	13.0	59.0	28.1
H29. 4. 1	16,669	76,315	37,314	130,298	12.8	58.6	28.6



5 連区別・年齢(3区分)別構成比 (H29.4.1)



* 構成比の合計は、四捨五入の関係で一致しない場合があります。

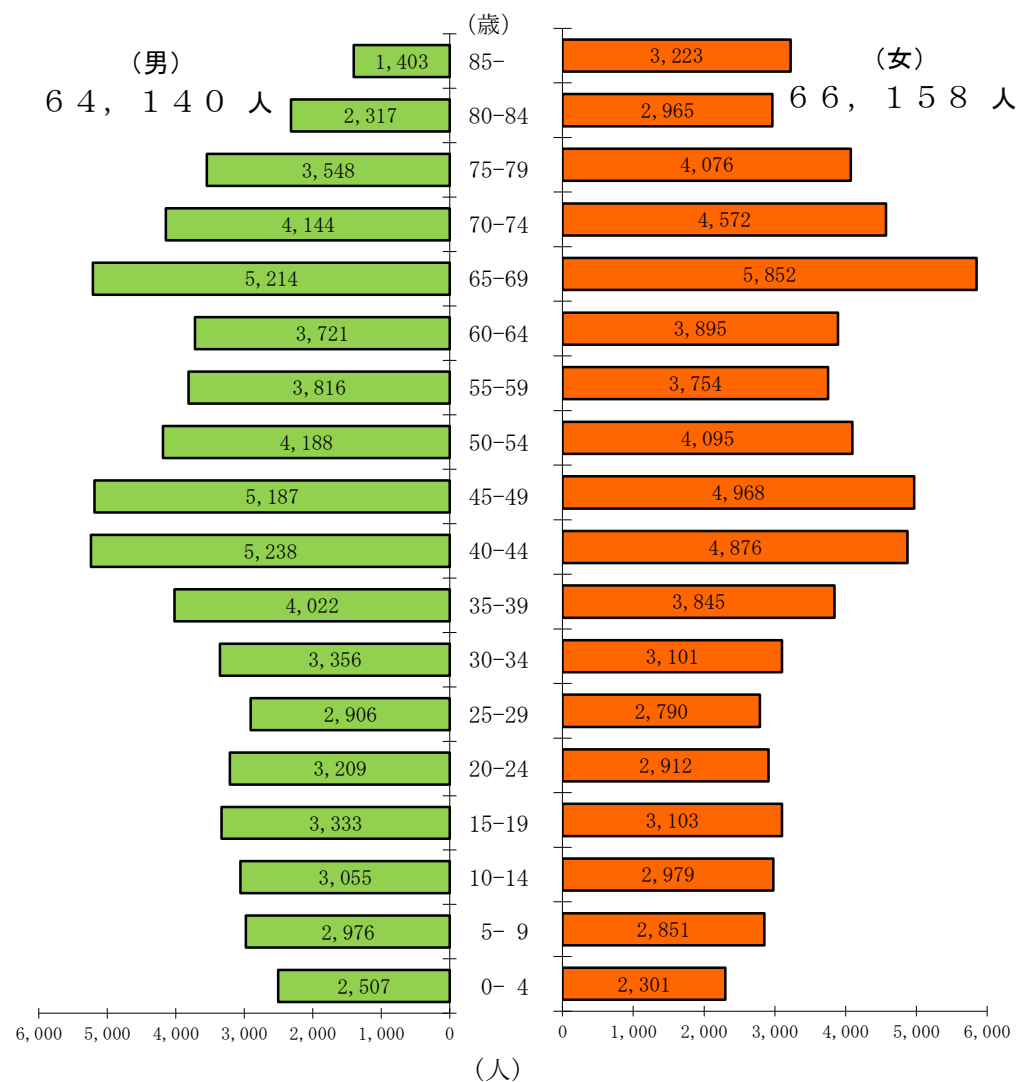
6 5歳階級別人口推移

年齢階級 (歳)	H27.4.1			H28.4.1			H29.4.1		
	人	構成比 (%)	対前年比 (%)	人	構成比 (%)	対前年比 (%)	人	構成比 (%)	対前年比 (%)
総数	131,269	100.0	99.7	130,676	100.0	99.5	130,298	100.0	99.7
0～4	5,100	3.9	99.8	4,936	3.8	96.8	4,808	3.7	97.4
5～9	5,899	4.5	98.9	5,839	4.5	99.0	5,827	4.5	99.8
10～14	6,183	4.7	97.7	6,148	4.7	99.4	6,034	4.6	98.1
15～19	6,552	5.0	99.5	6,480	5.0	98.9	6,436	4.9	99.3
20～24	6,195	4.7	100.6	6,108	4.7	98.6	6,121	4.7	100.2
25～29	6,019	4.6	96.7	5,870	4.5	97.5	5,696	4.4	97.0
30～34	6,812	5.2	97.1	6,597	5.0	96.8	6,457	5.0	97.9
35～39	8,687	6.6	95.0	8,296	6.3	95.5	7,867	6.0	94.8
40～44	10,637	8.1	99.3	10,397	8.0	97.7	10,114	7.8	97.3
45～49	9,092	6.9	103.0	9,540	7.3	104.9	10,155	7.8	106.4
50～54	8,162	6.2	102.2	8,293	6.3	101.6	8,283	6.4	99.9
55～59	7,442	5.7	100.2	7,441	5.7	100.0	7,570	5.8	101.7
60～64	8,557	6.5	90.0	8,066	6.2	94.3	7,616	5.8	94.4
65～69	10,701	8.2	104.4	11,114	8.5	103.9	11,066	8.5	99.6
70～74	9,480	7.2	102.0	8,932	6.8	94.2	8,716	6.7	97.6
75～79	6,865	5.2	102.9	7,223	5.5	105.2	7,624	5.9	105.6
80～84	4,814	3.7	104.7	5,060	3.9	105.1	5,282	4.1	104.4
85以上	4,072	3.1	104.7	4,336	3.3	106.5	4,626	3.6	106.7

※ 構成比の合計は、四捨五入の関係で一致しない場合があります。

人口ピラミッド (5歳階級別人口 H29.4.1)

(総人口：130,298人)



7 連区別・年齢(3区分)別・男女別人口

平成29年 4月 1日現在

年齢		道 泉	深 川	古瀬戸	東 明	祖母懐	陶 原	長 根	效 範	水 南	水 野	西 陵	原山台	萩山台	八幡台	品 野	下品野	山 口	本 地	菱 野	新 郷	合 計	構成比(%)
年少人口 (0-14歳)	男	206	91	139	186	124	432	691	1,406	691	835	606	261	165	282	126	545	652	383	345	372	8,538	13.3
	女	213	77	130	158	121	428	644	1,338	691	755	583	246	161	269	127	500	597	364	327	402	8,131	12.3
	計	419	168	269	344	245	860	1,335	2,744	1,382	1,590	1,189	507	326	551	253	1,045	1,249	747	672	774	16,669	12.8
生産年齢 人口 (15-64 歳)	男	1,257	609	966	915	787	2,324	2,976	5,715	3,330	2,819	2,316	1,049	891	1,105	1,005	2,265	3,098	1,858	1,795	1,896	38,976	60.8
	女	1,188	561	886	899	702	2,139	2,762	5,651	3,342	2,797	2,306	1,068	897	1,253	843	2,078	2,718	1,688	1,668	1,893	37,339	56.4
	計	2,445	1,170	1,852	1,814	1,489	4,463	5,738	11,366	6,672	5,616	4,622	2,117	1,788	2,358	1,848	4,343	5,816	3,546	3,463	3,789	76,315	58.6
老年人口 (65歳以上)	男	542	431	592	505	451	933	956	1,947	1,282	1,053	1,117	653	657	883	640	992	1,012	637	517	826	16,626	25.9
	女	693	582	770	642	651	1,351	1,233	2,480	1,513	1,268	1,293	879	829	1,042	734	1,193	1,122	792	630	991	20,688	31.3
	計	1,235	1,013	1,362	1,147	1,102	2,284	2,189	4,427	2,795	2,321	2,410	1,532	1,486	1,925	1,374	2,185	2,134	1,429	1,147	1,817	37,314	28.6
合 計	男	2,005	1,131	1,697	1,606	1,362	3,689	4,623	9,068	5,303	4,707	4,039	1,963	1,713	2,270	1,771	3,802	4,762	2,878	2,657	3,094	64,140	100.0
	女	2,094	1,220	1,786	1,699	1,474	3,918	4,639	9,469	5,546	4,820	4,182	2,193	1,887	2,564	1,704	3,771	4,437	2,844	2,625	3,286	66,158	100.0
	計	4,099	2,351	3,483	3,305	2,836	7,607	9,262	18,537	10,849	9,527	8,221	4,156	3,600	4,834	3,475	7,573	9,199	5,722	5,282	6,380	130,298	100.0

8 連区別・男女別平均年齢

平成29年 4月 1日現在

平均年齢	道 泉	深 川	古瀬戸	東 明	祖母懐	陶 原	長 根	效 範	水 南	水 野	西 陵	原山台	萩山台	八幡台	品 野	下品野	山 口	本 地	菱 野	新 郷	合 計
男	46.9	52.3	50.7	48.1	50.1	45.8	42.1	42.9	44.8	42.2	45.0	47.9	50.6	49.7	51.6	45.0	42.5	43.1	41.7	45.6	45.1
女	49.8	57.7	54.9	51.4	55.0	50.1	45.2	45.5	46.6	44.8	46.9	51.2	53.7	51.4	54.5	47.5	44.9	45.7	44.2	48.0	47.9
計	48.4	55.1	52.9	49.8	52.7	48.0	43.6	44.2	45.7	43.5	45.9	49.6	52.2	50.6	53.0	46.3	43.7	44.4	42.9	46.8	46.5

連 区 別 町 丁 名 一 覧

道 泉	深 川	古 瀬 戸	東 明	祖 母 懐	陶 原	長 根	效 範	水 南	水 野	西 陵
西十三塚町	深川町	古瀬戸町	塩草町	南仲之切町	西蔵所町	西吉田町	追分町	西追分町	余床町	さつき台1丁目
東十三塚町	宮里町	西古瀬戸町	太子町	蛭子町	蔵所町	見付町	今池町	東横山町	曾野町	さつき台2丁目
下陣屋町	湯之根町	紺屋田町	新明町	祖母懐町	西本町1丁目	共栄通1丁目	汗干町	水南町	水北町	さつき台3丁目
上陣屋町	西印所町	五位塚町	小空町	陶生町	西本町2丁目	共栄通2丁目	孫田町	苗場町	穴田町	さつき台4丁目
東安戸町	東印所町	馬ヶ城町	東明町	西郷町	銀杏木町	共栄通3丁目	北脇町	東松山町	暁町	さつき台5丁目
安戸町	泉町	東古瀬戸町	西窯町	仲郷町	西茨町	共栄通4丁目	效範町1丁目	小金町	上水野町	すみれ台1丁目
道泉町	宮脇町	西拝戸町	中畑町	一里塚町	幸町	共栄通5丁目	效範町2丁目	進陶町	上本町	すみれ台2丁目
西谷町	新道町	東拝戸町	赤津町	中山町	東権現町	共栄通6丁目	平町1丁目	西松山町1丁目	川平町	すみれ台3丁目
窯神町	勿田町	東町	窯元町	川合町	西権現町	共栄通7丁目	平町2丁目	西松山町2丁目	本郷町	すみれ台4丁目
背戸側町	須原町	東洞町	針原町	春雨町	熊野町	北浦町1丁目	平町3丁目	西松山町3丁目	十軒町	すみれ台5丁目
仲切町	藤四郎町	南東町	長谷口町	上ノ切町	陶原町1丁目	北浦町2丁目	田端町1丁目	西松山町4丁目	鹿乗町	ひまわり台1丁目
朝日町	東郷町	西洞町	八王子町	秋葉町	陶原町2丁目	北浦町3丁目	田端町2丁目	北松山町1丁目	日の出町	ひまわり台2丁目
栄町	前田町	仲洞町	白坂町	東茨町	陶原町3丁目	北浦町4丁目	川西町1丁目	北松山町2丁目	中水野町1丁目	ひまわり台3丁目
陶本町1丁目	杉塚町	寺本町	西白坂町	陶栄町	陶原町4丁目	川端町1丁目	川西町2丁目	上松山町1丁目	中水野町2丁目	ひまわり台4丁目
陶本町2丁目	薬師町	王子沢町	中白坂町	東本町1丁目	陶原町5丁目	川端町2丁目	川北町1丁目	上松山町2丁目	三沢町1丁目	ひまわり台5丁目
陶本町3丁目	末広町1丁目		北白坂町	東本町2丁目	陶原町6丁目	川端町3丁目	川北町2丁目		三沢町2丁目	はぎの台1丁目
陶本町4丁目	末広町2丁目		東白坂町	萩殿町1丁目	東吉田町	市場町	西山町1丁目		小田妻町1丁目	はぎの台2丁目
陶本町5丁目	末広町3丁目		南白坂町	萩殿町2丁目	水無瀬町	城屋敷町	西山町2丁目		小田妻町2丁目	はぎの台3丁目
陶本町6丁目			帆山町	萩殿町3丁目	瘤木町	東寺山町	南山町1丁目		内田町1丁目	はぎの台4丁目
山脇町			巡間町	萩殿町4丁目	原山町	西寺山町	南山町2丁目		内田町2丁目	ききょう台1丁目
元町1丁目			惣作町	萩殿町5丁目		東長根町	南山町3丁目		北みずの坂1丁目	ききょう台2丁目
元町2丁目			鐘場町			城ヶ根町	東山町		北みずの坂2丁目	ききょう台3丁目
元町3丁目			門前町			神川町	東山町1丁目		北みずの坂3丁目	ゆりの台
滝之湯町			西山路町			美濃池町	松原町1丁目			ふじの台1丁目
京町1丁目			山路町			西長根町	松原町2丁目			ふじの台2丁目
京町2丁目			東山路町				松原町3丁目			ふじの台3丁目
			上山路町				山手町			みずの坂1丁目
							北山町			みずの坂2丁目
							やまて坂1丁目			みずの坂3丁目
							やまて坂2丁目			みずの坂4丁目
							やまて坂3丁目			みずの坂5丁目
							東山町2丁目			

原山台	萩山台	八幡台	品野	下品野	山口	本地	菱野	新郷
原山台1丁目	萩山台1丁目	八幡台1丁目	品野町8丁目	八床町	今林町	高根町1丁目	菱野町	赤重町
原山台2丁目	萩山台2丁目	八幡台2丁目	広之田町	品野町1丁目	石田町	高根町2丁目	福元町	新郷町
原山台3丁目	萩山台3丁目	八幡台3丁目	中品野町	品野町2丁目	大坂町	高根町3丁目	瀬戸口町	幡野町
原山台4丁目	萩山台4丁目	八幡台4丁目	井山町	品野町3丁目	池田町	西原町1丁目	幡山町	東赤重町1丁目
原山台5丁目	萩山台5丁目	八幡台5丁目	鳥原町	品野町4丁目	矢形町	西原町2丁目	東菱野町	東赤重町2丁目
原山台6丁目	萩山台6丁目	八幡台6丁目	岩屋町	品野町5丁目	柳ヶ坪町	東本地町1丁目	西米泉町	緑町1丁目
原山台7丁目	萩山台7丁目	八幡台7丁目	上品野町	品野町6丁目	宝ヶ丘町	東本地町2丁目	東米泉町	緑町2丁目
原山台8丁目	萩山台8丁目	八幡台8丁目	白岩町	品野町7丁目	八幡町	東本地町3丁目	幡西町	白山町1丁目
菱野台1丁目	萩山台9丁目	八幡台9丁目	片草町	落合町	せいれい町	駒前町	西脇町	白山町2丁目
菱野台2丁目			上半田川町	北丘町	若宮町1丁目	西本地町1丁目	羽根町	
菱野台3丁目			下半田川町	窯町	若宮町2丁目	西本地町2丁目	新田町	
菱野台4丁目			定光寺町		若宮町3丁目	小坂町	弁天町	
					海上町	坂上町	南菱野町	
					屋戸町	坊金町	幡中町	
					広久手町	井戸金町	台六町	
					山口町	山の田町	南ヶ丘町	
					田中町			
					南山口町			
					掛下町1丁目			
					掛下町2丁目			
					上之山町1丁目			
					上之山町2丁目			
					上之山町3丁目			
					宮地町			
					吉野町			
					大坪町			