

第1編

消防情勢

5年間の市当初予算等と消防費

(単位：千円)

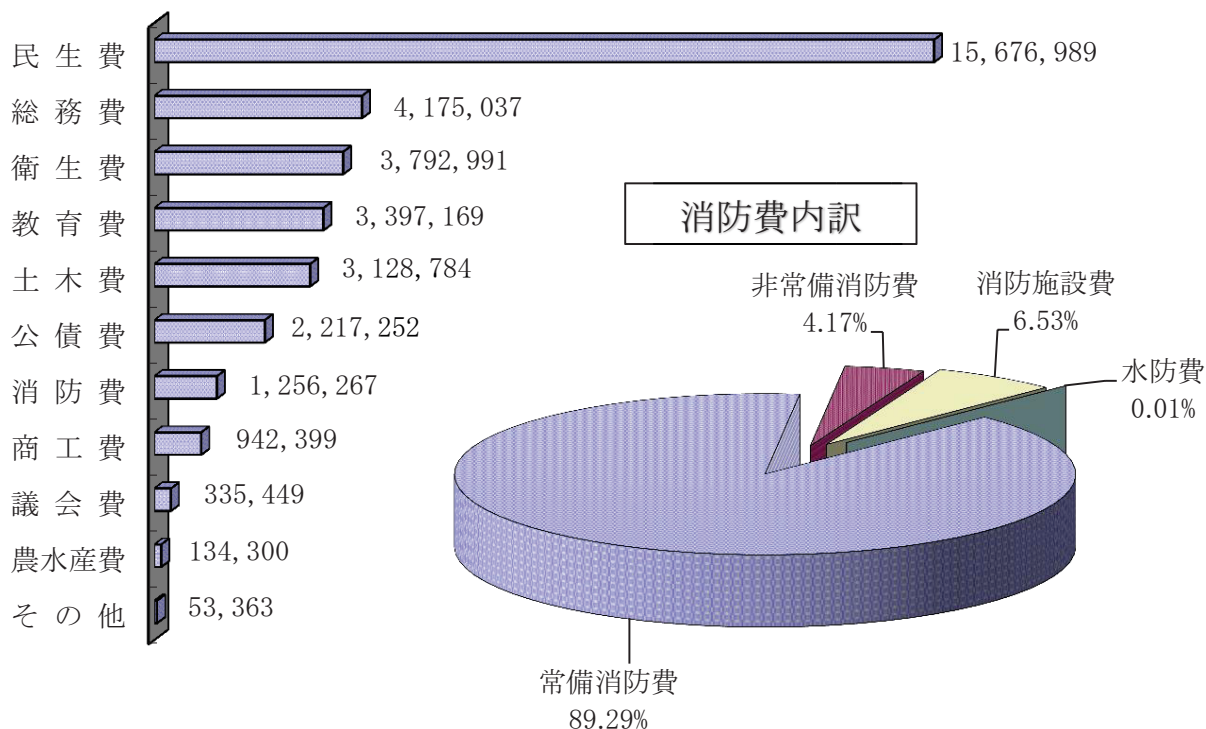
区分 年度	市一般会計	消防費	消防費内訳				一般会計との比率(%)	消防費基準財政需要額	消防費と消防費基準財政需要額との比較(%)
			常備消防費	非常備消防費	消防施設費	水防費			
24	32,300,000	1,446,176	1,093,088	44,899	308,099	90	4.5	1,501,601	96.3
25	33,210,000	1,187,020	1,067,255	44,105	75,570	90	3.6	1,442,297	82.3
26	36,260,000	1,170,033	1,093,955	46,164	29,824	90	3.2	1,482,387	78.9
27	34,920,000	1,299,809	1,096,319	48,477	154,923	90	3.7	1,492,640	87.1
28	33,890,000	1,293,347	1,116,430	51,517	125,310	90	3.8	1,463,486	88.4

(予算現額)

平成29年度一般会計当初予算額

(単位：千円)

区分 年度	市一般会計	消防費	消防費内訳				一般会計との比率(%)
			常備消防費	非常備消防費	消防施設費	水防費	
29	35,110,000	1,256,267	1,121,685	52,441	82,051	90	3.6



平成29年度消防費の市民負担額

市民1人当たりの額	1世帯当たりの額
9,641 円	22,876 円

消 防 本 部 消 防 課 の 事 務 分 掌

- 1 消防職員の任免その他の人事に関する事。
- 2 消防職員及び消防団員の教養計画に関する事。
- 3 行政組織及び事務の委任配分に関する事。
- 4 予算に関する事。
- 5 規則等の制定又は改廃に関する事。
- 6 文書取扱い及び文書管理の総括に関する事。
- 7 公印取扱いの総括に関する事。
- 8 消防職員の福利厚生に関する事。
- 9 消防関係施設の管理に関する事。
- 10 消防庁舎移転整備に関する事。
- 11 消防団に関する事。
- 12 消防職員委員会に関する事。
- 13 消防部隊の統制に関する事。
- 14 消防相互応援協定に関する事。
- 15 消防水利の計画及び管理に関する事。
- 16 消防計画に関する事。
- 17 消防資機材の管理に関する事。
- 18 儀式及び消防行事に関する事。
- 19 火災予防の指導及び普及に関する事。
- 20 予防救急に関する事。
- 21 火災、救急等の報告に関する事。
- 22 消防統計に関する事。
- 23 消防用設備等の設置指導及び検査に関する事。
- 24 防火対象物の調査及び指導に関する事。
- 25 建築許可等の同意に関する事。
- 26 防災管理の指導に関する事。
- 27 危険物の規制に関する事。
- 28 液化石油ガス等の保安に関する事。
- 29 火薬類の貯蔵及び消費に係る保安に関する事。
- 30 瀬戸市少年消防クラブ連絡協議会に関する事。
- 31 瀬戸市婦人消防隊連絡協議会に関する事。
- 32 瀬戸市危険物安全協会に関する事。
- 33 瀬戸市自衛消防連絡協議会に関する事。
- 34 消防課の庶務に関する事。

消 防 署 の 事 務 分 掌

- 1 消防署の業務の管理に関する事。
- 2 防火訓練の指導に関する事。
- 3 消防広報活動に関する事。
- 4 火災及び災害の警戒及び防御に関する事。
- 5 救助活動に関する事。
- 6 火災の原因及び損害の調査に関する事。
- 7 消防相互応援の実施に関する事。
- 8 消防団の訓練指導に関する事。
- 9 消防水利の整備保全に関する事。
- 10 消防機械器具、防災資機材及び救急資機材の整備保全に関する事。
- 11 救急業務及び救急高度化に関する事。
- 12 救急の報告に関する事。
- 13 火災、救急等の受信及び出動指令の伝達に関する事。
- 14 愛知県広域災害救急医療情報システムの運用に関する事。
- 15 気象情報及び災害情報に関する事。
- 16 火災警報に関する事。
- 17 高度情報通信ネットワークの運用に関する事。
- 18 通信施設の整備保全に関する事。
- 19 その他消防情報に関する事。
- 20 消防署の庶務に関する事。

消防力の整備指針と現有消防力

1 施設

平成29年4月1日現在

	整備指針	現 有 数	充足率 (%)
施 設	3	3	100.0

2 車 両

車 両	整備指針(台) (非常用を除く)	現 有 数(台) (非常用を除く)	充足率 (%)
消 防 ポ ン プ 自 動 車	7	7	100.0
は し ご 自 動 車	2	1	50.0
化 学 消 防 車	1	1	100.0
救 助 工 作 車	1	1	100.0
指 揮 車	1	1	100.0
救 急 車	6	4	66.7
特 殊 車 等	10	10	100.0
合 計	28	25	89.3

3 人 員

	整備指針(人)	現 有 人 員(人)	充足率 (%)
指 揮 隊 員	10	101	59.4
消 防 隊 員	103		
救 急 隊 員	40		
救 助 隊 員	17		
(小 計)	170	101	59.4
通 信 員	8	9	112.5
予 防 要 員 (専従) (兼務)	18	25	17
	7		
庶務の処理等の人員	13	13	100.0
合 計	209	133	63.6

※ 現有人員133人の内、再任用人員8人

消 防 職 員 数

平成29年4月1日現在

階 級 別		合 計	消 防 監	消 防 司 令 長	消 防 司 令	消 防 司 令 補	消 防 士 長	消 防 副 士 長	消 防 士	事 務 吏 員	再 任 用	
												所 属 別
合 計		125 (2)	1	9 (1)	22 (1)	31	27	11	23		8	
消 防 本 部	消 防 長	1	1									
	消 防 次 長	1		1								
	企 画 補 佐	1			1							
	消 防 課 長	1		1								
	消 防 課	庶 務 担 当	1 (1)			(1)	1					
		財 務 担 当	2				1			1		
		消 防 担 当	2				1		1			
	予 防 課	主 幹	1		1							
		予 防 広 報 担 当	4			1	1	2				
		建 築 ・ 危 険 物 担 当	4			1	1	1	1			1
派 遣 職 員 等	2					2						
小 計		20 (1)	1	3	3 (1)	5	5	2	1		1	
消 防 署	署 長		(1)		(1)							
	第 1 グ ル ー プ	副 署 長	1		1							
		指 揮 担 当	2			1	1					
		救 助 担 当	5				1	1	2	1		
		救 急 担 当	4			1		1		2		
	第 2 グ ル ー プ	副 署 長	1		1							
		指 揮 担 当	2			1	1					
		救 助 担 当	5			1	1	1	1	1		
		救 急 担 当	4				1	1	1	1		
	第 3 グ ル ー プ	副 署 長	1		1							
		指 揮 担 当	2			1	1					
		救 助 担 当	5			1	1	1	1	1		
		救 急 担 当	4				1	1	1	1		
	救 急 対 策 室	救 急 対 策 室 長	1		1							
		救 急 対 策 担 当	2			1		1				
		第 1 特 別 救 急 担 当	3			1		1	1			
		第 2 特 別 救 急 担 当	3				1	1	1			
		第 3 特 別 救 急 担 当	3				1	1		1		
	小 計		48 (1)		3 (1)	8	10	10	8	8		
	通 信 指 令 室	通 信 指 令 室 長	1		1							
シ ス テ ム 管 理 担 当		1				1					1	
通 信 指 令 第 1 担 当		2			1	1						
通 信 指 令 第 2 担 当		2			1	1						
通 信 指 令 第 3 担 当		2			1	1						
小 計		8		1	3	4					1	
東 分 署 グ ル ー プ	東 分 署 長	1		1								
	警 防 第 1 担 当	5			1	1	1		2		2	
	救 急 第 1 担 当	3				1	2					
	警 防 第 2 担 当	5			1	1	1		2			
	救 急 第 2 担 当	3			1	1	1					
	警 防 第 3 担 当	5			1	1	1		2			
	救 急 第 3 担 当	3				1	1		1			
小 計		25		1	4	6	7		7		2	
南 分 署 グ ル ー プ	南 分 署 長	1		1								
	警 防 第 1 担 当	5			1	1	1		2		1	
	救 急 第 1 担 当	3				1	1	1				
	警 防 第 2 担 当	5			1	1	1		2		1	
	救 急 第 2 担 当	3				1	1		1			
	警 防 第 3 担 当	4			1	1			2		2	
	救 急 第 3 担 当	3			1	1	1					
小 計		24		1	4	6	5	1	7		4	

※消防職員合計数には、再任用職員を含まず。

() 内は兼務職員数

消 防 団 員 数

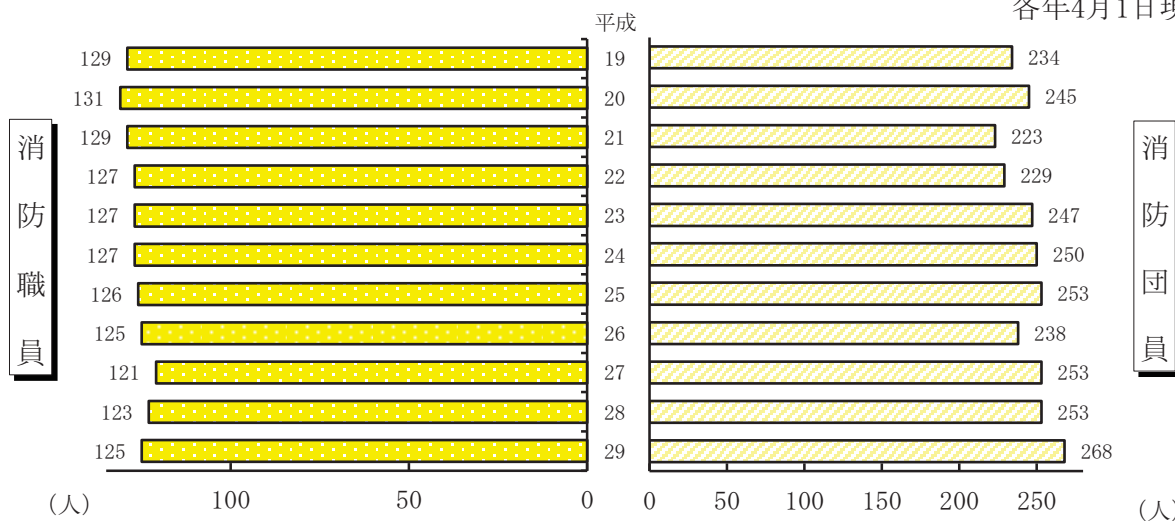
平成29年4月1日現在

階級別 分団別	合 計	団 長	副団長	分団長	副分団長	部 長	班 長	団 員
合 計	268	1	3	14	26	27	28	169 ④
団 本 部	4	1	3					
道 泉 分 団	19			1	2	2	2	12 ④
深 川 分 団	19			1	2	2	2	12 ④
古瀬戸分団	18			1	2	2	2	11 ⑤
東 明 分 団	17			1	2	2	2	10 ⑤
祖母懐分団	16			1	2	2	2	9 ②
陶 原 分 団	19			1	2	2	2	12 ②
效 範 分 団	19			1	2	2	2	12 ④
水 南 分 団	17			1	2	2	2	10 ④
水 野 分 団	18			1	1	1	2	13 ②
下品野分団	20			1	2	2	2	13 ④
品野台分団	22			1	1	2	2	16
幡 山 分 団	16			1	2	2	2	9 ②
山 口 分 団	19			1	2	2	2	12 ②
女 性 分 団	25			1	2	2	2	18

○災害支援団員数（内数）

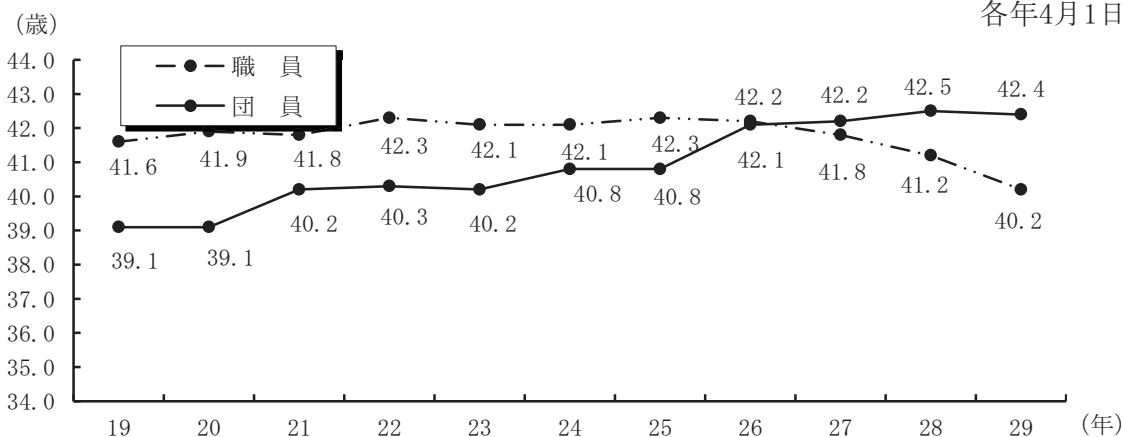
消 防 職 員 ・ 団 員 数 の 推 移

各年4月1日現在



消 防 職 員 ・ 団 員 の 平 均 年 齢 の 推 移

各年4月1日現在



消防職員派遣教養科目別実施状況

【県消防学校等】

科目		年度	合計	19	20	21	22	23	24	25	26	27	28
幹部科	初級		3		1			1			1		
	中級		3			1			1			1	
	上級		4	1			1			1			1
警防科			8	1		1		1	1	1	1	1	1
救助科			10	1	1	1	1	1	1	1	1	1	1
救急科	I課程		0										
	II課程		0										
	標準課程		28	3	3	2	2	4	2	3	3	4	2
はしご自動車等運用科			5		1			1			1	1	1
指導員養成科			0										
初任科			33	3	3	3	1	4	3	3	3	3	7
予防科	危険物課程		4	1			1			1			1
	予防課程		0										
	火災調査課程		2					1			1		
	査察課程		3			1			1			1	
特殊災害科			2		1		1						
地震防災科			7	1			1		1	1	1	1	1
新任消防長(行政出身)科			1		1								
小隊長科			2		1			1					
指揮隊科			3							1	1	1	
外傷・災害対応講習			16		1	4	4			2		2	3
合計			134	11	13	13	12	14	10	14	13	16	18

【救急救命士養成関係】()内は平成29年4月1日現在の救命士数

科目		年度	合計	19	20	21	22	23	24	25	26	27	28
救急救命士養成 救命士合計(31)			10	1	1	1	1	1	1	1	1	1	1
救急救命士気管挿管養成(11)			10	1	1	1	1	1	1	1	1	1	1
救急救命士薬剤投与養成(22)			19		5	5	3	1	1	1	1	1	1
合計			39	2	7	7	5	3	3	3	3	3	3

【消防大学校】

科目		年度	合計	19	20	21	22	23	24	25	26	27	28
上級幹部科			1						1				
幹部科(旧幹部研修科)			2	1	1								
警防科			1			1							
予防科			1					1					
救急科			0										
救助科			4						1		1	1	1
火災調査科			2				1			1			
講習会等			7			1	1	1		1	1	1	1
新任消防長科			1		1								
新任教官科			1									1	
合計			20	1	2	2	2	2	2	2	2	3	2

消防職員研修実施状況

内容		年度	合計	19	20	21	22	23	24	25	26	27	28
市職員研修	回数		201	18	20	17	10	12	18	18	29	29	30
	人数		555	30	74	42	19	32	44	34	98	95	87
警防関係	回数		61	8	7	9	15	8	5	2	2	3	2
	人数		656	39	41	209	315	25	8	7	4	4	4
救急・救助関係	回数		222	16	17	16	30	12	13	18	53	24	23
	人数		1,958	95	109	121	131	33	235	275	323	311	325
予防関係	回数		114	10	15	14	8	11	16	13	9	9	9
	人数		165	14	19	17	13	12	25	27	13	12	13
通信関係	回数		18	3	2	2	3	0	1	1	3	2	1
	人数		58	5	3	2	3	0	13	2	13	5	12
その他	回数		67	13	9	12	4	4	2	0	6	11	6
	人数		103	19	14	21	5	4	3	0	9	21	7
合計	回数		683	68	70	70	70	47	55	52	102	78	71
	人数		3,495	202	260	412	486	106	328	345	460	448	448

消防職員・団員公務災害等発生状況

内容		年度	計	小計	19	20	21	22	23	24	25	26	27	28
消防活動中	職員		4	4		1		2		1				
	団員		0	0										
救急活動中	職員		4	4					1	2	1			
	団員		0	0										
調査活動中	職員		0	0										
	団員		0	0										
訓練中	職員		13	2			1							1
	団員		11	11	1	1	1		1	2	4		1	
作業中	職員		6	3			1	2				1		
	団員		3	3	1			1						
その他	職員		2	2					2					
	団員		6	6	1	1					2		2	
通勤災害	職員		1	1		1								
	団員		0	0										
合計	職員		16	16	0	2	2	4	3	3	1	0	0	1
	団員		20	20	3	2	1	1	1	2	6	1	3	0
	計		36	36	3	4	3	5	4	5	7	1	3	1

消防本部車両運用状況

平成28年中

区別 車両別	火災出動		放水		救急出動		救助出動		警戒出動		風水害出動		訓練出動		警防調査		火災調査		検査・査察		広報活動		一般事務		その他の出動		走行距離 km
	回数	人員	回数	人員	回数	人員	回数	人員	回数	人員	回数	人員	回数	人員	回数	人員	回数	人員	回数	人員	回数	人員	回数	人員	回数	人員	
合計	236	757	42	6,060	20,720	165	537	185	608	2	598	287	886	24	79	460	991	877	2,362	1,677	2,870	1,065	2,223	132,712			
ポンプ 1号車	2	6	0	365	1,190	0	0	0	0	0	0	4	16	0	0	0	0	0	0	2	8	2	5	2,007			
タンク 2号車	25	88	8	24	83	12	38	31	113	0	40	1	3	1	3	0	0	3	10	4	13	6	20	1,782			
化学 3号車	1	4	1	1	3	0	0	18	68	0	20	2	6	0	0	1	3	1	4	4	10	16	41	713			
タンク 5号車	29	115	12	37	122	18	59	36	123	0	65	60	195	7	23	38	122	173	528	88	275	56	177	5,806			
タンク 6号車	30	104	10	43	132	17	55	39	130	1	42	63	202	1	3	20	61	128	397	58	184	113	340	6,514			
ポンプ 8号車	17	55	4	188	579	1	4	1	3	0	0	42	130	0	0	3	10	1	3	4	12	8	24	2,106			
ポンプ 9号車	15	47	3	219	657	0	0	0	0	0	0	2	6	0	0	0	0	0	0	2	6	1	3	1,505			
ポンプ 10号車	23	81	4	13	46	6	19	2	5	0	18	77	249	3	10	10	33	0	0	56	181	68	223	2,808			
空活 31号車	5	10	0	0	0	0	0	0	0	0	6	12	0	0	0	0	0	0	0	2	4	4	7	364			
梯子 32号車	3	12	0	0	0	0	0	0	0	0	11	34	0	0	0	0	0	0	0	0	0	0	8	16	279		
救助 43号車	0	0	0	0	0	47	177	0	0	0	10	42	0	0	0	0	0	0	0	1	3	6	15	647			
指揮 51号車	38	116	0	18	54	52	156	49	148	0	46	138	5	15	0	1	3	388	1,163	69	217	96	290	10,732			
指令 52号車	2	7	0	0	0	0	0	3	9	0	6	14	2	3	2	6	131	239	16	51	146	72	156	5,236			
広報 61号車	1	2	0	0	0	0	0	3	6	0	7	11	4	7	0	112	238	2	6	161	228	77	103	5,512			
広報 62号車	4	7	0	0	0	2	3	0	0	0	5	10	2	7	4	14	1	4	37	40	285	337	62	5,582			
広報 64号車	2	4	0	0	0	0	0	1	1	0	10	29	6	17	2	4	95	183	12	41	189	316	100	207	6,237		
輸送 71号車	0	0	0	0	0	0	0	0	0	0	2	5	0	0	0	0	0	0	0	22	38	33	59	1,196			
積載 72号車	2	5	0	0	0	1	1	0	0	0	8	10	4	9	0	2	3	2	2	56	65	78	88	2,207			
連絡 73号車	0	0	0	0	0	0	0	0	0	0	4	11	0	0	0	4	8	0	0	137	254	21	49	5,388			
査察 74号車	0	0	0	0	0	0	0	0	0	0	4	12	2	3	2	7	34	68	1	91	121	87	102	3,868			
輸送 75号車	0	0	0	0	0	1	1	0	0	1	2	8	2	4	0	6	12	3	4	64	68	68	76	2,703			
査察 76号車	10	11	0	0	0	2	2	2	2	0	18	54	8	14	2	9	2	4	110	233	247	89	128	10,672			
水槽 77号車	4	12	0	0	0	0	0	0	0	0	5	11	0	0	0	0	0	0	0	1	2	8	17	387			
救急 1号車	20	62	0	1,764	6,021	6	22	0	0	0	0	0	0	0	0	0	0	0	0	0	0	3	9	13,744			
救急 2号車	0	0	0	1,075	3,820	0	0	0	0	0	1	4	0	0	0	0	0	0	0	2	6	0	0	7,397			
救急 3号車	0	0	0	975	3,428	0	0	0	0	0	0	0	0	0	0	0	0	0	0	0	0	0	0	13,275			
救急 5号車	3	9	0	1,338	4,585	0	0	0	0	0	0	0	0	0	0	0	0	0	0	0	0	0	6	14,045			

消 防 団 活 動 状 況

平成28年中

区 分 分 団 別	区 分 合 計		火災出動			放水		水防活動 及び 警戒活動		訓練出動		広報出動		その他		走 行 距 離 Km
	回数	人員	回数	人員	回数	回数	人員	回数	人員	回数	人員	回数	人員	回数	人員	
合 計	1,486	9,485	111	749	6	60	667	807	5,177	211	1,916	297	976			1,300
うち支援団員	(47)	(105)	(29)	(72)		(3)	(11)									
消防団本部	198	444	25	57				121	235			52	152			
道泉分団	117	584	5	39	1	4	37	81	396	8	63	19	49			44
うち支援団員	(2)	(6)	(2)	(6)												
深川分団	104	675	1	9	1	4	58	50	396	13	116	36	96			90
うち支援団員	(1)	(1)	(1)	(1)												
古瀬戸分団	116	471	6	49	1	6	61	72	211	18	113	14	37			78
うち支援団員	(8)	(20)	(6)	(12)		(2)	(8)									
東明分団	82	450	5	28		4	38	33	186	26	166	14	32			90
うち支援団員	(5)	(16)	(5)	(16)												
祖母懐分団	103	847	9	66	1	4	50	39	379	23	263	28	89			98
うち支援団員	(6)	(8)	(6)	(8)												
陶原分団	111	765	11	113		5	69	60	331	12	189	23	63			50
うち支援団員			7			2	2									
效範分団	155	1067	9	38	1	5	57	91	701	23	189	27	82			119
うち支援団員	(4)	(8)	(4)	(8)												
水南分団	102	469	9	31	1	7	52	35	192	23	126	28	68			113
うち支援団員	(4)	(12)	(3)	(9)		(1)	(3)									
水野分団	122	1125	8	104		6	68	59	584	22	188	27	181			210
うち支援団員	(4)	(7)	(4)	(7)												
下品野分団	82	724	8	79		5	58	42	381	19	177	8	29			200
うち支援団員	(8)	(20)	(8)	(20)												
品野台分団	79	761	6	55		4	58	44	432	13	161	12	55			95
うち支援団員																
幡山分団	115	1103	9	81		6	61	80	753	11	165	9	43			113
うち支援団員	(5)	(7)	(5)	(7)												
山口分団	99	959	6	57		7	72	66	664	8	97	12	69			42
うち支援団員	(4)	(4)	(4)	(4)												
女性分団	203	619						173	497	5	9	25	113			
うち支援団員																

うち女性消防団員内は、訓練出動は救命講習及びその他は暮らしのあんしん訪問の回数・人員のみを計上。

ガンバレ消防団応援事業所

ガンバレ消防団応援事業所とは、市内の事業所や販売店の皆様が、応援事業所として消防団員に各種サービスや割引等の提供を行ったり、消防団員募集ポスターを事業所内に掲出するなど、様々な形で消防団を応援していただく事業所のことです。地域の方々に「消防団」をアピールし、消防団の認知度を高めつつ、事業所の皆様には、社会貢献のイメージアップと顧客としての消防団員の集客率を高める効果が期待できます。

平成22年10月1日運用開始

平成29年6月末現在 登録事業所数：278箇所（公共施設92箇所含む）